



ÅRSREGNSKAPET FOR REGNSKAPSÅRET 2023 - GENERELL INFORMASJON

Enheten

Organisasjonsnummer: 989 218 662
Organisasjonsform: Aksjeselskap
Foretaksnavn: KAL HOLDING AS
Forretningsadresse: Lundebyveien 5
1878 HÆRLAND

Regnskapsår

Årsregnskapets periode: 01.01.2023 - 31.12.2023

Konsern

Morselskap i konsern: Nei

Regnskapsregler

Regler for små foretak benyttet: Ja
Benyttet ved utarbeidelsen av årsregnskapet til selskapet: Regnskapslovens alminnelige regler

Årsregnskapet fastsatt av kompetent organ

Bekreftet av representant for selskapet: Kåre Anders Lundeby
Dato for fastsettelse av årsregnskapet: 30.06.2024

Grunnlag for avgivelse

År 2023: Årsregnskapet er elektronisk innlevert
År 2022: Tall er hentet fra elektronisk innlevert årsregnskap fra 2023

Det er ikke krav til at årsregnskapet m.v. som sendes til Regnskapsregisteret er undertegnet. Kontrollen på at dette er utført ligger hos revisor/enhetens øverste organ. Sikkerheten ivaretas ved at innsender har rolle/rettighet for innsending av årsregnskapet via Altinn, og ved at det bekreftes at årsregnskapet er fastsatt av kompetent organ.

Brønnøysundregistrene, 03.08.2025



Resultatregnskap

Beløp i: NOK	Note	2023	2022
RESULTATREGNSKAP			
Kostnader			
Annen driftskostnad	1	19 976	18 125
Sum kostnader		19 976	18 125
Driftsresultat		-19 976	-18 125
Netto finans			
Ordinært resultat før skattekostnad		-19 976	-18 125
Skattekostnad på resultat	2		
Ordinært resultat etter skattekostnad		-19 976	-18 125
Årsresultat		-19 976	-18 125
Årsresultat etter minoritetsinteresser		-19 976	-18 125
Totalresultat		-19 976	-18 125
Overføringer og disponeringer			
Overført fra annen egenkapital		-19 976	-18 125
Sum overføringer og disponeringer		-19 976	-18 125



Balanse

Beløp i: NOK Note 2023 2022

BALANSE - EIENDELER

Anleggsmidler

Immaterielle eiendeler

Finansielle anleggsmidler

Investeringer i tilknyttet selskap 13 008 524 8 968 500

Sum finansielle anleggsmidler **13 008 524** **8 968 500**

Sum anleggsmidler **13 008 524** **8 968 500**

Omløpsmidler

Varer

Fordringer

Andre kortsiktige fordringer 3 60 143 60 143

Sum fordringer **60 143** **60 143**

Bankinnskudd, kontanter og lignende

Bankinnskudd, kontanter o.l. 217 193

Sum bankinnskudd, kontanter og lignende **217** **193**

Sum omløpsmidler **60 360** **60 336**

SUM EIENDELER **13 068 884** **9 028 836**

BALANSE - EGENKAPITAL OG GJELD

Egenkapital

Innskutt egenkapital

Aksjekapital 3 681 000 3 681 000

Overkurs 5 277 500 5 277 500

Annen innskutt egenkapital 4 040 024

Sum innskutt egenkapital **12 998 524** **8 958 500**

Opptjent egenkapital



Balanse

Beløp i: NOK	Note	2023	2022
Udekket tap		103 784	83 808
Sum opptjent egenkapital		-103 784	-83 808
Sum egenkapital		12 894 740	8 874 692
Sum langsiktig gjeld		0	0
Kortsiktig gjeld			
Betalbar skatt	2		
Annen kortsiktig gjeld		174 144	154 144
Sum kortsiktig gjeld		174 144	154 144
Sum gjeld		174 144	154 144
SUM EGENKAPITAL OG GJELD		13 068 884	9 028 836



Brønnøysundregistrene

ÅRSREGNSKAP FOR REGNSKAPSÅRET 2023 - GENERELL INFORMASJON

Journalnummer: 2024 742311

Enheten

Organisasjonsnummer: 989 218 662
Organisasjonsform: Aksjeselskap
Foretaksnavn: KAL HOLDING AS
Forretningsadresse: Lundebyveien 5
1878 HÆRLAND

Regnskapsår

Årsregnskapets periode: 01.01.2023 - 31.12.2023

Konsern

Morselskap i konsern: Nei

Regnskapsregler

Regler for små foretak benyttet: Ja
Benyttet ved utarbeidelsen av
årsregnskapet til selskapet: Regnskapslovens alminnelige regler

Årsregnskapet fastsatt av kompetent organ

Bekreftet av representant for selskapet: Kåre Anders Lundeby
Dato for fastsettelse av årsregnskapet: 30.06.2024

Grunnlag for avgivelse

År 2023: Årsregnskap er elektronisk innlevert.
År 2022: Tall er hentet fra elektronisk innlevert årsregnskap fra 2023.

Det er ikke krav til at årsregnskapet m.v. som sendes til Regnskapsregisteret er undertegnet. Kontrollen på at dette er utført ligger hos revisor/enhetens øverste organ. Sikkerheten ivaretas ved at innsender har rolle/rettighet for innsending av årsregnskapet via Altinn, og ved at det bekreftes at årsregnskapet er fastsatt av kompetent organ.

Brønnøysundregistrene, 05.09.2024



Organisasjonsnr: 989 218 662
KAL HOLDING AS

RESULTATREGNSKAP

Beløp i: NOK	Note	2023	2022
RESULTATREGNSKAP			
Kostnader			
Annen driftskostnad	1	19 976	18 125
Sum kostnader		19 976	18 125
Driftsresultat		-19 976	-18 125
Netto finans			
Ordinært resultat før skattekostnad		-19 976	-18 125
Skattekostnad på resultat	2		
Ordinært resultat etter skattekostnad		-19 976	-18 125
Årsresultat		-19 976	-18 125
Årsresultat etter minoritetsinteresser		-19 976	-18 125
Totalresultat		-19 976	-18 125
Overføringer og disponeringer			
Overført fra annen egenkapital		-19 976	-18 125
Sum overføringer og disponeringer		-19 976	-18 125



Organisasjonsnr: 989 218 662
KAL HOLDING AS

BALANSE

Beløp i: NOK

Note	2023	2022
------	------	------

BALANSE - EIENDELER

Anleggsmidler Immaterielle eiendeler

Finansielle anleggsmidler

Investeringer i tilknyttet selskap	13 008 524	8 968 500
Sum finansielle anleggsmidler	13 008 524	8 968 500
Sum anleggsmidler	13 008 524	8 968 500

Omløpsmidler

Varer

Fordringer

Andre kortsiktige fordringer	3	60 143	60 143
Sum fordringer		60 143	60 143

Bankinnskudd, kontanter og lignende

Bankinnskudd, kontanter o. l.		217	193
Sum bankinnskudd, kontanter og lignende		217	193
Sum omløpsmidler		60 360	60 336

SUM EIENDELER		13 068 884	9 028 836
---------------	--	------------	-----------

BALANSE - EGENKAPITAL OG GJELD

Egenkapital

Innskutt egenkapital

Aksjekapital	3 681 000	3 681 000
Overkurs	5 277 500	5 277 500
Annen innskutt egenkapital	4 040 024	
Sum innskutt egenkapital	12 998 524	8 958 500

Opptjent egenkapital

Udekket tap	103 784	83 808
Sum opptjent egenkapital	-103 784	-83 808

Sum egenkapital	12 894 740	8 874 692
-----------------	------------	-----------

Sum langsiktig gjeld	0	0
----------------------	---	---



Kortsiktig gjeld			
Betalbar skatt	2		
Annen kortsiktig gjeld		174 144	154 144
Sum kortsiktig gjeld		174 144	154 144
Sum gjeld		174 144	154 144
SUM EGENKAPITAL OG GJELD		13 068 884	9 028 836



Organisasjonsnr: 989 218 662
KAL HOLDING AS

NOTEOPPLYSNINGER - SELSKAP - alle poster oppgitt i hele tall

Note
2

Antall årsverk i regnskapsåret
0.00

Sum Beløp

Balanseført verdi 31.12. Varige driftsmidler Immaterielle eiend.

Konsernregnskap

Morselskapet sitt navn

Forretningskontor for morselskapet

Begrunnelse for at datterselskap er utelatt fra konsolideringen

Samlet beløp - tilknyttet selskap Årets Fjorårets

Samlet beløp - foretak i samme konsern Årets Fjorårets

Samlet beløp - foretak i samme konsern Årets Fjorårets

Samlet beløp - felles kontrollert virksomhet Årets Fjorårets

Pantstillelse Beløp

Beholdning av egne aksjer Antall Pålydende Andel av aksjek.



Årsregnskap 2023
KAL Holding AS



Resultatregnskap

KAL Holding AS

Driftsinntekter og driftskostnader	Note	2023	2022
Annen driftskostnad	1	19 976	18 125
Sum driftskostnader		19 976	18 125
Driftsresultat		-19 976	-18 125
Finansinntekter og finanskostnader			
Resultat før skattekostnad		-19 976	-18 125
Skattekostnad på resultat	2	0	0
Årsresultat		-19 976	-18 125
Overføringer			
Overført fra annen egenkapital		19 976	18 125
Sum overføringer		-19 976	-18 125



Balanse
KAL Holding AS

Eiendeler	Note	2023	2022
Anleggsmidler			
<i>Finansielle anleggsmidler</i>			
Investeringer i tilknyttet selskap		13 008 524	8 968 500
Sum finansielle anleggsmidler		13 008 524	8 968 500
Sum anleggsmidler		13 008 524	8 968 500
Omløpsmidler			
<i>Fordringer</i>			
Andre kortsiktige fordringer	3	60 143	60 143
Sum fordringer		60 143	60 143
<i>Bankinnskudd, kontanter o.l</i>			
Bankinnskudd, kontanter o.l.		217	193
Sum bankinnskudd, kontanter o.l		217	193
Sum omløpsmidler		60 360	60 336
Sum eiendeler		13 068 884	9 028 836



Balanse KAL Holding AS

Egenkapital og gjeld	Note	2023	2022
Egenkapital			
<i>Innskutt egenkapital</i>			
Aksjekapital		3 681 000	3 681 000
Overkurs		5 277 500	5 277 500
Annen innskutt egenkapital		4 040 024	0
Sum innskutt egenkapital		12 998 524	8 958 500
<i>Opptjent egenkapital</i>			
Udekket tap		-103 784	-83 808
Sum opptjent egenkapital		-103 784	-83 808
Sum egenkapital		12 894 740	8 874 692
Gjeld			
<i>Kortsiktig gjeld</i>			
Annen kortsiktig gjeld		174 144	154 144
Sum kortsiktig gjeld		174 144	154 144
Sum gjeld		174 144	154 144
Sum egenkapital og gjeld		13 068 884	9 028 836

Hærland, 30.06.2024
Styret i KAL Holding AS

Kåre Anders Lundeby
Styrets leder

Helge Gabriel Lundeby
Styremedlem

Knut Helge Lundeby
Styremedlem og daglig leder



Noter til regnskapet 2023

Regnskapsprinsipper

Årsregnskapet er satt opp i samsvar med regnskapsloven og god regnskapsskikk for små foretak. Forutsetningen om fortsatt drift er lagt til grunn ved utarbeidelsen.

Bruk av estimater

Utarbeidelse av regnskap i samsvar med regnskapsloven krever bruk av estimater. Videre krever anvendelse av selskapets regnskapsprinsipper at ledelsen må utøve skjønn.

Salgsinntekter

Salg av tjenester inntektsføres etter hvert som de er levert.

Klassifisering og vurdering av balanseposter

Eiendeler bestemt til varig eie eller bruk er klassifisert som anleggsmidler. Anleggsmidler er vurdert til anskaffelseskost. Omløpsmidler og kortsiktig gjeld omfatter normalt poster som forfaller til betaling innen ett år etter balansedagen, samt poster som knytter seg til varekretsløpet.

Omløpsmidler vurderes til laveste verdi av anskaffelseskost og antatt virkelig verdi.

Fordringer klassifiseres som omløpsmidler hvis de skal tilbakebetales i løpet av ett år. For gjeld er analoge kriterier lagt til grunn. Første års avdrag på langsiktige fordringer og langsiktig gjeld klassifiseres likevel ikke som omløpsmiddel og kortsiktig gjeld.

Enkelte poster er vurdert etter andre regler. Postene det gjelder vil være blant de postene som omhandles nedenfor.

Investeringer i andre selskaper

Kostmetoden brukes som prinsipp for investeringer i andre selskaper. Kostprisen økes når midler tilføres ved kapitalutvidelse, eller når det gis konsernbidrag til datterselskap. Mottatte utdelinger resultatføres i utgangspunktet som inntekt. Utbytte/konsernbidrag fra datterselskap regnskapsføres det samme året som datterselskapet avsetter beløpet. Utbytte fra andre selskaper regnskapsføres som finansinntekt når utbyttet er vedtatt. Investeringene blir nedskrevet til virkelig verdi dersom verdifallet ikke er forbigående

Fordringer

Kundefordringer og andre fordringer er oppført i balansen til pålydende etter fradrag for avsetning til forventet tap. Avsetning for tap gjøres på grunnlag av individuelle vurderinger av de enkelte fordringene.

I tillegg gjøres det for øvrige kundefordringer en uspesifisert avsetning for å dekke antatt tap.

Skatt

Skattekostnaden i resultatregnskapet omfatter både periodens betalbare skatt og endring i utsatt skatt. Utsatt skatt beregnes med 22 % på grunnlag av de midlertidige forskjeller som eksisterer mellom regnskapsmessige og skattemessige verdier, samt eventuelt ligningsmessig underskudd til fremføring ved utgangen av regnskapsåret. Skatteøkende og skattereduserende midlertidige forskjeller som reverserer eller kan reversere i samme periode er utlignet og nettoført.

Netto utsatt skattefordel balanseføres ikke, i samsvar med unntaksreglene for små foretak.



Noter til regnskapet 2023

Note 1 Lønnskostnader, ingen ansatte

Det er ikke utbetalt ytelser til styret eller ledende personer i 2023.

Det er ikke gitt lån/sikkerhetsstillelse til daglig leder, styrets leder eller andre nærstående parter.



Noter til regnskapet 2023

Note 2 Skatt

Årets skattekostnad	2023	2022
Resultatført skatt på ordinært resultat:		
Betalbar skatt	0	0
Endring i utsatt skattefordel	0	0
Skattekostnad ordinært resultat	0	0
Skattepliktig inntekt:		
Resultat før skatt	-19 976	-18 125
Permanente forskjeller	0	7 500
Skattepliktig inntekt	-19 976	-10 625
Betalbar skatt i balansen:		
Betalbar skatt på årets resultat	0	0
Sum betalbar skatt i balansen	0	0

Skatteeffekten av midlertidige forskjeller og underskudd til fremføring som har gitt opphav til utsatt skatt og utsatte skattefordeler, spesifisert på typer av midlertidige forskjeller

	2023	2022	Endring
Akkumulert fremførbart underskudd	-43 767	-23 791	19 976
Inngår ikke i beregningen av utsatt skatt	43 767	23 791	-19 976
Utsatt skattefordel (22 %)	0	0	0

I henhold til God regnskapsskikk for små foretak balanseføres ikke utsatt skattefordel.

Note 3 - Aksjer

	Eierandel i %	Anskaffelse kost	Balanseført verdi		
Lundeby Eiendom AS	23,6%	8 968 500	8 968 500		
Skrenten Holding AS	22,9%	4 040 024	4 040 024		
Selskapets navn	Aksjekapital	Antall aksjer	Balanseført verdi	Total egenkapital	Total resultat
Lundeby Eiendom AS	14 098 480	4 500	8 968 500	89 603 930	539 138
Skrenten Holding AS	17 471 500	1 900	4 040 024	17 628 569	-32 162

KAL Holding AS har en kortsiktig fordring på Lundeby Eiendom AS på kr. 60 143.

Organisasjonsnr: 989 218 662



Årsregnskap 2023
KAL Holding AS



Resultatregnskap

KAL Holding AS

Driftsinntekter og driftskostnader	Note	2023	2022
Annen driftskostnad	1	19 976	18 125
Sum driftskostnader		19 976	18 125
Driftsresultat		-19 976	-18 125
Finansinntekter og finanskostnader			
Resultat før skattekostnad		-19 976	-18 125
Skattekostnad på resultat	2	0	0
Årsresultat		-19 976	-18 125
Overføringer			
Overført fra annen egenkapital		19 976	18 125
Sum overføringer		-19 976	-18 125



Balanse
KAL Holding AS

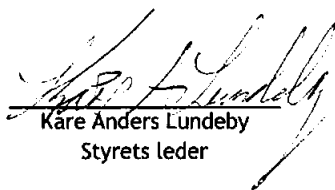
Eiendeler	Note	2023	2022
Anleggsmidler			
<i>Finansielle anleggsmidler</i>			
Investeringer i tilknyttet selskap		13 008 524	8 968 500
Sum finansielle anleggsmidler		13 008 524	8 968 500
Sum anleggsmidler		13 008 524	8 968 500
Omløpsmidler			
<i>Fordringer</i>			
Andre kortsiktige fordringer	3	60 143	60 143
Sum fordringer		60 143	60 143
<i>Bankinnskudd, kontanter o.l</i>			
Bankinnskudd, kontanter o.l.		217	193
Sum bankinnskudd, kontanter o.l		217	193
Sum omløpsmidler		60 360	60 336
Sum eiendeler		13 068 884	9 028 836




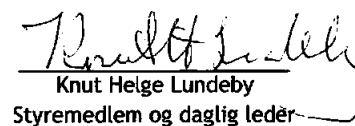
Balanse
KAL Holding AS

Egenkapital og gjeld	Note	2023	2022
Egenkapital			
<i>Innskutt egenkapital</i>			
Aksjekapital		3 681 000	3 681 000
Overkurs		5 277 500	5 277 500
Annen innskutt egenkapital		4 040 024	0
Sum innskutt egenkapital		12 998 524	8 958 500
<i>Opptjent egenkapital</i>			
Udekket tap		-103 784	-83 808
Sum opptjent egenkapital		-103 784	-83 808
Sum egenkapital		12 894 740	8 874 692
Gjeld			
<i>Kortsiktig gjeld</i>			
Annen kortsiktig gjeld		174 144	154 144
Sum kortsiktig gjeld		174 144	154 144
Sum gjeld		174 144	154 144
Sum egenkapital og gjeld		13 068 884	9 028 836

Hærland, 30.06.2024
Styret i KAL Holding AS


Kåre Anders Lundeby
Styrets leder


Helge Gabriel Lundeby
Styremedlem


Knut Helge Lundeby
Styremedlem og daglig leder



Noter til regnskapet 2023

Regnskapsprinsipper

Årsregnskapet er satt opp i samsvar med regnskapsloven og god regnskapsskikk for små foretak. Forutsetningen om fortsatt drift er lagt til grunn ved utarbeidelsen.

Bruk av estimater

Utarbeidelse av regnskap i samsvar med regnskapsloven krever bruk av estimater. Videre krever anvendelse av selskapets regnskapsprinsipper at ledelsen må utøve skjønn.

Salgsinntekter

Salg av tjenester inntektsføres etter hvert som de er levert.

Klassifisering og vurdering av balanseposter

Eiendeler bestemt til varig eie eller bruk er klassifisert som anleggsmidler. Anleggsmidler er vurdert til anskaffelseskost. Omløpsmidler og kortsiktig gjeld omfatter normalt poster som forfaller til betaling innen ett år etter balansedagen, samt poster som knytter seg til varekretsløpet.

Omløpsmidler vurderes til laveste verdi av anskaffelseskost og antatt virkelig verdi.

Fordringer klassifiseres som omløpsmidler hvis de skal tilbakebetales i løpet av ett år. For gjeld er analoge kriterier lagt til grunn. Første års avdrag på langsiktige fordringer og langsiktig gjeld klassifiseres likevel ikke som omløpsmiddel og kortsiktig gjeld.

Enkelte poster er vurdert etter andre regler. Postene det gjelder vil være blant de postene som omhandles nedenfor.

Investeringer i andre selskaper

Kostmetoden brukes som prinsipp for investeringer i andre selskaper. Kostprisen økes når midler tilføres ved kapitalutvidelse, eller når det gis konsernbidrag til datterselskap. Mottatte utdelinger resultatføres i utgangspunktet som inntekt. Utbytte/konsernbidrag fra datterselskap regnskapsføres det samme året som datterselskapet avsetter beløpet. Utbytte fra andre selskaper regnskapsføres som finansinntekt når utbyttet er vedtatt. Investeringene blir nedskrevet til virkelig verdi dersom verdifallet ikke er forbigående

Fordringer

Kundefordringer og andre fordringer er oppført i balansen til pålydende etter fradrag for avsetning til forventet tap. Avsetning for tap gjøres på grunnlag av individuelle vurderinger av de enkelte fordringene.

I tillegg gjøres det for øvrige kundefordringer en uspesifisert avsetning for å dekke antatt tap.

Skatt

Skattekostnaden i resultatregnskapet omfatter både periodens betalbare skatt og endring i utsatt skatt. Utsatt skatt beregnes med 22 % på grunnlag av de midlertidige forskjeller som eksisterer mellom regnskapsmessige og skattemessige verdier, samt eventuelt ligningsmessig underskudd til fremføring ved utgangen av regnskapsåret. Skatteøkende og skattereduserende midlertidige forskjeller som reverserer eller kan reversere i samme periode er utlignet og nettoført.

Netto utsatt skattefordel balanseføres ikke, i samsvar med unntaksreglene for små foretak.



Noter til regnskapet 2023

Note 1 Lønnskostnader, ingen ansatte

Det er ikke utbetalt ytelser til styret eller ledende personer i 2023.

Det er ikke gitt lån/sikkerhetsstillelse til daglig leder, styrets leder eller andre nærstående parter.

Organisasjonsnr: 989 218 662



Noter til regnskapet 2023

Note 2 Skatt

Årets skattekostnad	2023	2022
Resultatført skatt på ordinært resultat:		
Betalbar skatt	0	0
Endring i utsatt skattefordel	0	0
Skattekostnad ordinært resultat	0	0
Skattepliktig inntekt:		
Resultat før skatt	-19 976	-18 125
Permanente forskjeller	0	7 500
Skattepliktig inntekt	-19 976	-10 625
Betalbar skatt i balansen:		
Betalbar skatt på årets resultat	0	0
Sum betalbar skatt i balansen	0	0

Skatteeffekten av midlertidige forskjeller og underskudd til fremføring som har gitt opphav til utsatt skatt og utsatte skattefordeler, spesifisert på typer av midlertidige forskjeller

	2023	2022	Endring
Akkumulert fremførbart underskudd	-43 767	-23 791	19 976
Inngår ikke i beregningen av utsatt skatt	43 767	23 791	-19 976
Utsatt skattefordel (22 %)	0	0	0

I henhold til God regnskapsskikk for små foretak balanseføres ikke utsatt skattefordel.

Note 3 - Aksjer

	Eierandel i %	Anskaffelse kost	Balanseført verdi
Lundeby Eiendom AS	23,6%	8 968 500	8 968 500
Skrenten Holding AS	22,9%	4 040 024	4 040 024

Selskapets navn	Aksjekapital	Antall aksjer	Balanseført verdi	Total egenkapital	Total resultat
Lundeby Eiendom AS	14 098 480	4 500	8 968 500	89 603 930	539 138
Skrenten Holding AS	17 471 500	1 900	4 040 024	17 628 569	-32 162

KAL Holding AS har en kortsiktig fordring på Lundeby Eiendom AS på kr. 60 143.

Organisasjonsnr: 989 218 662



BDO AS
Bernt Ankers gate 17
1534 Moss

Uavhengig revisors beretning

Til generalforsamlingen i KAL Holding AS

Konklusjon

Vi har revidert årsregnskapet til KAL Holding AS.

Årsregnskapet består av:

- Balanse per 31. desember 2023
- Resultatregnskap for 2023
- Noter til årsregnskapet, herunder et sammendrag av viktige regnskapsprinsipper.

Etter vår mening:

- Oppfyller årsregnskapet gjeldende lovkrav, og
- Gir årsregnskapet et rettviseende bilde av selskapets finansielle stilling per 31. desember 2023 og av dets resultater for regnskapsåret avsluttet per denne datoen i samsvar med regnskapslovens regler og god regnskapsskikk i Norge.

Grunnlag for konklusjonen

Vi har gjennomført revisjonen i samsvar med International Standards on Auditing (ISA-ene). Våre oppgaver og plikter i henhold til disse standardene er beskrevet nedenfor under Revisors oppgaver og plikter ved revisjonen av årsregnskapet. Vi er uavhengige av selskapet i samsvar med kravene i relevante lover og forskrifter i Norge og International Code of Ethics for Professional Accountants (inkludert internasjonale uavhengighetsstandarder) utstedt av International Ethics Standards Board for Accountants (IESBA-reglene), og vi har overholdt våre øvrige etiske forpliktelser i samsvar med disse kravene. Innhentet revisjonsbevis er etter vår vurdering tilstrekkelig og hensiktsmessig som grunnlag for vår konklusjon.

Styret og daglig leders ansvar for årsregnskapet

Styret og daglig leder (ledelsen) er ansvarlig for å utarbeide årsregnskapet og for at det gir et rettviseende bilde i samsvar med regnskapslovens regler og god regnskapsskikk i Norge. Ledelsen er også ansvarlig for slik intern kontroll som den finner nødvendig for å kunne utarbeide et årsregnskap som ikke inneholder vesentlig feilinformasjon, verken som følge av misligheter eller utilsiktede feil.

Ved utarbeidelsen av årsregnskapet må ledelsen ta standpunkt til selskapets evne til fortsatt drift og opplyse om forhold av betydning for fortsatt drift. Forutsetningen om fortsatt drift skal legges til grunn for årsregnskapet så lenge det ikke er sannsynlig at virksomheten vil bli avviklet.

Revisors oppgaver og plikter ved revisjonen av årsregnskapet

Vårt mål er å oppnå betryggende sikkerhet for at årsregnskapet som helhet ikke inneholder vesentlig feilinformasjon, verken som følge av misligheter eller utilsiktede feil, og å avgi en revisjonsberetning som inneholder vår konklusjon. Betryggende sikkerhet er en høy grad av sikkerhet, men ingen garanti for at en revisjon utført i samsvar med ISA-ene, alltid vil avdekke vesentlig feilinformasjon. Feilinformasjon kan oppstå som følge av misligheter eller utilsiktede feil. Feilinformasjon er å anse som vesentlig dersom den enkeltvis eller samlet med rimelighet kan forventes å påvirke de økonomiske beslutningene som brukerne foretar på grunnlag av årsregnskapet.



For videre beskrivelse av revisors oppgaver og plikter vises det til:
<https://revisorforeningen.no/revisjonsberetninger>

BDO AS

Per Harald Eskedal
statsautorisert revisor
(elektronisk signert)

Penneo Dokumentnøkkel: 45GL3-BBV/HB-GONPT-PUPW0-Y2PA1-HA442



PENNEO

Signaturene i dette dokumentet er juridisk bindende. Dokument signert med "Penneo™ - sikker digital signatur". De signerende parter sin identitet er registrert, og er listet nedenfor.

"Med min signatur bekrefter jeg alle datoer og innholdet i dette dokument."

Eskedal, Per Harald

Partner

På vegne av: BDO AS

Serienummer: no_bankid:9578-5999-4-2409404

IP: 188.95.xxx.xxx

2024-08-31 13:27:01 UTC



Penneo Dokumentnøkkel: 45GL3-BBV/HB-GONPT-PUPW0-Y2PA1-HA442

Dokumentet er signert digitalt, med **Penneo.com**. Alle digitale signatur-data i dokumentet er sikret og validert av den datamaskin-utregnede hash-verdien av det opprinnelige dokument. Dokumentet er låst og tids-stemplet med et sertifikat fra en betrodd tredjepart. All kryptografisk bevis er integrert i denne PDF, for fremtidig validering (hvis nødvendig).

Hvordan bekrefter at dette dokumentet er originalen?

Dokumentet er beskyttet av ett Adobe CDS sertifikat. Når du åpner dokumentet i

Adobe Reader, skal du kunne se at dokumentet er sertifisert av **Penneo e-signature service <penneo@penneo.com>**. Dette garanterer at innholdet i dokumentet ikke har blitt endret.

Det er lett å kontrollere de kryptografiske beviser som er lokalisert inne i dokumentet, med Penneo validator - <https://penneo.com/validator>