



ÅRSREGNSKAPET FOR REGNSKAPSÅRET 2022 - GENERELL INFORMASJON

Enheten

Organisasjonsnummer: 989 713 787
Organisasjonsform: Aksjeselskap
Foretaksnavn: YAP INVEST AS
Forretningsadresse: Att: Herbjørn Skjervold
Skardstrøvegen 84
7510 SKATVAL

Regnskapsår

Årsregnskapets periode: 01.01.2022 - 31.12.2022

Konsern

Morselskap i konsern: Nei

Regnskapsregler

Regler for små foretak benyttet: Ja
Benyttet ved utarbeidelsen av årsregnskapet til selskapet: Regnskapslovens alminnelige regler

Årsregnskapet fastsatt av kompetent organ

Bekreftet av representant for selskapet: Vemund Sundt
Dato for fastsettelse av årsregnskapet: 30.05.2023

Grunnlag for avgivelse

År 2022: Årsregnskapet er elektronisk innlevert
År 2021: Tall er hentet fra elektronisk innlevert årsregnskap fra 2022

Det er ikke krav til at årsregnskapet m.v. som sendes til Regnskapsregisteret er undertegnet. Kontrollen på at dette er utført ligger hos revisor/enhetens øverste organ. Sikkerheten ivaretas ved at innsender har rolle/rettighet for innsending av årsregnskapet via Altinn, og ved at det bekreftes at årsregnskapet er fastsatt av kompetent organ.

Brønnøysundregistrene, 19.05.2024



Resultatregnskap

Beløp i: NOK	Note	2022	2021
RESULTATREGNSKAP			
Inntekter			
Salgsinntekt		207 000	
Sum inntekter		207 000	0
Kostnader			
Annen driftskostnad	1	30 982	9 548
Sum kostnader		30 982	9 548
Driftsresultat		176 018	-9 548
Finansinntekter og finanskostnader			
Annen renteinntekt		2 026	415
Annen finansinntekt	2	216 321	276 866
Verdiøkning av markedsb. finansielle oml.m			12 553
Sum finansinntekter		218 347	289 834
Verdired. av markedsb. finansielle oml.midler	3	2 243	
Nedskr. av finansielle anleggsmidler	4	543 387	
Sum finanskostnader		545 630	
Netto finans		-327 283	289 834
Ordinært resultat før skattekostnad		-151 265	280 286
Skattekostnad på ordinært resultat	5,6	39 648	
Ordinært resultat etter skattekostnad		-190 913	280 286
Årsresultat		-190 913	280 286
Årsresultat etter minoritetsinteresser		-190 913	280 286
Overføringer og disponeringer			
Ordinært utbytte	7	100 000	
Overføringer annen egenkapital	7	-290 913	280 286
Sum overføringer og disponeringer		-190 913	280 286



Balanse

Beløp i: NOK	Note	2022	2021
BALANSE - EIENDELER			
Anleggsmidler			
Immaterielle eiendeler			
Finansielle anleggsmidler			
Investeringer i tilknyttet selskap	4	887 414	1 436 158
Sum finansielle anleggsmidler		887 414	1 436 158
Sum anleggsmidler		887 414	1 436 158
Omløpsmidler			
Varer			
Fordringer			
Andre kortsiktige fordringer		484	
Sum fordringer		484	
Investeringer			
Markedsbaserte aksjer	3	128 023	130 266
Sum investeringer		128 023	130 266
Bankinnskudd, kontanter og lignende			
Bankinnskudd, kontanter o.l.		748 260	323 263
Sum bankinnskudd, kontanter og lignende		748 260	323 263
Sum omløpsmidler		876 767	453 529
SUM EIENDELER		1 764 181	1 889 688
BALANSE - EGENKAPITAL OG GJELD			
Egenkapital			
Innskutt egenkapital			
Selskapskapital	7	120 000	120 000
Sum innskutt egenkapital		120 000	120 000



Balanse

Beløp i: NOK	Note	2022	2021
Opptjent egenkapital			
Annen egenkapital	7	1 472 385	1 763 298
Sum opptjent egenkapital		1 472 385	1 763 298
Sum egenkapital		1 592 385	1 883 298
Sum langsiktig gjeld		0	0
Kortsiktig gjeld			
Leverandørgjeld		1 123	
Betalbar skatt	5,6	39 648	
Skyldig offentlige avgifter		24 636	
Utbytte	7	100 000	
Annen kortsiktig gjeld		6 390	6 390
Sum kortsiktig gjeld		171 797	6 390
Sum gjeld		171 797	6 390
SUM EGENKAPITAL OG GJELD		1 764 181	1 889 688



Brønnøysundregistrene

ÅRSREGNSKAP FOR REGNSKAPSÅRET 2022 - GENERELL INFORMASJON

Journalnummer: 2023 449533

Enheten

Organisasjonsnummer: 989 713 787
Organisasjonsform: Aksjeselskap
Foretaksnavn: YAP INVEST AS
Forretningsadresse: Att: Herbjørn Skjervold
Skardstrøvegen 84
7510 SKATVAL

Regnskapsår

Årsregnskapets periode: 01.01.2022 - 31.12.2022

Konsern

Morselskap i konsern: Nei

Regnskapsregler

Regler for små foretak benyttet: Ja
Benyttet ved utarbeidelsen av
årsregnskapet til selskapet: Regnskapslovens alminnelige regler

Årsregnskapet fastsatt av kompetent organ

Bekreftet av representant for selskapet: Vemund Sundt
Dato for fastsettelse av årsregnskapet: 30.05.2023

Revisjon

Selskapet har besluttet at årsregnskapet
ikke skal revideres: Ja
Årsregnskapet er utarbeidet av ekstern
autorisert regnskapsfører: Ja
Ekstern autorisert regnskapsfører har i
løpet av regnskapsåret bistått ved den
løpende regnskapsføringen eller utført
andre tjenester for selskapet enn å
utarbeide årsregnskapet: Ja

Grunnlag for avgivelse

År 2022: Årsregnskap er elektronisk innlevert.
År 2021: Tall er hentet fra elektronisk innlevert årsregnskap fra 2022.

Det er ikke krav til at årsregnskapet m.v. som sendes til Regnskapsregisteret er undertegnet. Kontrollen på at dette er utført ligger hos revisor/enhetens øverste organ. Sikkerheten ivaretas ved at innsender har rolle/rettighet for innsending av årsregnskapet via Altinn, og ved at det bekreftes at årsregnskapet er fastsatt av kompetent organ.

Brønnøysundregistrene, 01.06.2023

Brønnøysundregistrene
Postadresse: Postboks 900, 8910 Brønnøysund
Telefon: 75 00 75 00
E-post: firmapost@brreg.no Internett: www.brreg.no
Organisasjonsnummer: 974 760 673



Organisasjonsnr: 989 713 787
YAP INVEST AS

RESULTATREGNSKAP

Beløp i: NOK	Note	2022	2021
RESULTATREGNSKAP			
Inntekter			
Salgsinntekt		207 000	
Sum inntekter		207 000	0
Kostnader			
Annen driftskostnad	1	30 982	9 548
Sum kostnader		30 982	9 548
Driftsresultat		176 018	-9 548
Finansinntekter og finanskostnader			
Annen renteinntekt		2 026	415
Annen finansinntekt	2	216 321	276 866
Verdiøkning av markedsb. finansielle oml.m			12 553
Sum finansinntekter		218 347	289 834
Verdired. av markedsb. finansielle oml.midler	3	2 243	
Nedskr. av finansielle anleggsmidler	4	543 387	
Sum finanskostnader		545 630	
Netto finans		-327 283	289 834
Ordinært resultat før skattekostnad		-151 265	280 286
Skattekostnad på ordinært resultat	5,6	39 648	
Ordinært resultat etter skattekostnad		-190 913	280 286
Årsresultat		-190 913	280 286
Årsresultat etter minoritetsinteresser		-190 913	280 286
Overføringer og disponeringer			
Ordinært utbytte	7	100 000	
Overføringer annen egenkapital	7	-290 913	280 286
Sum overføringer og disponeringer		-190 913	280 286



Organisasjonsnr: 989 713 787
YAP INVEST AS

BALANSE

Beløp i: NOK	Note	2022	2021
--------------	------	------	------

BALANSE - EIENDELER

Anleggsmidler Immaterielle eiendeler

Finansielle anleggsmidler

Investeringer i tilknyttet selskap	4	887 414	1 436 158
Sum finansielle anleggsmidler		887 414	1 436 158
Sum anleggsmidler		887 414	1 436 158

Omløpsmidler

Varer

Fordringer

Andre kortsiktige fordringer		484	
Sum fordringer		484	

Investeringer

Markedsbaserte aksjer	3	128 023	130 266
Sum investeringer		128 023	130 266

Bankinnskudd, kontanter og lignende

Bankinnskudd, kontanter o. l.		748 260	323 263
Sum bankinnskudd, kontanter og lignende		748 260	323 263

Sum omløpsmidler		876 767	453 529
------------------	--	---------	---------

SUM EIENDELER		1 764 181	1 889 688
---------------	--	-----------	-----------

BALANSE - EGENKAPITAL OG GJELD

Egenkapital

Innskutt egenkapital			
Selskapskapital	7	120 000	120 000
Sum innskutt egenkapital		120 000	120 000

Opptjent egenkapital

Annen egenkapital	7	1 472 385	1 763 298
Sum opptjent egenkapital		1 472 385	1 763 298

Sum egenkapital		1 592 385	1 883 298
-----------------	--	-----------	-----------



Sum langsiktig gjeld		0	0
Kortsiktig gjeld			
Leverandørgjeld		1 123	
Betalbar skatt	5,6	39 648	
Skyldig offentlige avgifter		24 636	
Utbytte	7	100 000	
Annen kortsiktig gjeld		6 390	6 390
Sum kortsiktig gjeld		171 797	6 390
Sum gjeld		171 797	6 390
SUM EGENKAPITAL OG GJELD		1 764 181	1 889 688



Organisasjonsnr: 989 713 787
YAP INVEST AS

NOTEOPPLYSNINGER - SELSKAP - alle poster oppgitt i hele tall

Note

Antall årsverk i regnskapsåret
0.00

Sum Beløp

Balanseført verdi 31.12. Varige driftsmidler Immaterielle eiend.

Konsernregnskap

Morselskapet sitt navn

Forretningskontor for morselskapet

Begrunnelse for at datterselskap er utelatt fra konsolideringen

Konsern, tilknyttet selskap m.v. - fordringer og gjeld

Fordringer

Samlet beløp - tilknyttet selskap Årets Fjorårets

Samlet beløp - foretak i samme konsern Årets Fjorårets

Samlet beløp - foretak i samme konsern Årets Fjorårets

Samlet beløp - felles kontrollert virksomhet Årets Fjorårets

Pantstillelse Beløp

Beholdning av egne aksjer Antall Pålydende Andel av aksjek.



Note

Lån og sikkerhetsstillelse til medlemmer

Er det gitt lån eller sikkerhetsstillelse til ledende personer: Nei

Opplysninger om:

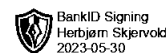
Medlemmer av:

Mer om lån og sikkerhetsstillelse

Note

Noteopplysninger ut over minimumskravene for små foretak

Fullstendige noteopplysninger fremkommer av vedlagte PDF-dokument



**Årsregnskap 2022
for**

Yap Invest AS

Foretaksnr. 989713787

Utarbeidet av:

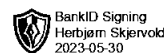


Private Accounting

private.a@smnregnskap.no
www.smnregnskap.no



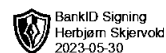
Yap Invest AS

**Resultatregnskap**

	Note	2022	2021
DRIFTSINNEKTER OG DRIFTSKOSTNADER			
Driftsinntekter			
Salgsinntekt		207 000	0
Sum driftsinntekter		207 000	0
Driftskostnader			
Annen driftskostnad	1	30 982	9 548
Sum driftskostnader		30 982	9 548
DRIFTSRESULTAT		176 018	(9 548)
FINANSINNEKTER OG FINANSKOSTNADER			
Finansinntekter			
Verdiøkning av markedsb. finansielle oml.m		0	12 553
Annen renteinntekt		2 026	415
Annen finansinntekt	2	216 321	276 866
Sum finansinntekter		218 347	289 834
Finanskostnader			
Verdired. av markedsb. finansielle oml.midler	3	2 243	0
Nedskr. av finansielle anleggsmidler	4	543 387	0
Sum finanskostnader		545 630	0
NETTO FINANSPOSTER		(327 283)	289 834
ORDINÆRT RES. FØR SKATTEKOSTNAD		(151 265)	280 286
Skattekostnad på ordinært resultat	5,6	39 648	0
ORDINÆRT RESULTAT		(190 913)	280 286
ÅRSRESULTAT		(190 913)	280 286
OVERF. OG DISPONERINGER			
Avsatt til ordinært utbytte	7	100 000	0
Overføringer annen egenkapital	7	(290 913)	280 286
SUM OVERF. OG DISP.		(190 913)	280 286



Yap Invest AS

**Balanse pr. 31.12.2022**

	Note	31.12.2022	31.12.2021
EIENDELER			
ANLEGGSMIDLER			
Finansielle anleggsmidler			
Investeringer i tilknyttet selskap	4	887 414	1 436 158
Sum finansielle anleggsmidler		887 414	1 436 158
SUM ANLEGGSMIDLER		887 414	1 436 158
OMLØPSMIDLER			
Fordringer			
Andre kortsiktige fordringer		484	0
Sum fordringer		484	0
Investeringer			
Markedsbaserte aksjer	3	128 023	130 266
Sum investeringer		128 023	130 266
Bankinnskudd, kontanter o.l.		748 260	323 263
SUM OMLØPSMIDLER		876 767	453 529
SUM EIENDELER		1 764 181	1 889 688
EGENKAPITAL OG GJELD			
EGENKAPITAL			
Innskutt egenkapital			
Selskapskapital	7	120 000	120 000
Sum innskutt egenkapital		120 000	120 000
Opptjent egenkapital			
Annen egenkapital	7	1 472 385	1 763 298
Sum opptjent egenkapital		1 472 385	1 763 298
SUM EGENKAPITAL		1 592 385	1 883 298
GJELD			
KORTSIKTIG GJELD			
Leverandørgjeld		1 123	0
Betalbar skatt	5,6	39 648	0
Skyldig offentlige avgifter		24 636	0
Utbytte	7	100 000	0
Annen kortsiktig gjeld		6 390	6 390
SUM KORTSIKTIG GJELD		171 797	6 390
SUM GJELD		171 797	6 390
SUM EGENKAPITAL OG GJELD		1 764 181	1 889 688

Trondheim, 2023

Herbjørn Skjervold
Styrets leder/daglig leder



Noter 2022

Regnskapsprinsipper:

Årsregnskapet er satt opp i samsvar med regnskapsloven og god regnskapsskikk for små foretak.

Inntekter og kostnader

Inntektsføring av gevinst/tap ved realisasjon av aksjer og andre verdipapirer skjer på overdragelsestidspunkt. Tjenester inntektsføres i takt med utførelsen. Kostnader medtas etter sammenstillingsprinsippet, det vil si at kostnader medtas i samme periode som tilhørende inntekt inntektsføres.

Omløpsmidler og kortsiktig gjeld

Omløpsmidler og kortsiktig gjeld omfatter normalt poster som forfaller til betaling innen ett år etter siste dag i regnskapsåret, samt poster som knytter seg til varekretsløpet. Omløpsmidler, med unntak av markedsbaserte finansielle instrumenter, vurderes til laveste verdi av anskaffelseskost og antatt virkelig verdi (Laveste verdis prinsipp).

Anleggsmidler og langsiktig gjeld

Anleggsmidler omfatter eiendeler bestemt til varig eie og bruk for virksomheten. Langsiktig gjeld er gjeld som forfaller senere enn ett år etter transaksjonsdagen. Anleggsmidler er vurdert til anskaffelseskost. Avskrivbare anleggsmidler avskrives over driftsmidlets forventede økonomisk levetid. anleggsmidlene nedskrives til virkelig verdi ved verdifall som forventes å ikke være forbigående. Nedskrivninger blir reversert når grunnlaget for nedskrivningen ikke lenger er til stede.

Aksjer og andeler i datterselskap og tilknyttet selskap

Investeringer i datterselskap vurderes etter kostmetoden. Kostprisen økes når midler tilføres ved kapitalutvidelse, eller når det gis konsebidrag til datterselskap. Mottatte utdelinger resultatføres i utgangspunktet som finansinntekt. Utdelinger som overstiger andel av opptjent egenkapital etter kjøpet føres som reduksjon av anskaffelseskost. Utbytte fra selskaper regnskapsføres som finansinntekt når utbyttet er vedtatt. Investeringene blir nedskrevet til virkelig verdi dersom verdifallet ikke er forbigående og det må anses nødvendig etter god regnskapsskikk. Tilsvarende gjelder for investeringer i tilknyttede selskaper.

Aksjer og andeler klassifisert som anleggsmidler

Aksjer og investeringer i ansvarlige selskaper og kommandittselskaper hvor selskapet ikke har betydelig innflytelse, er vurdert etter kostmetoden. Investeringene blir nedskrevet til virkelig verdi dersom verdifallet ikke er forbigående. Mottatt utbytte fra selskapene inntektsføres som annen finansinntekt.

Markedsbaserte aksjer og andre finansielle instrumenter klassifisert som omløpsmidler

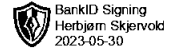
Markedsbaserte aksjer og andre finansielle instrumenter klassifisert som omløpsmidler behandles etter unntaksreglen for små foretak og vurderes til laveste verdis prinsipp basert på en porteføljevurdering. Mottatt utbytte inntektsføres som annen finansinntekt.

Skatt

Skattekostnaden i resultatregnskapet omfatter periodens betalbare skatt som blir utlignet og forfaller til betaling i neste regnskapsår i tillegg til endring i utsatt skatt. Utsatt skatt er beregnet med skattesatsen ved utgangen av regnskapsåret (22 %) på grunnlag av skattereduserende og skatteøkende midlertidige forskjeller som eksisterer mellom regnskapsmessige og skattemessige verdier. I beregningen er det også medtatt ligningsmessig framførbart underskudd ved regnskapsårets utgang. Skatteøkende og skattereduserende midlertidige forskjeller som reverserer eller kan reversere i samme periode er utlignet og nettoført



Yap Invest AS



Noter 2022

Note 1 - Annen driftskostnad

Selskapet har ingen ansatte. Selskapet har fravalgt revisjon.

Note 2 - Annen finansinntekt

Annen finansinntekt fremkommer slik:

	Beløp:
Utbytter	100 000
Gevinst ved realisasjon aksjer	116 321
Sum	216 321

Note 3 - Markedsb. finansielle oml.m

Markedsbaserte finansielle omløpsmidler vurdert etter laveste verdis prinsipp basert på en porteføljevurdering:

Markedsbaserte instrumenter	Anskaffelseskost.	Markedsverdi
Aksjefond	130 266	128 023

Note 4 - Aksjer i tilknyttede selskaper

Selskapet har aksjer i følgende tilknyttede selskaper:

	Antall A-aksjer	Antall B-aksjer	Antall D-aksjer	Eier- andel %	Stemme- rett %
Proventure Management AS	8 888	185 835	100 000	23,3	20
Proventure Management II AS	0	1 018 814	0	20,2	0

Bare A-aksjer er stemmeberettiget.

Aksjene er nedskrevet med kr. 543 387 pr. 31.12 basert på forsiktighetsprinsippet.



Noter 2022

Note 5 - Skatter

Spesifikasjon av årets skattegrunnlag:

Resultat før skattekostnader	-151 265
Permanente og andre forskjeller	332 309
Anvendt skattemessig framførbart underskudd	827
Skattepliktig inntekt / fremførbart underskudd	180 216

Spesifikasjon av årets skattekostnad:

Betalbar skatt	39 648
Samlede ordinære skattekostnader	39 648

Midlertidiger forskjeller og balanseført utsatt skatt	2022	2021
- Fremførbart skattemessig underskudd	0	827
Forskj. som ikke inngår i beregning av utsatt skatt	0	827

Alle midlertidige forskjeller kan utlignes og dette er gjennomført i beregningen av utsatt skatt / skattefordel.

Note 6 - Avstemming av skattekostnad

Avstemming av skattekostnad mot resultat før skatt

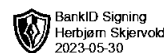
	Grunnlag	Skatt
Skattekostnad i resultatregnskapet		39 648
Resultat før skattekostnad	-151 265	-33 278
Differanse		72 926

Som består av

Permanente forskjeller	332 309	73 108
Ikke balanseført US / USF i fjor	-827	-182
Sum		72 926



Yap Invest AS



Noter 2022

Note 7 - Egenkapital

	Aksjekapital / selskapskapital	Annen egenkapital	Sum egenkapital
Pr 1.1.	120 000	1 763 298	1 883 298
Anvendt til årsresultat	0	-190 913	-190 913
Avsatt til ordinært utbytte:	0	-100 000	-100 000
Pr 31.12.	120 000	1 472 385	1 592 385