



ÅRSREGNSKAPET FOR REGNSKAPSÅRET 2021 - GENERELL INFORMASJON

Enheten

Organisasjonsnummer: 971 579 471
Organisasjonsform: Aksjeselskap
Foretaksnavn: BOHUS FREDRIKSTAD AS
Forretningsadresse: Dikeveien 37
1661 ROLVSØY

Regnskapsår

Årsregnskapets periode: 01.01.2021 - 31.12.2021

Konsern

Morselskap i konsern: Nei

Regnskapsregler

Regler for små foretak benyttet: Ja
Benyttet ved utarbeidelsen av årsregnskapet til selskapet: Regnskapslovens alminnelige regler

Årsregnskapet fastsatt av kompetent organ

Bekreftet av representant for selskapet: Mats Olof Molin
Dato for fastsettelse av årsregnskapet: 15.06.2022

Grunnlag for avgivelse

År 2021: Årsregnskapet er elektronisk innlevert
År 2020: Tall er hentet fra elektronisk innlevert årsregnskap fra 2021

Det er ikke krav til at årsregnskapet m.v. som sendes til Regnskapsregisteret er undertegnet. Kontrollen på at dette er utført ligger hos revisor/enhetens øverste organ. Sikkerheten ivaretas ved at innsender har rolle/rettighet for innsending av årsregnskapet via Altinn, og ved at det bekreftes at årsregnskapet er fastsatt av kompetent organ.

Brønnøysundregistrene, 17.08.2023



Resultatregnskap

| Beløp i: NOK | Note | 2021 | 2020 |
|-----------------------------------------------|------|-------------------|-------------------|
| RESULTATREGNSKAP | | | |
| Inntekter | | | |
| Salgsinntekt | | 78 425 104 | 76 632 863 |
| Annen driftsinntekt | | 1 041 328 | 212 899 |
| Sum inntekter | | 79 466 433 | 76 845 762 |
| Kostnader | | | |
| Varekostnad | | 44 297 665 | 43 795 807 |
| Lønnskostnad | 1 | 10 259 861 | 12 350 423 |
| Avskrivninger | 3 | 173 959 | 182 581 |
| Annen driftskostnad | | 14 703 366 | 13 487 489 |
| Sum kostnader | | 69 434 851 | 69 816 300 |
| Driftsresultat | | 10 031 582 | 7 029 462 |
| Finansinntekter og finanskostnader | | | |
| Annen finansinntekt | | 89 235 | 35 829 |
| Sum finansinntekter | | 89 235 | 35 829 |
| Annen finanskostnad | | 70 623 | 132 369 |
| Sum finanskostnader | | 70 623 | 132 369 |
| Netto finans | | 18 611 | -96 540 |
| Ordinært resultat før skattekostnad | | 10 050 193 | 6 932 922 |
| Skattekostnad på ordinært resultat | 2 | 2 223 947 | 1 525 242 |
| Ordinært resultat etter skattekostnad | | 7 826 246 | 5 407 680 |
| Årsresultat | | 7 826 246 | 5 407 680 |
| Årsresultat etter minoritetsinteresser | | 7 826 246 | 5 407 680 |
| Totalresultat | | 7 826 246 | 5 407 680 |
| Overføringer og disponeringer | | | |
| Konsernbidrag | | 7 800 000 | 3 608 922 |



Resultatregnskap

| Beløp i: NOK | Note | 2021 | 2020 |
|------------------------------------------|-------------|------------------|------------------|
| Avsatt til annen egenkapital | | 26 246 | 1 798 758 |
| Sum overføringer og disponeringer | | 7 826 246 | 5 407 680 |



Balanse

| Beløp i: NOK | Note | 2021 | 2020 |
|------------------------------------------------|------|-------------------|-------------------|
| BALANSE - EIENDELER | | | |
| Anleggsmidler | | | |
| Immaterielle eiendeler | | | |
| Utsatt skattefordel | 2 | 218 454 | 175 874 |
| Sum immaterielle eiendeler | | 218 454 | 175 874 |
| Varige driftsmidler | | | |
| Driftsløsøre, inventar o.a. utstyr | 3, 5 | 282 003 | 436 049 |
| Sum varige driftsmidler | | 282 003 | 436 049 |
| Sum anleggsmidler | | 500 457 | 611 923 |
| Omløpsmidler | | | |
| Varer | | | |
| Lager av varer og annen beholdning | 5 | 10 236 480 | 8 174 432 |
| Sum varer | | 10 236 480 | 8 174 432 |
| Fordringer | | | |
| Kundefordringer | 5, 6 | 464 011 | 518 158 |
| Andre kortsiktige fordringer | 6 | 14 374 679 | 9 335 191 |
| Sum fordringer | | 14 838 690 | 9 853 349 |
| Bankinnskudd, kontanter og lignende | | | |
| Bankinnskudd, kontanter o.l. | | 454 622 | 5 418 548 |
| Sum bankinnskudd, kontanter og lignende | | 454 622 | 5 418 548 |
| Sum omløpsmidler | | 25 529 792 | 23 446 329 |
| SUM EIENDELER | | 26 030 249 | 24 058 252 |
| BALANSE - EGENKAPITAL OG GJELD | | | |
| Egenkapital | | | |
| Innskutt egenkapital | | | |
| Aksjekapital | | 316 000 | 316 000 |



Balanse

| Beløp i: NOK | Note | 2021 | 2020 |
|-----------------------------------|-------------|-------------------|-------------------|
| Overkurs | | 2 581 695 | 2 581 695 |
| Annen innskutt egenkapital | | 115 197 | 115 197 |
| Sum innskutt egenkapital | | 3 012 892 | 3 012 892 |
| Opptjent egenkapital | | | |
| Annen egenkapital | | 1 825 005 | 1 798 758 |
| Sum opptjent egenkapital | | 1 825 005 | 1 798 758 |
| Sum egenkapital | | 4 837 896 | 4 811 650 |
| Gjeld | | | |
| Langsiktig gjeld | | | |
| Utsatt skatt | 2 | | |
| Annen langsiktig gjeld | | | |
| Gjeld til kredittinstitusjoner | | | 3 000 000 |
| Sum annen langsiktig gjeld | | | 3 000 000 |
| Sum langsiktig gjeld | | 0 | 3 000 000 |
| Kortsiktig gjeld | | | |
| Leverandørgjeld | | 2 068 082 | 2 828 420 |
| Betalbar skatt | 2 | 66 527 | 575 943 |
| Skyldig offentlige avgifter | | 2 033 493 | 1 661 016 |
| Annen kortsiktig gjeld | 6 | 17 024 251 | 11 181 223 |
| Sum kortsiktig gjeld | | 21 192 353 | 16 246 602 |
| Sum gjeld | | 21 192 353 | 19 246 602 |
| SUM EGENKAPITAL OG GJELD | | 26 030 249 | 24 058 252 |



Brønnøysundregistrene

ÅRSREGNSKAP FOR REGNSKAPSÅRET 2021 - GENERELL INFORMASJON

Journalnummer: 2022 672591

Enheten

Organisasjonsnummer: 971 579 471
Organisasjonsform: Aksjeselskap
Foretaksnavn: BOHUS FREDRIKSTAD AS
Forretningsadresse: Dikeveien 37
1661 ROLVSØY

Regnskapsår

Årsregnskapets periode: 01.01.2021 - 31.12.2021

Konsern

Morselskap i konsern: Nei

Regnskapsregler

Regler for små foretak benyttet: Ja
Benyttet ved utarbeidelsen av
årsregnskapet til selskapet: Regnskapslovens alminnelige regler

Årsregnskapet fastsatt av kompetent organ

Bekreftet av representant for selskapet: Mats Olof Molin
Dato for fastsettelse av årsregnskapet: 15.06.2022

Grunnlag for avgivelse

År 2021: Årsregnskap er elektronisk innlevert.
År 2020: Tall er hentet fra elektronisk innlevert årsregnskap fra 2021.

Det er ikke krav til at årsregnskapet m.v. som sendes til Regnskapsregisteret er undertegnet. Kontrollen på at dette er utført ligger hos revisor/enhetens øverste organ. Sikkerheten ivaretas ved at innsender har rolle/rettighet for innsending av årsregnskapet via Altinn, og ved at det bekreftes at årsregnskapet er fastsatt av kompetent organ.

Brønnøysundregistrene, 20.07.2022



Organisasjonsnr: 971 579 471
BOHUS FREDRIKSTAD AS

RESULTATREGNSKAP

| Beløp i: NOK | Note | 2021 | 2020 |
|-----------------------------------------------|-------------|-------------------|-------------------|
| RESULTATREGNSKAP | | | |
| Inntekter | | | |
| Salgsinntekt | | 78 425 104 | 76 632 863 |
| Annen driftsinntekt | | 1 041 328 | 212 899 |
| Sum inntekter | | 79 466 433 | 76 845 762 |
| Kostnader | | | |
| Varekostnad | | 44 297 665 | 43 795 807 |
| Lønnskostnad | 1 | 10 259 861 | 12 350 423 |
| Avskrivninger | 3 | 173 959 | 182 581 |
| Annen driftskostnad | | 14 703 366 | 13 487 489 |
| Sum kostnader | | 69 434 851 | 69 816 300 |
| Driftsresultat | | 10 031 582 | 7 029 462 |
| Finansinntekter og finanskostnader | | | |
| Annen finansinntekt | | 89 235 | 35 829 |
| Sum finansinntekter | | 89 235 | 35 829 |
| Annen finanskostnad | | 70 623 | 132 369 |
| Sum finanskostnader | | 70 623 | 132 369 |
| Netto finans | | 18 611 | -96 540 |
| Ordinært resultat før skattekostnad | | | |
| Ordinært resultat før skattekostnad | | 10 050 193 | 6 932 922 |
| Skattekostnad på ordinært resultat | 2 | 2 223 947 | 1 525 242 |
| Ordinært resultat etter skattekostnad | | 7 826 246 | 5 407 680 |
| Årsresultat | | 7 826 246 | 5 407 680 |
| Årsresultat etter minoritetsinteresser | | 7 826 246 | 5 407 680 |
| Totalresultat | | 7 826 246 | 5 407 680 |
| Overføringer og disponeringer | | | |
| Konsernbidrag | | 7 800 000 | 3 608 922 |
| Avsatt til annen egenkapital | | 26 246 | 1 798 758 |
| Sum overføringer og disponeringer | | 7 826 246 | 5 407 680 |



Organisasjonsnr: 971 579 471
BOHUS FREDRIKSTAD AS

BALANSE

Beløp i: NOK Note 2021 2020

BALANSE - EIENDELER

Anleggsmidler

Immaterielle eiendeler

| | | | |
|-----------------------------------|---|----------------|----------------|
| Utsatt skattefordel | 2 | 218 454 | 175 874 |
| Sum immaterielle eiendeler | | 218 454 | 175 874 |

Varige driftsmidler

| | | | |
|----------------------------------------|------|----------------|----------------|
| Driftsløsøre, inventar o. a. utstyr | 3, 5 | 282 003 | 436 049 |
| Sum varige driftsmidler | | 282 003 | 436 049 |

| | | | |
|--------------------------|--|----------------|----------------|
| Sum anleggsmidler | | 500 457 | 611 923 |
|--------------------------|--|----------------|----------------|

Omløpsmidler

Varer

| | | | |
|---------------------------------------|---|-------------------|------------------|
| Lager av varer og annen beholdning | 5 | 10 236 480 | 8 174 432 |
| Sum varer | | 10 236 480 | 8 174 432 |

Fordringer

| | | | |
|---------------------------------|------|-------------------|------------------|
| Kundefordringer | 5, 6 | 464 011 | 518 158 |
| Andre kortsiktige fordringer | 6 | 14 374 679 | 9 335 191 |
| Sum fordringer | | 14 838 690 | 9 853 349 |

Bankinnskudd, kontanter og lignende

| | | | |
|----------------------------------------------------|--|----------------|------------------|
| Bankinnskudd, kontanter o. l. | | 454 622 | 5 418 548 |
| Sum bankinnskudd, kontanter og lignende | | 454 622 | 5 418 548 |

| | | | |
|-------------------------|--|-------------------|-------------------|
| Sum omløpsmidler | | 25 529 792 | 23 446 329 |
|-------------------------|--|-------------------|-------------------|

| | | | |
|----------------------|--|-------------------|-------------------|
| SUM EIENDELER | | 26 030 249 | 24 058 252 |
|----------------------|--|-------------------|-------------------|

BALANSE - EGENKAPITAL OG GJELD

Egenkapital

Innskutt egenkapital

| | | | |
|---------------------------------|--|------------------|------------------|
| Aksjekapital | | 316 000 | 316 000 |
| Overkurs | | 2 581 695 | 2 581 695 |
| Annen innskutt egenkapital | | 115 197 | 115 197 |
| Sum innskutt egenkapital | | 3 012 892 | 3 012 892 |

Opptjent egenkapital

| | | | |
|-------------------|--|-----------|-----------|
| Annen egenkapital | | 1 825 005 | 1 798 758 |
|-------------------|--|-----------|-----------|



| | | |
|-----------------------------------|-------------------|-------------------|
| Sum opptjent egenkapital | 1 825 005 | 1 798 758 |
| Sum egenkapital | 4 837 896 | 4 811 650 |
| Gjeld | | |
| Langsiktig gjeld | | |
| Utsatt skatt | 2 | |
| Annen langsiktig gjeld | | |
| Gjeld til kredittinstitusjoner | | 3 000 000 |
| Sum annen langsiktig gjeld | | 3 000 000 |
| Sum langsiktig gjeld | 0 | 3 000 000 |
| Kortsiktig gjeld | | |
| Leverandørgjeld | 2 068 082 | 2 828 420 |
| Betalbar skatt | 2 66 527 | 575 943 |
| Skyldig offentlige avgifter | 2 033 493 | 1 661 016 |
| Annen kortsiktig gjeld | 6 17 024 251 | 11 181 223 |
| Sum kortsiktig gjeld | 21 192 353 | 16 246 602 |
| Sum gjeld | 21 192 353 | 19 246 602 |
| SUM EGENKAPITAL OG GJELD | 26 030 249 | 24 058 252 |



Organisasjonsnr: 971 579 471
BOHUS FREDRIKSTAD AS

NOTEOPPLYSNINGER - SELSKAP - alle poster oppgitt i hele tall

Note

Antall aksjer og aksjeeiere

Note

Antall årsverk i regnskapsåret

Virksomheten har hatt følgende antall årsverk:
18.00

Omløpsmidler Startdato Sluttdato Endring

Skattemessig fremf.undersk. Startdato Sluttdato Endring

Kortsiktig gjeld Startdato Sluttdato Endring



Årsregnskap 2021

Bohus Fredrikstad AS

Resultatregnskap
Balanse
Noter til regnskapet

Org.nr.: 971 579 471



Resultatregnskap

Bohus Fredrikstad AS

| Driftsinntekter og driftskostnader | Note | 2021 | 2020 |
|--------------------------------------------|------|-------------------|-------------------|
| Salgsinntekt | | 78 425 104 | 76 632 863 |
| Annen driftsinntekt | | 1 041 328 | 212 899 |
| Sum driftsinntekter | | 79 466 433 | 76 845 762 |
| Varekostnad | | 44 297 665 | 43 795 807 |
| Lønnskostnad | 1 | 10 259 861 | 12 350 423 |
| Avskrivninger | 3 | 173 959 | 182 581 |
| Annen driftskostnad | | 14 703 366 | 13 487 489 |
| Sum driftskostnader | | 69 434 851 | 69 816 300 |
| Driftsresultat | | 10 031 582 | 7 029 462 |
| Finansinntekter og finanskostnader | | | |
| Annen finansinntekt | | 89 235 | 35 829 |
| Annen finanskostnad | | 70 623 | 132 369 |
| Resultat av finansposter | | 18 611 | -96 540 |
| Ordinært resultat før skattekostnad | | 10 050 193 | 6 932 922 |
| Skattekostnad på ordinært resultat | 2 | 2 223 947 | 1 525 242 |
| Årsresultat | | 7 826 246 | 5 407 680 |
| Overføringer | | | |
| Avsatt konsernbidrag | | 7 800 000 | 3 608 922 |
| Avsatt til annen egenkapital | | 26 246 | 1 798 758 |
| Sum overføringer | | 7 826 246 | 5 407 680 |



Balanse Bohus Fredrikstad AS

| Eiendeler | Note | 2021 | 2020 |
|------------------------------------|------|-------------------|-------------------|
| Anleggsmidler | | | |
| <i>Immaterielle eiendeler</i> | | | |
| Utsatt skattefordel | 2 | 218 454 | 175 874 |
| Sum immaterielle eiendeler | | 218 454 | 175 874 |
| Driftsløsøre, inventar o.a. utstyr | 3, 5 | 282 003 | 436 049 |
| Sum varige driftsmidler | | 282 003 | 436 049 |
| Sum anleggsmidler | | 500 457 | 611 923 |
| Omløpsmidler | | | |
| Lager av varer og annen beholdning | 5 | 10 236 480 | 8 174 432 |
| <i>Fordringer</i> | | | |
| Kundefordringer | 5, 6 | 464 011 | 518 158 |
| Andre kortsiktige fordringer | 6 | 14 374 679 | 9 335 191 |
| Sum fordringer | | 14 838 690 | 9 853 349 |
| Bankinnskudd, kontanter o.l. | | 454 622 | 5 418 548 |
| Sum omløpsmidler | | 25 529 792 | 23 446 329 |
| Sum eiendeler | | 26 030 249 | 24 058 252 |







Balanse

Bohus Fredrikstad AS

| Egenkapital og gjeld | Note | 2021 | 2020 |
|-----------------------------------|------|-------------------|-------------------|
| Egenkapital | | | |
| <i>Innskutt egenkapital</i> | | | |
| Aksjekapital | | 316 000 | 316 000 |
| Overkurs | | 2 581 695 | 2 581 695 |
| Annen innskutt egenkapital | | 115 197 | 115 197 |
| Sum innskutt egenkapital | | 3 012 892 | 3 012 892 |
| <i>Opptjent egenkapital</i> | | | |
| Annen egenkapital | | 1 825 005 | 1 798 758 |
| Sum opptjent egenkapital | | 1 825 005 | 1 798 758 |
| Sum egenkapital | | 4 837 896 | 4 811 650 |
| Gjeld | | | |
| <i>Annen langsiktig gjeld</i> | | | |
| Gjeld til kredittinstitusjoner | | 0 | 3 000 000 |
| Sum annen langsiktig gjeld | | 0 | 3 000 000 |
| <i>Kortsiktig gjeld</i> | | | |
| Leverandørgjeld | | 2 068 082 | 2 828 420 |
| Betalbar skatt | 2 | 66 527 | 575 943 |
| Skyldig offentlige avgifter | | 2 033 493 | 1 661 016 |
| Annen kortsiktig gjeld | 6 | 17 024 251 | 11 181 223 |
| Sum kortsiktig gjeld | | 21 192 353 | 16 246 602 |
| Sum gjeld | | 21 192 353 | 19 246 602 |
| Sum egenkapital og gjeld | | 26 030 249 | 24 058 252 |

Styret i Bohus Fredrikstad AS


Arve Olaf Nymo
styreleder
Ove Stein Rabben
styremedlem
Tommas Ruud
Tommas Andreas Ruud
styremedlem
Marianne Riise Ronglav
styremedlem
Mats Olof Molin
daglig leder



Regnskapsprinsipper

Årsregnskapet er satt opp i samsvar med regnskapsloven og NRS 8 - God regnskapsskikk for små foretak.

Salgsinntekter

Inntektsføring ved salg av varer skjer på leveringstidspunktet.

Klassifisering og vurdering av balanseposter

Omløpsmidler og kortsiktig gjeld omfatter poster som forfaller til betaling innen ett år etter balansedagen, samt poster som knytter seg til varekretsløpet. Øvrige poster er klassifisert som anleggsmiddel/langsiktig gjeld.

Omløpsmidler vurderes til laveste av anskaffelseskost og virkelig verdi. Kortsiktig gjeld balanseføres til nominelt beløp på etableringstidspunktet.

Anleggsmidler vurderes til anskaffelseskost, men nedskrives til virkelig verdi ved verdifall som ikke forventes å være forbigående. Anleggsmidler med begrenset økonomisk levetid avskrives planmessig. Langsiktig gjeld balanseføres til nominelt beløp på etableringstidspunktet.

Fordringer

Kundefordringer og andre fordringer er oppført i balansen til pålydende etter fradrag for avsetning til forventet tap. Avsetning til tap gjøres på grunnlag av individuelle vurderinger av de enkelte fordringene. I tillegg gjøres det for øvrige kundefordringer en uspesifisert avsetning for å dekke antatt tap.

Varebeholdninger

Lager av innkjøpte varer er verdsatt til laveste av anskaffelseskost og virkelig verdi. Det foretas nedskrivning for påregnelig ukurans.

Varige driftsmidler

Varige driftsmidler balanseføres og avskrives over driftsmidlets forventede økonomiske levetid. Direkte vedlikehold av driftsmidler kostnadsføres løpende under driftskostnader, mens påkostninger eller forbedringer tillegges driftsmidlets kostpris og avskrives i takt med driftsmidlet. Dersom gjenvinnbart beløp av driftsmiddelet er lavere enn balanseført verdi foretas nedskrivning til gjenvinnbart beløp. Gjenvinnbart beløp er det høyeste av netto salgsverdi og verdi i bruk. Verdi i bruk er nåverdien av de fremtidige kontantstrømmene som eiendelen vil generere.

Skatter

Skattekostnaden i resultatregnskapet omfatter både periodens betalbare skatt og endring i utsatt skatt. Utsatt skatt er beregnet med 22% på grunnlag av de midlertidige forskjeller som eksisterer mellom regnskapsmessige og skattemessige verdier, samt ligningsmessig underskudd til fremføring ved utgangen regnskapsåret. Skatteøkende og skattereduserende midlertidige forskjeller som reverserer eller kan reversere i samme periode er utlignet og nettoført. Netto utsatt skattefordel balanseføres i den grad det er sannsynlig at denne kan bli nyttiggjort.

Note 1 Lønnskostnader, antall ansatte, lån og sikkerhetsstillelser

| Lønnskostnader | 2021 | 2020 |
|--------------------|-------------------|-------------------|
| Lønninger | 7 939 360 | 10 466 058 |
| Arbeidsgiveravgift | 1 413 555 | 1 159 187 |
| Pensjonskostnader | 590 750 | 492 424 |
| Andre ytelser | 316 196 | 232 754 |
| Sum | 10 259 861 | 12 350 423 |

Gjennomsnittlig antall årsverk sysselsatt i regnskapsåret 18 17



Note 2 Skatt

| Årets skattekostnad | 2021 | 2020 |
|------------------------------------------|------------------|------------------|
| Resultatført skatt på ordinært resultat: | | |
| Betalbar skatt | 2 266 527 | 1 593 843 |
| Endring i utsatt skattefordel | -42 580 | -68 601 |
| Skattekostnad ordinært resultat | 2 223 947 | 1 525 242 |
| Skattepliktig inntekt: | | |
| Ordinært resultat før skatt | 10 050 193 | 6 932 922 |
| Permanente forskjeller | 58 657 | 0 |
| Endring i midlertidige forskjeller | 193 546 | 311 821 |
| Avgitt konsernbidrag | -10 000 000 | -4 626 822 |
| Skattepliktig inntekt | 302 396 | 2 617 921 |
| Betalbar skatt i balansen: | | |
| Betalbar skatt på årets resultat | 2 266 527 | 575 943 |
| Betalbar skatt på avgitt konsernbidrag | -2 200 000 | -575 943 |
| Sum betalbar skatt i balansen | 66 527 | 0 |

Skatteeffekten av midlertidige forskjeller som har gitt opphav til utsatt skatt og utsatte skattefordeler, spesifisert på typer av midlertidige forskjeller

| | 2021 | 2020 | Endring |
|-----------------------------------------|-----------------|-----------------|----------------|
| Varige driftsmidler | -263 973 | -236 427 | 27 546 |
| Varebeholdning | -263 000 | -210 000 | 53 000 |
| Fordringer | -466 000 | -353 000 | 113 000 |
| Sum | -992 973 | -799 427 | 193 546 |
| Grunnlag for utsatt skattefordel | -992 973 | -799 427 | 193 546 |
| Utsatt skattefordel (22 %) | -218 454 | -175 874 | 42 580 |

Note 3 Varige driftsmidler

| | Driftsløsøre, inventar, verktøy ol |
|------------------------------------------------|---------------------------------------------------|
| Anskaffelseskost 01.01 | 948 407 |
| Tilgang | 19 912 |
| Avgang | 0 |
| Anskaffelseskost 31.12 | 968 319 |
| Akk. av-/nedskrivninger 31.12 | -686 316 |
| Balanseført verdi 31.12 | 282 003 |
| Årets avskrivning, nedskrivning og reversering | 173 959 |
| Økonomisk levetid | 3-8 år |
| Avskrivningsplan | Saldo |



Note 4 Bankinnskudd

| | 2021 | 2020 |
|---------------------------|---------|---------|
| Bundne skattetrekksmidler | 353 931 | 325 759 |

Note 4 Fordringer, gjeld, pantstillelser og garantier m.v

Pantsikret gjeld

| | | |
|--------------------------------|---|-----------|
| Gjeld til kredittinstitusjoner | 0 | 3 000 000 |
|--------------------------------|---|-----------|

Sikret i panteobjekt med bokførte verdier:

| | 2021 | 2020 |
|------------------------------------|-------------------|------------------|
| Driftsmidler | 282 003 | 436 050 |
| Lager av varer og annen beholdning | 10 236 477 | 8 174 429 |
| Kundefordringer | 464 011 | 518 158 |
| Sum | 10 982 491 | 9 128 636 |

Selskapet har en kassekreditavtale med bevilgede trekkrettigheter på kr 2 500 000 kr. Selskapet har ikke trukket kassakreditten per 31.12.2021.

Note 6 Mellomværende med selskap i samme konsern

| | 2021 | 2020 |
|------------------------------------|------------------|------------------|
| Fordringer | | |
| Kundefordringer | 0 | 216 659 |
| Andre fordringer inkl konsernkonto | 4 300 000 | 8 254 342 |
| Sum | 4 300 000 | 8 471 001 |

Selskapet inngår i konsernkontoordning til Mibo AS. Bankinnskudd på denne kontoen er presentert som mellomværende under andre fordringer.

| | 2021 | 2020 |
|--------------------------------------------|------------|-----------|
| Gjeld | | |
| Annen kortsiktig gjeld inkl. konsernbidrag | 10 000 000 | 3 450 858 |

Note 7 Morselskap som utarbeider konsernregnskap

Bohus Fredrikstad AS er datterselskap av Mibo AS, Fjellboveien 7, 2016 Frogner, som utarbeider konsernregnskap der Bohus Fredrikstad AS inngår i konsolideringen.

Note 8 Hendelser etter balansedagen

Krigen i Ukraina medfører en økt usikkerhet i forhold til pris og tilgang på råvarer, og indirekte renter, valuta, fraktkostnader o.l. Bohus har ingen virksomhet i Ukraina.



Building a better
working world

Statsautoriserte revisorer
Ernst & Young AS

Dronning Eufemias gate 6a, 0191 Oslo
Postboks 1156 Sentrum, 0107 Oslo

Foretaksregisteret: NO 976 389 387 MVA
Tlf: +47 24 00 24 00

www.ey.no
Medlemmer av Den norske Revisorforening

UAVHENGIG REVISORS BERETNING

Til generalforsamlingen i Bohus Fredrikstad AS

Konklusjon

Vi har revidert årsregnskapet for Bohus Fredrikstad AS som består av balanse per 31. desember 2021, resultatregnskap for regnskapsåret avsluttet per denne datoen og noter til årsregnskapet, herunder et sammendrag av viktige regnskapsprinsipper.

Etter vår mening oppfylder årsregnskapet gjeldende lovkrav og gir et rettviseende bilde av selskapets finansielle stilling per 31. desember 2021 og av dets resultater for regnskapsåret avsluttet per denne datoen i samsvar med regnskapslovens regler og god regnskapsskikk i Norge.

Grunnlag for konklusjon

Vi har gjennomført revisjonen i samsvar med International Standards on Auditing (ISA-ene). Våre oppgaver og plikter i henhold til disse standardene er beskrevet nedenfor under *Revisors oppgaver og plikter ved revisjonen av årsregnskapet*. Vi er uavhengige av selskapet i samsvar med kravene i relevante lover og forskrifter i Norge og *International Code of Ethics for Professional Accountants* (inkludert internasjonale uavhengighetsstandarder) utstedt av International Ethics Standards Board for Accountants (IESBA-reglene), og vi har overholdt våre øvrige etiske forpliktelser i samsvar med disse kravene. Innhentet revisjonsbevis er etter vår vurdering tilstrekkelig og hensiktsmessig som grunnlag for vår konklusjon.

Ledelsens ansvar for årsregnskapet

Styret og daglig leder (ledelsen) er ansvarlig for å utarbeide årsregnskapet og for at det gir et rettviseende bilde i samsvar med regnskapslovens regler og god regnskapsskikk i Norge. Ledelsen er også ansvarlig for slik intern kontroll som den finner nødvendig for å kunne utarbeide et årsregnskap som ikke inneholder vesentlig feilinformasjon, verken som følge av misligheter eller feil.

Ved utarbeidelsen av årsregnskapet må ledelsen ta standpunkt til selskapets evne til fortsatt drift og opplyse om forhold av betydning for fortsatt drift. Forutsetningen om fortsatt drift skal legges til grunn for årsregnskapet med mindre ledelsen enten har til hensikt å avvike selskapet eller virksomheten, eller ikke har noe annet realistisk alternativ.

Revisors oppgaver og plikter ved revisjonen av årsregnskapet

Vårt mål er å oppnå betryggende sikkerhet for at årsregnskapet som helhet ikke inneholder vesentlig feilinformasjon, verken som følge av misligheter eller feil, og å avgi en revisjonsberetning som inneholder vår konklusjon. Betyggende sikkerhet er en høy grad av sikkerhet, men ingen garanti for at en revisjon utført i samsvar med ISA-ene, alltid vil avdekke vesentlig feilinformasjon. Feilinformasjon kan skyldes misligheter eller feil og er å anse som vesentlig dersom den enkeltvis eller samlet med rimelighet kan forventes å påvirke de økonomiske beslutningene som brukerne foretar på grunnlag av årsregnskapet.

Som del av en revisjon i samsvar med ISA-ene, utøver vi profesjonelt skjønn og utviser profesjonell skepsis gjennom hele revisjonen. I tillegg:

- identifiserer og vurderer vi risikoen for vesentlig feilinformasjon i årsregnskapet, enten det skyldes misligheter eller feil. Vi utformer og gjennomfører revisjonshandlinger for å håndtere slike risikoen, og innhenter revisjonsbevis som er tilstrekkelig og hensiktsmessig som grunnlag for vår konklusjon. Risikoen for at vesentlig feilinformasjon som følge av misligheter ikke blir avdekket, er



Building a better
working world

- høyere enn for feilinformasjon som skyldes feil, siden misligheter kan innebære samarbeid, forfalskning, bevisste utelatelser, uriktige fremstillinger eller overstyring av intern kontroll.
- opparbeider vi oss en forståelse av den interne kontrollen som er relevant for revisjonen, for å utforme revisjonshandlinger som er hensiktsmessige etter omstendighetene, men ikke for å gi uttrykk for en mening om effektiviteten av selskapets interne kontroll.
 - evaluerer vi om de anvendte regnskapsprinsippene er hensiktsmessige og om regnskapsestimatene og tilhørende noteopplysninger utarbeidet av ledelsen er rimelige.
 - konkluderer vi på om ledelsens bruk av fortsatt drift-forutsetningen er hensiktsmessig, og, basert på innhentede revisjonsbevis, hvorvidt det foreligger vesentlig usikkerhet knyttet til hendelser eller forhold som kan skape betydelig tvil om selskapets evne til fortsatt drift. Dersom vi konkluderer med at det eksisterer vesentlig usikkerhet, kreves det at vi i revisjonsberetningen henleder oppmerksomheten på tilleggsopplysningene i årsregnskapet, eller, dersom slike tilleggsopplysninger ikke er tilstrekkelige, at vi modifierer vår konklusjon om årsregnskapet. Våre konklusjoner er basert på revisjonsbevis innhentet frem til datoen for revisjonsberetningen. Etterfølgende hendelser eller forhold kan imidlertid medføre at selskapet ikke kan fortsette driften.
 - evaluerer vi den samlede presentasjonen, strukturen og innholdet i årsregnskapet, inkludert tilleggsopplysningene, og hvorvidt årsregnskapet gir uttrykk for de underliggende transaksjonene og hendelsene på en måte som gir et rettviseende bilde.

Vi kommuniserer med styret blant annet om det planlagte omfanget av og tidspunktet for revisjonsarbeidet og eventuelle vesentlige funn i revisjonen, herunder vesentlige svakheter i den interne kontrollen som vi avdekker gjennom revisjonen.

Oslo, 05. juli 2022
ERNST & YOUNG AS

Revisjonsberetningen er signert elektronisk

Anja Maan
statsautorisert revisor

Penneo Dokumentnrøkket: C3SG1-T0EUD-YVIP4-C3M3S-PO6KI-1FP7N



PENNEO

Signaturene i dette dokumentet er juridisk bindende. Dokument signert med "Penneo™ - sikker digital signatur".
De signerende parter sin identitet er registrert, og er listet nedenfor.

"Med min signatur bekrefter jeg alle datoer og innholdet i dette dokument."

Anja Maan

Statsautorisert revisor

På vegne av: Ernst & Young AS

Serienummer: 9578-5997-4-370042

IP: 84.210.xxx.xxx

2022-07-05 11:14:12 UTC



Penneo DokumentID: C3SG1-T0EUD-YVIP4-C3M3S-PO6KI-1FP7N

Dokumentet er signert digitalt, med **Penneo.com**. Alle digitale signatur-data i dokumentet er sikret og validert av den datamaskin-utregnede hash-verdien av det opprinnelige dokument. Dokumentet er låst og tids-stemplet med et sertifikat fra en betrodd tredjepart. All kryptografisk bevis er integrert i denne PDF, for fremtidig validering (hvis nødvendig).

Hvordan bekrefter at dette dokumentet er originalen?

Dokumentet er beskyttet av ett Adobe CDS sertifikat. Når du åpner dokumentet i

Adobe Reader, skal du kunne se at dokumentet er sertifisert av **Penneo e-signature service <penneo@penneo.com>**. Dette garanterer at innholdet i dokumentet ikke har blitt endret.

Det er lett å kontrollere de kryptografiske beviser som er lokalisert inne i dokumentet, med Penneo validator - <https://penneo.com/validate>