



## ÅRSREGNSKAPET FOR REGNSKAPSÅRET 2021 - GENERELL INFORMASJON

### Enheten

Organisasjonsnummer:	989 759 450
Organisasjonsform:	Aksjeselskap
Foretaksnavn:	SENIORSENTRENE HOLDING AS
Forretningsadresse:	Framnesveien 3B 3222 SANDEFJORD

### Regnskapsår

Årsregnskapets periode:	01.01.2021 - 31.12.2021
-------------------------	-------------------------

### Konsern

Morselskap i konsern:	Ja
Konsernregnskap lagt ved:	Nei

### Regnskapsregler

Regler for små foretak benyttet:	Ja
Benyttet ved utarbeidelsen av årsregnskapet til selskapet:	Regnskapslovens alminnelige regler

### Årsregnskapet fastsatt av kompetent organ

Bekreftet av representant for selskapet:	Tom Sjuve
Dato for fastsettelse av årsregnskapet:	20.06.2022

### Grunnlag for avgivelse

År 2021: Årsregnskapet er elektronisk innlevert  
År 2020: Tall er hentet fra elektronisk innlevert årsregnskap fra 2021

*Det er ikke krav til at årsregnskapet m.v. som sendes til Regnskapsregisteret er undertegnet. Kontrollen på at dette er utført ligger hos revisor/enhetens øverste organ. Sikkerheten ivaretas ved at innsender har rolle/rettighet for innsending av årsregnskapet via Altinn, og ved at det bekreftes at årsregnskapet er fastsatt av kompetent organ.*

Brønnøysundregistrene, 18.07.2023



### Resultatregnskap

Beløp i: NOK	Note	2021	2020
<b>RESULTATREGNSKAP</b>			
<b>Kostnader</b>			
Annen driftskostnad		23 886	21 489
<b>Sum kostnader</b>		<b>23 886</b>	<b>21 489</b>
<b>Driftsresultat</b>		<b>-23 886</b>	<b>-21 489</b>
<b>Finansinntekter og finanskostnader</b>			
Inntekt på inv. i datterselskap og tilknyttet selskap	3	3 319 119	3 464 201
Annen finansinntekt		271	998
<b>Sum finansinntekter</b>		<b>3 319 390</b>	<b>3 465 199</b>
Rentekostnad til foretak i samme konsern	3	55 939	62 492
Annen finanskostnad		207 105	259 568
<b>Sum finanskostnader</b>		<b>263 044</b>	<b>322 060</b>
<b>Netto finans</b>		<b>3 056 346</b>	<b>3 143 139</b>
<b>Ordinært resultat før skattekostnad</b>		<b>3 032 460</b>	<b>3 121 650</b>
<b>Ordinært resultat etter skattekostnad</b>		<b>3 032 460</b>	<b>3 121 650</b>
<b>Årsresultat</b>		<b>3 032 460</b>	<b>3 121 650</b>
<b>Overføringer og disponeringer</b>			
Ordinært utbytte	4	1 733 800	1 733 800
Overføringer annen egenkapital	4	1 298 660	1 387 850
<b>Sum overføringer og disponeringer</b>		<b>3 032 460</b>	<b>3 121 650</b>



## Balanse

Beløp i: NOK	Note	2021	2020
<b>BALANSE - EIENDELER</b>			
<b>Anleggsmidler</b>			
<b>Immaterielle eiendeler</b>			
<b>Finansielle anleggsmidler</b>			
Investering i datterselskap	6	35 891 137	35 891 137
<b>Sum finansielle anleggsmidler</b>		<b>35 891 137</b>	<b>35 891 137</b>
<b>Sum anleggsmidler</b>		<b>35 891 137</b>	<b>35 891 137</b>
<b>Omløpsmidler</b>			
<b>Varer</b>			
<b>Fordringer</b>			
Andre fordringer	3	3 319 119	3 464 201
<b>Sum fordringer</b>		<b>3 319 119</b>	<b>3 464 201</b>
<b>Bankinnskudd, kontanter og lignende</b>			
<b>Sum bankinnskudd, kontanter og lignende</b>		<b>89 526</b>	<b>3 239</b>
<b>Sum omløpsmidler</b>		<b>3 408 645</b>	<b>3 467 440</b>
<b>SUM EIENDELER</b>		<b>39 299 782</b>	<b>39 358 577</b>
<b>BALANSE - EGENKAPITAL OG GJELD</b>			
<b>Egenkapital</b>			
<b>Innskutt egenkapital</b>			
Aksjekapital	4, 5	17 338 000	17 338 000
<b>Sum innskutt egenkapital</b>		<b>17 338 000</b>	<b>17 338 000</b>
<b>Opptjent egenkapital</b>			
Annen egenkapital	4	3 125 916	3 860 005
<b>Sum opptjent egenkapital</b>		<b>3 125 916</b>	<b>3 860 005</b>



## Balanse

<b>Beløp i: NOK</b>	<b>Note</b>	<b>2021</b>	<b>2020</b>
<b>Sum egenkapital</b>		<b>20 463 916</b>	<b>21 198 005</b>
<b>Gjeld</b>			
<b>Langsiktig gjeld</b>			
<b>Annen langsiktig gjeld</b>			
Gjeld til kredittinstitusjoner	8	12 000 000	12 000 000
Øvrig langsiktig gjeld	3	5 082 727	4 424 439
<b>Sum annen langsiktig gjeld</b>		<b>17 082 727</b>	<b>16 424 439</b>
<b>Sum langsiktig gjeld</b>		<b>17 082 727</b>	<b>16 424 439</b>
<b>Kortsiktig gjeld</b>			
Leverandørgjeld		15 000	
Annen kortsiktig gjeld	3	1 738 139	1 736 133
<b>Sum kortsiktig gjeld</b>		<b>1 753 139</b>	<b>1 736 133</b>
<b>Sum gjeld</b>		<b>18 835 866</b>	<b>18 160 572</b>
<b>SUM EGENKAPITAL OG GJELD</b>		<b>39 299 782</b>	<b>39 358 577</b>



## Brønnøysundregistrene

### ÅRSREGNSKAP FOR REGNSKAPSÅRET 2021 - GENERELL INFORMASJON

Journalnummer: 2022 522344

#### Enheten

Organisasjonsnummer: 989 759 450  
Organisasjonsform: Aksjeselskap  
Foretaksnavn: SENIORSENTRENE HOLDING AS  
Forretningsadresse: Framnesveien 3B  
3222 SANDEFJORD

#### Regnskapsår

Årsregnskapets periode: 01.01.2021 - 31.12.2021

#### Konsern

Morselskap i konsern: Ja  
Konsernregnskap lagt ved: Nei

#### Regnskapsregler

Regler for små foretak benyttet: Ja  
Benyttet ved utarbeidelsen av  
årsregnskapet til selskapet: Regnskapslovens alminnelige regler

#### Årsregnskapet fastsatt av kompetent organ

Bekreftet av representant for selskapet: Tom Sjuve  
Dato for fastsettelse av årsregnskapet: 20.06.2022

#### Grunnlag for avgivelse

År 2021: Årsregnskap er elektronisk innlevert.  
År 2020: Tall er hentet fra elektronisk innlevert årsregnskap fra 2021.

*Det er ikke krav til at årsregnskapet m.v. som sendes til Regnskapsregisteret er undertegnet. Kontrollen på at dette er utført ligger hos revisor/enhetens øverste organ. Sikkerheten ivaretas ved at innsender har rolle/rettighet for innsending av årsregnskapet via Altinn, og ved at det bekreftes at årsregnskapet er fastsatt av kompetent organ.*

Brønnøysundregistrene, 28.06.2022



Organisasjonsnr: 989 759 450  
SENIORSENTRENE HOLDING AS

## RESULTATREGNSKAP

<b>Beløp i: NOK</b>	<b>Note</b>	<b>2021</b>	<b>2020</b>
<b>RESULTATREGNSKAP</b>			
<b>Kostnader</b>			
Annen driftskostnad		23 886	21 489
<b>Sum kostnader</b>		<b>23 886</b>	<b>21 489</b>
<b>Driftsresultat</b>		<b>-23 886</b>	<b>-21 489</b>
<b>Finansinntekter og finanskostnader</b>			
Inntekt på inv. i datterselskap og tilknyttet selskap	3	3 319 119	3 464 201
Annen finansinntekt		271	998
<b>Sum finansinntekter</b>		<b>3 319 390</b>	<b>3 465 199</b>
Rentekostnad til foretak i samme konsern	3	55 939	62 492
Annen finanskostnad		207 105	259 568
<b>Sum finanskostnader</b>		<b>263 044</b>	<b>322 060</b>
<b>Netto finans</b>		<b>3 056 346</b>	<b>3 143 139</b>
<b>Ordinært resultat før skattekostnad</b>		<b>3 032 460</b>	<b>3 121 650</b>
<b>Ordinært resultat etter skattekostnad</b>		<b>3 032 460</b>	<b>3 121 650</b>
<b>Årsresultat</b>		<b>3 032 460</b>	<b>3 121 650</b>
<b>Overføringer og disponeringer</b>			
Ordinært utbytte	4	1 733 800	1 733 800
Overføringer annen egenkapital	4	1 298 660	1 387 850
<b>Sum overføringer og disponeringer</b>		<b>3 032 460</b>	<b>3 121 650</b>



Organisasjonsnr: 989 759 450  
SENIORSENTRENE HOLDING AS

## BALANSE

**Beløp i: NOK** **Note** **2021** **2020**

### BALANSE - EIENDELER

#### Anleggsmidler Immaterielle eiendeler

##### Finansielle anleggsmidler

Investering i datterselskap 6 35 891 137 35 891 137

Sum finansielle anleggsmidler 35 891 137 35 891 137

Sum anleggsmidler 35 891 137 35 891 137

#### Omløpsmidler

##### Varer

##### Fordringer

Andre fordringer 3 3 319 119 3 464 201

Sum fordringer 3 319 119 3 464 201

##### Bankinnskudd, kontanter og lignende

Sum bankinnskudd,  
kontanter og lignende 89 526 3 239

Sum omløpsmidler 3 408 645 3 467 440

**SUM EIENDELER 39 299 782 39 358 577**

### BALANSE - EGENKAPITAL OG GJELD

#### Egenkapital

##### Innskutt egenkapital

Aksjekapital 4, 5 17 338 000 17 338 000

Sum innskutt egenkapital 17 338 000 17 338 000

##### Opptjent egenkapital

Annen egenkapital 4 3 125 916 3 860 005

Sum opptjent egenkapital 3 125 916 3 860 005

Sum egenkapital 20 463 916 21 198 005

#### Gjeld

##### Langsiktig gjeld

##### Annen langsiktig gjeld

##### Gjeld til

kredittinstitusjoner 8 12 000 000 12 000 000

Øvrig langsiktig gjeld 3 5 082 727 4 424 439

Sum annen langsiktig gjeld 17 082 727 16 424 439



<b>Sum langsiktig gjeld</b>		<b>17 082 727</b>	<b>16 424 439</b>
<b>Kortsiktig gjeld</b>			
Leverandørgjeld		15 000	
Annen kortsiktig gjeld	3	1 738 139	1 736 133
<b>Sum kortsiktig gjeld</b>		<b>1 753 139</b>	<b>1 736 133</b>
<b>Sum gjeld</b>		<b>18 835 866</b>	<b>18 160 572</b>
<b>SUM EGENKAPITAL OG GJELD</b>		<b>39 299 782</b>	<b>39 358 577</b>



Organisasjonsnr: 989 759 450  
SENIORSENTRENE HOLDING AS

NOTEOPPLYSNINGER - SELSKAP - alle poster oppgitt i hele tall

Note  
5

#### Antall aksjer og aksjeeiere

<u>Aksjeklasse</u>	<u>Ant. aksjer</u>	<u>Pålydende</u>	<u>Bokført verdi</u>
Ordinære aksjer	1733800.00	10.00	17338000.00

<u>Aksjeeiere - fritekst</u>	<u>Antall</u>	<u>Eierandel</u>	<u>Aksjeklasse</u>
Vest Prosjekt Holding AS	589138.00	33.98%	Ordinære aksjer
Huvik Eiendom AS	1100309.00	63.46%	Ordinære aksjer
Per Jan Andersen	44353.00	2.56%	Ordinære aksjer

<u>Sum</u>	<u>Sum antall</u>	<u>Sum eierandel</u>
	1733800.00	100.00%

Styreleder Åge Børresen eier alle aksjene i Huvik Eiendom AS mens styremedlem Arvid Rove eier alle aksjene i Vest Prosjekt Holding AS.

Note  
2

#### Lønn og ytelser

Selskapet har ingen ansatte og det er ikke utbetalt lønn eller godtgjørelse til medlemmer av styret.

Note

#### Antall årsverk i regnskapsåret

Virksomheten har hatt følgende antall årsverk:  
0.00

Note

#### Lån og sikkerhetsstillelse til ledende personer og aksjeeiere





**Seniorsentrene Holding AS**

---

## **Årsrapport for 2021**

- Årsregnskap**
- Resultatregnskap
  - Balanse
  - Noter

**Revisjonsberetning**



**Seniorsentrene Holding AS**

**Resultatregnskap**

	Note	2021	2020
<b>Driftskostnader</b>			
Lønnskostnad	2	0	0
Annen driftskostnad		23 886	21 489
Sum driftskostnader		<u>23 886</u>	<u>21 489</u>
Driftsresultat		<u>-23 886</u>	<u>-21 489</u>
<b>Finansinntekter og finanskostnader</b>			
Inntekt på Inv. i datterselskap og tilknyttet selskap	3	3 319 119	3 464 201
Annen finansinntekt		271	998
Rentekostnad til foretak i samme konsern	3	55 939	62 492
Annen finanskostnad		207 105	259 568
Netto finansposter		<u>3 056 346</u>	<u>3 143 139</u>
Ordinært resultat før skattekostnad		<u>3 032 460</u>	<u>3 121 650</u>
<b>Årsresultat</b>		<u>3 032 460</u>	<u>3 121 650</u>
<b>Overføringer og disponeringer</b>			
Ordinært utbytte	4	1 733 800	1 733 800
Overføringer annen egenkapital	4	<u>1 298 660</u>	<u>1 387 850</u>
Sum disponert		<u>3 032 460</u>	<u>3 121 650</u>



**Seniorsentrene Holding AS**

**Balanse pr. 31. desember**

	Note	2021	2020
<b>Anleggsmidler</b>			
<i>Finansielle anleggsmidler</i>			
Investeringer i datterselskap	6	<u>35 891 137</u>	<u>35 891 137</u>
Sum finansielle anleggsmidler		<u>35 891 137</u>	<u>35 891 137</u>
Sum anleggsmidler		<u>35 891 137</u>	<u>35 891 137</u>
<b>Omløpsmidler</b>			
<i>Fordringer</i>			
Andre fordringer	3	<u>3 319 119</u>	<u>3 464 201</u>
Sum fordringer		<u>3 319 119</u>	<u>3 464 201</u>
Bankinnskudd, kontanter og lignende		<u>89 526</u>	<u>3 239</u>
Sum omløpsmidler		<u>3 408 645</u>	<u>3 467 440</u>
Sum eiendeler		<u>39 299 782</u>	<u>39 358 577</u>





## Seniorsentrene Holding AS


### Balanse pr. 31. desember

	Note	2021	2020
<b>Egenkapital</b>			
<i>Innskutt egenkapital</i>			
Aksjekapital	4, 5	<u>17 338 000</u>	<u>17 338 000</u>
Sum innskutt egenkapital		<u>17 338 000</u>	<u>17 338 000</u>
<i>Opptjent egenkapital</i>			
Annen egenkapital	4	<u>3 125 916</u>	<u>3 860 005</u>
Sum opptjent egenkapital		<u>3 125 916</u>	<u>3 860 005</u>
Sum egenkapital		<u>20 463 916</u>	<u>21 198 005</u>
<b>Gjeld</b>			
<i>Annen langsiktig gjeld</i>			
Gjeld til kredittinstitusjoner	8	<u>12 000 000</u>	<u>12 000 000</u>
Øvrig langsiktig gjeld	3	<u>5 082 727</u>	<u>4 424 439</u>
Sum annen langsiktig gjeld		<u>17 082 727</u>	<u>16 424 439</u>
<i>Kortsiktig gjeld</i>			
Leverandørgjeld		<u>15 000</u>	<u>0</u>
Annen kortsiktig gjeld	3	<u>1 738 139</u>	<u>1 736 133</u>
Sum kortsiktig gjeld		<u>1 753 139</u>	<u>1 736 133</u>
Sum gjeld		<u>18 835 866</u>	<u>18 160 572</u>
Sum egenkapital og gjeld		<u>39 299 782</u>	<u>39 358 577</u>

31. desember 2021  
Sandefjord, 20. juni 2022

  
Aage Vidar Børresen  
Styrets leder

  
Arvid Rove  
Styremedlem, daglig leder

  
Per Jan Andersen  
Styremedlem



## Seniorsentrene Holding AS

---

### Noter til regnskapet for 2021

#### Note 1 - Regnskapsprinsipper

Årsregnskapet er satt opp i samsvar med regnskapslovens bestemmelser og god regnskapsskikk for små foretak.

##### *Datterselskap/tilknyttet selskap*

Datterselskapet og tilknyttede selskaper vurderes etter kostmetoden i selskapsregnskapet. Investeringen er vurdert til anskaffelseskost for aksjene med mindre nedskrivning har vært nødvendig. Det er foretatt nedskrivning til virkelig verdi når verdifall skyldes årsaker som ikke kan antas å være forbigående og det må anses nødvendig etter god regnskapsskikk. Nedskrivninger er reversert når grunnlaget for nedskrivning ikke lenger er til stede.

Utbytte og andre utdelinger er inntektsført samme år som det er avsatt i datterselskapet. Overstiger utbytte andel av tilbakeholdt resultat etter kjøpet, representerer den overskytende del tilbakebetaling av investert kapital, og utdelingene er fratrukket investeringens verdi i balansen.

##### *Klassifisering og vurdering av balanseposter*

Omløpsmidler og kortsiktig gjeld omfatter poster som forfaller til betaling innen ett år etter balansedagen, samt poster som knytter seg til varekretsløpet. Øvrige poster er klassifisert som anleggsmiddel/langsiktig gjeld.

Omløpsmidler vurderes til laveste av anskaffelseskost og virkelig verdi. Kortsiktig gjeld balanseføres til nominelt beløp på etableringstidspunktet.

Anleggsmidler vurderes til anskaffelseskost, men nedskrives til virkelig verdi ved verdifall som ikke forventes å være forbigående. Anleggsmidler med begrenset økonomisk levetid avskrives planmessig. Langsiktig gjeld balanseføres til nominelt beløp på etableringstidspunktet.

##### *Skatter*

Skattekostnaden i resultatregnskapet omfatter både periodens betalbare skatt og endring i utsatt skatt. Utsatt skatt er beregnet med 22% på grunnlag av de midlertidige forskjeller som eksisterer mellom regnskapsmessige og skattemessige verdier, samt ligningsmessig underskudd til fremføring ved utgangen av regnskapsåret. Skatteøkende og skattereduserende midlertidige forskjeller som reverserer eller kan reversere i samme periode er utlignet og nettoført. Netto utsatt skattefordel balanseføres i den grad det er sannsynlig at denne kan bli nyttegjort.

#### Note 2 - Lønnskostnader

Selskapet har ingen ansatte og det er ikke utbetalt lønn eller godtgjørelse til medlemmer av styret.



## Seniorsentrene Holding AS

### Noter til regnskapet for 2021

#### Note 3 - Mellomværende med selskap i samme konsern og aksjonærer

Fordringer	2021	2020
	Konsernbidrag og utbytte	3 319 119
Gjeld	2021	2020
	Annen kortsiktig gjeld til aksjonærer	1 733 800
Øvrig langsiktig gjeld	5 082 727	4 424 439
Sum	<u>6 816 527</u>	<u>6 158 239</u>

Langsiktig gjeld til konsernselskaper er belastet med 1,5 % rente, totalt kr 55 939.

#### Note 4 - Egenkapital

	Aksjekapital	Annen egenkapital	Sum
Egenkapital 01.01.	17 338 000	3 860 005	21 198 005
Årsresultat	0	3 032 460	3 032 460
Avsatt utbytte	0	-1 733 800	-1 733 800
Tilleggsutbytte i løpet av året	0	-2 032 750	-2 032 750
Egenkapital 31.12.	<u>17 338 000</u>	<u>3 125 915</u>	<u>20 463 915</u>

#### Note 5 - Aksjekapital og aksjonærinformasjon

Aksjekapitalen består av:

	Antall	Pålydende	Balanseført
Ordinære aksjer	1 733 800	10	17 338 000

Pålydende pr. aksje er kr 10 og samlet aksjekapital er kr 17 338 000. Tabellen er riktig i det vedlagte årsregnskapet.

Oversikt over aksjonærene i selskapet pr. 31.12:

	Ordinære aksjer	Eierandel	Stemmeandel
Vest Prosjekt Holding AS	589 138	33,98 %	33,98 %
Huvik Eiendom AS	1 100 309	63,46 %	63,46 %
Per Jan Andersen	44 353	2,56 %	2,56 %
Sum	<u>1 733 800</u>	<u>100,00 %</u>	<u>100,00 %</u>

Styreleder Åge Børresen eier alle aksjene i Huvik Eiendom AS mens styremedlem Arvid Rove eier alle aksjene i Vest Prosjekt Holding AS.

**Seniorsentrene Holding AS****Noter til regnskapet for 2021****Note 6 - Datterselskap, tilknyttet selskap m v**

Navn på morselskap

Forretningskontor

Seniorsentrene Holding AS

Framnesveien 3 B 3222 SANDEFJORD 0706  
Sandefjord

Selskap	Ervervet	Kontor	Eier- andel	Stemme- andel	Resultat 2021	Egenkapital pr. 31.12	Bokført verdi pr. 31.12
Seniorsentrene AS	03.04.2006	Sandefjord	99,1 %	99,1 %	3 309 628	18 635 944	33 689 544
Seniorsentrene Eiendomsutvikling AS	11.11.2010	Sandefjord	100,0 %	100,0 %	11 363	1 988 364	2 201 593
Sum					3 320 991	20 624 308	35 891 137

**Investeringer etter kostmetoden (selskapsregnskapet)**

Selskaps navn	Aksje- kapital	Antall aksjer	Balansført verdi
Seniorsentrene AS	3 000 000	3 000 000	33 689 544
Seniorsentrene Eiendomsutvikling AS	1 737 200	17 372	2 201 593
Sum			35 891 137

**Note 7 - Skatt****Beregning av årets skattegrunnlag:**

	2021	2020
Ordinært resultat før skattekostnad		
Tilbakeføring av inntektsført utbytte	3 032 460	3 121 650
Resultatført konsernbidrag	-3 032 460	-3 121 650
Alminnelig inntekt	-286 659	-342 551
Mottatt konsernbidrag, skattepliktig	-286 659	-342 551
Årets skattegrunnlag	286 659	342 551
	0	0

**Note 8 - Pant og garantier****Pantskret gjeld**

	2021	2020
Lån kredittinstitusjon	12 000 000	12 000 000

**Sikret i panteobjekt med bokførte verdier:**

	2021	2020
Eiendommer i datterselskap	32 631 875	32 665 875

Datterselskapet Seniorsentrene AS har stilt eiendommer som sikkerhet for gjelden i morselskapet. Oppført beløp tilsvarer bokført verdi på eiendommene i datterselskapets regnskap.

Lånet har en total løpetid på 2 år fra etablering og har endelig forfall i 2026.



## HENKA REVISJON AS

Revisjon og rådgivning  
Medlem av Den norske Revisorforening

**HENKA REVISJON AS**  
Statsautoriserte revisorer  
Leif Weldings vei 20  
NO-3208 Sandefjord

Telefon: 982 07 340  
E-post: [henry@henka.no](mailto:henry@henka.no)  
Foretaksregisteret  
Org.nr.: NO 914 954 010 MVA  
Bank: 2480 15 33554

Til generalforsamlingen i Seniorsentrene Holding AS

### Uavhengig revisors beretning

#### Konklusjon

Vi har revidert Seniorsentrene Holding AS sitt årsregnskap som viser et overskudd på kr 3 032 460. Årsregnskapet består av balanse per 31. desember 2021, resultatregnskap for regnskapsåret avsluttet per denne datoen og noter til årsregnskapet, herunder et sammendrag av viktige regnskapsprinsipper.

Etter vår mening

- oppfyller årsregnskapet gjeldende lovkrav, og
- gir årsregnskapet et rettvisende bilde av selskapets finansielle stilling per 31. desember 2021 og av dets resultat for regnskapsåret avsluttet per denne datoen i samsvar med regnskapslovens regler og god regnskapsskikk i Norge.

#### Grunnlag for konklusjonen

Vi har gjennomført revisjonen i samsvar med de internasjonale revisjonsstandardene International Standards on Auditing (ISA-ene). Våre oppgaver og plikter i henhold til disse standardene er beskrevet nedenfor under "Revisors oppgaver og plikter ved revisjonen av årsregnskapet". Vi er uavhengige av selskapet slik det kreves i lov, forskrift og International Code of Ethics for Professional Accountants (inkludert internasjonale uavhengighetsstandarder) utstedt av the International Ethics Standards Board for Accountants (IESBA-reglene), og vi har overholdt våre øvrige etiske forpliktelser i samsvar med disse kravene. Innhentet revisjonsbevis er etter vår vurdering tilstrekkelig og hensiktsmessig som grunnlag for vår konklusjon.

#### Ledelsens ansvar for årsregnskapet

Ledelsen (styret og daglig leder) er ansvarlig for å utarbeide årsregnskapet og for at det gir et rettvisende bilde i samsvar med regnskapslovens regler og god regnskapsskikk i Norge. Ledelsen er også ansvarlig for slik intern kontroll som den finner nødvendig for å kunne utarbeide et årsregnskap som ikke inneholder vesentlig feilinformasjon, verken som følge av misligheter eller utilsiktede feil.

Ved utarbeidelsen av årsregnskapet må ledelsen ta standpunkt til selskapets evne til fortsatt drift og opplyse om forhold av betydning for fortsatt drift. Forutsetningen om fortsatt drift skal legges til grunn for årsregnskapet så lenge det ikke er sannsynlig at virksomheten vil bli avvirket.

#### Revisors oppgaver og plikter ved revisjonen av årsregnskapet

Vårt mål er å oppnå betryggende sikkerhet for at årsregnskapet som helhet ikke inneholder vesentlig feilinformasjon, verken som følge av misligheter eller utilsiktede feil, og å avgi en revisjonsberetning som inneholder vår konklusjon. Betryggende sikkerhet er en høy grad av sikkerhet, men ingen garanti



## HENKA REVISJON AS

for at en revisjon utført i samsvar med ISA-ene, alltid vil avdekke vesentlig feilinformasjon som eksisterer. Feilinformasjon kan oppstå som følge av misligheter eller utilsiktede feil. Feilinformasjon blir vurdert som vesentlig dersom den enkeltvis eller samlet med rimelighet kan forventes å påvirke økonomiske beslutninger som brukerne foretar basert på årsregnskapet.

For videre beskrivelse av revisors oppgaver og plikter vises det til:  
<https://revisorforeningen.no/revisjonsberetninger>

Sandefjord, 20. juni 2022

Henka Revisjon AS

  
Torm Sjuve  
statsautorisert revisor