



ÅRSREGNSKAPET FOR REGNSKAPSÅRET 2020 - GENERELL INFORMASJON

Enheten

Organisasjonsnummer: 952 418 440
Organisasjonsform: Aksjeselskap
Foretaksnavn: EUROMILJØ AS
Forretningsadresse: Slimeveien 2B
1275 OSLO

Regnskapsår

Årsregnskapets periode: 01.01.2020 - 31.12.2020

Konsern

Morselskap i konsern: Ja
Konsernregnskap lagt ved: Nei

Regnskapsregler

Regler for små foretak benyttet: Nei
Benyttet ved utarbeidelsen av årsregnskapet til selskapet: Regnskapslovens alminnelige regler

Årsregnskapet fastsatt av kompetent organ

Bekreftet av representant for selskapet: Ole Anders Aagaard
Dato for fastsettelse av årsregnskapet: 18.05.2021

Grunnlag for avgivelse

År 2020: Årsregnskapet er elektronisk innlevert
År 2019: Tall er hentet fra elektronisk innlevert årsregnskap fra 2020

Det er ikke krav til at årsregnskapet m.v. som sendes til Regnskapsregisteret er undertegnet. Kontrollen på at dette er utført ligger hos revisor/enhetens øverste organ. Sikkerheten ivaretas ved at innsender har rolle/rettighet for innsending av årsregnskapet via Altinn, og ved at det bekreftes at årsregnskapet er fastsatt av kompetent organ.

Brønnøysundregistrene, 10.06.2022



Resultatregnskap

Beløp i: NOK	Note	2020	2019
RESULTATREGNSKAP			
Inntekter			
Salgsinntekt		6 220 642	7 059 235
Annen driftsinntekt		-150 000	150 000
Sum inntekter		6 070 642	7 209 235
Kostnader			
Varekostnad		1 111	3 870
Lønnskostnad	3	3 966 128	5 552 838
Avskrivning på driftsmidler og immaterielle eiendeler	2	510 627	425 403
Annen driftskostnad	4	1 291 265	1 175 393
Sum kostnader		5 769 131	7 157 504
Driftsresultat		301 511	51 731
Finansinntekter og finanskostnader			
Inntekt på investering i datter-/tilknyttet selskap	1,10	15 400 000	20 965 000
Annen finansinntekt		378 445	320 466
Sum finansinntekter		15 778 445	21 285 466
Annen rentekostnad		45 931	47 310
Sum finanskostnader		45 931	47 310
Netto finans		15 732 514	21 238 156
Ordinært resultat før skattekostnad		16 034 025	21 289 887
Skattekostnad på ordinært resultat	6	3 165 744	4 264 697
Ordinært resultat etter skattekostnad		12 868 281	17 025 190
Årsresultat		12 868 281	17 025 190
Overføringer og disponeringer			
Ordinært utbytte		10 000 000	15 000 000
Udekket tap			0
Annen egenkapital		2 868 281	2 025 190
Sum overføringer og disponeringer		12 868 281	17 025 190



Resultatregnskap

Beløp i: NOK	Note	2020	2019
---------------------	-------------	-------------	-------------



Balanse

Beløp i: NOK	Note	2020	2019
BALANSE - EIENDELER			
Anleggsmidler			
Immaterielle eiendeler			
Varige driftsmidler			
Driftsløsøre, inventar, verktøy, kontormaskiner, ol.	2	1 365 278	1 751 374
Sum varige driftsmidler		1 365 278	1 751 374
Finansielle anleggsmidler			
Investering i datterselskap	10	8 594 869	8 594 869
Lån til foretak i samme konsern	8, 11	14 974 420	13 919 177
Andre fordringer		1 412 559	1 412 559
Sum finansielle anleggsmidler		24 981 849	23 926 606
Sum anleggsmidler		26 347 127	25 677 980
Omløpsmidler			
Varer			
Fordringer			
Kundefordringer		195 904	1 000 085
Andre fordringer		122 748	196 921
Konsernfordringer	8,10	15 400 800	21 265 800
Sum fordringer		15 719 451	22 462 806
Bankinnskudd, kontanter og lignende			
Bankinnskudd, kontanter og lignende	9	1 415 437	790 040
Sum bankinnskudd, kontanter og lignende		1 415 437	790 040
Sum omløpsmidler		17 134 888	23 252 846
SUM EIENDELER		43 482 015	48 930 826

BALANSE - EGENKAPITAL OG GJELD



Balanse

Beløp i: NOK	Note	2020	2019
Egenkapital			
Innskutt egenkapital			
Aksjekapital (4 100 aksjer à kr 34,00)	5	139 400	139 400
Sum innskutt egenkapital		139 400	139 400
Opptjent egenkapital			
Annen egenkapital		10 795 877	7 927 597
Sum opptjent egenkapital		10 795 877	7 927 597
Sum egenkapital		10 935 277	8 066 997
Gjeld			
Langsiktig gjeld			
Utsatt skatt	6	4 399	35 874
Sum avsetninger for forpliktelser		4 399	35 874
Annen langsiktig gjeld			
Gjeld til kredittinstitusjoner	9	1 415 894	1 618 229
Sum annen langsiktig gjeld		1 415 894	1 618 229
Sum langsiktig gjeld		1 420 293	1 654 103
Kortsiktig gjeld			
Leverandørgjeld		141 976	347 886
Betalbar skatt	6	3 197 219	4 261 825
Skyldige offentlige avgifter		330 271	727 555
Utbytte		10 000 000	15 000 000
Kortsiktig konserngjeld	8, 10	15 643 195	18 143 195
Annen kortsiktig gjeld		1 813 784	729 265
Sum kortsiktig gjeld		31 126 445	39 209 726
Sum gjeld		32 546 738	40 863 829
SUM EGENKAPITAL OG GJELD		43 482 015	48 930 826

Årsberetning 2020 Euromiljø as

Virksomhetens art og virksomhetens beliggenhet

Selskapet er engasjert i virksomheter som øker trivsel og helse på arbeidsplassen, og har i dag eierskap i syv slike virksomheter i Norge, samt to i Danmark. Disse genererte til sammen ca 150 millioner i omsetning i 2020, ned fra ca 200 mill året før pga koronatiltak som resulterte i lite folk på arbeidsplassene hos våre kunder .

Euromiljø as sin omsetning er i 2020 på kr.6.070.642,-

Selskapet driver i leide lokaler på Bjørnholt i Oslo. Selskapet driver et kontinuerlig utviklingsarbeid på egnede servicetjenester, og har utvist betydelig kreativitet siden koronatiltakene ble innført mars 2020, noe som har sørget for at både resultat og likviditet har blitt opprettholdt på fornuftig vis.

Fortsatt drift

Selskapet har positiv egenkapital, og et positivt resultat i 2020, og forutsetningen for fortsatt drift er til stede. Resultat før skatt er ca 16 mill.

Styret vurderer selvsagt fortløpende om det er behov for økt aksje, eller lånekapital.

Når denne beretning skrives er samfunnet langsomt i gang med gjenåpning og styret ser positivt på utviklingen annet halvår 2021.

Arbeidsmiljø

Arbeidsmiljøet i selskapet er godt. Det er derfor ikke iverksatt spesielle tiltak som har betydning for arbeidsmiljøet. Det har verken vært skader eller ulykker i selskapet i 2020, og sykefraværet er lavt.


Likestilling

Styret er av den oppfatning at forskjellsbehandling på grunn av kjønn ikke forekommer.


Ytre miljø

Selskapets inkludert døre sin virksomhet har kun ubetydelig påvirkning på det ytre miljø. Det er derfor verken planlagt eller iverksatt spesielle tiltak som kan forhindre eller redusere negative miljøvirkninger, dersom man ser bort fra det betydelige og kontinuerlige arbeidet som nedlegges rundt sortering, komprimering, papp og papirretur, samt miljøvennlige løsninger transport, oppvarming og kjøling, og generell fokus på reduserte utslipp inkludert overgang mot transport som gir null utslipp. Hovedselskapene i konsernet ble i 2014 Miljøfyrtårnsertifisert.

Oslo, 29/4 2021
For Euromiljø as



Ole Anders Aagaard
Styreleder/Daglig Leder



Jan Geir Emanuelsen
Styremedlem



Resultatregnskap for 2020
EUROMILJØ AS

	Note	2020	2019
Salgsinntekt		6 220 642	7 059 235
Annen driftsinntekt		(150 000)	150 000
Sum driftsinntekter		6 070 642	7 209 235
Varekostnad		1 111	3 870
Lønnskostnad	3	3 966 128	5 552 838
Avskrivning på driftsmidler og immaterielle eiendeler	2	510 627	425 403
Annen driftskostnad	4	1 291 265	1 175 393
Sum driftskostnader		5 769 131	7 157 504
Driftsresultat		301 511	51 731
Inntekt på investering i datter-/tilknyttet selskap	1,10	15 400 000	20 965 000
Annen finansinntekt		378 445	320 466
Sum finansinntekter		15 778 445	21 285 466
Annen rentekostnad		45 931	47 310
Sum finanskostnader		45 931	47 310
Netto finans		15 732 514	21 238 156
Ordinært resultat før skattekostnad		16 034 025	21 289 887
Skattekostnad på ordinært resultat	6	3 165 744	4 264 697
Ordinært resultat		12 868 281	17 025 190
Arsresultat		12 868 281	17 025 190
Overføringer			
Utbytte		10 000 000	15 000 000
Annen egenkapital		2 868 281	2 025 190
Sum		12 868 281	17 025 190




Balanse pr. 31. desember 2020
EUROMILJØ AS

	Note	2020	2019
EIENDELER			
Anleggsmidler			
Varige driftsmidler			
Driftsløsøre, inventar, verktøy, kontormaskiner, ol.	2	1 365 278	1 751 374
Sum varige driftsmidler		1 365 278	1 751 374
Finansielle anleggsmidler			
Investering i datterselskap	10	8 594 869	8 594 869
Lån til foretak i samme konsern	8	12 974 420	11 919 177
Ansvarlig lån til Euro-bygg AS	11	2 000 000	2 000 000
Andre fordringer		1 412 559	1 412 559
Sum finansielle anleggsmidler		24 981 849	23 926 606
Sum anleggsmidler		26 347 127	25 677 980
Omløpsmidler			
Fordringer			
Kundefordringer		195 904	1 000 085
Andre fordringer		122 748	196 921
Konsernfordringer	8,10	15 400 800	21 265 800
Sum fordringer		15 719 451	22 462 806
Bankinnskudd, kontanter og lignende	9	1 415 437	790 040
Sum bankinnskudd, kontanter og lignende		1 415 437	790 040
Sum omløpsmidler		17 134 888	23 252 846
Sum eiendeler		43 482 015	48 930 826

**Balanse pr. 31. desember 2020**
EUROMILJØ AS

	Note	2020	2019
EGENKAPITAL OG GJELD			
Egenkapital			
Innskutt egenkapital			
Aksjekapital (4 100 aksjer à kr 34,00)	5	139 400	139 400
Sum innskutt egenkapital		139 400	139 400
Opptjent egenkapital			
Annen egenkapital		10 795 877	7 927 597
Sum opptjent egenkapital		10 795 877	7 927 597
Sum egenkapital		10 935 277	8 066 997
Gjeld			
Avsetning for forpliktelser			
Utsatt skatt	6	4 399	35 874
Sum avsetning for forpliktelser		4 399	35 874
Annen langsiktig gjeld			
Gjeld til kredittinstitusjoner	9	1 415 894	1 618 229
Sum annen langsiktig gjeld		1 415 894	1 618 229
Sum langsiktig gjeld		1 420 293	1 654 103
Kortsiktig gjeld			
Leverandørgjeld		141 976	347 886
Betalbar skatt	6	3 197 219	4 261 825
Skyldige offentlige avgifter		330 271	727 555
Kortsiktig konserngjeld	8, 10	15 643 195	18 143 195
Utbytte		10 000 000	15 000 000
Annen kortsiktig gjeld		1 813 784	729 265
Sum kortsiktig gjeld		31 126 445	39 209 726
Sum gjeld		32 546 738	40 863 829
Sum egenkapital og gjeld		43 482 015	48 930 826

Oslo, 29. april 2021
Styret i Euromiljø AS
Ole Anders Aagaard
Styreleder/daglig leder
Jan Geir Emanuelsen
Styremedlem



Noter til regnskapet for 2020 EUROMILJØ AS

1. Regnskapsprinsipper

Regnskapet er satt opp etter regnskapslovens regler og god regnskapsskikk.

Inntektsføring

Inntekt ved salg av tjenester regnskapsføres når tjenesten er utført.

Klassifisering og vurdering av balanseposter

Eiendeler anskaffet til varig eie og bruk klassifiseres som anleggsmidler. Fordringer klassifiseres som anleggsmidler dersom de skal tilbakebetales mer enn ett år etter at fordringen oppsto. Andre eiendeler klassifiseres som omløpsmidler. For gjeld er tilsvarende kriterier lagt til grunn.

Omløpsmidler er vurdert til den laveste verdi av anskaffelseskost og virkelig verdi. Anleggsmidler er vurdert til anskaffelseskost. Varige driftsmidler avskrives lineært over antatt levetid.

Investeringer i datterselskap

Aksjer i datterselskaper er regnskapsført etter kostmetoden. Utbytte fra slike selskaper inntektsføres i avsetningsåret.

Skatt

På grunn av ligningsmessig underskudd og forskjeller mellom skattemessige og regnskapsmessige verdier av selskapets eiendeler og gjeld oppstår det utsatt skatteforpliktelse eller utsatt skattefordel i regnskapet. Årets skattekostnad består av betalbar skatt og endring i utsatt skatt, jfr. note 7.

2. Varige driftsmidler

	Kunst	Driftsløsøre	Datautstyr
Anskaffelseskost 1. januar	15 942	174 811	505 273
Tilgang i året	0	5 495	119 036
Avgang i året	0	0	0
Akkumulerte avskrivninger	0	-153 910	-323 900
Bokført verdi pr. 31. desember	<u>15 942</u>	<u>26 396</u>	<u>300 409</u>
Årets avskrivning	0	58 270	90 238
Avskrivningssats	0 %	33 %	33 %
	Bil		Totalt
Anskaffelseskost 1. januar	1 810 590		2 506 617
Tilgang i året	0		124 531
Avgang i året			0
Akkumulerte avskrivninger	-788 059		-1 265 868
Bokført verdi pr. 31. desember	<u>1 022 531</u>		<u>1 365 278</u>
Årets avskrivning	362 119		510 627
Avskrivningssats	20 %		



Noter til regnskapet for 2020 EUROMILJØ AS

3. Ansatte, lønn og godtgjørelse til ledende personer m.v.

Spesifikasjon av posten lønnskostnad	<u>2020</u>	<u>2019</u>
Lønninger	3 131 659	4 537 184
Arbeidsgiveravgift	541 034	698 923
Pensjonskostnader	99 400	82 087
Andre personalkostnader	194 035	234 644
Sum lønnskostnad	<u>3 966 128</u>	<u>5 552 838</u>

Antall årsverk sysselsatt 6 6

Selskapet er pliktig til å ha tjenstepensjonsordning etter lov om obligatorisk tjenstepensjon, og har opprettet pensjonsordning som oppfyller kravene etter denne loven.

Det er ikke utbetalt godtgjørelse til daglig leder gjennom selskapet, men gjennom morselskapet. Det er ikke utbetalt godtgjørelse for styrearbeid.

Personer	<u>2020</u>	<u>2019</u>
Daglig leder	685 996	639 705
Styrehonorar	0	0

Honorar til revisor:

	<u>2020</u>	<u>2020</u>
Revisjon og utarbeidelse av årsregnsk	40 800	39 600
Utarbeidelse av konsernregnskap	29 200	28 400
Selvangivelse og annen bistand	14 500	13 200
	<u>84 500</u>	<u>81 200</u>

4. Bundne midler

Av betalingsmidler på totalt kr 1 415 437 kr 66 344 bundet til betaling av skattetrekk

5. Aksjekapital og aksjonærer

Selskapet har følgende aksjonærer pr. 31.12.2020:

	<u>Antall:</u>	<u>Eierandel:</u>
Helt Opplagt AS, representert i styret v/Anders Aagaard	2 870	70 %
Regnskapsførerne AS, representert i styret v/Jan Geir Emanuelsen	1 230	30 %
Samlet antall aksjer à kr 34	<u>2 870</u>	<u>100 %</u>

Euromiljø AS inngår i et konsern som har forbedring av det ytre og indre miljø som formål. Fordringer/gjeld på konsernselskapene er vist på egen linje i regnskapet.



Noter til regnskapet for 2020
EUROMILJØ AS

6. Skatt

Midlertidige forskjeller

og grunnlagene for utsatt skatt/ utsatt skattefordel 31.12

Midlertidige forskjeller knyttet til:	31.12.2020	31.12.2019	Endring
Driftsmidler	-31 003	104 114	135 117
Utbytte datterselskap (3%)	51 000	58 950	7 950
Sum midlertidige forskjeller	19 997	163 064	143 067
Utsatt skatt 31.12	4 399	35 874	-31 475
Skattesats	22 %	22 %	

Beregning av årets skattegrunnlag:	31.12.2020	31.12.2019
Resultat før skattekostnad	16 034 025	21 289 887
Permanente forskjeller	-1 644 279	-1 904 895
Årets endring midlertidige forskjeller	143 067	-13 061
Årets skattegrunnlag	14 532 813	19 371 931

Spesifikasjon av årets skattekostnad

Betalbar skatt basert på 22%	3 197 219	4 261 825
Utsatt skatt/skattefordel	-31 475	2 873
Sum skattekostnad	3 165 744	4 264 698

Alle midlertidige forskjeller kan utlignes, og dette er gjennomført ved beregningen av utsatt skattefordel

7. Egenkapital

	Aksjekapital	Annen EK	Sum EK
Egenkapital 1.1	139 400	7 927 597	8 066 997
Årsresultat		12 868 281	12 868 281
Avsatt utbytte		-10 000 000	-10 000 000
Egenkapital 31.12	0	10 795 877	10 935 277



Noter til regnskapet for 2020
EUROMILJØ AS

8. Kortsiktig konsernfordring/Konsernbidrag

Konsernfordringer 31.12.	<u>2020</u>	<u>2019</u>
Mottatt utbytte Eurocatering	0	720 000
Mottatt utbytte Euromiljø Inneklima	1 000 000	1 000 000
Mottatt utbytte Euromiljø Rent	700 000	245 000
Mellomregning Euro-Bygg	0	0
Mellomregning Inneklima	800	800
Mellomregning Euromiljø Service	0	300 000
Mottatt konsernbidrag Euroservice	1 700 000	
Mottatt konsernbidrag Euromiljø Natur	12 000 000	19 000 000
	<u>15 400 800</u>	<u>21 265 800</u>
Kortsiktig konserngjeld 31.12.		
Mellomværende Euromiljø Natur AS	-12 590 339	-16 790 339
Mellomværende Euro-bygg AS	-1 343 537	-1 343 537
Mellomværende Euroservice AS	-1 700 000	-
Mellomværende Euromiljø Inneklima AS	-	-
Mellomværende Helt Opplagt ApS	-6 910	-6 910
Mellomværende Eurocatering AS	-2 409	-2 409
	<u>-15 643 195</u>	<u>-18 143 195</u>

9. Pantsikret gjeld

Garantier og sikkerhetsstillelser:	<u>2020</u>
Langsiktig gjeld til kredittinstitusjoner	1 415 894

Bokført verdi av pantsatte eiendeler:	
Andel av driftsløsøre; transportmiddel	536 864
Andel av kunderfordringer	66 539

Lånet skal tilbakebetales innen 5 år etter regnskapsårets utgang.



Noter til regnskapet for 2020 EUROMILJØ AS

10. Konsernforhold

Euromiljø AS er morselskap i et underkonsern som har forbedring av det ytre og indre miljø som formål. Konsernregnskap blir avgitt for konsernet i sin helhet av Helt Oplagt AS som eier 70 % av Euromiljø AS. Selskapet er pr. 31.12.2020 morselskap til følgende selskaper:

Selskap	Forretni kontor	Eierandel/ stemmeandel	Egenkapital pr. 31.12.2020	Årsresultat 2020	*Konsernbidrag /Utbytte 2020
Euromiljø Natur AS	Oslo	100 %	3 260 935	9 701 048	9 360 000
Euromiljø Inneklima AS	Oslo	80 %	1 301 957	1 844 893	1 000 000
Euroservice AS	Oslo	100 %	0	1 359 815	0
Euro-bygg AS	Oslo	100 %	4 419 933	182 554	0
Eurocatering AS	Oslo	80 %	0	142 893	0
Euromiljø Rent AS	Oslo	70 %	487 225	1 255 730	700 000
Rett Hjem Øst AS	Oslo	100 %	2 489 056	220 399	0
Helt Oplagt ApS	Søborg, DK	85 %	**	**	

** Ved ferdigstilling av regnskapet foreligger ikke årsregnskap 2020 for Helt Oplagt ApS

Transaksjoner mellom konsernselskaper:

Euromiljø sin omsetning er knyttet til fakturering av administrasjonshonorar til datterselskapene.

Konsernfordringer/Konserngjeld på datterselskapene er vist på egen linje i regnskapet.

Se også note 11 om ansvarlig lån til Euro-bygg AS.

Det er per 31.12.2020 ikke stilt garantier eller andre sikkerhetsstillelser for konsernselskaper.

11. Ansvarlig lån til Euro-Bygg AS

Selskapet har gitt et ansvarlig lån til datterselskapet Euro-bygg AS. Lånet står tilbake for all annen gjeld i Euro-bygg AS, og inngår som en av flere betingelser i forbindelse med byggelånfinansieringen.

12. Hendelser etter balansedagen

Effekter av Korona:

Virksomheten ble som de fleste andre brått bremset av regjeringens «koronatiltak».

Den generelle forretningsmodell, samt gjennomførte tiltak, gjør at styret er av den oppfatning at det er grunnlag for fortsatt drift. Likevell må det påregnes at omsetningen og resultatet kan bli påvirket av pandemien.



Kontantstrømoppstilling
EUROMILJØ AS

	Note	2020	2019
Likvider tilført/brukt på virksomheten:			
Årsresultat		12 868 281	17 025 190
+ Ordinære avskrivninger		510 627	425 403
+/- Endring i utsatt skatt		(31 475)	2 873
Tilført fra årets virksomhet		<u>13 347 433</u>	<u>17 453 466</u>
+/- Endr.i lager, debitorer og kreditorer		598 271	(448 410)
+/- Endr.i andre tidsavgrensningsposter		<u>4 477 283</u>	<u>(338 419)</u>
A = Netto likviditetsendr. fra virksomhet		<u>18 422 987</u>	<u>16 666 636</u>
Likvider tilført/brukt på investeringer:			
- Investeringer i varige driftsmidler		(124 531)	(1 186 942)
+/- Endring andre investeringer		<u>(1 055 243)</u>	<u>876 692</u>
B = Netto likviditetsendr.fra investering		<u>(1 179 774)</u>	<u>(310 250)</u>
Likvider tilført/brukt på finansiering:			
- Nedbetaling av gammel gjeld		(6 617 816)	(782 944)
- Utbytte		<u>(10 000 000)</u>	<u>(15 000 000)</u>
C = Netto likviditetsendr.fra finansiering		<u>(16 617 816)</u>	<u>(15 782 944)</u>
+ Likviditetsbeholdning 1.1.		790 040	216 597
A+B+C Netto endr. i likvider gjennom året		<u>625 397</u>	<u>573 443</u>
= Likviditetsbeholdning 31.12.		<u>1 415 437</u>	<u>790 040</u>



PKF ReVisjon AS



Revisjon &
rådgivning

Til generalforsamlingen i
Euromiljø AS

UAVHENGIG REVISORS BERETNING FOR 2020

Uttalelse om revisjonen av årsregnskapet

Konklusjon

Vi har revidert årsregnskapet til Euromiljø AS som viser et overskudd på kr 12 868 281. Årsregnskapet består av balanse per 31. desember 2020, resultatregnskap og kontantstrømoppstilling for regnskapsåret avsluttet per denne datoen og noter til årsregnskapet, herunder et sammendrag av viktige regnskapsprinsipper.

Etter vår mening er det medfølgende årsregnskapet avgitt i samsvar med lov og forskrifter og gir et rettviseende bilde av selskapets finansielle stilling per 31. desember 2020, og av dets resultater for regnskapsåret avsluttet per denne datoen i samsvar med regnskapslovens regler og god regnskapsskikk i Norge.

Grunnlag for konklusjonen

Vi har gjennomført revisjonen i samsvar med lov, forskrift og god revisjonsskikk i Norge, herunder de internasjonale revisjonsstandardene (ISA-ene). Våre oppgaver og plikter i henhold til disse standardene er beskrevet i *Revisors oppgaver og plikter ved revisjon av årsregnskapet*. Vi er uavhengige av selskapet slik det kreves i lov og forskrift, og har overholdt våre øvrige etiske forpliktelser i samsvar med disse kravene. Etter vår oppfatning er innhentet revisjonsbevis tilstrekkelig og hensiktsmessig som grunnlag for vår konklusjon.

Øvrig informasjon

Ledelsen er ansvarlig for øvrig informasjon. Øvrig informasjon består av årsberetningen, men inkluderer ikke årsregnskapet og revisjonsberetningen. Vår uttalelse om revisjonen av årsregnskapet dekker ikke øvrig informasjon, og vi attesterer ikke den øvrige informasjonen.

I forbindelse med revisjonen av årsregnskapet er det vår oppgave å lese øvrig informasjon med det formål å vurdere hvorvidt det foreligger vesentlig inkonsistens mellom øvrig informasjon og årsregnskapet, kunnskap vi har opparbeidet oss under revisjonen, eller hvorvidt den tilsynelatende inneholder vesentlig feilinformasjon. Dersom vi hadde konkludert med at den øvrige informasjonen inneholder vesentlig feilinformasjon er vi pålagt å rapportere det. Vi har ingenting å rapportere i så henseende.

Tel • +47 22 78 28 00 • www.pkf.no

PKF ReVisjon AS • Sandstuveien 70, Pb. 199 Manglerud, 0612 Oslo • Org./revisornr. 983 773 370

Medlem av Den norske Revisorforening

PKF ReVisjon AS er medlem av PKF International Limited, et nettverk av juridisk uavhengige selskaper, og fraskriver seg ethvert ansvar for arbeid eller manglende arbeid utført av et annet individuelt selskapsmedlem eller annet selskap.



PKF ReVisjon AS

PKF

Revisjon &
rådgivning

Styrets og daglig leders ansvar for årsregnskapet

Styret og daglig leder (ledelsen) er ansvarlig for å utarbeide årsregnskapet i samsvar med lov og forskrifter, herunder for at det gir et rettviseende bilde i samsvar med regnskapslovens regler og god regnskapsskikk i Norge. Ledelsen er også ansvarlig for slik intern kontroll som den finner nødvendig for å kunne utarbeide et årsregnskap som ikke inneholder vesentlig feilinformasjon, verken som følge av misligheter eller utilsiktede feil.

Ved utarbeidelsen av årsregnskapet må ledelsen ta standpunkt til selskapets evne til fortsatt drift og opplyse om forhold av betydning for fortsatt drift. Forutsetningen om fortsatt drift skal legges til grunn for årsregnskapet så lenge det ikke er sannsynlig at virksomheten vil bli avvirket.

Revisors oppgaver og plikter ved revisjon av årsregnskapet

Vårt mål er å oppnå betryggende sikkerhet for at årsregnskapet som helhet ikke inneholder vesentlig feilinformasjon, verken som følge av misligheter eller utilsiktede feil, og å avgi en revisjonsberetning som inneholder vår konklusjon. Betyggende sikkerhet er en høy grad av sikkerhet, men ingen garanti for at en revisjon utført i samsvar med lov, forskrift og god revisjonsskikk i Norge, herunder ISA-ene, alltid vil avdekke vesentlig feilinformasjon som eksisterer. Feilinformasjon kan oppstå som følge av misligheter eller utilsiktede feil. Feilinformasjon blir vurdert som vesentlig dersom den enkeltvis eller samlet med rimelighet kan forventes å påvirke økonomiske beslutninger som brukerne foretar basert på årsregnskapet.

For videre beskrivelse av revisors oppgaver og plikter vises det til <https://revisorforeningen.no/revisjonsberetninger>

Uttalelse om øvrige lovmessige krav

Konklusjon om årsberetningen

Basert på vår revisjon av årsregnskapet som beskrevet ovenfor, mener vi at opplysningene i årsberetningen om årsregnskapet og forutsetningen om fortsatt drift er konsistente med årsregnskapet og i samsvar med lov og forskrifter.

Konklusjon om registrering og dokumentasjon

Basert på vår revisjon av årsregnskapet som beskrevet ovenfor, og kontrollhandlinger vi har funnet nødvendig i henhold til internasjonal standard for attestasjonsoppdrag (ISAE) 3000 «Attestasjonsoppdrag som ikke er revisjon eller forenklet revisorkontroll av historisk finansiell informasjon», mener vi at ledelsen har oppfylt sin plikt til å sørge for ordentlig og oversiktlig registrering og dokumentasjon av selskapets regnskapsopplysninger i samsvar med lov og god bokføringskikk i Norge.

Oslo, 14. mai 2021

PKF REVISJON AS

Jon Harald Schei
statsautorisert revisor