



ÅRSREGNSKAPET FOR REGNSKAPSÅRET 2021 - GENERELL INFORMASJON

Enheten

Organisasjonsnummer: 914 902 371
Organisasjonsform: Aksjeselskap
Foretaksnavn: AGVA KRAFT AS
Forretningsadresse: Strandveien 33
1366 LYSAKER

Regnskapsår

Årsregnskapets periode: 01.01.2021 - 31.12.2021

Konsern

Morselskap i konsern: Nei

Regnskapsregler

Regler for små foretak benyttet: Nei
Benyttet ved utarbeidelsen av årsregnskapet til selskapet: Regnskapslovens alminnelige regler

Årsregnskapet fastsatt av kompetent organ

Bekreftet av representant for selskapet: Finn Erik Arctander
Dato for fastsettelse av årsregnskapet: 31.01.2023

Grunnlag for avgivelse

År 2021: Årsregnskapet er elektronisk innlevert
År 2020: Tall er hentet fra elektronisk innlevert årsregnskap fra 2021

Det er ikke krav til at årsregnskapet m.v. som sendes til Regnskapsregisteret er undertegnet. Kontrollen på at dette er utført ligger hos revisor/enhetens øverste organ. Sikkerheten ivaretas ved at innsender har rolle/rettighet for innsending av årsregnskapet via Altinn, og ved at det bekreftes at årsregnskapet er fastsatt av kompetent organ.

Brønnøysundregistrene, 08.10.2023



Resultatregnskap

Beløp i: NOK	Note	2021	2020
RESULTATREGNSKAP			
Inntekter			
Salgsinntekt	10	588 393 490	140 780 674
Sum inntekter	6	588 393 490	140 780 674
Kostnader			
Varekostnad		593 148 123	77 645 468
Lønnskostnad	3	4 665 265	3 537 454
Avskrivning av driftsmidler og immaterielle eiendeler	7	30 400	972 400
Annen driftskostnad	3, 8	35 709 713	31 632 398
Sum kostnader		633 553 501	113 787 720
Driftsresultat		-45 160 011	26 992 954
Finansinntekter og finanskostnader			
Renteinntekt fra foretak i samme konsern	4	1 392 000	910 000
Annen renteinntekt		290 316	128 360
Annen finansinntekt		11 183	4 350
Sum finansinntekter		1 693 499	1 042 711
Annen rentekostnad		621 547	369 257
Annen finanskostnad		5 555	3 030 944
Sum finanskostnader		627 102	3 400 201
Netto finans		1 066 397	-2 357 490
Ordinært resultat før skattekostnad		-44 093 614	24 635 465
Skattekostnad på ordinært resultat	11		4 753 807
Ordinært resultat etter skattekostnad		-44 093 614	19 881 658
Ekstraordinær kostnad		-1 500 000	
Årsresultat	9	-45 593 614	19 881 658
Årsresultat etter minoritetsinteresser		-45 593 614	19 881 658
Totalresultat		-45 593 614	19 881 658



Resultatregnskap

Beløp i: NOK	Note	2021	2020
Overføringer og disponeringer			
Udekket tap		-36 416 069	10 704 112
Avsatt til annen egenkapital			9 177 545
Overført fra annen egenkapital		-9 177 545	
Sum overføringer og disponeringer		-45 593 614	19 881 658



Balanse

Beløp i: NOK	Note	2021	2020
BALANSE - EIENDELER			
Anleggsmidler			
Immaterielle eiendeler			
Utsatt skattefordel	11		
Goodwill	7		
Varige driftsmidler			
Driftsløsøre, inventar o.a. utstyr	7	90 107	101 300
Sum varige driftsmidler		90 107	101 300
Finansielle anleggsmidler			
Lån til foretak i samme konsern		57 141 557	35 258 435
Sum finansielle anleggsmidler		57 141 557	35 258 435
Sum anleggsmidler		57 231 664	35 359 735
Omløpsmidler			
Varer			
Fordringer			
Kundefordringer	8		
Andre kortsiktige fordringer	4	124 099 315	7 786 783
Konsernfordringer	4		1 994 654
Sum fordringer		124 099 315	9 781 437
Bankinnskudd, kontanter og lignende			
Bankinnskudd, kontanter o.l.	5	5 525 067	6 903 669
Sum bankinnskudd, kontanter og lignende		5 525 067	6 903 669
Sum omløpsmidler		129 624 382	16 685 106
SUM EIENDELER		186 856 046	52 044 842

BALANSE - EGENKAPITAL OG GJELD



Balanse

Beløp i: NOK	Note	2021	2020
Egenkapital			
Innskutt egenkapital			
Aksjekapital	2	1 000 000	1 000 000
Sum innskutt egenkapital		1 000 000	1 000 000
Opptjent egenkapital			
Annen egenkapital	12		9 177 545
Udekket tap		36 416 069	
Sum opptjent egenkapital		-36 416 069	9 177 545
Sum egenkapital	9	-35 416 069	10 177 545
Gjeld			
Langsiktig gjeld			
Utsatt skatt	11		
Annen langsiktig gjeld			
Sum langsiktig gjeld		0	0
Kortsiktig gjeld			
Sertifikatlån		1 086 938	
Leverandørgjeld		57 865 045	2 958 112
Betalbar skatt	11		4 753 807
Skattetrekk og andre trekk	5	455 283	158 172
Annen kortsiktig gjeld	4, 8	162 864 849	33 997 205
Sum kortsiktig gjeld		222 272 114	41 867 296
Sum gjeld		222 272 114	41 867 296
SUM EGENKAPITAL OG GJELD		186 856 046	52 044 842



 BankID Signing
Terje Andersen
2022-11-28

 BankID Signing
Jan Petter Andersen
2022-11-28

 BankID Signing
Henrik Aase
2022-12-21

 BankID Signing
Bjørn Gaarder Arctander
2022-12-22

 BankID Signing
Finn E Gaarder Arctander
2022-12-23

Årsregnskap 2021

Agva Kraft AS

Resultatregnskap
Balanse
Kontantstrøm
Noter til regnskapet

Org.nr.: 914 902 371



Årsberetning 2021 – Agva Kraft AS

Virksomhetens art

Virksomheten består av omsetning av kraft. Selskapet er lokalisert i Bærum kommune

Stilling og resultat

Årsresultatet viser et underskudd på kr 45.593.614. Underskuddet skyldes store tap på fastprisavtaler inngått sommeren/høsten 2021. Styret er imidlertid positiv til markedsutviklingen for selskapet fremover.

Fortsatt drift

Styret bekrefter at det er grunnlag for å utarbeide årsregnskapet under forutsetningen om fortsatt drift. Styret gjør oppmerksom på at aksjekapitalen er tapt. Det forventes at underbalansen skal dekkes av fremtidig drift.

Arbeidsmiljø/likestilling/ytre miljø

Selskapet har 10 ansatte. Styret anser arbeidsmiljøet i selskapet for å være godt. Det er ikke iverksatt spesielle tiltak. Ansatte i bedriften har ikke vært utsatt for ulykker eller skader i forbindelse med utførelse av arbeidet. Det har ikke vært sykefravær av betydning i selskapet i 2021.

Selskapet sysselsetter fem menn og fem kvinner. Kvinner og menn er likestilt i enhver arbeidsmessig henseende.

Selskapets virksomhet forurenser ikke det ytre miljø.

Andre forhold

Det er etter det styret kjenner til ikke inntrådt forhold etter regnskapsårets utgang som har betydning for selskapets stilling og resultat.

Styret mener det fremlagte årsregnskap gir et rettvise bilde av selskapets eiendeler, gjeld, finansielle stilling og resultat for regnskapsåret 2021.

Lysaker, 28. november 2022

Jan Petter Andersen
Styremedlem

Finn Erik Arctander
Styrets leder

Bjørn Arctander
Styremedlem

Terje Andersen
Styremedlem

Henrik Aase
Styremedlem

**RESULTATREGNSKAP****AGVA KRAFT AS**

	Note	2021	2020
DRIFTSINNEKTER OG DRIFTSKOSTNADER			
Salgsinntekt	10	588 393 490	140 780 674
Sum driftsinntekter	6	588 393 490	140 780 674
Varekostnad		593 148 123	77 645 468
Lønnskostnad	3	4 665 265	3 537 454
Avskrivning av driftsmidler og immaterielle eiendeler	7	30 400	972 400
Annen driftskostnad	3, 8	35 709 713	31 632 398
Sum driftskostnader		633 553 501	113 787 720
Driftsresultat		-45 160 011	26 992 954
FINANSINNEKTER OG FINANSKOSTNADER			
Renteinntekt fra foretak i samme konsern	4	1 392 000	910 000
Annen renteinntekt		290 316	128 360
Annen finansinntekt		11 183	4 350
Annen rentekostnad		621 547	369 257
Annen finanskostnad		5 555	3 030 944
Resultat av finansposter		1 066 397	-2 357 490
Ordinært resultat før skattekostnad		-44 093 614	24 635 465
Skattekostnad på ordinært resultat	11	0	4 753 807
Ordinært resultat		-44 093 614	19 881 658
Ekstraordinær kostnad		1 500 000	0
Resultat av ekstraordinære poster		-1 500 000	0
Årsresultat	9	-45 593 614	19 881 658
OVERFØRINGER			
Avsatt til annen egenkapital		0	9 177 545
Overført til udekket tap		36 416 069	-10 704 112
Overført fra annen egenkapital		9 177 545	0
Sum overføringer		-45 593 614	19 881 658

 BankID Signing
Terje Andersen
2022-11-28

 BankID Signing
Jan Petter Andersen
2022-11-28

 BankID Signing
Henrik Aase
2022-12-21

 BankID Signing
Bjørn Gaarder Arctander
2022-12-22

 BankID Signing
Finn E. Gaarder Arctander
2022-12-23

**BALANSE****AGVA KRAFT AS**

EIENDELER	Note	2021	
ANLEGGSMIDLER			
VARIGE DRIFTSMIDLER			
Driftsløsøre, inventar o.a. utstyr	7	90 107	101 300
Sum varige driftsmidler		90 107	101 300
Lån til foretak i samme konsern		57 141 557	35 258 435
Sum finansielle anleggsmidler		57 141 557	35 258 435
Sum anleggsmidler		57 231 664	35 359 735
OMLØPSMIDLER			
FORDRINGER			
Andre kortsiktige fordringer	4	124 099 315	7 786 783
Fordring på selskap i samme konsern	4	0	1 994 654
Sum fordringer		124 099 315	9 781 437
Bankinnskudd, kontanter o.l.	5	5 525 067	6 903 669
Sum omløpsmidler		129 624 382	16 685 106
Sum eiendeler		186 856 046	52 044 842

BankID Signing
Terje Andersen
2022-11-28
BankID Signing
Jan Petter Andersen
2022-11-28
BankID Signing
Henrik Aase
2022-12-21
BankID Signing
Bjørn Gaarder Arctander
2022-12-22
BankID Signing
Finn E Gaarder Arctander
2022-12-23

**BALANSE****AGVA KRAFT AS**

EGENKAPITAL OG GJELD	Note	2021	
EGENKAPITAL			
INNSKUTT EGENKAPITAL			
Aksjekapital	2	1 000 000	1 000 000
Sum innskutt egenkapital		1 000 000	1 000 000
OPPTJENT EGENKAPITAL			
Annen egenkapital	12	0	9 177 545
Udekket tap		-36 416 069	0
Sum opptjent egenkapital		-36 416 069	9 177 545
Sum egenkapital	9	-35 416 069	10 177 545
GJELD			
KORTSIKTIG GJELD			
Gjeld til foretak i samme konsern		1 086 938	0
Leverandørgjeld		57 865 045	2 958 112
Betalbar skatt	11	0	4 753 807
Skattetrekk og andre trekk	5	455 283	158 172
Annen kortsiktig gjeld	4, 8	162 864 849	33 997 205
Sum kortsiktig gjeld		222 272 114	41 867 296
Sum gjeld		222 272 114	41 867 296
Sum gjeld og egenkapital		186 856 046	52 044 842

Lysaker, 28.11.2022
Styret i Agva Kraft AS_____
Finn Erik Arctander
styreleder_____
Jan Petter Andersen
styremedlem_____
Bjørn Arctander
styremedlem_____
Terje Andersen
styremedlem_____
Henrik Aase
styremedlem



Agva Kraft AS

Noter til årsregnskapet pr. 31. desember 2021



Note 1 Regnskapsprinsipper

Generelt

I årsregnskapet er alle poster verdsatt og periodisert i overensstemmelse med regnskapslovens bestemmelser og reglene som følger av god regnskapskikk.

Klassifisering

Eiendeler bestemt til varig eie eller bruk er tatt med som anleggsmidler. Øvrige eiendeler er klassifisert som omløpsmidler. Gjeld er klassifisert som kortsiktig.

Varige driftsmidler og avskrivninger

Varige driftsmidler er vurdert til historisk kost etter fradrag for bedriftsøkonomiske avskrivninger, som er beregnet på grunnlag av kostpris og antatt økonomisk levetid.

Fordringer

Fordringer er oppført i balansen med fordringens pålydende etter fradrag for konstaterte og forventede tap.

Skattekostnad og utsatt skatt

Utsatt skattefordel er ikke aktivert, grunnet usikkerhet om fremtidig inntjening.

Driftsinntekter og -kostnader

Inntektsføring skjer etter opptjeningsprinsippet, som normalt vil være leveringstidspunktet for varer og tjenester. Kostnader medtas etter sammenstillingsprinsippet, dvs. at kostnader medtas i samme periode som tilhørende inntekter inntektsføres.

Note 2 Aksjekapital

Selskapet har 10 000 aksjer pålydende kr 100, total aksjekapital er kr 1 000 000

Telinet Energi AS eier 7 500 aksjer	75%
Arcin AS eier 1 250 aksjer	12,5%
Gekko AS eier 1 250 aksjer	12,5%

Styreleder Finn Erik Arctander, er daglig leder og styremedlem i Telinet Energi AS, samt eier og styreleder i Gekko AS. Arcin AS er også et relatert selskap.

Etter vedtektene har alle aksjene lik stemmerett, og det er ingen opsjonsavtaler eller spesielle rettigheter tilknyttet aksjene.

Selskapet eier ikke egne aksjer.



Note 3 Lønnskostnader, antall ansatte, godtgjørelser, lån til ansatte m.m.

Lønnskostnader	2021	
Lønn og feriepenger	3 831 487	2022-11-28
Arbeidsgiveravgift	570 072	2022-11-28
Pensjonskostnader	205 692	2022-12-21
Andre ytelser	58 014	2022-12-22
Sum	4 665 265	2022-12-23

BankID Signing
Terje Andersen
2022-11-28

BankID Signing
Jan Petter Andersen
2022-11-28

BankID Signing
Henrik Aase
2022-12-21

2022-12-22
BankID Signing
Bjørn Gaarder Arctander
2022-12-22

2022-12-23
BankID Signing
Finn E Gaarder Arctander
2022-12-23

Antall årsverk sysselsatt i regnskapsåret: ca 10

Det er ikke utbetalt lønn eller annen godtgjørelse til daglig leder eller styret. Det er inngått avtale om administrative tjenester fra morselskapet Teline Energi AS.

Selskapet har ingen pensjonsforpliktelse eller avtaler om særskilte vederlag ved opphør eller endring av ansettelsesforhold eller verv for daglig leder eller styret. Der er ingen avtaler om bonus, overskuddsdeling, opsjoner eller lignende.

Foretaket plikter å ha tjenstepensjonsordning etter lov om obligatorisk tjenstepensjon, og har pensjonsordning som oppfyller kravene etter denne lov.

Det er ikke ydet lån eller stilt sikkerhet til fordel for ansatte, aksjeeiere, ledende personer eller nærstående.

Revisor

Det er kostnadsført revisjonshonorar med kr 101 655,- og honorar for andre tjenester med kr 28 900,- eks. mva i 2021.

Note 4 Fordringer, gjeld, garantier

Andre kortsiktige fordringer omfatter opptjent, ikke fakturert inntekt med kr 110 747 007. Forskuddsbetalte kostnader utgjør kr 9 500 000. Av disse er kr 9 500 000 periodiserte markedsførings- og salgskostnader.

Fordring på foretak i samme konsern er fordring på Teline Energi AS med kr 57 141 557. Fordringen er renteberegnet.

Gjeld til foretak i samme konsern er gjeld til Decision AS med kr 1 086 938. Gjelden er renteberegnet.

I Posten **Annen kortsiktig gjeld** er kr 148 951 573 påløpne kostnader. Posten omfatter forskudd fra kunder.

Selskapet har ingen garantiforpliktelser som ikke er balanseført.



Note 5 Bundne midler

I posten inngår bundne bankinnskudd med kr 147 189.
Skyldig forskuddstrekk pr. 31.12.21 er kr 141 004.



Note 6 Korona-pandemien

Selskapet er ikke negativt påvirket av Korona-pandemien, og har heller ikke mottatt offentlig støtte i den forbindelse.

Note 7 Anleggsmidler

	Goodwill	Driftsløsøre, inventar ol.	Sum
Anskaffelseskost pr. 01.01.21	17 000 000	139 000	17 139 000
+ Tilgang kjøpte driftsmidler		19 207	19 207
= Anskaffelseskost 31.12.21	17 000 000	158 207	17 158 207
Akkumulerte avskrivninger 31.12.21	17 000 000	68 100	17 068 100
= Bokført verdi 31.12.21	0	90 107	90 107
Årets ordinære avskrivninger		30 400	30 400
Økonomisk levetid	3 år	3-5 år	

Note 8 Kundefordringer

Selskapets kundefordringer er vurdert til pålydende, redusert med avsetning for tap på krav med kr 2 500 000. Tilsvarende avsetning i fjor var kr 700 000. Kundefordringene pr. 31.12.21 er oppført under Annen kortsiktig gjeld.

Note 9 Egenkapital

	Aksjekapital	Annen egenkapital	Sum egenkapital
Pr. 31.12.2020	1 000 000	9 177 545	10 177 545
Pr 01.01.2021	1 000 000	9 177 545	10 177 545
Årets resultat		-45 593 614	-45 593 614
Pr 31.12.2021	1 000 000	-36 416 069	-35 416 069



Note 10 Virksomhetsområde

Salgsinntekter består av energisalg. Alt salg er i Norge.

 BankID Signing
Terje Andersen
2022-11-28

 BankID Signing
Jan Petter Andersen
2022-11-28

 BankID Signing
Henrik Aase
2022-12-21

 BankID Signing
Bjørn Gaarder Arctander
2022-12-22

 BankID Signing
Finn E Gaarder Arctander
2022-12-23

Note 11 Skatt

<u>Årets skattekostnad</u>	<u>2021</u>	<u>2020</u>
Resultatført skatt på ordinært resultat:		
Betalbar skatt	0	4 753 807
Endring i utsatt skattefordel	0	0
Skattekostnad ordinært resultat	0	4 753 807
Skattepliktig inntekt:		
Ordinært resultat før skatt	-44 093 614	24 635 465
Ekstraordinære poster	-1 500 000	0
Permanente forskjeller	1 500 000	0
Endring i midlertidige forskjeller	414 718	-2 290 000
Anvendelse av fremførbart underskudd	0	-737 249
Skattepliktig inntekt	-43 678 896	21 608 215
Betalbar skatt i balansen:		
Betalbar skatt på årets resultat	0	4 753 807
Sum betalbar skatt i balansen	0	4 753 807
Beregning av effektiv skattesats		
Resultat før skatt	-45 593 614	24 635 465
Beregnet skatt av resultat før skatt	-10 030 595	5 419 802
Skatteeffekt av permanente forskjeller	330 000	0
Sum	-9 700 595	5 419 802
Effektiv skattesats	21,3 %	22,0 %


Skatteeffekten av midlertidige forskjeller og underskudd til fremføring som har gitt opphav til utsatt skatt og utsatte skattefordeler, spesifisert på typer av midlertidige forskjeller

	<u>2021</u>	<u>2020</u>	<u>Endring</u>
Varige driftsmidler	-5 563 018	-6 948 300	-1 385 282
Fordringer	-2 500 000	-700 000	1 800 000
Sum	-8 063 018	-7 648 300	414 718
Akkumulert fremførbart underskudd	-43 678 896	0	43 678 896
Inngår ikke i beregningen av utsatt skatt	0	7 648 300	7 648 300
Grunnlag for utsatt skattefordel	-51 741 914	0	51 741 914
Utsatt skattefordel (22 %)	-11 383 221	-1 682 626	9 700 595



Note 12 Fortsatt drift

Styret bekrefter at det er grunnlag for å utarbeide årsregnskapet under forutsetningen om fortsatt drift. Styret gjør oppmerksom på at aksjekapitalen er tapt. Det forventes at underbalansen skal dekkes av fremtidig drift i selskapet. Underbalansen er finansiert av eiere.






INDIREKTE KONTANTSTRØM

AGVA KRAFT AS


	Note	2021	
KONTANTSTRØMMER FRA OPERASJONELLE AKTIVITETER			
Resultat før skattekostnad		-45 593 614	
Ordinære avskrivninger		30 400	972 400
Endring i leverandørgjeld		54 906 933	-26 947 397
Endring i andre tidsavgrensingsposter		-10 703 113	-17 064 459
Netto kontantstrøm fra operasjonelle aktiviteter		-1 359 395	-18 403 992
KONTANTSTRØMMER FRA INVESTERINGSAKTIVITETER			
Utbetalinger ved kjøp av varige driftsmidler		19 207	0
Netto kontantstrøm fra investeringsaktiviteter		-19 207	0
KONTANTSTRØMMER FRA FINANSIERINGSAKTIVITETER			
Netto endring i kontanter og kontantekvivalenter		-1 378 602	-18 403 992
Beh. av kont. og kontantekvivalenter ved per. begynnel		6 903 669	25 307 661
Beh. av kont. og kontantekvivalenter ved per. slutt		5 525 067	6 903 669

 BankID Signing
Teija Andersen
2022-11-28

 BankID Signing
Jan Petter Andersen
2022-11-28

 BankID Signing
Henrik Aase
2022-12-21

 BankID Signing
Bjørn Gaarder Arctander
2022-12-22

 BankID Signing
Finn E Gaarder Arctander
2022-12-23



BILLINGSTADSLETTA 22
1396 BILLINGSTAD
FAX 66 84 81 86
TEL 66 84 73 61
E post arne@lamp.no

R

A R N E L A M P A S
S T A T S A U T O R I S E R T
R E V I S O R

UAVHENGIG REVISORS BERETNING

Til generalforsamlingen i Agva Kraft AS

Konklusjon

Vi har revidert årsregnskapet til Agva Kraft AS som viser et underskudd på kr. 45 593 614,-. Årsregnskapet består av balanse per 31. desember 2021, resultatregnskap for regnskapsåret avsluttet per denne dato, kontantstrømsanalyse og noter til årsregnskapet, herunder et sammendrag av viktige regnskapsprinsipper.

Etter vår mening

- oppfyller årsregnskapet gjeldende lovkrav, og
- gir årsregnskapet et rettviseende bilde av selskapets finansielle stilling per 31. desember 2021 og av dets resultat og kontantstrøm for regnskapsåret avsluttet per denne dato i samsvar med regnskapslovens regler og god regnskapsskikk i Norge.

Grunnlag for konklusjonen

Vi har gjennomført revisjonen i samsvar med de internasjonale revisjonsstandardene International Standards on Auditing (ISA-ene). Våre oppgaver og plikter i henhold til disse standardene er beskrevet nedenfor under Revisors oppgaver og plikter ved revisjonen av årsregnskapet. Vi er uavhengige av selskapet slik det kreves i lov, forskrift og International Code of Ethics for Professional Accountants (inkludert internasjonale uavhengighetsstandarder) utstedt av the International Ethics Standards Board for Accountants (IESBA-reglene), og vi har overholdt våre øvrige etiske forpliktelser i samsvar med disse kravene. Innhentede revisjonsbevis er etter vår vurdering tilstrekkelig og hensiktsmessig som grunnlag for vår konklusjon.

Øvrig informasjon

Styret og daglig leder (ledelsen) er ansvarlige for øvrig informasjon som er publisert sammen med årsregnskapet. Øvrig informasjon omfatter årsberetningen. Vår konklusjon om årsregnskapet ovenfor dekker ikke øvrig informasjon.

I forbindelse med revisjonen av årsregnskapet er det vår oppgave å lese øvrig informasjon. Formålet er å vurdere hvorvidt det foreligger vesentlig inkonsistens mellom den øvrige informasjonen og årsregnskapet og den kunnskap vi har opparbeidet oss under revisjonen av årsregnskapet, eller hvorvidt øvrig informasjon fremstår som vesentlig feil. Vi har plikt til å rapportere dersom øvrig informasjon fremstår som vesentlig feil. Vi har ingenting å rapportere i så henseende.

Ledelsens ansvar for årsregnskapet

Ledelsen er ansvarlig for å utarbeide årsregnskapet og for at det gir et rettviseende bilde i samsvar med regnskapslovens regler og god regnskapsskikk i Norge. Ledelsen er også ansvarlig for slik intern kontroll som den finner nødvendig for å kunne utarbeide et årsregnskap som ikke inneholder vesentlig feilinformasjon, verken som følge av misligheter eller utilsiktede feil.

Ved utarbeidelsen av årsregnskapet må ledelsen ta standpunkt til selskapets evne til fortsatt drift og opplyse om forhold av betydning for fortsatt drift. Forutsetningen om fortsatt drift skal legges til grunn for årsregnskapet, så lenge det ikke er sannsynlig at virksomheten vil bli avviklet.



BILLINGSTADSLETTA 22
1396 BILLINGSTAD
FAX 66 84 81 88
TLP 66 84 75 65
E post arne@lamp.no

ARNE LAMP AS
STATSAUTORISERT
REVISOR

R

Agva Kraft AS
Uavhengig revisors beretning
Side 2

Revisors oppgaver og plikter ved revisjonen av årsregnskapet

Vårt mål er å oppnå betryggende sikkerhet for at årsregnskapet som helhet ikke inneholder vesentlig feilinformasjon, verken som følge av misligheter eller utilsiktede feil, og å avgi en revisjonsberetning som inneholder vår konklusjon. Betryggende sikkerhet er en høy grad av sikkerhet, men ingen garanti for at en revisjon utført i samsvar med ISA-ene, alltid vil avdekke vesentlig feilinformasjon som eksisterer. Feilinformasjon kan oppstå som følge av misligheter eller utilsiktede feil. Feilinformasjon blir vurdert som vesentlig dersom den enkeltvis eller samlet med rimelighet kan forventes å påvirke økonomiske beslutninger som brukerne foretar basert på årsregnskapet.

For videre beskrivelse av revisors oppgaver og plikter vises det til <https://revisorforeningen.no/revisjonsberetninger>

Andre forhold

Seiskapets årsregnskap er avlagt etter utløpet av lovens frist for avleggelse av årsregnskap.

Billingstad, 31. januar 2023

Arne Lamp AS

Arne Lamp

Statsautorisert revisor

Revisornr. 979495579



Årsregnskap 2021

Agva Kraft AS

Resultatregnskap
Balanse
Kontantstrøm
Noter til regnskapet

Org.nr.: 914 902 371

**RESULTATREGNSKAP**

AGVA KRAFT AS

DRIFTSINNEKTER OG DRIFTSKOSTNADER	Note	2021	2020
Salgsinntekt	10	588 393 490	140 780 674
Sum driftsinntekter	6	588 393 490	140 780 674
Varekostnad		593 148 123	77 645 468
Lønnskostnad	3	4 665 265	3 537 454
Avskrivning av driftsmidler og immaterielle eiendeler	7	30 400	972 400
Annen driftskostnad	3, 8	35 709 713	31 632 398
Sum driftskostnader		633 553 501	113 787 720
Driftsresultat		-45 160 011	26 992 954
FINANSINNEKTER OG FINANSKOSTNADER			
Renteinntekt fra foretak i samme konsern	4	1 392 000	910 000
Annen renteinntekt		290 316	128 360
Annen finansinntekt		11 183	4 350
Annen rentekostnad		621 547	369 257
Annen finanskostnad		5 555	3 030 944
Resultat av finansposter		1 066 397	-2 357 490
Ordinært resultat før skattekostnad		-44 093 614	24 635 465
Skattekostnad på ordinært resultat	11	0	4 753 807
Ordinært resultat		-44 093 614	19 881 658
Ekstraordinær kostnad		1 500 000	0
Resultat av ekstraordinære poster		-1 500 000	0
Årsresultat	9	-45 593 614	19 881 658
OVERFØRINGER			
Avsatt til annen egenkapital		0	9 177 545
Overført til udekket tap		36 416 069	-10 704 112
Overført fra annen egenkapital		9 177 545	0
Sum overføringer		-45 593 614	19 881 658



BALANSE

AGVA KRAFT AS

EIENDELER	Note	2021	2020
ANLEGGSMIDLER			
VARIGE DRIFTSMIDLER			
Driftsløsøre, inventar o.a. utstyr	7	90 107	101 300
Sum varige driftsmidler		90 107	101 300
Lån til foretak i samme konsern		57 141 557	35 258 435
Sum finansielle anleggsmidler		57 141 557	35 258 435
Sum anleggsmidler		57 231 664	35 359 735
OMLØPSMIDLER			
FORDRINGER			
Andre kortsiktige fordringer	4	124 099 315	7 786 783
Fordring på selskap i samme konsern	4	0	1 994 654
Sum fordringer		124 099 315	9 781 437
Bankinnskudd, kontanter o.l.	5	5 525 067	6 903 669
Sum omløpsmidler		129 624 382	16 685 106
Sum eiendeler		186 856 046	52 044 842



BALANSE

AGVA KRAFT AS

EGENKAPITAL OG GJELD	Note	2021	2020
EGENKAPITAL			
INNSKUTT EGENKAPITAL			
Aksjekapital	2	1 000 000	1 000 000
Sum innskutt egenkapital		1 000 000	1 000 000
OPPTJENT EGENKAPITAL			
Annen egenkapital	12	0	9 177 545
Udekket tap		-36 416 069	0
Sum opptjent egenkapital		-36 416 069	9 177 545
Sum egenkapital	9	-35 416 069	10 177 545
GJELD			
KORTSIKTIG GJELD			
Gjeld til foretak i samme konsern		1 086 938	0
Leverandørgjeld		57 865 045	2 958 112
Betalbar skatt	11	0	4 753 807
Skattetrekk og andre trekk	5	455 283	158 172
Annen kortsiktig gjeld	4, 8	162 864 849	33 997 205
Sum kortsiktig gjeld		222 272 114	41 867 296
Sum gjeld		222 272 114	41 867 296
Sum gjeld og egenkapital		186 856 046	52 044 842

Lysaker, 28.11.2022
Styret i Agva Kraft AS

Finn Erik Arctander
styreleder

Jan Petter Andersen
styremedlem

Bjørn Arctander
styremedlem

Terje Andersen
styremedlem

Henrik Aase
styremedlem



INDIREKTE KONTANTSTRØM

AGVA KRAFT AS

	Note	2021	2020
KONTANTSTRØMMER FRA OPERASJONELLE AKTIVITETER			
Resultat før skattekostnad		-45 593 614	24 635 465
Ordinære avskrivninger		30 400	972 400
Endring i leverandørgjeld		54 906 933	-26 947 397
Endring i andre tidsavgrensingsposter		-10 703 113	-17 064 459
Netto kontantstrøm fra operasjonelle aktiviteter		-1 359 395	-18 403 992
KONTANTSTRØMMER FRA INVESTERINGSAKTIVITETER			
Utbetalinger ved kjøp av varige driftsmidler		19 207	0
Netto kontantstrøm fra investeringsaktiviteter		-19 207	0
KONTANTSTRØMMER FRA FINANSIERINGSAKTIVITETER			
Netto endring i kontanter og kontantekvivalenter		-1 378 602	-18 403 992
Beh. av kont. og kontantekvivalenter ved per. begynnel		6 903 669	25 307 661
Beh. av kont. og kontantekvivalenter ved per. slutt		5 525 067	6 903 669



Agva Kraft AS

Noter til årsregnskapet pr. 31. desember 2021

Note 1 Regnskapsprinsipper

Generelt

I årsregnskapet er alle poster verdsatt og periodisert i overensstemmelse med regnskapslovens bestemmelser og reglene som følger av god regnskapskikk.

Klassifisering

Eiendeler bestemt til varig eie eller bruk er tatt med som anleggsmidler. Øvrige eiendeler er klassifisert som omløpsmidler. Gjeld er klassifisert som kortsiktig.

Varige driftsmidler og avskrivninger

Varige driftsmidler er vurdert til historisk kost etter fradrag for bedriftsøkonomiske avskrivninger, som er beregnet på grunnlag av kostpris og antatt økonomisk levetid.

Fordringer

Fordringer er oppført i balansen med fordringens pålydende etter fradrag for konstaterte og forventede tap.

Skattekostnad og utsatt skatt

Utsatt skattefordel er ikke aktivert, grunnet usikkerhet om fremtidig inntjening.

Driftsinntekter og -kostnader

Inntektsføring skjer etter opptjeningsprinsippet, som normalt vil være leveringstidspunktet for varer og tjenester. Kostnader medtas etter sammenstillingsprinsippet, dvs. at kostnader medtas i samme periode som tilhørende inntekter inntektsføres.

Note 2 Aksjekapital

Selskapet har 10 000 aksjer pålydende kr 100, total aksjekapital er kr 1 000 000

Telinet Energi AS eier 7 500 aksjer	75%
Arcin AS eier 1 250 aksjer	12,5%
Gekko AS eier 1 250 aksjer	12,5%

Styreleder Finn Erik Arctander, er daglig leder og styremedlem i Telinet Energi AS, samt eier og styreleder i Gekko AS. Arcin AS er også et relatert selskap.

Etter vedtektene har alle aksjene lik stemmerett, og det er ingen opsjonsavtaler eller spesielle rettigheter tilknyttet aksjene.

Selskapet eier ikke egne aksjer.



Note 3 Lønnskostnader, antall ansatte, godtgjørelser, lån til ansatte m.m.

Lønnskostnader	2021	2020
Lønn og feriepenger	3 831 487	2 899 193
Arbeidsgiveravgift	570 072	404 499
Pensjonskostnader	205 692	205 836
Andre ytelser	58 014	27 926
Sum	4 665 265	3 537 454

Antall årsverk sysselsatt i regnskapsåret: ca 10

Det er ikke utbetalt lønn eller annen godtgjørelse til daglig leder eller styret. Det er inngått avtale om administrative tjenester fra morselskapet Teline Energi AS.

Selskapet har ingen pensjonsforpliktelse eller avtaler om særskilte vederlag ved opphør eller endring av ansettelsesforhold eller verv for daglig leder eller styret. Der er ingen avtaler om bonus, overskuddsdeling, opsjoner eller lignende.

Foretaket plikter å ha tjenstepensjonsordning etter lov om obligatorisk tjenstepensjon, og har pensjonsordning som oppfyller kravene etter denne lov.

Det er ikke ydet lån eller stilt sikkerhet til fordel for ansatte, aksjeeiere, ledende personer eller nærstående.

Revisor

Det er kostnadsført revisjonshonorar med kr 101 655,- og honorar for andre tjenester med kr 28 900,- eks. mva i 2021.

Note 4 Fordringer, gjeld, garantier

Andre kortsiktige fordringer omfatter opptjent, ikke fakturert inntekt med kr 110 747 007. Forskuddsbetalte kostnader utgjør kr 9 500 000. Av disse er kr 9 500 000 periodiserte markedsførings- og salgskostnader.

Fordring på foretak i samme konsern er fordring på Teline Energi AS med kr 57 141 557. Fordringen er renteberegnet.

Gjeld til foretak i samme konsern er gjeld til Decision AS med kr 1 086 938. Gjelden er renteberegnet.

I Posten **Annen kortsiktig gjeld** er kr 148 951 573 påløpne kostnader. Posten omfatter forskudd fra kunder.

Selskapet har ingen garantiforpliktelser som ikke er balanseført.



Note 5 Bundne midler

I posten inngår bundne bankinnskudd med kr 147 189.
Skyldig forskuddstrekk pr. 31.12.21 er kr 141 004.

Note 6 Korona-pandemien

Selskapet er ikke negativt påvirket av Korona-pandemien, og har heller ikke mottatt offentlig støtte i den forbindelse.

Note 7 Anleggsmidler

	Goodwill	Driftsløsøre, inventar ol.	Sum
Anskaffelseskost pr. 01.01.21	17 000 000	139 000	17 139 000
+ Tilgang kjøpte driftsmidler		19 207	19 207
= Anskaffelseskost 31.12.21	17 000 000	158 207	17 158 207
Akkumulerte avskrivninger 31.12.21	17 000 000	68 100	17 068 100
= Bokført verdi 31.12.21	0	90 107	90 107
Årets ordinære avskrivninger		30 400	30 400
Økonomisk levetid	3 år	3-5 år	

Note 8 Kundefordringer

Selskapets kundefordringer er vurdert til pålydende, redusert med avsetning for tap på krav med kr 2 500 000. Tilsvarende avsetning i fjor var kr 700 000. Kundefordringene pr. 31.12.21 er oppført under Annen kortsiktig gjeld.

Note 9 Egenkapital

	Aksjekapital	Annen egenkapital	Sum egenkapital
Pr. 31.12.2020	1 000 000	9 177 545	10 177 545
Pr 01.01.2021	1 000 000	9 177 545	10 177 545
Årets resultat		-45 593 614	-45 593 614
Pr 31.12.2021	1 000 000	-36 416 069	-35 416 069



Note 10 Virksomhetsområde

Salgsinntekter består av energisalg. Alt salg er i Norge.

Note 11 Skatt

Årets skattekostnad	2021	2020
Resultatført skatt på ordinært resultat:		
Betalbar skatt	0	4 753 807
Endring i utsatt skattefordel	0	0
Skattekostnad ordinært resultat	0	4 753 807
Skattepliktig inntekt:		
Ordinært resultat før skatt	-44 093 614	24 635 465
Ekstraordinære poster	-1 500 000	0
Permanente forskjeller	1 500 000	0
Endring i midlertidige forskjeller	414 718	-2 290 000
Anvendelse av fremførbart underskudd	0	-737 249
Skattepliktig inntekt	-43 678 896	21 608 215
Betalbar skatt i balansen:		
Betalbar skatt på årets resultat	0	4 753 807
Sum betalbar skatt i balansen	0	4 753 807
Beregning av effektiv skattesats		
Resultat før skatt	-45 593 614	24 635 465
Beregnet skatt av resultat før skatt	-10 030 595	5 419 802
Skatteeffekt av permanente forskjeller	330 000	0
Sum	-9 700 595	5 419 802
Effektiv skattesats	21,3 %	22,0 %

Skatteeffekten av midlertidige forskjeller og underskudd til fremføring som har gitt opphav til utsatt skatt og utsatte skattefordeler, spesifisert på typer av midlertidige forskjeller

	2021	2020	Endring
Varige driftsmidler	-5 563 018	-6 948 300	-1 385 282
Fordringer	-2 500 000	-700 000	1 800 000
Sum	-8 063 018	-7 648 300	414 718
Akkumulert fremførbart underskudd	-43 678 896	0	43 678 896
Inngår ikke i beregningen av utsatt skatt	0	7 648 300	7 648 300
Grunnlag for utsatt skattefordel	-51 741 914	0	51 741 914
Utsatt skattefordel (22 %)	-11 383 221	-1 682 626	9 700 595



Note 12 Fortsatt drift

Styret bekrefter at det er grunnlag for å utarbeide årsregnskapet under forutsetningen om fortsatt drift. Styret gjør oppmerksom på at aksjekapitalen er tapt. Det forventes at underbalansen skal dekkes av fremtidig drift i selskapet. Underbalansen er finansiert av eiere.