



## ÅRSREGNSKAPET FOR REGNSKAPSÅRET 2020 - GENERELL INFORMASJON

### Enheten

Organisasjonsnummer: 918 698 450  
Organisasjonsform: Aksjeselskap  
Foretaksnavn: AGENDA ØKONOMI AS  
Forretningsadresse: Litleåsvegen 53  
5132 NYBORG

### Regnskapsår

Årsregnskapets periode: 01.01.2020 - 31.12.2020

### Konsern

Morselskap i konsern: Nei

### Regnskapsregler

Regler for små foretak benyttet: Ja  
Benyttet ved utarbeidelsen av årsregnskapet til selskapet: Regnskapslovens alminnelige regler

### Årsregnskapet fastsatt av kompetent organ

Bekreftet av representant for selskapet: Tom Peder Jakobsen  
Dato for fastsettelse av årsregnskapet: 16.08.2021

### Grunnlag for avgivelse

År 2020: Årsregnskapet er elektronisk innlevert  
År 2019: Tall er hentet fra elektronisk innlevert årsregnskap fra 2020

*Det er ikke krav til at årsregnskapet m.v. som sendes til Regnskapsregisteret er undertegnet. Kontrollen på at dette er utført ligger hos revisor/enhetens øverste organ. Sikkerheten ivaretas ved at innsender har rolle/rettighet for innsending av årsregnskapet via Altinn, og ved at det bekreftes at årsregnskapet er fastsatt av kompetent organ.*

Brønnøysundregistrene, 17.06.2022



## Resultatregnskap

Beløp i: NOK	Note	2020	2019
<b>RESULTATREGNSKAP</b>			
<b>Inntekter</b>			
Salgsinntekt		9 414 528	4 719 187
<b>Sum inntekter</b>		<b>9 414 528</b>	<b>4 719 187</b>
<b>Kostnader</b>			
Varekostnad		43 325	8 938
Lønnskostnad	1	5 752 540	3 280 460
Avskrivning av driftsmidler og immaterielle eiendeler	7	21 100	2 234
Annen driftskostnad	1	2 594 397	819 197
<b>Sum kostnader</b>		<b>8 411 362</b>	<b>4 110 828</b>
<b>Driftsresultat</b>		<b>1 003 165</b>	<b>608 360</b>
<b>Finansinntekter og finanskostnader</b>			
Annen finansinntekt		7 524	10 589
<b>Sum finansinntekter</b>		<b>7 524</b>	<b>10 589</b>
Annen finanskostnad		88 416	25 249
<b>Sum finanskostnader</b>		<b>88 416</b>	<b>25 249</b>
<b>Netto finans</b>		<b>-80 892</b>	<b>-14 659</b>
<b>Ordinært resultat før skattekostnad</b>		<b>922 273</b>	<b>593 700</b>
Skattekostnad på ordinært resultat	3	210 236	148 018
<b>Ordinært resultat etter skattekostnad</b>		<b>712 037</b>	<b>445 682</b>
<b>Årsresultat</b>		<b>712 037</b>	<b>445 682</b>
<b>Årsresultat etter minoritetsinteresser</b>		<b>712 037</b>	<b>445 682</b>
<b>Totalresultat</b>		<b>712 037</b>	<b>445 682</b>
<b>Overføringer og disponeringer</b>			
Avsatt til annen egenkapital		712 037	445 682
<b>Sum overføringer og disponeringer</b>		<b>712 037</b>	<b>445 682</b>



## Resultatregnskap

<b>Beløp i: NOK</b>	<b>Note</b>	<b>2020</b>	<b>2019</b>
---------------------	-------------	-------------	-------------

---



## Balanse

Beløp i: NOK	Note	2020	2019
<b>BALANSE - EIENDELER</b>			
<b>Anleggsmidler</b>			
<b>Immaterielle eiendeler</b>			
<b>Varige driftsmidler</b>			
Driftsløsøre, inventar o.a. utstyr	7	20 758	13 849
<b>Sum varige driftsmidler</b>		<b>20 758</b>	<b>13 849</b>
<b>Finansielle anleggsmidler</b>			
Investering i datterselskap			900 000
Investeringer i aksjer og andeler		20 000	
<b>Sum finansielle anleggsmidler</b>		<b>20 000</b>	<b>900 000</b>
<b>Sum anleggsmidler</b>		<b>40 758</b>	<b>913 849</b>
<b>Omløpsmidler</b>			
<b>Varer</b>			
<b>Fordringer</b>			
Kundefordringer		1 299 385	669 037
Andre kortsiktige fordringer		94 390	79 893
<b>Sum fordringer</b>		<b>1 393 775</b>	<b>748 929</b>
<b>Bankinnskudd, kontanter og lignende</b>			
Bankinnskudd, kontanter o.l.	2	2 245 830	1 107 609
<b>Sum bankinnskudd, kontanter og lignende</b>		<b>2 245 830</b>	<b>1 107 609</b>
<b>Sum omløpsmidler</b>		<b>3 639 605</b>	<b>1 856 538</b>
<b>SUM EIENDELER</b>		<b>3 680 363</b>	<b>2 770 387</b>

## BALANSE - EGENKAPITAL OG GJELD

### Egenkapital

#### Innskutt egenkapital



## Balanse

<b>Beløp i: NOK</b>	<b>Note</b>	<b>2020</b>	<b>2019</b>
Aksjekapital	4	100 000	100 000
<b>Sum innskutt egenkapital</b>		<b>100 000</b>	<b>100 000</b>
<b>Opptjent egenkapital</b>			
Annen egenkapital		694 885	738 354
Udisponert resultat			
<b>Sum opptjent egenkapital</b>	4, 5	<b>694 885</b>	<b>738 354</b>
<b>Sum egenkapital</b>		<b>794 885</b>	<b>838 354</b>
<b>Sum langsiktig gjeld</b>		<b>0</b>	<b>0</b>
<b>Kortsiktig gjeld</b>			
Leverandørgjeld		22 964	125 635
Betalbar skatt	3	210 236	143 699
Skyldig offentlige avgifter		509 515	421 203
Annen kortsiktig gjeld	6	2 142 763	1 241 497
<b>Sum kortsiktig gjeld</b>		<b>2 885 478</b>	<b>1 932 033</b>
<b>Sum gjeld</b>		<b>2 885 478</b>	<b>1 932 033</b>
<b>SUM EGENKAPITAL OG GJELD</b>		<b>3 680 363</b>	<b>2 770 387</b>



## Brønnøysundregistrene

### ÅRSREGNSKAP FOR REGNSKAPSÅRET 2020 - GENERELL INFORMASJON

Journalnummer: 2021 654513

#### Enheten

Organisasjonsnummer: 918 698 450  
Organisasjonsform: Aksjeselskap  
Foretaksnavn: AGENDA ØKONOMI AS  
Forretningsadresse: Littleåsvegen 53  
5132 NYBORG

#### Regnskapsår

Årsregnskapets periode: 01.01.2020 - 31.12.2020

#### Konsern

Morselskap i konsern: Nei

#### Regnskapsregler

Regler for små foretak benyttet: Ja  
Benyttet ved utarbeidelsen av  
årsregnskapet til selskapet: Regnskapslovens alminnelige regler

#### Årsregnskapet fastsatt av kompetent organ

Bekreftet av representant for selskapet: Tom Peder Jakobsen  
Dato for fastsettelse av årsregnskapet: 16.08.2021

#### Grunnlag for avgivelse

År 2020: Årsregnskap er elektronisk innlevert.  
År 2019: Tall er hentet fra elektronisk innlevert årsregnskap fra 2020.

*Det er ikke krav til at årsregnskapet m.v. som sendes til Regnskapsregisteret er undertegnet. Kontrollen på at dette er utført ligger hos revisor/enhetens øverste organ. Sikkerheten ivaretas ved at innsender har rolle/rettighet for innsending av årsregnskapet via Altinn, og ved at det bekreftes at årsregnskapet er fastsatt av kompetent organ.*

Brønnøysundregistrene, 31.08.2021



Organisasjonsnr: 918 698 450  
AGENDA ØKONOMI AS

## RESULTATREGNSKAP

<b>Beløp i: NOK</b>	<b>Note</b>	<b>2020</b>	<b>2019</b>
<b>RESULTATREGNSKAP</b>			
<b>Inntekter</b>			
Salgsinntekt		9 414 528	4 719 187
<b>Sum inntekter</b>		<b>9 414 528</b>	<b>4 719 187</b>
<b>Kostnader</b>			
Varekostnad		43 325	8 938
Lønnskostnad	1	5 752 540	3 280 460
Avskrivning av driftsmidler og immaterielle eiendeler	7	21 100	2 234
Annen driftskostnad	1	2 594 397	819 197
<b>Sum kostnader</b>		<b>8 411 362</b>	<b>4 110 828</b>
<b>Driftsresultat</b>		<b>1 003 165</b>	<b>608 360</b>
<b>Finansinntekter og finanskostnader</b>			
Annen finansinntekt		7 524	10 589
<b>Sum finansinntekter</b>		<b>7 524</b>	<b>10 589</b>
Annen finanskostnad		88 416	25 249
<b>Sum finanskostnader</b>		<b>88 416</b>	<b>25 249</b>
<b>Netto finans</b>		<b>-80 892</b>	<b>-14 659</b>
<b>Ordinært resultat før skattekostnad</b>			
Skattekostnad på ordinært resultat	3	210 236	148 018
<b>Ordinært resultat etter skattekostnad</b>		<b>712 037</b>	<b>445 682</b>
<b>Årsresultat</b>		<b>712 037</b>	<b>445 682</b>
<b>Årsresultat etter minoritetsinteresser</b>		<b>712 037</b>	<b>445 682</b>
<b>Totalresultat</b>		<b>712 037</b>	<b>445 682</b>
<b>Overføringer og disponeringer</b>			
Avsatt til annen egenkapital		712 037	445 682
<b>Sum overføringer og disponeringer</b>		<b>712 037</b>	<b>445 682</b>



Organisasjonsnr: 918 698 450  
AGENDA ØKONOMI AS

## BALANSE

Beløp i: NOK	Note	2020	2019
--------------	------	------	------

### BALANSE - EIENDELER

#### Anleggsmidler Immaterielle eiendeler

#### Varige driftsmidler

Driftsløsøre, inventar o. a. utstyr	7	20 758	13 849
<b>Sum varige driftsmidler</b>		<b>20 758</b>	<b>13 849</b>

#### Finansielle anleggsmidler

Investering i datterselskap			900 000
Investeringer i aksjer og andeler		20 000	
<b>Sum finansielle anleggsmidler</b>		<b>20 000</b>	<b>900 000</b>

<b>Sum anleggsmidler</b>		<b>40 758</b>	<b>913 849</b>
--------------------------	--	---------------	----------------

#### Omløpsmidler

#### Varer

#### Fordringer

Kundefordringer		1 299 385	669 037
Andre kortsiktige fordringer		94 390	79 893
<b>Sum fordringer</b>		<b>1 393 775</b>	<b>748 929</b>

#### Bankinnskudd, kontanter og lignende

Bankinnskudd, kontanter o. l.	2	2 245 830	1 107 609
<b>Sum bankinnskudd, kontanter og lignende</b>		<b>2 245 830</b>	<b>1 107 609</b>

<b>Sum omløpsmidler</b>		<b>3 639 605</b>	<b>1 856 538</b>
-------------------------	--	------------------	------------------

<b>SUM EIENDELER</b>		<b>3 680 363</b>	<b>2 770 387</b>
----------------------	--	------------------	------------------

### BALANSE - EGENKAPITAL OG GJELD

#### Egenkapital

#### Innskutt egenkapital

Aksjekapital	4	100 000	100 000
<b>Sum innskutt egenkapital</b>		<b>100 000</b>	<b>100 000</b>

#### Opptjent egenkapital

Annen egenkapital		694 885	738 354
-------------------	--	---------	---------



Udisponert resultat			
<b>Sum opptjent egenkapital</b>	<b>4, 5</b>	<b>694 885</b>	<b>738 354</b>
<b>Sum egenkapital</b>		<b>794 885</b>	<b>838 354</b>
<b>Sum langsiktig gjeld</b>		<b>0</b>	<b>0</b>
<b>Kortsiktig gjeld</b>			
Leverandørgjeld		22 964	125 635
Betalbar skatt	3	210 236	143 699
Skyldig offentlige avgifter		509 515	421 203
Annen kortsiktig gjeld	6	2 142 763	1 241 497
<b>Sum kortsiktig gjeld</b>		<b>2 885 478</b>	<b>1 932 033</b>
<b>Sum gjeld</b>		<b>2 885 478</b>	<b>1 932 033</b>
<b>SUM EGENKAPITAL OG GJELD</b>		<b>3 680 363</b>	<b>2 770 387</b>



Organisasjonsnr: 918 698 450  
AGENDA ØKONOMI AS


NOTEOPPLYSNINGER - SELSKAP - alle poster oppgitt i hele tall


Note  
1


Antall årsverk i regnskapsåret


Virksomheten har hatt følgende antall årsverk:  
7.00



 Legally signed by  
Tom Peder Jakobsen  
17.08.2021

 Legally signed by  
Alexander Havnnes Røed  
17.08.2021

 Legally signed by  
Nina Haaland  
17.08.2021

 Legally signed by  
Anne Bull Øvrevik Johannessen  
18.08.2021

Agenda Økonomi AS  
Årsregnskap 2020



## REVISJONS-PARTNER AS

Til generalforsamlingen i  
Agenda Økonomi AS

### UAVHENGIG REVISORS BERETNING

#### Uttalelse om revisjonen av årsregnskapet

##### *Konklusjon*

Vi har revidert årsregnskapet for Agenda Økonomi AS som viser et overskudd på kr 712.037. Årsregnskapet består av balanse per 31.12.2020, resultatregnskap for regnskapsåret avsluttet per denne datoen og noter til årsregnskapet, herunder et sammendrag av viktige regnskapsprinsipper.

Etter vår mening er det medfølgende årsregnskapet avlagt i samsvar med lov og forskrifter og gir et rettviseende bilde av selskapets finansielle stilling per 31.12.2020, og av dets resultater for regnskapsåret avsluttet per denne datoen i samsvar med regnskapslovens regler og god regnskapsskikk i Norge.

##### *Grunnlag for konklusjonen*

Vi har gjennomført revisjonen i samsvar med lov, forskrift og god revisjonsskikk i Norge, herunder de internasjonale revisjonsstandardene (ISA-ene). Våre oppgaver og plikter i henhold til disse standardene er beskrevet i Revisors oppgaver og plikter ved revisjon av årsregnskapet. Vi er uavhengige av selskapet slik det kreves i lov og forskrift, og har overholdt våre øvrige etiske forpliktelser i samsvar med disse kravene. Etter vår oppfatning er innhentet revisjonsbevis tilstrekkelig og hensiktsmessig som grunnlag for vår konklusjon.

##### *Styrets og daglig leders ansvar for årsregnskapet*

Styret og daglig leder (ledelsen) er ansvarlig for å utarbeide årsregnskapet i samsvar med lov og forskrifter, herunder for at det gir et rettviseende bilde i samsvar med regnskapslovens regler og god regnskapsskikk i Norge. Ledelsen er også ansvarlig for slik intern kontroll som den finner nødvendig for å kunne utarbeide et årsregnskap som ikke inneholder vesentlig feilinformasjon, verken som følge av misligheter eller utilsiktede feil.

Ved utarbeidelsen av årsregnskapet må ledelsen ta standpunkt til selskapets evne til fortsatt drift og opplyse om forhold av betydning for fortsatt drift. Forutsetningen om fortsatt drift skal legges til grunn for årsregnskapet så lenge det ikke er sannsynlig at virksomheten vil bli avvirket.

##### *Revisors oppgaver og plikter ved revisjonen av årsregnskapet*

Vårt mål er å oppnå betryggende sikkerhet for at årsregnskapet som helhet ikke inneholder vesentlig feilinformasjon, verken som følge av misligheter eller utilsiktede feil, og å avgi en revisjonsberetning som inneholder vår konklusjon. Betryggende sikkerhet er en høy grad av sikkerhet, men ingen garanti for at en revisjon utført i samsvar med lov, forskrift og god revisjonsskikk i Norge, herunder ISA-ene, alltid vil avdekke vesentlig feilinformasjon som eksisterer. Feilinformasjon kan oppstå som følge av misligheter eller utilsiktede feil. Feilinformasjon blir vurdert som vesentlig dersom den enkeltvis eller samlet med rimelighet kan forventes å påvirke økonomiske beslutninger som brukerne foretar basert på årsregnskapet.



## REVISJONS-PARTNER AS

For videre beskrivelse av revisors oppgaver og plikter vises det til <https://revisorforeningen.no/revisjonsberetninger>

### Uttalelse om øvrige lovmessige krav

#### *Konklusjon om registrering og dokumentasjon*

Basert på vår revisjon av årsregnskapet som beskrevet ovenfor, og kontrollhandlinger vi har funnet nødvendig i henhold til internasjonal standard for attestasjonsoppdrag (ISAE) 3000 «Attestasjonsoppdrag som ikke er revisjon eller forenklet revisorkontroll av historisk finansiell informasjon», mener vi at ledelsen har oppfylt sin plikt til å sørge for ordentlig og oversiktlig registrering og dokumentasjon av selskapets regnskapsopplysninger i samsvar med lov og god bokføringsskikk i Norge.

Bergen, 15. august 2021

**Revisjons- Partner AS**



Irene Terkelsen

statsautorisert revisor



<b>Resultatregnskap</b>			
<b>Agenda Økonomi AS</b>			
<b>Driftsinntekter og driftskostnader</b>	<b>Note</b>	<b>2020</b>	<b>2019</b>
Salgsinntekt		9 414 528	4 719 187
<b>Sum driftsinntekter</b>		<b>9 414 528</b>	<b>4 719 187</b>
Varekostnad		43 325	8 938
Lønnskostnad	1	5 752 540	3 280 460
Avskrivning av driftsmidler og immaterielle eiendeler	7	21 100	2 234
Annen driftskostnad	1	2 594 397	819 197
<b>Sum driftskostnader</b>		<b>8 411 362</b>	<b>4 110 828</b>
<b>Driftsresultat</b>		<b>1 003 165</b>	<b>608 360</b>
<b>Finansinntekter og finanskostnader</b>			
Annen finansinntekt		7 524	10 589
Annen finanskostnad		88 416	25 249
<b>Resultat av finansposter</b>		<b>-80 892</b>	<b>-14 659</b>
Ordinært resultat før skattekostnad		922 273	593 700
Skattekostnad på ordinært resultat	3	210 236	148 018
<b>Ordinært resultat</b>		<b>712 037</b>	<b>445 682</b>
<b>Årsresultat</b>		<b>712 037</b>	<b>445 682</b>
<b>Overføringer</b>			
Avsatt til annen egenkapital		712 037	445 682
<b>Sum overføringer</b>		<b>712 037</b>	<b>445 682</b>



<b>Balanse</b>			
<b>Agenda Økonomi AS</b>			
<b>Eiendeler</b>	<b>Note</b>	<b>2020</b>	<b>2019</b>
<b>Anleggsmidler</b>			
<b>Varige driftsmidler</b>			
Driftsløsøre, inventar o.a. utstyr	7	20 758	13 849
<b>Sum varige driftsmidler</b>		<b>20 758</b>	<b>13 849</b>
<b>Finansielle anleggsmidler</b>			
Investeringer i datterselskap		0	900 000
Investeringer i aksjer og andeler		20 000	0
<b>Sum finansielle anleggsmidler</b>		<b>20 000</b>	<b>900 000</b>
<b>Sum anleggsmidler</b>		<b>40 758</b>	<b>913 849</b>
<b>Omløpsmidler</b>			
<b>Fordringer</b>			
Kundefordringer		1 299 385	669 037
Andre kortsiktige fordringer		94 390	79 893
<b>Sum fordringer</b>		<b>1 393 775</b>	<b>748 929</b>
Bankinnskudd, kontanter o.l.	2	2 245 830	1 107 609
<b>Sum omløpsmidler</b>		<b>3 639 605</b>	<b>1 856 538</b>
<b>Sum eiendeler</b>		<b>3 680 363</b>	<b>2 770 387</b>



Legally signed by  
Tom Peder Jakobsen  
17.08.2021

Legally signed by  
Alexander Havnes Røed  
17.08.2021

Legally signed by  
Nina Haaland  
17.08.2021

Legally signed by  
Anne Grethe Bull Øvrevik Johannessen  
18.08.2021

<b>Balanse</b>			
<b>Agenda Økonomi AS</b>			
<b>Egenkapital og gjeld</b>	<b>Note</b>	<b>2020</b>	
<b>Egenkapital</b>			
<b>Innskutt egenkapital</b>			
Aksjekapital	4	100 000	100 000
<b>Sum innskutt egenkapital</b>		<b>100 000</b>	<b>100 000</b>
<b>Opptjent egenkapital</b>			
Annen egenkapital		694 885	738 354
<b>Sum opptjent egenkapital</b>	<b>4, 5</b>	<b>694 885</b>	<b>738 354</b>
<b>Sum egenkapital</b>		<b>794 885</b>	<b>838 354</b>
<b>Gjeld</b>			
<b>Kortsiktig gjeld</b>			
Leverandørgjeld		22 964	125 635
Betalbar skatt	3	210 236	143 699
Skyldig offentlige avgifter		509 515	421 203
Annen kortsiktig gjeld	6	2 142 763	1 241 497
<b>Sum kortsiktig gjeld</b>		<b>2 885 478</b>	<b>1 932 033</b>
<b>Sum gjeld</b>		<b>2 885 478</b>	<b>1 932 033</b>
<b>Sum egenkapital og gjeld</b>		<b>3 680 363</b>	<b>2 770 387</b>

Bergen, 15.08.2021  
Styret i Agenda Økonomi AS

<u>Alexander Havnes Røed</u> styreleder	<u>Tom Peder Jakobsen</u> Daglig leder og nestleder	<u>Anne Grethe Bull Øvrevik Johannessen</u> styremedlem
<u>Nina Haaland</u> styremedlem	<u>Mie Else Marie Bakke Lygren</u> styremedlem	

Agenda Økonomi AS Side 2



## Agenda Økonomi AS

### Noter til regnskap 2020

#### Note 0 – Regnskapsprinsipper

Årsregnskapet er satt opp i samsvar med regnskapsloven og god regnskapsskikk for små foretak.

Det heleide datterselskapet Agenda AS er pr. 01.01.21 innfusjonert i Agenda Økonomi AS. Fusjonen er regnskapsført til konsernkontinuitet. Regnskapstallene for 2020 viser sammenlagte tall for de to selskapene. Regnskapstallene for 2019 viser tall for Agenda Økonomi AS (tidligere BB Økonomi AS)

#### Hovedregel for vurdering og klassifisering av eiendeler og gjeld

Eiendeler bestemt til varig eie eller bruk er klassifisert som anleggsmidler. Andre eiendeler er klassifisert som omløpsmidler. Fordringer som skal tilbakebetales innen ett år er klassifisert som omløpsmidler. Ved klassifisering av kortsiktig gjeld er tilsvarende kriterier lagt til grunn.

Anleggsmidler vurderes til anskaffelseskost, korrigert for avskrivninger. Anleggsmidler med begrenset økonomisk levetid avskrives planmessig.

Omløpsmidler vurderes til laveste av anskaffelseskost og virkelig verdi. Kortsiktig gjeld balanseføres til nominelt mottatt beløp på etableringstidspunktet.

#### Inntekter

Inntekt regnskapsføres når den er opptjent, altså når krav på vederlag oppstår. Dette skjer når tjenesten ytes, i takt med at arbeidet utføres. Inntektene regnskapsføres med verdien av vederlaget på transaksjonstidspunktet.

#### Langsiktige plasseringer

Aksjer og andre verdipapirer ment for varig eie, er klassifisert som anleggsmidler. Både eierandeler på mindre enn 20% og mer enn 20% (datterselskaper og tilknyttede selskaper) er bokført etter kostmetoden. Nedskrivninger foretas dersom antatt virkelig verdi er lavere enn kostpris og dette ikke er av forbigående art.

#### Skatter

Skattekostnaden sammenstilles med regnskapsmessige resultat før skatt.

Skattekostnaden består av betalbar skatt (skatt på årets direkte skattepliktige inntekt) og endring i netto utsatt skatt. Skattekostnaden fordeles på ordinært resultat i henhold til skattegrunnlaget. I henhold til GRS for små selskap balanseføres ikke utsatt skattefordel.

#### Note 1 – Lønnskostnad, antall ansatte, godtgjørelser m.m.

Lønnskostnad	2020	2019
Lønn og feriepenger	4 911 724	2 824 093
Arbeidsgiveravgift	659 242	408 365
Pensjonskostnader	49 762	40 594
Andre ytelser	131 812	7 408
Sum	<u>5 752 540</u>	<u>3 280 460</u>
Antall årsverk	<u>7,0</u>	<u>5,0</u>

Det er utbetalt kr 665.595 i lønn og andre ytelser til daglig leder.



## Agenda Økonomi AS

### Noter til regnskap 2020

Det er ikke utbetalt godtgjørelse til styret.

#### **Pensjonsforpliktelser**

Selskapet er pliktig til å ha tjenstepensjonsordning iht lov om obligatorisk tjenstepensjon. Selskapets pensjonsordninger tilfredsstiller kravene i denne lov.

Godtgjørelse til revisor for revisjon utgjør i 2020 kr 20.000. Godtgjørelse for andre tjenester utgjør kr 6.500. Godtgjørelse til revisor for revisjon av Agenda AS utgjør i 2020 kr 15.000. Godtgjørelse for andre tjenester utgjør kr 9.500. Honorar til revisor er eks. mva.

#### **Note 2 – Bankinnskudd**

I posten bankinnskudd, kontanter o.l inngår bundne skattetrekksmidler med kr 193.174.

#### **Note 3 – Skattekostnad**

<b>Skattekostnad i resultatregnskapet består av:</b>	<b>2020</b>	
Betalbar skatt på årets resultat	210 236	
Endring utsatt skatt	0	
Skattekostnad ordinært resultat	<u>210 236</u>	
<b>Betalbar skatt i balansen består av:</b>	<b>2020</b>	
Betalbar skatt på årets resultat	210 236	
Betalbar skatt	<u>210 236</u>	
<b>Spesifikasjon av grunnlag for utsatt skatt:</b>	<b>31.12.</b>	<b>01.01.</b>
Anleggsmidler	-9 269	-1 038
Omløpsmidler	<u>-100 000</u>	<u>-75 679</u>
Grunnlag for beregning av utsatt skatt	<u>-109 269</u>	<u>-76 717</u>
Nominell skattesats	<u>22 %</u>	<u>22 %</u>
Utsatt skattefordel	<u>-24 039</u>	<u>-16 878</u>

Utsatt skattefordel er ikke bokført pr. 31.12.20.

#### **Note 4 – Aksjekapital og aksjonærinformasjon**

	<b>Antall</b>	<b>Pålydende</b>	<b>Bokført</b>
Ordinære aksjer	100	1 000	100 000
Sum	100		100 000



## Agenda Økonomi AS

### Noter til regnskap 2020

#### Eierstruktur

Aksjonærene i Agenda Økonomi AS pr. 31.12. var:

Navn	Antall aksjer	Eierandel	Stemmeandel
Wærholm Økonomi AS	25	25,00 %	25,00 %
Alexander Havnnes Røed (styreleder)	25	25,00 %	25,00 %
Bull Øvrevik Holding AS	25	25,00 %	25,00 %
Haaland Holding AS	25	25,00 %	25,00 %
<b>Totalt antall aksjer</b>	<b>25</b>	<b>100,00 %</b>	<b>100,00 %</b>

#### Note 5 – Egenkapital

	Aksjekapital	Annen egenkapital	Sum egenkapital
<b>Egenkapital 1.1.2020</b>	<b>100 000</b>	<b>738 354</b>	<b>838 354</b>
<i>Årets endring i egenkapital</i>			
Fusjon datterselskap		-755 506	-755 506
Årets resultat		712 037	712 037
<b>Egenkapital 31.12.2020</b>	<b>100 000</b>	<b>694 885</b>	<b>794 885</b>

#### Note 6 – Gjeld til aksjonærer

Selskapet har gjeld til aksjonærer på totalt kr 672.314.  
Det er beregnet renter av gjelden.



**Agenda Økonomi AS**  
**Noter til regnskap 2020**

**Note 7 – Varige driftsmidler**

	<b>Inventar</b>
Anskaffelseskost pr. 1.1.	362 806
Tilgang	16 069
Avgang	0
<b>Anskaffelseskost pr. 31.12.</b>	<b>378 875</b>
Akk. av og nedskrivninger	358 117
<b>Bokført verdi pr. 31.12.</b>	<b>20 758</b>
Årets avskrivninger	21 100
Årets nedskrivninger	0
Økonomisk levetid	3
Avskrivningsplan	Lineær