



ÅRSREGNSKAPET FOR REGNSKAPSÅRET 2022 - GENERELL INFORMASJON

Enheten

Organisasjonsnummer:	952 960 326
Organisasjonsform:	Aksjeselskap
Foretaksnavn:	NORDISK FJELLSPRENGNING AS
Forretningsadresse:	Nordre Kullerød 6 3241 SANDEFJORD

Regnskapsår

Årsregnskapets periode:	01.01.2022 - 31.12.2022
-------------------------	-------------------------

Konsern

Mørselskap i konsern:	Ja
Konsernregnskap lagt ved:	Ja

Regnskapsregler

Regler for små foretak benyttet:	Nei
Benyttet ved utarbeidelsen av årsregnskapet til selskapet:	Regnskapslovens alminnelige regler
Benyttet ved utarbeidelsen av årsregnskapet til konsernet:	-

Årsregnskapet fastsatt av kompetent organ

Bekreftet av representant for selskapet:	Ida Wroldsen Gutu
Dato for fastsettelse av årsregnskapet:	30.03.2023

Grunnlag for avgivelse

År 2022: Årsregnskapet er elektronisk innlevert
År 2021: Tall er hentet fra elektronisk innlevert årsregnskap fra 2022

Det er ikke krav til at årsregnskapet m.v. som sendes til Regnskapsregisteret er undertegnet. Kontrollen på at dette er utført ligger hos revisor/enhetens øverste organ. Sikkerheten ivaretas ved at innsender har rolle/rettighet for innsending av årsregnskapet via Altinn, og ved at det bekreftes at årsregnskapet er fastsatt av kompetent organ.

Brønnøysundregistrene, 02.06.2026



Resultatregnskap

Beløp i: NOK	Note	2022	2021
RESULTATREGNSKAP			
Inntekter			
Salgsinntekt	2	136 704 088	131 326 352
Annen driftsinntekt		244 788	225 133
Gevinst v/salg av anleggsmiddel		1 535 000	3 173 087
Sum inntekter		138 483 876	134 724 572
Kostnader			
Varekostnad		62 581 548	55 600 924
Lønnskostnad	3	47 965 887	44 562 870
Avskrivning av driftsmidler og immaterielle eiendeler	4	8 259 864	8 682 866
Annen driftskostnad	3	24 689 682	19 792 503
Sum kostnader		143 496 981	128 639 163
Driftsresultat		-5 013 105	6 085 409
Finansinntekter og finanskostnader			
Inntekt på investering i datterselskap			7 829 760
Annen renteinntekt		618 919	791 801
Annen finansinntekt		557 672	65 286
Sum finansinntekter		1 176 591	8 686 848
Nedskrivning av andre finansielle anleggsmidler	6	754 960	
Rentekostnad til foretak i samme konsern		3 809 601	4 348 649
Annen rentekostnad		609 285	494 100
Annen finanskostnad		664 939	48 859
Sum finanskostnader		5 838 786	4 891 608
Netto finans		-4 662 195	3 795 240
Ordinært resultat før skattekostnad		-9 675 300	9 880 649
Skattekostnad på resultat	5	-1 947 271	2 190 127
Ordinært resultat etter skattekostnad		-7 728 029	7 690 522
Årsresultat	9	-7 728 029	7 690 522



Resultatregnskap

Beløp i: NOK	Note	2022	2021
Årsresultat etter minoritetsinteresser		-7 728 029	7 690 522
Totalresultat		-7 728 029	7 690 522
Overføringer og disponeringer			
Avsatt til annen egenkapital		-7 728 029	7 690 522
Sum overføringer og disponeringer		-7 728 029	7 690 522



Balanse

Beløp i: NOK	Note	2022	2021
BALANSE - EIENDELER			
Anleggsmidler			
Immaterielle eiendeler			
Utsatt skattefordel	5		
Varige driftsmidler			
Tomter, bygninger o.a. fast eiendom	4		
Finansiell leasing	4	24 357 472	20 113 341
Maskiner og anlegg	4	6 402 656	9 371 303
Driftsløsøre, inventar o.a. utstyr	4	2 655 820	3 997 555
Sum varige driftsmidler		33 415 948	33 482 199
Finansielle anleggsmidler			
Investering i datterselskap	6	69 565 244	70 320 204
Lån til foretak i samme konsern	11	19 478 261	13 662 981
Investeringer i aksjer og andeler	6		
Andre langsiktige fordringer		15 789	78 948
Sum finansielle anleggsmidler		89 059 294	84 062 133
Sum anleggsmidler		122 475 242	117 544 332
Omløpsmidler			
Varer			
Sum varer	7	3 047 933	1 433 235
Fordringer			
Kundefordringer		26 379 892	20 270 113
Prosjektbeholdning	8	3 380 382	6 753 200
Andre kortsiktige fordringer		1 597 401	1 166 347
Konsernfordringer	11, 11	40 142 428	10 362 985
Sum fordringer		71 500 104	38 552 645
Bankinnskudd, kontanter og lignende			
Bankinnskudd, kontanter o.l.	10	1 558 327	10 245 897
Sum bankinnskudd, kontanter og lignende		1 558 327	10 245 897



Balanse

Beløp i: NOK	Note	2022	2021
Sum omløpsmidler		76 106 364	50 231 777
SUM EIENDELER		198 581 606	167 776 109
BALANSE - EGENKAPITAL OG GJELD			
Egenkapital			
Innskutt egenkapital			
Aksjekapital	12	6 536 000	6 536 000
Beholdning av egne aksjer	12		
Overkurs		6 844 000	6 844 000
Annen innskutt egenkapital		24 374 464	
Sum innskutt egenkapital		37 754 464	13 380 000
Opptjent egenkapital			
Annen egenkapital		14 624 173	22 352 202
Sum opptjent egenkapital		14 624 173	22 352 202
Sum egenkapital	9	52 378 637	35 732 202
Gjeld			
Langsiktig gjeld			
Utsatt skatt	5	8 451 394	5 512 472
Andre avsetninger for forpliktelser	4	17 711 457	13 257 071
Sum avsetninger for forpliktelser		26 162 851	18 769 543
Annen langsiktig gjeld			
Konvertible lån	10		
Obligasjonslån	10		
Gjeld til kredittinstitusjoner	10	2 446 453	6 890 846
Langsiktig konserngjeld	11	86 569 515	81 569 515
Sum annen langsiktig gjeld		89 015 968	88 460 361
Sum langsiktig gjeld		115 178 819	107 229 904
Kortsiktig gjeld			
Leverandørgjeld		10 239 410	8 630 516
Betalbar skatt	5		



Balanse

Beløp i: NOK	Note	2022	2021
Skyldig offentlige avgifter		4 009 738	3 984 509
Kortsiktig konserngjeld	11	9 782 103	5 420 051
Annen kortsiktig gjeld		6 992 899	6 778 927
Sum kortsiktig gjeld		31 024 150	24 814 003
Sum gjeld		146 202 969	132 043 907
SUM EGENKAPITAL OG GJELD		198 581 606	167 776 109



Brønnøysundregistrene

ÅRSREGNSKAP FOR REGNSKAPSÅRET 2022 - GENERELL INFORMASJON

Journalnummer: 2023 364109

Enheten

Organisasjonsnummer: 952 960 326
Organisasjonsform: Aksjeselskap
Foretaksnavn: NORDISK FJELLSPRENGNING AS
Forretningsadresse: Nordre Kullerød 6
3241 SANDEFJORD

Regnskapsår

Årsregnskapets periode: 01.01.2022 - 31.12.2022

Konsern

Morselskap i konsern: Ja
Konsernregnskap lagt ved: Ja

Regnskapsregler

Regler for små foretak benyttet: Nei
Benyttet ved utarbeidelsen av
årsregnskapet til selskapet: Regnskapslovens alminnelige regler
Benyttet ved utarbeidelsen av
årsregnskapet til konsernet: -

Årsregnskapet fastsatt av kompetent organ

Bekreftet av representant for selskapet: Ida Wroldsen Gutu
Dato for fastsettelse av årsregnskapet: 30.03.2023

Grunnlag for avgivelse

År 2022: Årsregnskap er elektronisk innlevert.
År 2021: Tall er hentet fra elektronisk innlevert årsregnskap fra 2022.

Det er ikke krav til at årsregnskapet m.v. som sendes til Regnskapsregisteret er undertegnet. Kontrollen på at dette er utført ligger hos revisor/enhetens øverste organ. Sikkerheten ivaretas ved at innsender har rolle/rettighet for innsending av årsregnskapet via Altinn, og ved at det bekreftes at årsregnskapet er fastsatt av kompetent organ.

Brønnøysundregistrene, 29.04.2023



Organisasjonsnr: 952 960 326
NORDISK FJELLSPRENGNING AS

RESULTATREGNSKAP

Beløp i: NOK	Note	2022	2021
RESULTATREGNSKAP			
Inntekter			
Salgsinntekt	2	136 704 088	131 326 352
Annen driftsinntekt		244 788	225 133
Gevinst v/salg av anleggsmiddel		1 535 000	3 173 087
Sum inntekter		138 483 876	134 724 572
Kostnader			
Varekostnad		62 581 548	55 600 924
Lønnskostnad	3	47 965 887	44 562 870
Avskrivning av driftsmidler og immaterielle eiendeler	4	8 259 864	8 682 866
Annen driftskostnad	3	24 689 682	19 792 503
Sum kostnader		143 496 981	128 639 163
Driftsresultat		-5 013 105	6 085 409
Finansinntekter og finanskostnader			
Inntekt på investering i datterselskap			7 829 760
Annen renteinntekt		618 919	791 801
Annen finansinntekt		557 672	65 286
Sum finansinntekter		1 176 591	8 686 848
Nedskrivning av andre finansielle anleggsmidler	6	754 960	
Rentekostnad til foretak i samme konsern		3 809 601	4 348 649
Annen rentekostnad		609 285	494 100
Annen finanskostnad		664 939	48 859
Sum finanskostnader		5 838 786	4 891 608
Netto finans		-4 662 195	3 795 240
Ordinært resultat før skattekostnad			
Skattekostnad på resultat	5	-1 947 271	2 190 127
Ordinært resultat etter skattekostnad		-7 728 029	7 690 522
Årsresultat	9	-7 728 029	7 690 522
Årsresultat etter minoritetsinteresser		-7 728 029	7 690 522
Totalresultat		-7 728 029	7 690 522



**Overføringer og
disponeringer**

Avsatt til annen
egenkapital

-7 728 029

7 690 522

**Sum overføringer og
disponeringer**

-7 728 029

7 690 522



Organisasjonsnr: 952 960 326
NORDISK FJELLSPRENGNING AS

BALANSE

Beløp i: NOK	Note	2022	2021
BALANSE - EIENDELER			
Anleggsmidler			
Immaterielle eiendeler			
Utsatt skattefordel	5		
Varige driftsmidler			
Tomter, bygninger o.a.			
fast eiendom	4		
Finansiell leasing	4	24 357 472	20 113 341
Maskiner og anlegg	4	6 402 656	9 371 303
Driftsløsøre, inventar o. a. utstyr	4	2 655 820	3 997 555
Sum varige driftsmidler		33 415 948	33 482 199
Finansielle anleggsmidler			
Investering i datterselskap	6	69 565 244	70 320 204
Lån til foretak i samme konsern	11	19 478 261	13 662 981
Investeringer i aksjer og andeler	6		
Andre langsiktige fordringer		15 789	78 948
Sum finansielle anleggsmidler		89 059 294	84 062 133
Sum anleggsmidler		122 475 242	117 544 332
Omløpsmidler			
Varer			
Sum varer	7	3 047 933	1 433 235
Fordringer			
Kundefordringer		26 379 892	20 270 113
Prosjektbeholdning	8	3 380 382	6 753 200
Andre kortsiktige fordringer		1 597 401	1 166 347
Konsernfordringer	11, 11	40 142 428	10 362 985
Sum fordringer		71 500 104	38 552 645
Bankinnskudd, kontanter og lignende			
Bankinnskudd, kontanter o. l.	10	1 558 327	10 245 897
Sum bankinnskudd, kontanter og lignende		1 558 327	10 245 897
Sum omløpsmidler		76 106 364	50 231 777
SUM EIENDELER		198 581 606	167 776 109



BALANSE - EGENKAPITAL OG GJELD

Egenkapital

Innskutt egenkapital

Aksjekapital	12	6 536 000	6 536 000
Beholdning av egne aksjer	12		
Overkurs		6 844 000	6 844 000
Annen innskutt egenkapital		24 374 464	
Sum innskutt egenkapital		37 754 464	13 380 000

Opptjent egenkapital

Annen egenkapital		14 624 173	22 352 202
Sum opptjent egenkapital		14 624 173	22 352 202

Sum egenkapital 9 **52 378 637** **35 732 202**

Gjeld

Langsiktig gjeld

Utsatt skatt	5	8 451 394	5 512 472
Andre avsetninger for forpliktelse	4	17 711 457	13 257 071
Sum avsetninger for forpliktelse		26 162 851	18 769 543

Annen langsiktig gjeld

Konvertible lån	10		
Obligasjonslån	10		
Gjeld til kredittinstitusjoner	10	2 446 453	6 890 846
Langsiktig konserngjeld	11	86 569 515	81 569 515
Sum annen langsiktig gjeld		89 015 968	88 460 361

Sum langsiktig gjeld **115 178 819** **107 229 904**

Kortsiktig gjeld

Leverandørgjeld		10 239 410	8 630 516
Betalbar skatt	5		
Skyldig offentlige avgifter		4 009 738	3 984 509
Kortsiktig konserngjeld	11	9 782 103	5 420 051
Annen kortsiktig gjeld		6 992 899	6 778 927
Sum kortsiktig gjeld		31 024 150	24 814 003

Sum gjeld **146 202 969** **132 043 907**

SUM EGENKAPITAL OG GJELD **198 581 606** **167 776 109**



Organisasjonsnr: 952 960 326
NORDISK FJELLSPRENGNING AS

NOTEOPPLYSNINGER - SELSKAP - alle poster oppgitt i hele tall

Note

Antall årsverk i regnskapsåret
54.00

<u>Sum</u>	<u>Beløp</u>
<u>Balanseført verdi 31.12.</u>	<u>Varige driftsmidler Immaterielle eiend.</u>

Konsernregnskap

Morselskapet sitt navn

Forretningskontor for morselskapet

Begrunnelse for at datterselskap er utelatt fra konsolideringen

<u>Samlet beløp - tilknyttet selskap</u>	<u>Årets</u>	<u>Fjorårets</u>
--	--------------	------------------

<u>Samlet beløp - foretak i samme konsern</u>	<u>Årets</u>	<u>Fjorårets</u>
---	--------------	------------------

<u>Samlet beløp - foretak i samme konsern</u>	<u>Årets</u>	<u>Fjorårets</u>
---	--------------	------------------

<u>Samlet beløp - felles kontrollert virksomhet</u>	<u>Årets</u>	<u>Fjorårets</u>
---	--------------	------------------

<u>Pantstillelse</u>	<u>Beløp</u>
----------------------	--------------

<u>Beholdning av egne aksjer</u>	<u>Antall</u>	<u>Pålydende</u>	<u>Andel av aksjek.</u>
----------------------------------	---------------	------------------	-------------------------



Årsredovisning

2022



NORDISK
BERGTEKNIK





INNEHÅLLSFÖRTECKNING

4

Det här är Nordisk Bergteknik

8

VD har ordet

12

Från konkurrenter till prestigelöst samarbete

14

Samarbete i komplexa uppdrag

18

Våra affärsområden

20

Förvärv

24

Marknadsöversikt

30

Aktien

32

Hållbarhetsrapport

54

Bolagsstyrningsrapport

ÅRSREDOVISNING

FÖRVALTNINGSBERÄTTELSE.....	68
FINANSIELLA RAPPORTER - KONCERNEN.....	76
NOTER KONCERNEN.....	80
FINANSIELLA RAPPORTER - MODERBOLAGET.....	124
NOTER MODERBOLAGET.....	128
REVISIONSBERÄTTELSE.....	141
FINANSIELL KALENDER.....	146
KONTAKTUPPGIFTER.....	146

Det här är Nordisk Bergteknik

Nordisk Bergteknik är en strategisk partner i valda nischer på marknaden för anläggnings- och entreprenadtjänster inom infrastruktur, gruv- och byggindustri. Koncernen, som är norra Europas största aktör med ett helhetserbudande inom berghantering och grundläggning, driver 24 operationella bolag med starka positioner och varumärken på den regionala marknaden runt om i Sverige och Norge.

Basen för verksamheten är gedigen ingenjörskompetens, betydande erfarenhet, långa kundrelationer och en ständig strävan efter att utföra varje uppdrag med högsta

kvalitet och säkerhet, samt med hållbarhet i fokus. Nordisk Bergteknik verkar på en marknad med god underliggande tillväxt drivet av en stor andel långsiktiga offentliga investeringar. Koncernens kunder är huvudsakligen privata bolag, som i sin tur har helhetsuppdrag åt stat och kommun, med inriktning mot samhällsgemensam infrastruktur. Nordisk Bergteknik är vana vid alla sorters miljöer och arbetar i både mindre uppdrag och större projekt, då ofta som en av flera samarbetspartners.

Koncernen erbjuder tjänster både ovan och under jord liksom i och på vatten. Miljö och säkerhet är av största vikt i arbetet. Nordisk Bergtekniks personal, för närvarande drygt 1 150 medarbetare, är välutbildad och förkovras löpande i gällande miljö- och säkerhetskrav. Koncernen strävar efter att ha en välunderhållen och modern maskinpark med fokus på arbetsmiljö, drifteffektivitet, säkerhet och miljö. Av koncernens flotta med olika maskiner och fordon är en

betydande och växande andel miljöklassade.

Koncernen verkar inom två affärsområden; berghantering och grundläggning, som i sin tur redovisas i de tre finansiella segmenten Berg Sverige, Berg Norge och Grund Sverige.

Vision

Nordisk Bergtekniks vision är att vara en ledande aktör inom berghantering- och grundläggningstjänster på respektive nationell marknad. Koncernen ska kännetecknas av en stark kultur, utpräglad entreprenörsanda, decentraliserad struktur, hög effektivitet och kvalitet.

Värdegrund

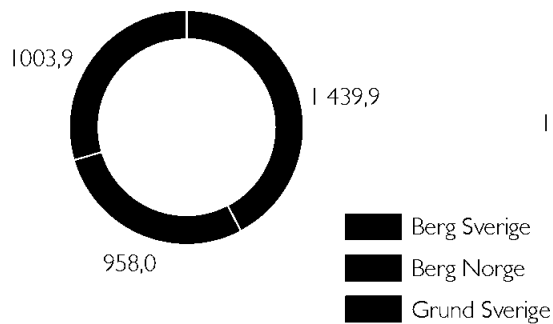
Följande värdeord ska genomsyra Nordisk Bergtekniks verksamhet:

- Kompetenta i åtaganden och när Nordisk Bergteknik framför alternativ och möjligheter
- Effektiva när Nordisk Bergtekniks kunder summerar totala kostnader för åtaganden
- Innovativa genom utveckling av arbetsmetoder och genomförande av åtaganden

DET HÅR ÅR NORDISK BERGTEKNIK

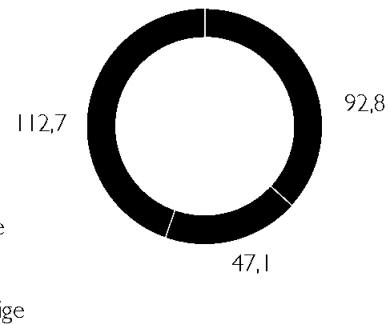
Nettoomsättning 2022

Per segment (MSEK)



EBIT 2022

Per segment (MSEK)



Affärsmodell

Koncernen arbetar huvudsakligen med en diversifierad portfölj av ett stort antal små och medelstora projekt som vanligen faktureras månatligen och på löpande räkning, vilket understryker den låga risknivån i verksamheten. Kundförlusterna har historiskt varit mycket låga. Grunden till framgången hos Nordisk Bergtekniks operativa bolag är en nära kundrelation. Nordisk Bergteknik strävar efter långsiktiga relationer och att ha branschens nöjdaste kunder genom ett utpräglat kundfokus, ett nära samarbete samt hållbara leveranser av högsta kvalitet.

Nordisk Bergteknik agerar som strategisk samarbetspartner

I de flesta fall fungerar Nordisk Bergteknik som en strategisk partner med specialistkompetens inom olika nischer, som levererar delar av ett större uppdrag för huvudentreprenörer inom anläggnings- och byggindustrin, som i sin tur levererar till privata företag eller offentliga sektorn, alternativt till huvudentreprenörens egna projekt som produceras i egen regi. Koncernens största primära kundgrupp inkluderar större anläggnings- och byggentreprenörer och i omkring tre fjärdedelar av Nordisk Bergtekniks uppdrag, sett till omsättning, utgörs slutkunden av offentlig sektor. Koncernen utför också uppdrag åt privata aktörer inom bland andra gruv-, bygg- och vindparksindustrin.

Tillväxtstrategi

Nordisk Bergteknik ska växa både organiskt och genom förvärv. Ambitionen är att förvärva lokalt ledande och lönsamma aktörer som kompletterar och stärker nuvarande erbjudande och geografiska närvaro. Strategin kan delas upp i fyra delar:

- Förstärka den nuvarande positionen på lokala eller regionala marknader
- Utöka befintligt tjänsteerbjudande
- Etablera sig på nya geografiska delmarknader
- Fortsätta växa genom förvärv

Styrkor och konkurrensfördelar

- Betydande marknad med en förväntad stark långsiktig tillväxt
- Marknadsledare med höga och växande inträdesbarriärer
- Hållbarhet, säkerhet och produktivitet är kärnan i verksamheten
- Diversifierad projekt- och kundportfölj som sänker risknivån och möjliggör en stabilitet i intjäningen över tid
- Fragmenterad marknad med ett stort antal möjliga tilläggförvärv med betydande potential för synergier



DET HÄR ÄR NORDISK BERGTEKNIK

Finansiella mål

Tillväxt

Uppnå en total årlig omsättningstillväxt överstigande 15 % över en konjunkturcykel, genererad genom såväl organisk tillväxt som genom kompletterande förvärv.

Marginal

Koncernen strävar efter att den justerade EBIT-marginalen ska överstiga 7 % på medellång sikt.

Kapitalstruktur

Nordisk Bergtekniks mål är att nettoskulsättningen inte ska överstiga 2,5 gånger justerad EBITDA baserat på tolv månader rullande. Skulsättningen kan tillfälligt vara högre, exempelvis i samband med större förvärv.

Utdelningspolicy

Nordisk Bergtekniks mål är att över tid dela ut upp till 40 procent av årets nettoresultat. Hänsyn ska tas till koncernens förvärvs- och tillväxtmöjligheter samt finansiella ställning och kassagenerering.

>15 %

Årlig omsättningstillväxt över en konjunkturcykel

>7 %

Justerad EBIT-marginal på medellång sikt

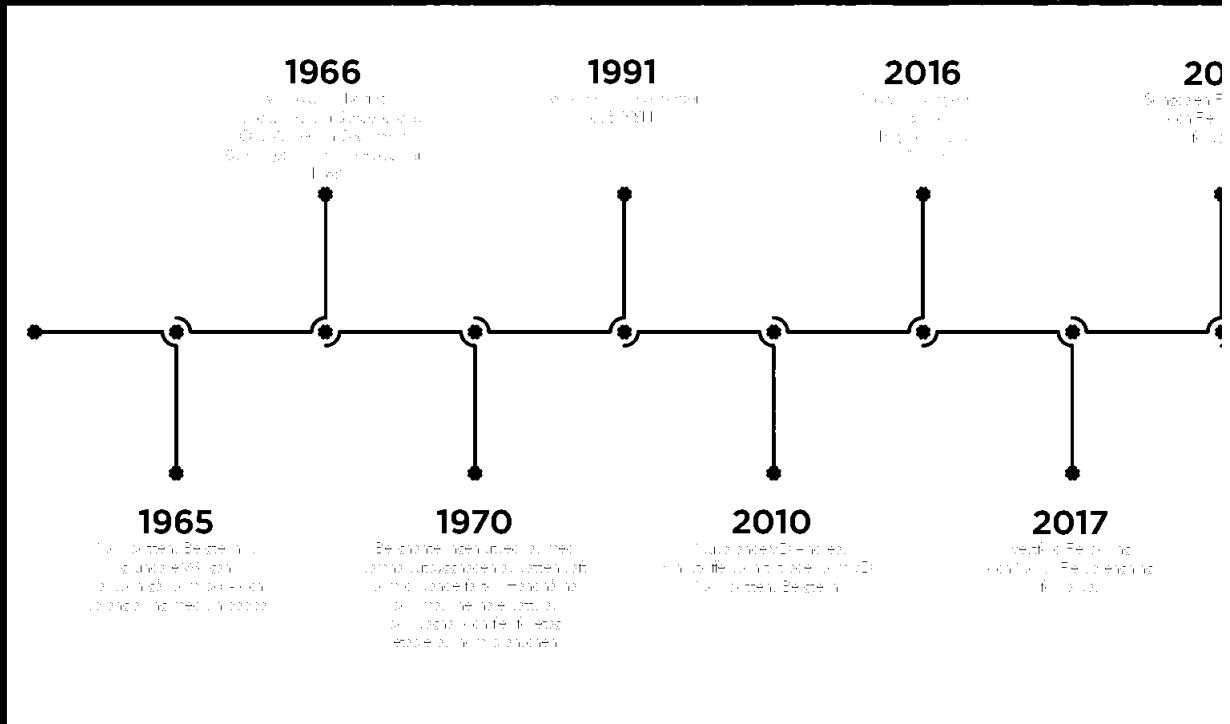
≤2.5x

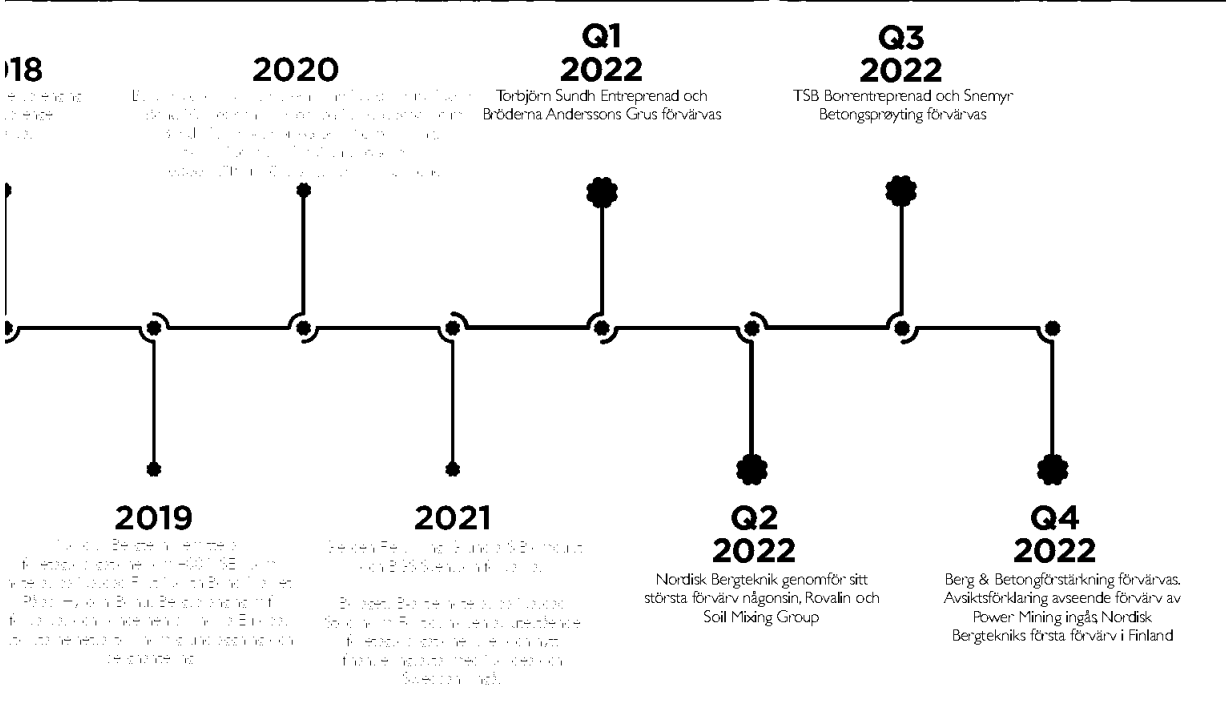
Nettoskuld / Justerad EBITDA rullande tolv månader

≤40 %

Utdelningspolicy över tid, av årets nettoresultat

Nordisk Bergtekniks framväxt och expansion





VD har ordet

Framgångsrikt år med kraftig expansion och stärkt finansiell ställning

är vi summerar året kan vi konstatera en mycket stark tillväxt med god lönsamhet för Nordisk Bergteknik. Nettoomsättningen ökade med hela 77 %, varav den organiska tillväxten svarade för 25 %. Vi kan också konstatera att samtliga våra tre segment levererade en tvåsiffrig organisk tillväxt under året och flyttade fram sina marknadspositioner, vilket är mycket tillfredsställande. Kassaflödet stärktes också betydligt vilket bidrar till att vi har en fortsatt stark finansiell ställning. Det är mycket glädjande att se att vår affärsmodell bevisar sin styrka och att vi fortsätter vår expansiva resa med ökad lönsamhet.

Vi kan summera ett starkt 2022 med en total omsättning på över 3,4 miljarder kronor. Vi har dessutom gjort det med god lönsamhet. Den justerade EBIT-marginalen uppgick till 7,2 %, vilket innebär att vi uppnått vårt långsiktiga finansiella mål både vad gäller omsättningstillväxt och marginal. Under året har vi haft en turbulent omvärldssituation, vilket för oss inneburit ökade kostnader för drivmedel och andra material samt längre leveranstider på insatsvaror. Genom att vara flexibla samt ha en nära relation och aktiv dialog med våra kunder och leverantörer lyckades vi anpassa oss och hantera situationen väl.




”

*Det är mycket glädjande att se
att vår affärsmodell bevisar sin styrka
och att vi fortsätter vår expansiva resa*

VD HAR ORDET

”Investeringar i ny och befintlig infrastruktur är avgörande för en hållbar framtid”



BRØNNØYSUNDREGISTRERNE | ÅRSREGNSKAP 2022



VD HAR ORDET

Stor, stabil och växande marknad

Trots en utmanande omvärld har vi under året haft en hög efterfrågan på våra tjänster inom samtliga segment. Den höga efterfrågan är framför allt en följd av stora satsningar på både ny och befintlig infrastruktur i både Sverige och Norge, vilket gynnat oss under året. Vårt fokus på att öka vår närvaro i regioner som har stora infrastruktuursatsningar för att möjliggöra tillväxt såväl organiskt som genom förvärv har varit framgångsrik. Det är också glädjande att kassaflödet stärkts betydligt under året, trots den fortsatta starka organiska tillväxten. Det ger oss en finansiell flexibilitet och kommer möjliggöra en långsiktig stabil utveckling även i en sämre konjunktur. Tillsammans med en väl diversifierad kundportfölj, ett stort antal mindre projekt på löpande räkning och begränsad exponering mot bostadssektorn är dessutom risknivån i vår verksamhet begränsad.

Förvärv en central del av tillväxtstrategin

Vår tillväxtstrategi är att växa såväl organiskt som via förvärv, en strategi som varit framgångsrik. Under 2022 genomförde vi bland annat vårt största förvärv hittills som innebär att vi expanderar i Stockholmsregionen, en av Nordens största lokala marknader inom grundläggning. Totalt har vi under 2022 förvärvat sex bolag med en sammanlagd årsomsättning om 900 MSEK.

Det är glädjande att se att samtliga bidrar till att stärka koncernens marginal samt att de under året fördjupat sina samarbeten.

Vi kommunicerade under sista kvartalet att vi ingått en avsiktsförklaring med det finska bolaget Power Mining, som tillträdde under första kvartalet 2023. Förvärvet är en viktig milstolpe för Nordisk Bergteknik. Vi är sedan tidigare verksamma på den finska marknaden både inom berghantering och grundläggning och nu tar vi ytterligare ett kliv och skapar förutsättningar för vidare expansion i landet.

Vi avser fortsätta prioritera tillväxt, både genom organiskt och genom förvärv samt fortsätta bygga en stabil koncern som skapar långsiktigt värde för våra aktieägare över tid. Vi är dessutom väl rustade finansiellt för detta.

Hållbarhet i fokus

Investeringar i ny och befintlig infrastruktur är avgörande för en hållbar framtid. Med vår betydande storlek och andel av verksamheten kopplad till projekt inom infrastruktur kan vi vara med och bidra till denna gröna omställning. Vi har en modern maskinpark som kontinuerligt blir mer elektrifierad och vi har nära samarbete med våra leverantörer för att säkerställa att vi ökar säkerheten och minskar utsläppen. Våra bolag besitter dessutom specialistkompetens och har hög innovationsförmåga. Ett tydligt exempel på detta är att vi nyligen specialbyggt en elektrifierad borrhög tillsammans med vår maskinleverantör som möjliggjorde att vi kunde ta en affär hos ett av Sveriges ledande gruvbolag. Detta medför en betydligt bättre arbetsmiljö, lägre utsläpp och är kostnadseffektivt.

En allt större och stabilare koncern

Sammantaget är jag mycket nöjd med vår leverans under året som gått. Vi har fortsatt vår tillväxtresa och samtidigt stärkt vår marginal samt vårt kassaflöde trots en utmanande omvärld. Genom våra förvärv har vi ökat vår geografiska närvaro på utvalda marknader och breddat oss i värdekedjan vilket stärkt vårt erbjudande. Vidare är det glädjande att styrelsen för första gången avser föreslå för årsstämman att lämna utdelning. Vi ser fortsatt en stark efterfrågan på våra tjänster och jag ser med tillförsikt fram emot ytterligare ett framgångsrikt år för Nordisk Bergteknik.

Avslutningsvis vill jag tacka alla våra medarbetare för fantastiska insatser under det gångna året och också våra aktieägare för det visade förtroendet.

GÖTEBORG DEN 30 MARS 2023

ANDREAS CHRISTOFFERSSON
VD OCH KONCERNCHEF



Grundia och Berg & Betongförstärkning

Från konkurrenter till prestigelöst samarbeite

Genom Nordisk Bergtekniks noggranna förvävsstrategi skapas många synergier mellan de 24 operativa bolagen. Två av dem; Grundia och Berg & Betongförstärkning, har lyckats extra bra.

– Vi kommer att fortsätta köpa in fler specialistkompetenser som möjliggör ännu bättre samarbete med befintliga bolag, vilket också gör att vi kan bredda värdekedjan, säger Andreas Christoffersson, vd på Nordisk Bergteknik.

Bolaget förstärker hemmamarknader, som Norrland, Västsverige samt

sydöstra delen av Norge. I takt med att Nordisk Bergteknik vuxit som koncern kan de bli mer selektiva med vilken specialistkompetens som de förvärvar.

Företagskulturen avgörande

Förutom kompetens är det viktigt att ledningen har "rätt tänk" och har en bra affärsmodell. Företagskulturen spelar därmed en stor roll.

– Det kan vara att man är innovationsrik och kan lösa kundens problem på ett bra sätt. På så vis får man lättare nya affärer på förtroende, alltså att man kan klara av att skapa sin egen marknad. Kännetecknande för våra bolag är också att man är lite bredare än vad man först ser ut att vara.

En större koncern ger en bredare palett med möjliga samarbeten för att lösa



kärnkundens behov på ett snabbare och mer heltäckande sätt.

– Vi får allt oftare frågor av karaktären "hur skulle ni vilja ta er an detta?", och "kan ni klara av även detta? Allt oftare blir vi en föredragen leverantör och det gör också att vi syns i fler sammanhang.

Göteborgsbaserade Grundia och Berg & Betongförstärkning är ett exempel på hur två bolag knutit sin verksamhet allt närmare varandra. Bolagen utför grundförstärkningar och gör olika grundläggningsarbeten vid nyproduktion av fastigheter. Grundia förvärvades av Nordisk Bergteknik 2021 och Berg & Betongförstärkning köptes upp 2022.

Prestigelöst och innovativt samarbete

– Vi var tidigare konkurrenter och räknade ofta på samma jobb. Det har varit väldigt smidigt att samarbeta när vi sitter i samma båt. Det är ingen prestige mellan oss, säger Jarl-Eric Majqvist, vd på Berg & Betongförstärkning.

Samarbetet började redan för 4-5 år sedan, men efter att ha blivit uppköpta av Nordisk Bergteknik har det fördjupats rejält. Synergierna är flera:

– Berg & Betongförstärkning är duktiga på utförandet och har tagit fram en egen teknik inom tyst pålning. Vi är duktiga projektledare och har en större

organisation så tillsammans har vi lite mer kraft att sätta in. Då kan Berg & Betongförstärkning fokusera på att göra det som de är bäst på, säger Grundias vd Martin Parnmo.

– Ja, vi är bra på att lösa problem som kan uppstå vid grundförstärkningar av gamla hus. Det är inte alltid ritningarna stämmer och vi kan ha en kortare väg till att lösa problem på plats, fyller Jarl-Eric Majqvist i.

En specifik kompetens är så kallad tyst pålning, en metod som utvecklats med hjälp av specialverktyg som Berg & Betongförstärkning har utvecklat.

– Vi har också god lokalkännedom om markförhållanden på olika platser. Vi har sett det mesta som kan inträffa. Det är en styrka vi har.

"Lättare hålla tidsplanen"

Samarbetet ger färre produktionsavbrott och de kan bemanna upp där det behövs. På så sätt blir det lättare att hålla tidsplanen mot kund.

Några ledord som nämns är prestigelöshet, ödmjukhet, att de tar ansvar, är lyhörda och tänker långsiktigt. Något som bekräftas av projektledaren Magnus Hellqvist på Grundia.

Ibland måste bolaget ha en viss omsättning för att kunna räkna på jobb

och då har Nordisk Bergteknik kunnat öppna dörren i egenskap av sin storlek. Ett exempel på detta är grundförstärkning av den svenska ambassaden i Finland.

– Det hade vi inte kunnat räkna på om vi inte hade Nordisk Bergteknik i ryggen. När man går in i ett annat land så är det andra skatteregler också. Det har Nordisk Bergteknik hjälpt oss med, fortsätter Martin Parnmo.


Fortsatt bra drag i konjunkturen

Bolagens verksamhet har visat sig vara relativt konjunkturokänslig.


– Grundförstärkning behövs oavsett om det är hög- eller lågkonjunktur. Vi har faktiskt fått fler förfrågningar i år än vid samma tid ifjol. Men i högkonjunktur byggs det mycket vilket skapar vibrationer och hus kan få problem med sättningar, säger Martin Parnmo.

– Vi skulle behöva expandera istället. Om inget extremt händer så kommer vi att ha full sysselsättning för det närmaste året, säger Jarl-Eric Majqvist.

– Tack vare vår storlek har vi en arbetsledning som kan samordna det som krävs, även mellan olika bolag i gruppen. I de fall vi dessutom kapar traditionella mellanled, som tex. andra byggorganisationer, så förbättrar det också marginalerna i våra projekt, avslutar Andreas Christoffersson.



Samarbete i komplekse oppdrag



SAMARBETE | KOMPLEXA UPPDRAG

Fakta Västlänken

VAD? Åtta kilometer järnväg för pendel- och regiontåg. Drygt sex kilometer går i tunnel under centrala Göteborg. Tre nya stationer under mark vid Korsvägen, Haga och Göteborgs central.

VARFÖR? Underlättar resandet i Göteborg och Västsverige. Skapar plats för fler tåg. Minskar sårbarheten i järnvägssystemet. Gör det möjligt att åka tåg till fler platser i Göteborg.

NULÄGE: Just nu pågår byggnationen av Västlänken. 2026 öppnar Station Centralen. Tidsprognosen för när hela Västlänken kan öppna utreds under våren 2023.

Källa: Trafikverket

Två koncernbolag som fått visa framfötterna i Västlänken är Bohus Bergsprängning och S Blomquist Entreprenad. Här berättar vd:arna om hur de samarbetat för att lyckas i de komplexa uppdragen.

Västlänken innehåller ett hundratal projekt. Några av dem har koncernbolagen Bohus Bergsprängning och S Blomquist fått uppdrag att utföra tillsammans under tre års tid. Bohus Bergsprängning är specialiserade inom flera olika tekniker av loss hållning av berg såsom hydraulspräckning, vjersågning och tunneldrivning i känslig miljö medan S Blomquist har nyckelkompetens inom schaktning och transporter.

Förutom stora bergschakter så har Västlänken också inneburit att Bohus Bergsprängning har injekterat för att motverka grundvattenavsänkning och en hel del förstärkningar av slänter. Det är under sprängningsarbetet som samarbetet är mest intensivt men sker på många olika sätt i projekten.

– Vi har kunnat tillhandahålla en bra service. Ringer Bohus Bergsprängning vid 19 på kvällen med önskemål om att ha maskiner tillgängliga dagen efter kan vi ha dem framkörda redan vid 07 på morgonen. Det är inte många andra som är så flexibla. Det blir vi tillsammans, säger Stefan Blomquist, vd på Blomquist.



Bolagens samarbeide var sterkt redan innan de båda bolagen upptogs i Nordisk Bergteknik-koncernen, men har blivit allt tätare då de förstärker och kompletterar varandra när de lägger anbud och kan erbjuda kunderna bra helhetslösningar.

– Det är viktigt att man redan i kalkylskedet tar fram bra priser och transportlösningar så att man får ner kostnaderna för hela tjänsten, då blir vi mer konkurrenskraftiga.

Styrkan ligger i att vi har en bra lösning klar i ett tidigt skede, förklarar Stefan Blomquist.



“Vi tar fram effektiva lösningar i ett tidigt skede”

Att hyra ut personal och maskiner till varandra är ett annat sätt att bli mer effektiva och samtidigt öka nyttjandegraden på alla resurser:

– Blomquist har till exempel rekryterat en entreprenadchef som varit platschef hos oss i ett projekt. Personalbyten gör att vi kan

delar på risken. Det är viktigt att ha en hög sysselsättningsgrad på alla enheter för att få ner kostnaderna, säger Robert Andreasson.

– Vi har varit i branschen i 30 år och då får man ett stort kontaktnät, fyller Stefan Blomquist i.

Västlänken har gett en ordentlig skjuts för båda bolagen. Bohus Bergsprängning bedömer att projektet ökat omsättningen rejält. För S Blomquists del handlar det om en betydlig genomsnittlig omsättningsökning per år.

– Vi såg det komma tidigt och investerade redan då i moderna maskiner som vi visste att det var krav på att ha för att kunna få uppdrag, då fyra av fem etapper har passerat med berg. Vi har också prissatt uppdrag åt flera huvudentreprenörer innan det var upphandlat, säger Robert Andreasson, vd på Bohus Bergsprängning.

Uppdrag inom Västlänken kommer troligtvis pågå under flera år framöver. Eftersom det byggs mycket i närområdet så får bolagen fortsatt många förfrågningar som inte är kopplat just till detta projekt.



Vad har ni lärt er av Västlänken som ni tar med er till kommande jobb?

– Vi har också blivit bra på att vara tydliga i avtalsskrivningen, vad som ingår och inte, säger Stefan Blomquist.

Vad har det betytt att ha Nordisk Bergteknik i ryggen?

– Det ger en styrka så att vi vågar gå in i de större projekten på ett sätt som vi kanske inte gjorde förr. Kunderna märker att vi har en annan organisation bakom oss vilket ger mindre osäkerhet i upphandlingarna, säger Robert Andreasson.

– Det är skönt att ha en stor koncern bakom sig om det händer

något. Det finns en stor expertis inom den administrativa delen och ger bra möjligheter för att växa på sikt, säger Stefan Blomquist.

Vad betyder Västlänk-uppdragen på sikt för er?

– Teknikmässigt har det varit många komplexa delar med stora delar av berguttag, förstärkningar, nolltolerans mot inläckage av vatten, till att borra tunnlar för dubbelspårig järnväg. Vi har använt tekniker som hydraulspräckning och vajersågning. Det kommer att bli allt mer av den karaktären framöver, avslutar Robert Andreasson.



Våra affärsområden

Berghantering

Inom affärsområdet Berghantering är Nordisk Bergteknik en ledande och strategisk samarbetspartner med starka lokala positioner runt om i Sverige och Norge. Affärsområdet har samlat specialister och erbjuder tjänster inom framför allt bormning, loss hållning och bergförstärkning, men också inom prospektering, krossning, betongsprutning och underhåll av betongkonstruktioner. Nordisk Bergtekniks bolag inom berghantering erbjuder professionella tjänster inom infrastruktur, byggtreprenader, vindkraftsparker, gruvor, naturnära miljöer med mera. Verksamheterna är idag baserade i Sverige och Norge men kan arbeta bredare än så. Inom de operativa bolagen finns erfarenhet som sträcker sig tillbaka ända till 1960-talet. Basen för verksamheten är gedigen ingenjörskunskap, betydande erfarenhet och långa kundrelationer samt en ständig strävan efter att utföra varje uppdrag med högsta kvalitet och säkerhet samt med hållbarhet i centrum. Nordisk Bergteknik strävar efter att ha en välunderhållen och modern flotta för att säkerställa en god arbetsmiljö samt hög driftseffektivitet och driftsäkerhet.

18 NORDISK BERGTEKNIK AB | ÅRSREDOVISNING 2022

Grundläggning

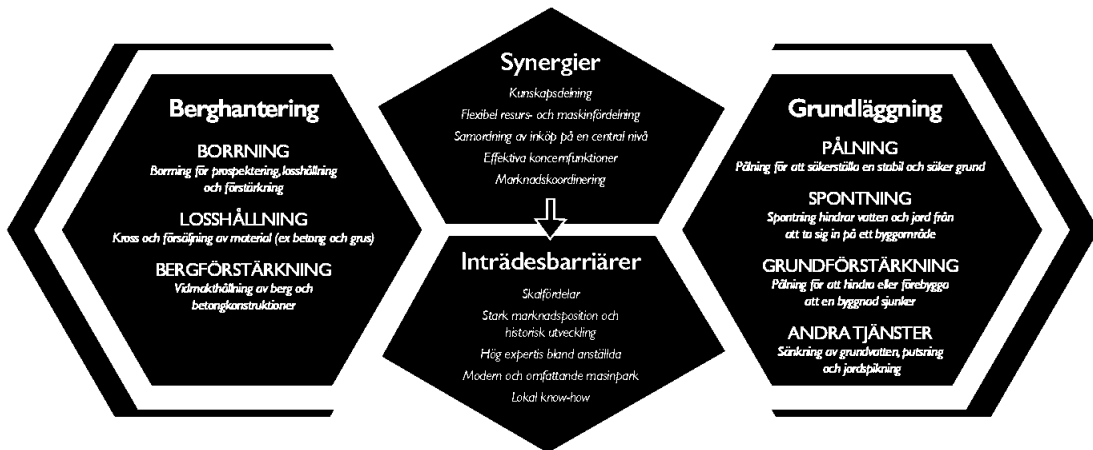
Inom affärsområdet Grundläggning har Nordisk Bergteknik samlat ledande kompetens inom området. Koncernen är en strategisk och trygg partner, med en marknadsledande position i Sverige, som erbjuder tjänster inom framför allt pålning, spontning och grundförstärkning, men också injektering, jordspikning, jordförstärkning och grundvattensänkning. Sedan 2003 har bolagen inom koncernen utfört tusentals grundläggningsarbeten och miljontals pålningsmeter. Det har gjort företaget till marknadsledare i Skandinavien inom området injekterade pålar samt att bolaget ligger i framkant inom flera andra expertområden, till exempel spontning och grundförstärkning. Affärsområdet erbjuder såväl sina tjänster som en modern maskinpark och tar sig an mindre uppdrag samt större projekt som en av flera leverantörer. Affärsområdets bredd samt spetskompetens inom grundläggning gör att Nordisk Bergteknik kan erbjuda helhetslösningar över hela Sverige, men även i Norge och kan också ta specifika uppdrag på den övriga nordiska marknaden eller från gång till gång den internationella marknaden.



Synergier og konserngemensamma aktiviteter

Huvudtjänster inom affärsområdet berghantering består av borrhning, loss hållning, bergförstärkning och inom affärsområdet grundläggning består de av pålning, spontning och grundförstärkning. Koncernen arbetar kontinuerligt med att realisera synergier via kunskapsdelning av "best practice" inom ingenjörskunnande,

delade resurser och maskinpark inom koncernbolagen men även genom samordning av inköp för att kunna pressa priserna och skapa stordriftsfördelar, effektiva koncernfunktioner samt marknadskoordinering. Tillsammans skapar synergier inträdesbarriärer för konkurrerande verksamheter.





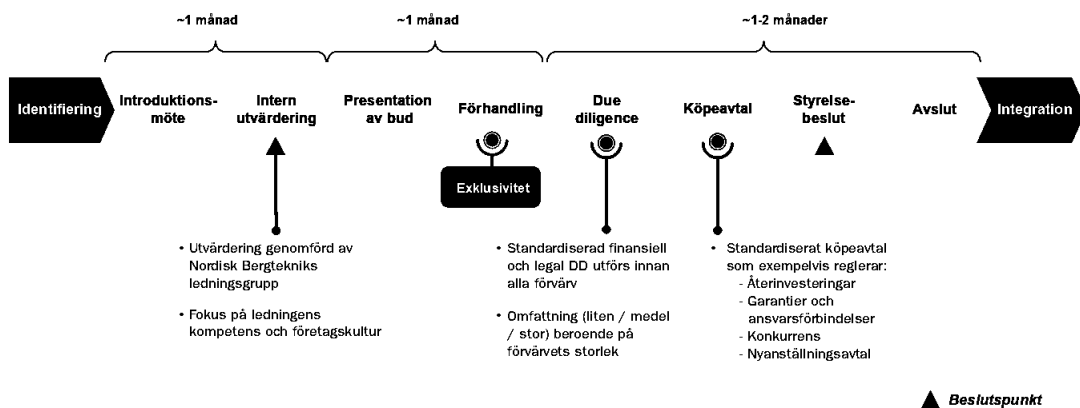
Förvärv

Förvärvsstrategi

Nordisk Bergtekniks strategi innefattar att förvärva lokalt ledande och lönsamma aktörer som kompletterar och stärker koncernens nuvarande erbjudande och geografiska närvaro. Strategin innebär att förvärven både kan ske med syfte att förstärka den nuvarande positionen på lokala eller regionala marknader; utöka befintligt tjänsteerbjudande eller för att etableras på nya delmarknader. Nordisk Bergteknik har en aktiv förvärvsagenda och en ständigt pågående identifiering och utvärdering av potentiella förvärvskandidater. Nordisk Bergtekniks förvärvshistorik och etablerade nätverk inom sektorn gör att bolaget bedömer att de kan identifiera vilka kandidater på marknaden som är mest relevanta. De primära källorna för potentiella förvärv är referenser från Nordisk Bergtekniks lokala ledningsgrupper, den centrala ledningens nätverk, förfrågningar och via mäklare.

En attraktiv köpare

Nordisk Bergteknik ser sig själva som en attraktiv köpare och ägare av sina dotterbolag och anser sig addera värde för dem ur ett antal olika perspektiv. Dels genom att erbjuda de bästa arbetsmiljöförhållandena inom sin sektor och genom sitt hållbarhetsengagemang som genomsyrar hela verksamheten. Detta återspeglas inte minst i den moderna maskinparken, men även hos personalen som har en bred och lång erfarenhet i kombination med gedigen kunskap inom respektive område. Genom att få tillgång till Nordisk Bergtekniks samlade kompetens och finansiella styrka skapas förutsättningar för fortsatt lönsam tillväxt och kompetensutveckling. Dessutom har Nordisk Bergteknik en lång historik och ett gott rykte på marknaden. Koncernen har en robust affärsmodell med väletablerade styrprocesser inom en tydlig nisch och en utarbetad förvärvsstrategi för fortsatt tillväxt. Sammantaget skapar alla dessa faktorer bra förutsättningar för de dotterbolag som ingår



i koncernen att fortsätta bedriva sin verksamhet på egen hand och med hjälp av Nordisk Bergtekniks varumärke och stöd säkerställa fortsatt lönsam tillväxt och bygga relationer med nyckelpersoner för potentiella förvärv.

Förvärvsprocessen

Nordisk Bergteknik har implementerat en standardiserad process som startar med identifiering av potentiella förvärvskandidater och slutar med integration av ett genomfört förvärv. Processen inkluderar även en noggrann analys, en s.k. due diligence-process samt en förhandling. Ett typexempel på en förvärvsprocess illustreras i grafen ovan. I allmänhet är förvärvsprocessen slutförd på cirka 3–4 månader.



Integrationsprocess

Efter ett förvärv har genomförts är det också viktigt att det förvärvade bolaget integreras effektivt i koncernen. För detta har Nordisk Bergteknik en utarbetad strategi och process. I och med att Nordisk Bergteknik har en decentraliserad affärsmodell är det viktigt att förvärvade bolag har möjlighet att fortsätta bedriva sin dagliga verksamhet utan störningar. Samtidigt ska bolaget anpassas till Nordisk Bergtekniiks struktur, vilket görs genom nedan beskrivna steg.

- **Pressmeddelande:** Ett pressmeddelande publiceras som tillkännager förvärvet som har genomförts av Nordisk Bergteknik.
- **Strategi:** Nordisk Bergtekniiks vision presenteras och en strategi och affärsplan för dotterföretaget tas fram.
- **Integration:** Det förvärvade bolaget får ta del av best practice inom koncernen, får tillgång till koncernens kunskapsbas och resurser för att möjliggöra fortsatt utveckling.
- **Styrning:** Det förvärvade bolaget tar del av koncernens policy och riktlinjer för att kunna anpassa verksamheten till att följa koncernens policy och riktlinjer.
- **Ekonomi och intern kontroll:** Det förvärvade bolaget tar del av koncernens ekonomihandbok och riktlinjer för intern kontroll. Koncernen gör en utvärdering av det förvärvade bolagets redovisningsprinciper och interna kontroll och stöttar dotterbolaget med att anpassa sig till de riktlinjer som finns inom koncernen.
- **Maskinpark:** Det förvärvade bolaget får tillgång till koncernens maskinpark och kan på så sätt både ta sig an fler projekt samt öka sin utnyttjandegrad.
- **Inköp:** Förvärvade bolag har möjlighet att samordna sina inköp med andra bolag inom koncernen med liknande behov, och kan på så sätt få ner kostnaden för inköp av exempelvis sprängämnen och maskiner.
- **HR:** Inom koncernen finns stora möjligheter för dotterbolagen att fortsätta utveckla sin personal genom exempelvis kurser och utbildningar.
- **Mätbara resultat:** Genom integrationen i Nordisk Bergteknik ges dotterbolagen verktyg att sätta mätbara mål och på så sätt stimulera hälsosam konkurrens och utveckling mellan och inom dotterbolagen.

Under 2022 har Nordisk Bergteknik genomfört följande förvärv:

Torbjörn Sundh Entreprenad AB ("Torbjörn Sundh")

Den 28 januari 2022 tillträdde Nordisk Bergteknik Torbjörn Sundh. Förvärvet innebär en komplettering av Nordisk Bergtekniiks erbjudande och kommer att bidra till att säkra en del av de behov som föreligger i samband med utbyggnaden av Norrbotniabanan samt de stora satsningarna inom infrastruktur och industri i norra Sverige. Torbjörn Sundh, som har sin bas i Umeå, grundades 1990 och erbjuder tjänster inom infrastruktur- och anläggningsentreprenader samt drift och underhåll av transportnätet. Bolaget har drygt 130 medarbetare. Torbjörn Sundh redovisas i segmentet Berg Sverige.

Bröderna Anderssons Grus AB ("Bröderna Anderssons Grus")

Den 31 januari 2022 tillträdde Nordisk Bergteknik Bröderna Anderssons Grus. Bolaget tillhandahåller tjänster inom bergkrossning och bergmaterial i hela övre Norrland med utgångspunkt från basen i Burträsk. Förvärvet innebär en komplettering av Nordisk Bergtekniiks erbjudande och kommer att bidra till att ytterligare stärka koncernens roll som en viktig aktör i samband med de stora satsningarna som görs inom infrastruktur och industri i norra Sverige. Bolaget har drygt 30 medarbetare. Bröderna Anderssons Grus redovisas i segmentet Berg Sverige.

Rovalin AB ("Rovalin") och Soil Mixing Group AB ("Soil Mixing Group")

Den 28 april 2022 tillträdde Nordisk Bergteknik Infrastructure Group Nordic AB, med de tillhörande dotterbolagen Rovalin AB och Soil Mixing Group AB. Förvärvet är Nordisk Bergtekniiks största hittills och innebär att Nordisk Bergteknik expanderar i Stockholmsregionen, Norrland samt i delar av Norge. Rovalin, som grundades 2014 erbjuder tjänster inom grundläggning och har en ledande marknadsposition som



leverantör av ett heltäckande erbjudande inom djupgrundläggning. Dotterbolaget Soil Mixing Group erbjuder tjänster inom jord- och markförstärkning för fastighet och infrastrukturprojekt vilket innebär att koncernens erbjudande breddas. Bolagen har drygt 70 medarbetare. Rovalin och Soil Mixing Group redovisas i segmentet Grund Sverige.

TSB Borrentreprenad AB ("TSB")

Den 29 augusti 2022 tillträdde Nordisk Bergteknik TSB. Bolaget tillhandahåller tjänster såsom styrd borring, hammarboring och kämborring. Förvärvet tillför koncernen kunskaper inom styrd borring samt ökar koncernens expertis och resurser inom borring generellt sett. Verksamheten har sin bas i Sollefteå och verkar främst i Norrland men åtar sig uppdrag i hela Sverige. Bolaget har drygt 25 medarbetare. TSB redovisas i segmentet Berg Sverige.

Snemyr Betongsprøyting AS ("Snemyr")

Den 30 september 2022 tillträdde Nordisk Bergteknik Snemyr. Bolaget tillhandahåller tjänster inom betongsprøyting i hela Norge med utgångspunkt från basen i Kristiansand. Förvärvet innebär en komplettering av vårt erbjudande inom bergförstärkning och kommer bidra till att ytterligare stärka Nordisk Bergtekniiks roll som en viktig aktör i samband med satsningarna som görs inom ny infrastruktur i Norge, men också kommande drifts- och underhållsbehov. Bolaget har drygt 10 medarbetare. Snemyr redovisas i segmentet Berg Norge.

Berg & Betongförstärkning Jarl-Eric Majqvist AB ("Berg & Betongförstärkning")

Den 31 oktober 2022 tillträdde Nordisk Bergteknik Berg & Betongförstärkning. Bolaget tillhandahåller tjänster inom framför

allt grund- och bergförstärkning, källarutgrävningar och huslyft. Verksamheten har sin bas i Kungsbacka och verkar främst i västra Sverige men åtar sig uppdrag i hela Sverige. Genom förvärvet stärker Nordisk Bergteknik sitt erbjudande ytterligare inom grundförstärkning, inte minst i Västra Götaland som är en expansiv region med hög efterfrågan. Bolaget har drygt 10 medarbetare. Berg & Betongförstärkning redovisas i segmentet Grund Sverige.

Förvärvseffekter

Om samtliga tillträdde förvärv under perioden januari-december hade genomförts i början av räkenskapsåret 2022 hade nettoomsättningen för koncernen under året ökat med cirka 329 MSEK och uppgått till cirka 3 731 MSEK med en justerad EBIT om cirka 267 MSEK och en justerad EBIT-marginal om 7,2 %.

Signerad avsiktsförklaring

Nordisk Bergteknik har signerat avsiktsförklaring, men ej tillträtt följande förvärv under perioden:

Power Mining OY ("Power Mining")

Den 22 december 2022 signerade Nordisk Bergteknik avsiktsförklaring avseende förvärv av 100 % av aktierna i Power Mining inklusive det svenska dotterbolaget Power Mining Sverige. Genom förvärvet etablerar sig Nordisk Bergteknik i Finland, samtidigt som erbjudandet i Sverige ytterligare kompletteras och förstärks, inte minst mot gruvinindustrin. Power Mining bedriver verksamhet både i Finland och Sverige och är en komplett leverantör inom underjords- och tunnelarbeten och har idag omkring 45 medarbetare. Bolagets uppdragsgivare återfinns framför allt inom infrastrukturområdet samt inom gruvinindustrin. Power Mining kommer redovisas i segmentet Berg Sverige. Power Mining tillträdde under första kvartalet 2023.



Marknadsöversikt

Nordisk Bergteknik bedriver verksamhet inom berghantering och grundläggning i Sverige och Norge. Det finns en stark underliggande tillväxt inom både berghantering och grundläggning mycket tack vare de stora infrastrukturinvesteringar som görs i Sverige och Norge. Det är en trend som nyligen förstärks då både de svenska och norska regeringarna har uppdaterat sina respektive nationella infrastrukturplaner och höjt anslagen.

NORDISK BERGTEKNIKS HUVUDSAKLIGA MARKNADER

Berghantering, där Nordisk Bergtekniks verksamhet ägnar sig åt:

- **Borring:** Framförallt i förberedelsefasen för losshållning och grundläggning
- **Losshållning:** Innefattar aktiviteter för delning av berg.
- **Bergförstärkning:** Vidmakthållning av berg och betongkonstruktioner för att undvika ras och olyckor samt för att stärka upp äldre konstruktioner

Grundläggning, där Nordisk Bergtekniks verksamhet ägnar sig åt:

- **Pålning:** Genomförs för att säkerställa en stabil och säker grund för exempelvis byggnader
- **Grundförstärkning:** Aktiviteter för att hindra och förebygga nedsänkning av byggnader
- **Spontning:** Arbete för att hindra vatten och jord från att ta sig in på olika byggområden

Källa för följande avsnitt är publik information från Retriever. För respektive marknadssegment har ett urval av konkurrenter till Nordisk Bergteknik analyserats, se nedan.

Berghantering i Sverige: Retriever, data hämtad ur årsrapporter för urval av n=118 företag med industrikoden 4312 (Mark- och grundarbeten) som bedöms konkurrera med Nordisk Bergtekniks tjänster inom segmentet, 2021. **Berghantering i Norge:** Retriever, data hämtad ur årsrapporter för urval av n=74 företag med industrikoden 4312 (Mark- och grundarbeten) som bedöms konkurrera med Nordisk Bergtekniks tjänster inom segmentet, 2021. **Grundläggning i Sverige:** Retriever, data hämtad ur årsrapporter för urval av n=36 företag med industrikoden 4312 (Mark- och grundarbeten) som bedöms konkurrera med Nordisk Bergtekniks tjänster inom segmentet, 2021. **Grundläggning i Norge:** Retriever, data hämtad ur årsrapporter för urval av n=16 företag med industrikoden 4312 (Mark- och grundarbeten) som bedöms konkurrera med Nordisk Bergtekniks tjänster inom segmentet, 2021.

BERGHANTERING I SVERIGE OCH NORGE

Inom berghantering är Nordisk Bergteknik ett komplement till de största projektutvecklings- och byggföretagen så som Skanska, NCC och Peab - och ser sig själva som en strategisk partner till nämnda aktörer. Den svenska och norska marknaden för berghantering uppgick till 3,6 miljarder SEK respektive 2,4

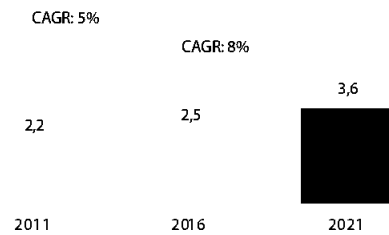
miljarder NOK år 2021. Marknaden för berghantering har utvecklats väl de senaste åren i både Sverige och Norge. De senaste fem åren har den svenska marknaden haft en tillväxt motsvarande en CAGR om 8 % och den norska marknaden motsvarande en CAGR om 3 %.

Sverige



BERG

Miljarder SEK

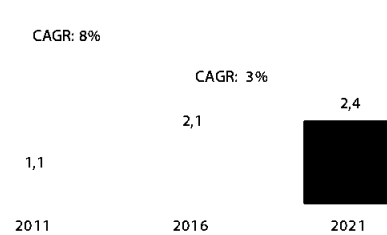


Norge



BERG

Miljarder NOK



GRUNDLÄGGNING I SVERIGE OCH NORGE

Den svenska och norska marknaden för grundläggning omsatte 5,3 miljarder SEK respektive 2,3 miljarder NOK. De senaste fem

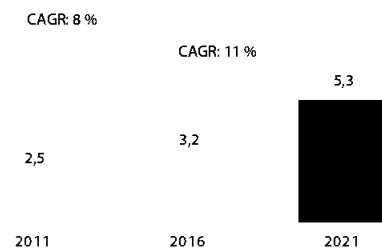
åren har grundläggningsmarknaden i Sverige haft stark tillväxt med 11 % CAGR. Den norska grundläggningsmarknaden har vuxit med 6 % CAGR under motsvarande period. Nordisk Bergteknik har i nuläget en begränsad verksamhet inom området i Norge.

Sverige



GRUND

Miljarder SEK

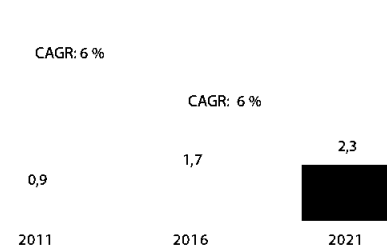


Norge



GRUND

Miljarder NOK





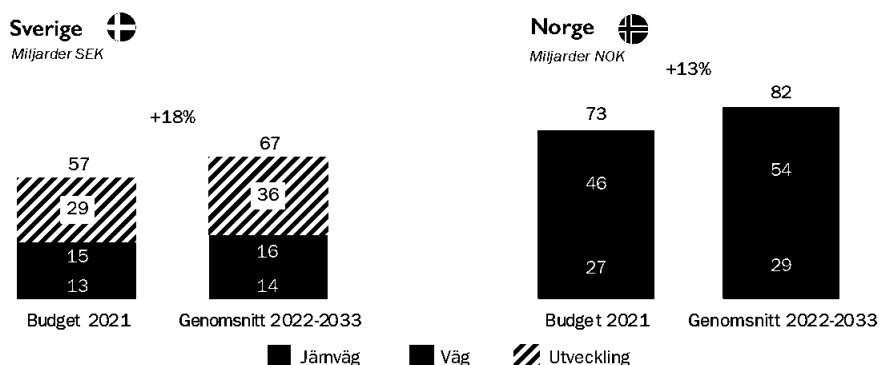
MARKNADSTRENDER OCH UTVECKLING

Marknadens utveckling drivs av ett antal underliggande trender så som förväntade ökande investeringar i ny samt föråldrad infrastruktur, urbanisering, byggnation av anläggningar för förnybar energi samt investeringar i gruvanläggningar.

Investeringar i ny infrastruktur

Den 7 juni 2022 fattade den svenska regeringen beslut om en ny nationell infrastrukturplan för transportsystemet åren 2022-2033. Planen omfattar väg, järnväg, sjöfart och luftfart. Den finansiella ramen för 12-års perioden höjs till 799 miljarder SEK, motsvarande ett årligt snitt på 67 miljarder SEK. I jämförelse med budget för 2021

Investeringar i infrastruktur



Innefattar investeringar i väg, järnväg samt sjö- och lufthamnar om inte annat anges.



som oppgick till 57 miljarder SEK innebär det en ökning om 18 %.¹

I Norge har regeringen i slutet av mars 2021 presentert en ny Nasjonal transportplan for åren 2022-2033 i Stortinget. Den finansiella ramen är 1 200 miljarder NOK, inklusive inntekter från vøgtullar, vilket är en höjning jämfört med den tidigare planen som var på drygt 900 miljarder NOK och avsåg åren 2018-2029. Det årliga snittet av investeringar bedöms uppgå till drygt 82 miljarder NOK for vøgar og jørnvøgar. I jämførelse med budget for 2021 som oppgick till 73 miljarder NOK innebär det en ökning om 13 %.

Vidmakthållande av befintlig infrastruktur

I tillegg till investeringar i ny infrastruktur planeras även stora investeringar i foråldrad infrastruktur. Både vøg- og jørnvøgsanlæggningarna är ålderstigna og inte fullt ut dimensionerade for dagens trafik og den efterfrågan som finns på kapasitetsstarka og tyngre transporter. En stor del av planen for både Sverige og Norge är således dedikert till vidmakthållande av befintliga vøgar og jørnvøgar. Vidmakthållande ska ha høg prioritet enligt planen, og nytten med opprthållende anses i mange fall vara større än att göra nya investeringar. Mot denna bakgrund forvøntas investeringarna i drift og underhåll att øka under kommende år på grund av økende behov. Andelen underhållsinvesteringar av totale investeringar antas dock

¹ Trafikverket.

² Statens vegvesen.

vara stabil under kommende år i og med en økning även av investeringar i ny infrastruktur. I Sverige är andelen 46 % og i Norge är motsvarande andel 23 % av totale investeringar for planen 2022-2033.

Urbanisering og bostadsbrist

En fortsatt urbanisering i både Sverige og Norge har resulterat i økad efterfrågan på bostäder i storstæder, hvilket i sin tur har drivit både byggnation av bostäder samt expansion av el- og vattensystem og forvøntas göra så även kommende år. Dørutøver är mange åldre byggnader i storstæder i behov av grundforstærkning. I Sverige har ett kraftigt underskott på bostäder byggt opp sedan 2006 som en føljd av begrænsad nyproduktion og konvertering av befintliga fastigheter i forhållande till folkmængdsøkning og efterfrågan.

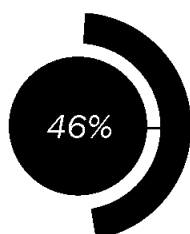
Det framtidige behovet av nya bostäder beståms fræmst av utvecklingen av antalet hushåll og forænderingen i det befintlige bostadsbeståndet. Dessutom behøvs ett visst antal ledige bostäder som en omflyttningsreserv for att bostadsmarknaden ska fungera tillfredsstillende.³ Enligt Boverkets berækning av byggbehov behøvs cirka 63 400 nya bostäder årligen till og med 2030 for att svare mot den forvøntede framtidige

³ Boverket (2020). Behov av bostadsbyggande. <https://www.boverket.se/sv/samhøllsplanering/bostadsmarknad/bostadsmarknaden/behov-av-bostadsbyggande/>

Underhållsinvesteringar i infrastruktur

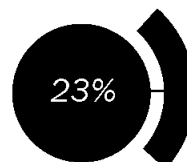
Sverige

Andel underhållsinvesteringar av totala investeringar under perioden 2022-2033



Norge

Andel underhållsinvesteringar av totala investeringar under perioden 2022-2033



befolkningsökningen och samtidigt hantera det latenta behov av bostäder som byggts upp de senaste femton åren då bostadsbyggandet inte motsvarat befolkningsökningen.

Statistik från Pålkommissionen visar även på att grundförstärkning för befintliga byggnader har genomförts i allt större uträkning från 2017 och framåt⁴. Från 2017-2020 har antalet meter pålar som efterfrågats ökat från 56 000 meter till 122 000 meter, vilket motsvarar en årlig ökning om cirka 29 %.

Ökande användning av förnybar energi

Över 50 % av den globala energiproduktionen förväntas utgöras av förnybar energi år 2035.⁵ Skiftet från fossilt bränsle till förnybar energi förväntas driva ökning i antal anläggningar för exempelvis vatten- och vindkraftverk. Av totalkostnaden för denna vindkraftsutbyggnad står markarbete för ca 12 %, varav ungefär hälften är loss hållning, vilket innebär att detta är relevant för Nordisk Bergteknik.

Energimyndigheten och Naturvårdsverket har tillsammans tagit fram en nationell strategi för en hållbar vindkraftsutbyggnad. Syftet med strategin är att bidra till energiomställningen genom att skapa förutsättningar för att den framtida utbyggnaden

av vindkraft sker på ett hållbart sätt. Strategin fokuserar på en utvecklad planeringsprocess för vindkraft. Enligt Energimyndigheten kommer antalet vindkraftverk öka från 4 300 år 2020 till 5 300 år 2023. Sedan 2013 har tillväxten motsvarat en CAGR om 7,2 %.

Gruvor

Svenska gruvföretag är världsledande och gruvnäringen är en framtidsbransch. Bolidens gruva i Aitik är världens mest produktiva koppardagbrott⁶. Sveriges rika berggrund ger unika möjligheter att hållbart utvinna de metaller klimatomställningen behöver. Ädelmetaller är en viktig insatsvara till exempelvis förnybar energi och andra miljövänliga lösningar för maskiner.

Ytterligare drivkrafter för marknaden för bergförstärkning och grundläggning

Användandet av bergkross som ballast för vägar och annan byggnation har ökat under de senaste decennierna. Detta är som följd av att utvinningen av naturgrus och morän har begränsats generellt i Sverige och Norge. Ballast är den största råvaran som utvinns i Sverige, och dess efterfrågan ökar i takt med att infrastrukturprojekt trappas upp i Norden.^{7 8}

⁴ Pålkommissionen, 2020.

⁵ McKinsey 2021 (Global Energy Perspective 2021)

⁶ Boliden Års- och hållbarhetsredovisning 2020.

⁷ Sveriges Geologiska Undersökning (SGU), 2018.

⁸ Direktoratet för mineralförvaltning (Mineral Resources Norway), 2019



KONKURRENSFÖRDELAR

Konkurrens och marknadsfragmentering

Enligt Nordisk Bergteknik är marknaderna i Sverige och Norge fragmenterade med många lokala aktörer. Inom bergsegmentet finns det i Sverige ett drygt 100-tal konkurrerande bolag och i Norge är motsvarande siffra omkring 75 bolag. Inom grundsegmentet finns det ett 40-tal bolag i Sverige och ett 15-tal i Norge.

Enligt Nordisk Bergteknik besitter endast ett litet antal företag, däribland Nordisk Bergteknik, kapaciteten att erbjuda tjänster på ett flertal geografiska områden i Sverige.

Den fragmenterade marknaden har, enligt Nordisk Bergteknik, resulterat i att större företag kan konsolidera marknaden, exempelvis genom förvärv. En aspekt som driver konsolideringstrenden är strävan efter stordriftsfördelar. Nordisk Bergteknik tror att konsolideringstrenden på marknaden kommer fortsätta och eftersträvar att vara en aktiv aktör inom den pågående konsolideringen.


Konkurrensfördelar

Nordisk Bergteknik bedömer att det finns ett antal faktorer som medför betydande konkurrensfördelar på marknaden som de är aktiva på. Exempel på dessa faktorer beskrivs nedan.

- **Stordriftsfördelar:** Nordisk Bergteknik bedömer att stora aktörer verksamma inom berghantering och grundläggning

har möjligheten att uppnå stordriftsfördelar. Dessa bolag kan uppnå reducerade kostnader genom inköpsavtal, kunskapsutbyte och utbildningar, utbyte av best practice samt resursfördelning av såväl maskiner som personal mellan olika delar av verksamheten efter behov.

- **Behov av lokal närvaro:** Stark lokalkännedom och lokala relationer är viktiga framgångsfaktorer inom berghantering och grundläggning. Detta återspeglas bland annat i att flera av kunderna är återkommande och att de lägger stort fokus vid tidigare erfarenheter av entreprenörer. Dessutom anser Nordisk Bergteknik att det på marknaden finns en nordisk standard på hur berghantering och grundläggning ska utföras vilket kan medföra svårigheter för utländska aktörer att konkurrera mot lokala aktörer.
- **Efterfrågan på en modern och stor maskinpark:** En stor maskinpark möjliggör för att ta sig an alla typer av projekt och en större flexibilitet i såväl timing som genomförandetakt. Att dessutom ha en maskinpark som både lever upp till hållbarhetskrav samt innehar nödvändiga certifieringar är av högsta vikt för att kunna bedriva verksamhet inom berghantering och grundläggning.
- **Hållbarhetsfokus:** Nordisk Bergteknik bedömer att kunder på bergshantering- och grundläggningsmarknaden i allt större utsträckning efterfrågar företag med ett uttalat miljöfokus, och som har integrerat hållbarhet i sin verksamhet.



Aktien

Nordisk Bergtekniks aktie noterades den 12 oktober 2021 på Nasdaq Stockholms Mid Cap-lista under kortnamnet NORB. Introduktionspriset vid noteringen uppgick till 26 SEK per aktie.

Aktiekapitalet

Nordisk Bergtekniks aktiekapital uppgick den 31 december 2022 till 572 379 SEK fördelat på 57 237 867 aktier och röster, med ett kvotvärde om 0,01 SEK. Under 2022 har aktiekapitalet ökat till följd av nyemissioner i samband med förvärv. Nedan redovisas de förändringar i antalet aktier som skett under 2022. Samtliga aktier är av samma aktieslag med lika rösträtt och andel av bolagets kapital och vinst.

Datum	Händelse	Förändring antalet aktier	Utestående antal aktier
2022-01-28	Riktad apportemission vid förvärv av Torbjörn Sundh	586 682	54 651 886
2022-01-31	Riktad apportemission vid förvärv av Bröderna Anderssons Grus AB	292 825	54 944 711
2022-04-28	Riktad apportemission vid förvärv av Rovalin och Soil Mixing Group	1 674 418	56 619 129
2022-08-29	Riktad apportemission vid förvärv av TSB	93 019	56 712 148
2022-09-30	Riktad kvittningsemision vid förvärv av Snemyr	525 719	57 237 867

Handel i aktien

Totalt omsattes 14 301 677 aktier från årets början fram till årets slut till ett värde om cirka 523 MSEK. Det genomsnittliga antalet aktier som omsattes per handelsdag uppgick till 56 528 stycken. Aktien minskade i värde med cirka 40 % under 2022. Nasdaq Stockholms breda index OMXSPI minskade med cirka 25 % under samma period.

Innehav av egna aktier

Bolagets egna aktier mottogs efter noteringen och avser de aktier som inte utnyttjades av övertilldelningsoptionen. Aktierna erhöles vederlagsfritt. Nordisk Bergtekniks innehav av egna aktier uppgick vid ingången av 2022 till 1 974 380. Under 2022 har Nordisk Bergteknik nyttjat 267 379 aktier som en del av köpeskilling vid förvärv. Per 31 december 2022 uppgår Nordisk Bergtekniks innehav av egna aktier till 1 707 001. Bolaget avser fortsätta använda egna aktier som betalmedel i samband med förvärv.

Utdelning och utdelningspolicy

Nordisk Bergtekniks styrelse föreslår en kontant utdelning om 1,00 SEK per aktie för räkenskapsåret 2022, motsvarande en utdelningsandel om cirka 40 %. Nordisk Bergtekniks utdelningspolicy innebär att upp till 40 procent av resultatet efter skatt som är hänförligt till moderbolagets aktieägare ska delas ut till bolagets aktieägare. Vid fastställande av utdelning ska hänsyn tas till koncernens förvärvs- och tillväxtpotentialer samt finansiella ställning och kassagenerering.



AKTIEN

AKTIEKURSUTVECKLING



De tio största aktieägarna

Ägare per 2022-12-31	Antal aktier	Procent, röster och kapital
Pegroco Invest AB	13 119 235	22,9%
Swedbank Försäkring	3 262 712	5,7%
Bergteknik Norr Holding AB	2 913 973	5,1%
Nordea Bank Abp, filial Norge	2 600 864	4,5%
Handelsbanken Microcap Sverige	2 600 000	4,5%
Profun Förvaltnings AB	2 360 000	4,1%
NP Förvaltnings AB	2 296 711	4,0%
Svedulf Förvaltning AB	2 123 076	3,7%
Carnegie Micro Cap	1 943 076	3,4%
Roosgruppen AB	1 923 076	3,4%

Aktieägare, fördelning i storleksklasser

Storleksklass	Antal aktieägare	Antal aktier	Innehav (%)
1 - 500	3 024	351 919	0,61%
501 - 1 000	317	254 814	0,45%
1 001 - 5 000	348	761 648	1,33%
5 001 - 10 000	61	462 055	0,81%
10 001 - 15 000	19	236 680	0,41%
15 001 - 20 000	10	175 953	0,31%
20 001 -	83	54 994 798	96,08%
Summa per 2022-12-30	3 862	57 237 867	100,00%



Innehåll

Om hållbarhetsrapporten	33
Vår affärsmodell	33
Vår hållbarhetsstyrning	34
Intressentanalys	35
Väsentlighetsanalys	36
Våra hållbarhetsmål	37
Våra väsentliga hållbarhetsfrågor	38
Miljömässig hållbarhet	38
Social hållbarhet	39
Ekonomisk hållbarhet	41
Rapportering enligt EU:s gröna taxonomi	46
Revisorns yttrande	52



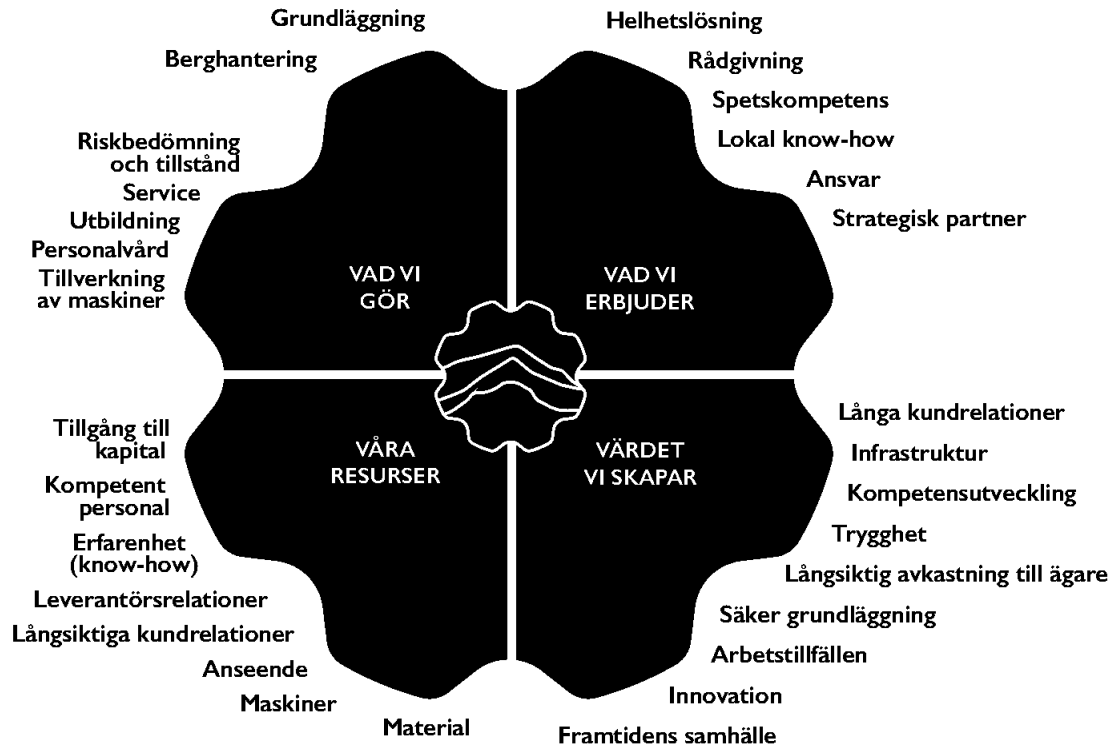
OM HÅLLBARHETSRAPPORTEN

Detta är koncernens andra Hållbarhetsrapport. Hållbarhetsrapporten, som omfattar Nordisk Bergteknik AB (publ) org.nr 539039-2506 med tillhörande dotterbolag, är upprättad i enlighet med bestämmelserna i ÅRL 6:10-14 samt ÅRL 7:31. På kommande sidor redogör vi för våra prioriteringar och viktiga aktiviteter inom hållbarhetsområdet. En samlad rapportering av våra väsentliga risker och osäkerhetsfaktorer, inklusive hållbarhetsrisker, ges på sid. 73-75.

VÅR AFFÄRSMODELL

Nordisk Bergtekniks affär bygger på att leverera helhetslösningar inom bergshantering och grundläggning. Vi verkar som en strategisk partner i valda nischer på marknader för anläggnings- och entreprenadtjänster inom infrastruktur, gruv- och byggindustrin. Grunder till vår framgång är en nära kundrelation. Nordisk Bergteknik strävar efter långsiktiga relationer och att ha branschens höjdsta kunder genom ett utpräglat kundfokus, ett nära samarbete samt hållbara leveranser av högsta kvalitet. Vi är idag norra Europas största helhetsaktör inom bergshantering och grundläggning med över 1100 medarbetare och 24 operationella bolag. Våra tjänster tillämpas generellt i de tidiga faserna av bygg- och infrastrukturprojekt, såsom bergshantering, förstärkning och grundläggning av vägar, järnväg och byggnader, men även för exempelvis projekt inom vindkraftssektorn och till gruvnäringen. Nordisk Bergteknik kan även ta ett större ansvar som inkluderar materialhantering, utgrävning och transport i egen regi eller tillsammans med underentreprenörerna. Våra kunder är både privata och publika, men slutkunder utgörs i majoritet av den offentliga sektorn. Vi erbjuder rådgivning inom vår spetskompetens och lokal know-how. Vi kan även samarbeta med andra specialister inom projekt. Genom hela vår värdekedja strävar vi efter att ta hänsyn till miljö, mänskliga och samhälle. Genom vår storlek och bredd inom koncernen har vi synergieffekter mellan våra dotterbolag som kunskapsdelning och en flexibel resurs- och maskinfördelning. Det hjälper oss i vårt fokus för en effektiv resurställning, välmående och kompetent personal, moderna maskiner samt att ta ansvarsfulla ekonomiska beslut som gynnar våra ägare när vi är med och skapar framtidens samhälle. Läs mer om vår affärsmodell på s. 5.

HÅLLBARHETSRAPPORT



VÅR HÅLLBARHETSSTYRNING

Nordisk Bergteknik arbetar för ett långsiktigt och hållbart samhälle. Hållbarhet för oss omfattar hur vi arbetar, hur vi agerar med varandra och hur vi samverkar tillsammans med våra kunder. Det handlar även om att vi tar ansvar för vår miljö och att vi respekterar den omgivning vi verkar i. Strategier och mål för hållbarhetsarbetet fastställs av koncernledningen och styrelsen. Det övergripande ansvaret för hållbarhetsstrategins genomförande fördelas mellan koncernledningen samt VD och företagsledning i respektive dotterbolag. Under året har en hållbarhetsansvarig rekryterats som har det operativa ansvaret för genomförandet av hållbarhetsstrategin och som tillsammans med koncernens hållbarhetsgrupp utformar och presenterar nya förslag för koncernledningen.

Till grund för koncernens hållbarhetsarbete tillämpas ett antal styrdokument som berör hållbarhetsfrågor. Samtliga styrdokument omfattar Nordisk Bergtekniks egen verksamhet samt dotterbolagens verksamheter. Tillsammans täcker styrdokumenterna in följande områden: miljöfrågor, arbetsmiljö, leverantörskedjan, arbetsvillkor, bolagsstyrning, mänskliga rättigheter samt affärsetik. Utöver våra styrdokument är flera av dotterbolagen certifierade inom miljö, kvalitet och arbetsmiljö

(enligt ISO 14001, ISO 9001 och ISO 45001), framför allt bolagen inom affärsområdena Berg Sverige och Berg Norge, vilket bidrar till arbetet med att nå våra mål inom hållbarhetsområdet.

Genom implementering och löpande uppföljning av våra policys mitigeras risker kopplat till hållbarhet. Alla dotterbolag inom koncernen omfattas av utbildning samt löpande uppföljning av dessa policys genom nyckeltal. Vid misstänkt överträdelse mot policys hänvisas samtliga parter att skyndsamt rapportera till närmaste chef, styrelsens ordförande eller VD alternativt om detta ej är möjligt så kan anonym anmälan göras till Nordisk Bergtekniks visselblåsarfunktion. Arbetet med att implementera koncernens policys i verksamheten, säkerställa efterlevnad samt följa upp resultatet fortsätter framöver.

Under året har vi tagit fram en uppförandekod för leverantörer som innehåller minimikrav och förväntningar på samtliga organisationer som förser Nordisk Bergteknik med produkter, personal eller tjänster, inklusive underleverantörer samt samarbets- och affärspartners. Vi kommer att arbeta vidare under 2023 med att fastställa och implementera policyn.



INTRESSENTANALYS

Under 2021 gjennomførte vi en intressentanalyse for å kartlegge og prioritere våre viktigste intressenter samt erholde en forståelse for deres krav og forventninger på oss som bolag. Gjennom dette er vi bedre rustede for å møte deres krav og vi vet framfor alt hva vi skal prioritere vårt hållbarhetsarbeid framåt. Vi vil at våre kunder, medarbeidere og andre intressenter skal oppfatte oss som kompetente, effektive og innovative.

Under 2022 har vi arbeidet videre med ulike intressentdialoger. Framover planer vi å intensivere vår intressentdialog ytterligere i utviklingen av vårt hållbarhetsarbeid og anpassningen til kommende lagstiftning, så som EU-direktivet Corporate Sustainability Reporting Directive (CSRD).

Nedan presenteres en tabell som viser våre viktigste intressenter, de vanligste dialogmetodene samt hvilke intressentgrupps viktigste områder.

Intressentgruppe	Dialogmetode	Viktigste områder
Medarbeidere	Medarbeidersamtal Arbetsplattstråffer Medarbeiderundersøkingar Intranet	Informasjon & kommunikasjon Arbetsmiljø og sikkerhet Ledarskap Mål / Retning / Styrring Kompetensutvikling
	Kunder	Løpande i prosjekt Anbud Prosjektutvärdering (oppfølgningsmøte) Kundundersøkingar
Aktieeigere & Investere		Pressmeddelanden Finansielle rapporter (kvartal) Hemsida / Media (extern kommunikasjon) Årsstamme Investermøten
	Leverantører & partners (inkl underentreprenører)	Opphandlingsprosess (bestilling / avtalsskrivning) Bestilling / avtalsskrivning Løpande dialog (vid forandringer) I prosjekt Møten innen spesifikke sakfråger
Finansiärer		Dialog ved nyinvestering Finansielle rapporter (kvartal) Møten med respektive bank

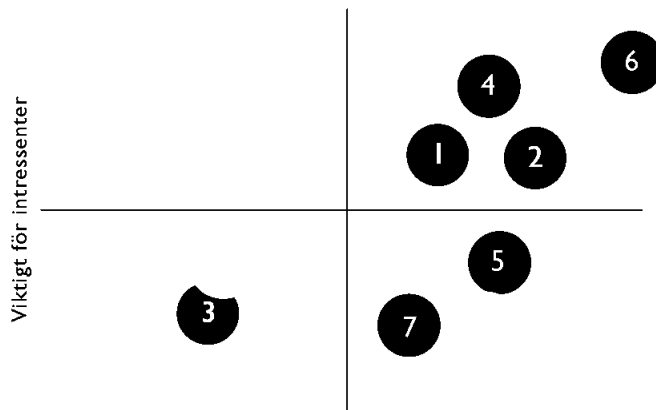
HÅLLBARHETSRAPPORT

VÄSENTLIGHETSANALYS

För att veta vad vi ska prioritera i vårt hållbarhetsarbete genomförde vi en väsentlighetsanalys under förra året. Ett fokuserat arbete med strategiskt fokus tror vi är nyckeln till ett lyckat hållbarhetsarbete där vi kan maximera vår positiva påverkan samt minimera vår negativa påverkan. En väsentlighetsanalys hjälper oss att navigera bland intressenternas förväntningar, omvärldens krav samt de risker och möjligheter som finns för vår verksamhet (en samlad bild över våra väsentliga risker och

osäkerhetsfaktorer, inklusive viktiga hållbarhetsrisker finns på sid. 73-75). I analysen har vi tagit hänsyn till prioriterade frågor för Nordisk Bergteknik i relation till hur viktig frågan uppfattas för våra intressenter. Intressentanalysen resulterade i fem prioriterade hållbarhetsfrågor; resursanvändning, klimatpåverkan, kompetensutveckling, säkerhetskultur/säker arbetsplats samt långsiktig lönsamhet. För dessa områden har vi satt både långsiktiga och kortsiktiga mål, se nästa sida. Vi har också satt mål kring jämställdhet då vi anser det vara en hygienfaktor.

Väsentlighetsmatrix



Väsentliga frågor

- 1 Resursanvändning
- 2 Klimatpåverkan
- 3 Avfallshantering
- 4 Kompetensutveckling
- 5 Arbetsmiljö
- 6 Säkerhetskultur/Säker arbetsplats
- 7 Jämställdhets-, inkludering & mångfaldsarbete
- 8 Långsiktig lönsamhet
- 9 Bolagsstyrning
- 10 Affärsetik & antikorrupktion
- 11 Leverantörskedjan

Vi har delat upp våra väsentliga hållbarhetsfrågor inom ekonomisk, social och miljömässig hållbarhet. Dessa utgör grunden för Nordisk Bergtekniks strategiska fokus för vårt hållbarhetsarbete.

Ekonomisk hållbarhet	Social hållbarhet	Miljömässig hållbarhet
Långsiktig lönsamhet Bolagsstyrning Affärsetik och antikorrupktion Leverantörskedjan	Kompetensutveckling Arbetsmiljö Säkerhetskultur/Säker arbetsplats Jämställdhets-, inkludering och mångfaldsarbete	Resursanvändning Klimatpåverkan Avfallshantering

VÅRA HÅLLBARHETSMÅL

Vårt hållbarhetsarbeite ska bedrivas målinriktat i enlighet med våra fastställda hållbarhetsmål. Vi har både långsiktiga mål till 2030 och kortsiktiga mål till 2025, som vi följer upp regelbundet. Genom våra långsiktiga målsättningar arbetar vi även för att bidra till de globala hållbarhetsmålen i FN:s Agenda 2030. Vi ser att sju¹ av målen är nära kopplade till våra väsentliga hållbarhetsfrågor:

Förutom de sju målen ser vi att vi bidrar indirekt till framför allt tre mål, mål 9 Hållbar industri, innovationer och infrastruktur, mål 11 Hållbara städer och samhällen samt mål 15 Ekosystem och biologisk mångfald.

I tabellen nedan har vi sammanställt våra väsentliga hållbarhetsfrågor, våra långsiktiga mål med tillhörande KPI:er samt kopplingen till hur vi bidrar till de globala hållbarhetsmålen. En beskrivning över hur vi ligger till gentemot målen samt utfallet kopplat till våra KPI:er beskrivs i kommande avsnitt.

Väsentlig hållbarhetsfråga	Långsiktigt mål	FN:s globala hållbarhetsmål	Mål	Delmål	Hur vi bidrar/mäter vårt bidrag till målen
Resursförbrukning	Hållbara investeringar		Hållbar konsumtion och produktion	12.2 Hållbar förvaltning och användning av naturresurser	Resursanvändning Investeringar hållbar resursanvändning Initiativ hållbara innovationer
			Hållbar energi för alla	7.2 Öka andelen förnybar energi i världen	Fossilfri energi (el och uppvärmning)
Klimatpåverkan	Minskning av klimatpåverkan ²		Bekämpa klimatförändringarna	13.3 Öka kunskap och kapacitet för att hantera klimatförändringarna	Koldioxidutsläpp Koldioxidintensitet
			God utbildning för alla	4.4 Öka antalet personer med färdigheter för ekonomisk trygghet	Medarbetare som genomgått obligatoriska utbildningar enligt utbildningsmatris för sin befattning Medarbetare som har haft ett medarbetarsamtal samt diskuterat kompetensutvecklingsbehov under medarbetarsamtalet
Kompetensutveckling	Alla medarbetares kompetensutvecklingsbehov fångas upp i det årliga medarbetarsamtal och erhåller kompetensutveckling enligt individuell plan		God utbildning för alla		
Säkerhetskultur/säker arbetsplats	Null olyckor som leder till sjukfrånvaro		Anständiga arbetsvillkor och ekonomisk tillväxt	8.8 Skydda arbetstagares rättigheter och främja trygghet och säker arbetsmiljö för alla	Riskobservationer, tillbud och olyckor
Jämn könsfördelning	Öka antalet kvinnor bland ledande befattningar till 30 %		Jämställdhet	5.5 Säkerställ fullt deltagande för kvinnor i ledarskap och beslutsfattande	Kvinnor i ledande befattningar
Långsiktig lönsamhet	Vara ett långsiktigt hållbart företag		Fredliga och inkluderande samhällen	16.5 Bekämpa mutor och korruption	Rapporterade fall av mutor och korruption

¹ Under året har vi valt att byta ut mål 11 (Hållbara städer och samhällen) till mål 4 (God utbildning för alla) för att det ska stämma bättre överens med våra hållbarhetsmål.

² Ambitionen är att sätta exakt mål under 2023.



HÅLLBARHETSRAPPORT

VÅRA VÄSENTLIGA HÅLLBARHETSFRÅGOR

Miljömässig hållbarhet

Miljø og sikkerhet er av største vikt i vårt arbeid. Alle bolag inom koncernen ska eftersträva att reducera negativ påverkan på miljön genom att efterleva gällande lokal miljölagstiftning, eftersträva en sund resurshandling och energieffektivitet samt hålla sig uppdaterade kring väsentliga miljöfrågor. Nordisk Bergteknik investerar kontinuerligt i nya maskiner för att alltid ha en modern och miljövänlig maskinpark. Under året har flera av dotterbolagen fasat ut äldre maskiner mot nyare mer miljövänliga. Vi är stolta över att idag ha en av de modernaste maskinparkerna i branschen. Vårt kontinuerliga arbete för att elektrifiera maskinparken kräver ett nära samarbete med våra maskinleverantörer. Nordisk Bergteknik har genom sina dotterbolag ingen tillståndspliktig verksamhet enligt miljöbalken. Däremot förekommer det verksamheter som är anmälningspliktiga.

En effektiv resursanvändning är av vikt både för Nordisk Bergteknik och våra intressenter. Vi har fokus på att våra produkter och processer där det är tillämpligt ska applicera ett cirkulärt tänk. Det kan innebära att vi alltid effektivt ska utnyttja råvaror i processer samtidigt som vi ska tillämpa reparation, återbruk och återvinning. Ett exempel på detta är att vi eftersträvar först och främst att reparera våra gamla maskiner så långt det är ekonomiskt försvarbart och när vi inhandlar en ny maskin är det alltid målet att den ska bidra till vår ambition om en miljövänlig maskinpark. Vi arbetar också med att minska tomgångskörningen och arbetar med återvinning av insatsvaror såsom stål. En effektiv resursanvändning inkluderar även att minimera avfall och farligt avfall över processens livscykel. Detta är något som vi kontinuerligt arbetar med.

Under året har vi fortsatt att utveckla mätningen och rapporteringen av våra utsläpp av växthusgaser i enlighet

med Greenhouse Gas Protocol (GHG protokollet). Vi har också påbörjat kartläggningen av våra övriga indirekta utsläpp, det vill säga vår klimatpåverkan i scope 3. Initialt har vi valt att inkludera delar av kategori 1 (Inköpta varor och tjänster) och kategori 3 (Energi- och bränslerelaterade utsläpp). I kategori 1 har vi inkluderat förbrukning av stål, betong och cement. Vår ambition är att färdigställa kartläggningen av koldioxidutsläpp i hela värdekedjan under nästa år för att kunna rapportera hela vår klimatpåverkan.

Många av våra maskiner drivs fortfarande på diesel och de utsläppen som de medför innebär en betydande del av vår klimatpåverkan. Vår ambition är att successivt minska dessa utsläpp i takt med att vi byter ut gamla maskiner till nya, mer miljövänliga maskiner samt genom att byta ut dieseln mot förnybara drivmedel såsom HVO 100. Vi ska även, där det är möjligt, reducera vår energianvändning och koldioxidutsläpp genom effektiv energianvändning. Vi har också som mål att senast 2025 ska all vår inköpta el och uppvärmning komma från fossilfria källor. Idag kommer knappt 80 % från fossilfria källor.

Våra växthusgasutsläpp har ökat under 2022 jämfört med 2021, både vad gäller absoluta tal och i relation till omsättningen. Förutom att koncernen har blivit större och omfattar fler bolag beror ökningen till stor del på att vi har utvecklat vår rapportering som nu har en större omfattning samt att kvaliteten har förbättrats. I stället för att basera rapporteringen på kostnad baseras årets rapportering på faktisk förbrukning. Samtidigt är vi medvetna om att vi har en klimatintensiv verksamhet. Det finns mycket som vi kan göra på egen hand, men för att fullt ut kunna nå våra klimatmål och bidra till ett klimatneutralt samhälle krävs att vi samverkar med andra aktörer och arbetar tillsammans med både kunder, beställare och leverantörer för att uppnå den gröna omställningen.

Växthusgasutsläpp (ton CO ₂ e)		2022	2021 ³
Scope 1	Totalt	26 589	8 135
Direkta utsläpp	Utsläpp från förbränning av bränslen i stationära och mobila förbränningsanläggningar	26 589	8 135
Scope 2	Totalt	1 008	806
Indirekta energi-relaterade utsläpp	Elektricitet - platsbaserat tillvägagångssätt	982	781
	Elektricitet - marknadsbaserat tillvägagångssätt	132	-
	Fjärrvärme	26	25
Scope 3	Totalt	53 961	-
Övriga indirekta utsläpp	Inköp av varor och tjänster	53 902	-
	Bränsle- och energirelaterade aktiviteter	59	-
Totala utsläpp		81 558	8 941
Koldioxidintensitet		2022	2021³
CO ₂ e/omsättning i Mkr ⁴		8,11	4,66

³ 2021 års siffror har uppdaterats jämfört med föregående års rapport

⁴ Inkluderar utsläpp i scope 1 och scope 2



Social hållbarhet

Inom Nordisk Bergteknik ska vi eftersträva en god och säker arbetsmiljö där varje medarbetare trivs och utvecklas i sitt arbete. De branscher som vi är verksamma inom är ofta förknippade med risk för personskador. Bra arbetsförhållanden och säkra arbetsplatser är centralt för oss. Vi vill att alla medarbetare ska känna sig trygga på jobbet och komma hem friska efter arbetsdagens slut. För att vi ska nå våra mål är det viktigt att vi arbetar tillsammans och att alla medarbetare tänker på hälsa och säkerhet varje dag.

Som aktör på marknaden för anläggnings- och entreprenadtjänster inom infrastruktur och gruvindustri är det viktigt att våra medarbetare har rätt kompetens och att vi attraherar medarbetare som stannar hos oss en längre tid. Vi arbetar ständigt för att utbilda, utveckla och motivera vår personal. Att medarbetare har rätt kompetens samt möjlighet till kompetensutveckling

är inte bara en förutsättning för en säker arbetsplats med de maskiner som vi hanterar, det är också en förutsättning för att vår personal ska vilja stanna hos oss en längre tid. Förutom att alla medarbetare ska genomgå obligatoriska utbildningar enligt utbildningsmatrisen för deras befattning ska även kompetensutveckling läggas till som en del i medarbetarsamtal. Under 2023 ska vi även börja mäta medarbetarens upplevelse av de kompetensutvecklingsmöjligheter som vi erbjuder. På så sätt kan vi på ett effektivt sätt utveckla en kultur som främjar utveckling för våra medarbetare. Idag diskuteras kompetensutvecklingsbehov vid över 80% av medarbetarsamtalen.

Arbetet med hälsa och säkerhet är prioriterat på Nordisk Bergteknik. Vi har en nollvision vad gäller olyckor som leder till sjukfrånvaro och har som ambitionen att till 2025 ha utbildat samtliga anställda om riskobservationer. För att nå detta följer



HÅLLBARHETSRAPPORT

vi regelbundet opp risikobservasjoner, tilbud og olykkes, hvilket hjelper oss å identifisere miljørisiko i arbeidet og på så måte bedrive fokuserte aktiviteter der de gjør størst nytta med syfte å forebygga olykkes. Vi oppmuntrar også varandra å rapportere når vi ser brister i sikkerhetskulturen. Det er viktig med en årlig og åpen attityd på arbeidsplassen der samtlige medarbeiters kan føle at de har mōjlighet å pāverke den egne arbeidssituasjonen. Genom å arbeite pā det hār sāttest har vi gode fōrutsāttingar for å synliggōre risiko pā arbeidsplassen og kunna arbeite proaktivt for å forebygga olykkes og tilbud. Medarbeiters er samtidig skyldige å oppmārkssomme samt innrapportere oppdākte risiko till nārmste chef og eventuelt berōrde medarbeiters. Medarbeiters er āven skyldige å rapportere tilbud till nārmste chef som sedan sākststiller rapportering og oppfōljning sker enligt faststāllde rutiner. Under 2022 har arbeidsmōljōfrāgōr varit i fokus inom konsernen og ett antal riktade utbildningar inom omrādet har genomfōrts. Trots att vi ār fler i konsernen 2022 ār tidligere ār ligger antalet olykkes pā samme nivā som fōrre āret. Dāremot har antalet olykkes med sjukfrānvaro samt olykkesfallsfrekvensen økat nōgot jāmefōrt med fōregāende ār. Under āret har flere dotterbolag āven utbildet sine anstāllde i risikobservasjoner og bōrjāt rapportere pā dette, hvilket tydeligt syns i rapporteringen.

Risiko, tilbud og olykkes	2022	2021
Olykkes (totalt)	95	96
Olykkes med sjukfrānvaro	23	18
Olykkesfallsfrekvens*	10,7	7,6
Tilbud**	676	276
Risikobservasjoner	1 461	310

*Antal olykkes med frānvaro multiplisert 1 000 000 timmar og dividert med totale antallet arbetede timmar. 2021 ār siffra har oppdaterats jāmefōrt med fōregāende ārs rapport pā grund av āndrad berākningsmetode.

**En hādelse som skulle kunna lett till en olykkes

Nordisk Bergteknik ska arbeite for en god fysisk og social arbeidsmōljō med lāngsiktig vālmāende medarbeiters. Det ār centralt for oss att vāre medarbeiters inom konsernen ska ha en god fysisk og psykisk hālsa. For respektive verksamhet ska nōdvāndige fōrutsāttingar finnes for att frāgōr som en god arbeidsmōljō, etablert hālsa- og sikkerhetsarbeite samt respekt

for mānsklike rāttigheter ska kunna prioriteres. Personligt ansvar avseende efterlevnad av tillāmplige rutiner og instruksjoner krāvs utav samtlige medarbeiters for att oppnā en sākere og bra arbeidsmōljō.

Flere dotterbolag genomfōr regelbundet medarbeitersundersōkninger med syfte att utvekkle og fōrbāttrare arbeidsplassen og arbeidsmōljōen. Resultatet bland de medarbeitersundersōkninger som genomfōrdes under 2022 visar øverlag pā ett positivt resultat.

Sjukfrānvaro	2022	2021
Totalt (%)	5,6	5,3

Vi tror att en arbeidsplass med jāmstāldhet og māngfold stārker oss som fōretag, bidrar till bāttrare beslutssattende samt en god fōretagskultur. Nordisk Bergteknik ska dārfor vāre en inkluderende arbeidsgivere som bejaker māngfold og der medarbeiters nār sine fulla potential efter en jāmne kōnsfōrdekkning. Samtlige medarbeiters ska ha samme rāttigheter, skyldigheter og mōjligheter oavsett ālder, kōn, kōnsidentitet eller kōnsuttrykk, etnisk tilhōrighet, sexuell lāggning, religion eller annan trosoppfattning. Inom Nordisk Bergteknik aksepterer vi inte heller nōgon form av diskriminering, krānkende sārbehandling, mobbing, trakassier, psykisk eller fysisk bestraffning. Under āret har vi haft fem rapporterte fall av diskriminering/krānkning. Lās mer under økonomisk hāllbarhet, side 41.

Bygg- og anlāgningsbransjen ār sterkt mansdominert og vi har en utmaning att oppnā en jāmne kōnsfōrdekkning. Vār mālsattning ār att øke antallet kvinner bland ledende befattninger till 30 % fram till 2025. Ett antal aktiviteter har genomfōrts med syfte att locke flere kvinnlige medarbeiters till bransjen, till eksempel medverkat ulike event sā som seminarier, māsor og skoler samt haft riktade plātsannonser till kvinnlige sōkande. Kōnsfōrdekkningen bland samtlige anstāllde inom konsernen ār pā samme nivā som 2021, medan andelen kvinner med ledende befattninger har økat marginelt.

2022

Kōnsfōrdekkning	Ledende befattningshavere	Fōrdekkning (%)	Totalt for konsernen	Fōrdekkning (%)
Kvinner	21	19	102	9
Mān	89	81	1 058	91
Totalt	110		1 160	

2021

Kōnsfōrdekkning	Ledende befattningshavere	Fōrdekkning (%)	Totalt for konsernen	Fōrdekkning (%)
Kvinner	11	18	70	9
Mān	51	82	717	91
Totalt	62		787	



Økonomisk h llbarhet

Nordisk Bergteknik ska vara ett l ngsiktig h llbart foretag. Vi str var etter att oppr tth lla l ngsiktig l nsamhet og tillv xt. Vi tror att ett strukturerat og fokuserat h llbarhetsarbeite ger oss en god grund for att ta sunde beslut som genererer l ngsiktig avkastning till v ra  gere. Vi ska f respr ka og v gleda kring strukturerat h llbarhetsarbeite med god oppf lging.

Nordisk Bergteknik f lger de lagar, regler og f rordninger som g ller p  de marknader d r konsernen  r verksam. Motsvarande ska  ven g lla for samarbeits- og aff rspartner. Samtlige aff rer og  verenskommelser ska alltid g res p  ett etisk korrekt s tt. Alle former av mutor, oetiske f rm ner eller andra olaglige handlingar  r f rbudne. Medarbeitere inom Nordisk Bergteknik ska agere med  rlighet og  ppenhet, dolda transaksjoner eller anv ndandet av tredje part eller mellomhand for muta  r f rbudt. Vi accepterer ikke etisk oppf rende d r position for egen eller annans vinning misbrukats. Ett aktivt arbeite i form av l pande oppf lging inom omr det ska bedrivas i alle led med syfte att bek mpe mutor og korrupsjon. Under  ret har vi implementert ett vissebl sarsystem d r misst nkte misf rholden kan rapporteres anonymt. Visselbl sarsystemet  r avsett for att komplettere, men ikke erstatte, andre rapporteringskanaler, til eksempel rapportering till n rmste chef. Tj nsten  r  ppen for b de anst lde, praktikanter og externa parter s som kunder, underentrepren rer og leverant rer. Anm lninger tas emot og utreds av en extern part. Rapporteringen nedan omfatter b de rapportering via vissebl sarsystemet og rapportering i andre kanaler.

Rapporterte fall av mutor og korrupsjon	2022	2021
Totalt for konsernen	0	0

Rapporterte fall av diskriminering, trakassier, kr�nkninger av grunnleggende fri- og rettigheter	2022	2021
Totalt for konsernen	5	-

Under 2022 rapporterades fem fall av diskriminering/kr nkning. Samtlige fall har hanterats.

Nordisk Bergteknik tar avst nd fra samarbeiten eller aff rer med foretag eller partners d r de m nskliche rettigheterna ej respekteres till fullo. Under 2022 har vi tagit fram en oppf randekod for v ra leverant rer som anger v ra grunnleggende krav p  v ra leverant rer, samarbeits- og aff rspartner. Kraven omfatter en rad fr gor inom omr dena regelefterlevnad, aff rsetik, arbeidsmilj , arbeidsvilkor og respekt for m nskliche rettigheter samt milj  og klimat. Oppf randekoden ska implementeres under 2023 med m let att alle v ra strategiske leverant rer ska ha underteknet v r oppf randekod for leverant rer senest  r 2025.

I juli 2022 tr dde  penhetsloven ikraft i Norge, vilken flere av v ra norske dotterbolag omfattas av. Lagen, som syftar till att fr mja foretags respekt for grunnleggende m nskliche rettigheter og anst ndige arbeidsvilkor hela i v rdekedjan samt att s kerst lle allm nhetens tilg ng till informasjon, inneb r blant annet att foretag ska utf re due diligence-bed mninger for att unders ke og hantere risiker for og negativ p verkan p  m nskliche rettigheter og arbeidsf rholden samt att redovise hur man hanterer befintlige og potensielle negative konsekvenser av verksamheten. En redog relse i enlighet med lagen kommer att finnes tilg nglig p  respektive bolags hemsida senest den 30 juni 2023. P  konsernniv  kommer vi att ta ett samlet grepp kring fr gan og under kommande  r arbeite videre med att kartlegge leverant rskedjan, identifisere risiker og potensiell negativ p verkan samt gjennomf re due diligence-bed mninger.

Case study

Lokalt meka-projekt ger erfarenhet och nya kontakter

Gjerdens Fjellsikring har engagerat ungdomar som är intresserade av att meka i Svarstad, Larviks kommun.

– 90 procent av ungdomarna i trakten spelar fotboll eller åker skidor och vi ville göra något för de som hellre vill meka. Det blir en social grej som är helt utan krav på prestation, säger Vegar Gjerdens som är vd på Gjerdens Fjellsikring.

Gjerdens Fjellsikring arbetar inom bergförstärkning och gör förstärkningar med vitt skilda metoder som sprutbetong och fäster fångstnät mot rasrisk. Bolaget blev en del av Nordisk Bergteknik 2021. "Fort Moped", som det nämnda initiativet heter, startade i mars 2022 för att få ungdomar att lära sig att skruva och meka. Fort Moped är en del av bolagets sociala hållbarhetsarbete, men gynnar även framtida rekrytering för bolaget.

– Om några år skulle de kunna ha möjlighet att jobba hos oss. Det har till exempel varit en 17-åring som varit med i projektet







“Vi fångar upp ungdomars intresse så vi kan rekrytera i framtiden”



HÅLLBARHETSRAPPORT



Initiativtagare Tore Smukkestad, maskinansvarig på Gjerden Fjellsikring og Ruth Elise Roso Wear, materialforvaltare på Gjerden Fjellsikring.

som har börjat utbilda sig för att jobba i vår bransch och flera har blivit intresserade av anläggningsteknik, säger Vegar Gjerden.

I en liten kommun finns av naturliga skäl inte så många aktiviteter; men efter att några anställda i bolaget hittat lämpliga lokaler för den typen av verksamhet var initiativet ett steg närmare att kunna verkställas. Den lokala närbutiken har sponsrat projektet med 30 000 kronor som har använts för att köpa in utrustning.

Projektet är öppet för alla åldrar; men de flesta har varit mellan 12-18 år som lockats av att "skruva på tråsykkelen, mopeden, lettsykkelen, farmors gamle gressklipper; crosser'n, ATV'n eller bilen". En kväll i veckan har gruppen samlats. Efter ett uppehåll vintertid räknar Vegar med att projektet drar igång från och med påsk igen, två dagar i månaden.

– De har tyckt att det har varit roligt och det har varit alltifrån att skruva på extraljus till att prova på att svetsa. Man kan säga att de hänger på läset, skrattar Vegar.

Projektet leds av Ruth Elise Roso Wear som är materialförvaltare på Gjerden Fjellsikring.

Har ni planer på att utveckla projektet, och i så fall hur?

– Vi ser redan att intresset vuxit, så vi vill kunna rekrytera någon på deltid som är flink på att meka. Själva har vi bedrivit det på fritiden men ser gärna att till exempel en pensionerad bilmekaniker kan ta sig an projektet.

De anställda och ungdomarna har lärt känna varandra vilket är väldigt positivt.

– Samtidigt är det bra PR för oss och vår verksamhet. Projektet har blivit känt långt utanför vårt område. Jag är helt säker på att det är fler runtomkring som har startat upp eller kommer att starta upp något liknande, det har varit väldigt framgångsrikt, avslutar Vegar Gjerden.

HÅLLBARHETSRAPPORT

Rapportering enligt EU:s gröna taxonomi

Nordisk Bergteknik uppfyller kriterierna för upplysningskraven enligt EU:s taxonomiförordning (Europaparlamentets och rådets förordning (EU) 2020/852) i egenskap av moderföretag i en koncern som under det senaste räkenskapsåret i genomsnitt har haft fler än 500 anställda och har värdepapper upptagna till handel på en reglerad marknad. Förra året var första gången som företag rapporterade enligt EU-taxonomin och skulle då ange andelen ekonomiska verksamheter som omfattas av taxonomin (eng. Taxonomy eligible). För räkenskapsåret 2022 ska både uppgifter om ekonomiska verksamheter som omfattas av taxonomin samt andel av företagets ekonomiska verksamheter som uppfyller de tekniska granskningskriterierna (eng. Taxonomy aligned) redovisas.

För att en ekonomisk verksamhet ska anses vara taxonomiförenlig så behöver den omfattas av taxonomin under ett av de två miljömålen samt möta tre krav; väsentligt bidra till minst ett av miljömålen, uppfylla kriterier för att inte orsaka betydande skada samt uppfylla minimiskyddsåtgärder. Endast ekonomiska verksamheter som uppfyller samtliga krav får anses vara taxonomiförenliga.

Nordisk Bergteknik har utfört ett arbete för att identifiera ekonomiska verksamheter som omfattas av taxonomin. Genom intervjuer med dotterbolag har vi kunnat avgöra om vi har verksamhet som motsvarar någon av de ekonomiska verksamheterna som finns listade i EU-taxonomin. I enlighet med vår affärsmodell består våra ekonomiska verksamheter främst av lösningar inom berghantering och grundläggning på marknaden för anläggnings- och entreprenadtjänster inom infrastruktur, gruv- och byggindustrin. Det innefattar exempelvis pälning, spontning, grundförstärkning, borming, losshålning och bergförstärkning. Vi agerar ofta underentreprenörer till huvudsakligen privata bolag, som i sin tur har helhetsuppdrag åt stat och kommun, med inriktning mot samhällsgemensam infrastruktur. Vår bedömning är att stora delar av verksamheten för närvarande inte omfattas av EU-taxonomin och har tagit en konservativ inställning när vi rapporterar ekonomiska verksamheter som omfattas av taxonomin. Vi har därför inte inkluderat områden som inte specifikt nämns i taxonomin. Med bakgrund av detta har vi identifierat fyra ekonomiska verksamheter med tydlig koppling till vår verksamhet.





Ekonomisk verksamhet	Beskrivning	Bedömning
4.3	Elproduktion från vindkraft	Uppförande eller drift av elproduktionsanläggningar som producerar el från vindkraft.
4.6	Elproduktion från geotermisk energi	Uppförande eller drift av elproduktionsanläggningar som producerar el från geotermisk energi.
6.14	Infrastruktur för järnvägstransport	Anläggande, modernisering, drift och underhåll av järnvägar och tunnelbanor liksom broar och tunnlar, stationer, terminaler, anläggningar för järnvägstjänster samt säkerhets- och trafikledningssystem, inklusive tillhandahållande av arkitektjänster, tekniska tjänster, rittjänster, byggnadsinspektionstjänster och mättnings- och kartläggningstjänster och liknande, liksom utförande av fysikalisk, kemisk och annan analytisk testning av alla typer av material och produkter.
7.2	Renovering av befintliga byggnader	Byggnation och anläggningsarbeten och förberedelser inför dessa.

Inom koncernen genomför vi anläggnings- och förstärkningsarbeten vid etablering av vindkraftsverk/vindkraftsparker, vilket bedöms omfattas av denna kategori.

Inom koncernen genomförs borrhinar för bergvärme vilket bedöms omfattas av denna kategori.

Koncernen utför flertalet anläggningsarbeten (grund/berg) inom ramen för olika infrastrukturprojekt, vilket bedöms omfattas av denna kategori.

Koncernen utför grundförstärkningsarbeten vilka bedöms omfattas av denna kategori.

Det finns ytterligare kategorier som vi kan tänkas bidra till, men utifrån vår konservativa inställning har vi valt att inte inkludera dessa i vår taxonomirapportering i år:



HÅLLBARHETSRAPPORT

Redovisningsprinsipper

Eftersom förordningen fortfarande utvecklas och förväntas att expandera till andra områden som eventuellt är relevanta för våra verksamheter så kommer vi att följa utvecklingen och uppdatera vår taxonomirapportering därefter. Nedan följer en beskrivning över tillämpade redovisningsprinciper för årets rapportering.

Total omsättning definieras som externt rapporterad omsättning (intäkter). För Nordisk Bergteknik är total omsättning enligt taxonomin och nettoomsättning enligt IFRS samma nyckeltal. Identifiering av omsättning kopplat till relevanta ekonomiska aktiviteter baseras på bolagets projektredovisning. Omsättningen under året för projekt som är kopplat till någon av de fyra identifierade ekonomiska aktiviteterna har allokerats till respektive ekonomisk aktivitet.

Totala kapitalutgifter (capex) definieras som årets anskaffningar av materiella anläggningstillgångar, immateriella anläggningstillgångar (exklusive goodwill) samt nyttjanderättstillgångar. Förvärv genom rörelseförvärv har inkluderats. Eftersom enskilda investeringar används i flertalet ekonomiska aktiviteter över dess livslängd anser Nordisk Bergteknik att det blir missvisande att allokera ut hela investeringen till den ekonomiska aktivitet som bedrivits i samband med investeringen. Nordisk Bergteknik har därför tillämpat en fördelning utifrån den ekonomiska aktivitetens andel av totala omsättningen.

Totala driftsutgifter (opex) består av utgifter för reparation och underhåll av materiella anläggningstillgångar (ägda eller hyrda), kostnadsförda leasingavgifter kopplade till kortfristiga leasingavtal samt övriga direkta utgifter som krävs för att säkerställa materiella tillgångars löpande funktion. Identifiering av driftsutgifter kopplat till relevanta ekonomiska aktiviteter baseras på bolagets projektredovisning. Driftsutgifter under året för projekt som är kopplat till någon av de fyra identifierade ekonomiska aktiviteterna har allokerats till respektive ekonomisk aktivitet. Om någon väsentlig driftsutgift inte har redovisats i bolagets projektredovisning så har en fördelning utifrån den ekonomiska aktivitetens andel av den totala omsättningen gjorts.

Dubbelräkning undviks genom att rapportering sker i enlighet med International Financial Reporting Standards (IFRS).


Taxonomieresultat 2022

Vår taxonomitillämplighet har ökat 2022 jämfört med 2021, både vad gäller omsättning, kapitalutgifter och driftsutgifter. Ökningen beror dels på att vi har gjort bedömningen att vi har fler ekonomiska aktiviteter som omfattas av taxonomin, dels att vi har förvärvat bolag som har verksamhet som omfattas av taxonomin.

Vi har i dagsläget gjort bedömningen att vi inte har några taxonomiförenliga aktiviteter. Detta på grund av att vi ofta agerar underentreprenörer till andra aktörer och därmed har begränsad påverkan på projektets utformning. Sannolikt kommer detta att förändras framöver i och med att företags taxonomirapportering kommer att utvecklas och dialoger mellan olika aktörer kommer att krävas.

En sammanfattning av taxonomirapporteringen för 2022

	Total (MSEK)	Andel av ej taxonomi-tillämpliga ekonomiska aktiviteter	Andel av taxonomi-tillämpliga ekonomiska aktiviteter	Andel av taxonomi-förenliga aktiviteter
Omsättning	3 401,8	83,3%	16,7%	-
Kapitalutgifter	744,3	94,4%	5,6%	-
Driftsutgifter	232,8	83,3%	16,7%	-





Taxonomirapportering - omsättning

Kod/koder	Absolut omsättning	Andel av omsætningen	Kriterier for v�sentlig bidrag							Kriterier avseende att inte orsaka betydningsfulle skade (DNSH)"							M�jliggj�rende Omstilling			
			Begrensning av klimatr�ndringer	Anpassning til klimatr�ndringer	Vatten og marina resurser	Cirkul�r �konomi	F�reninger	Biologisk mangfold og �kosystem	Begrensning av klimatr�ndringer	Anpassning til klimatr�ndringer	Vatten og marina resurser	Cirkul�r �konomi	F�reninger	Biologisk mangfold og �kosystem	Minimiskjuddst�rger	Taxonomif�renlig andel av oms�tningen 2022		Taxonomif�renlig andel av oms�tningen 2021	Kategori (m�jliggj�rende verksamhet)	"Kategori (omstillingverksamhet)"
Ekonomiska verksamheter	MSEK	%	%	%	%	%	%	%	%	Ja/Nej	Ja/Nej	Ja/Nej	Ja/Nej	Ja/Nej	Ja/Nej	Ja/Nej	%	%	M�jliggj�rende Omstilling	
A. VERKSAMHETER SOM OMFATTAS AV TAXONOMIN																				
A.1. Milj�m�ssigt h�llbara (taxonomif�renlige) verksamheter																				
De milj�m�ssigt h�llbara (taxonomif�renlige) verksamheternas oms�tning (A.1)																				
	0	0%	-	-	-	-	-	-	-	-	-	-	-	-	-	-	-	-	-	-
A2. Verksamheter som omfattas av taxonomin men som inte �r milj�m�ssigt h�llbara (ej taxonomif�renlige)																				
Elproduksjon fra vindkraft	43	31,5	0,9%																	
Elproduksjon fra geotermisk energi	46	3,9	0,1%																	
Infrastruktur for j�rnv�gstransport	614	328,3	9,7%																	
Renovering av befintlige byggnader	72	202,8	6,0%																	
Oms�tningen hos de verksamheter som omfattas av taxonomin men som ikke �r milj�m�ssigt h�llbara (ej taxonomif�renlige) (A.2)	566,5	16,7%																		
Totalt (A.1 + A.2)	566,5	16,7%																		
B. VERKSAMHETER SOM INTE OMFATTAS AV TAXONOMIN																				
Oms�tningen hos verksamheter som ikke omfattas av taxonomin (B)																				
	2 835,2	83,3%																		
Totalt (A + B)	3 401,8	100%																		



HÅLLBARHETSRAPPORT

Taxonomirapportering - kapitalutgifter

Kod/koder	Absoluta kapitalutgifter	Andel av kapitalutgifter	Kriterier for v�sentlig bidrag							Kriterier avseende att inte orsaka betydnads skada (DNSH)"									
			Begrensning av klimatr�ndringer	Anpassning till klimatr�ndringer	Vatten og marina resurser	Cirkul�r ekonomi	F�reninger	Biologisk mangfold og ekosystem	Begrensning av klimatr�ndringer	Anpassning till klimatr�ndringer	Vatten og marina resurser	Cirkul�r ekonomi	F�reninger	Biologisk mangfold og ekosystem	Minimiskyddst�tg�rder	Taxonomif�renlig andel av oms�tningen 2022	Taxonomif�renlig andel av oms�tningen 2021	Kategori (m�jliggj�rende verksamhet)	"Kategori (omst�llingsverksamhet)"
Ekonomiska verksamheter	MSEK	%	%	%	%	%	%	%	Ja/ Nej	Ja/ Nej	Ja/ Nej	Ja/ Nej	Ja/ Nej	Ja/ Nej	Ja/ Nej	%	%	M�jliggj�rende	Omst�lling
A. VERKSAMHETER SOM OMFATTAS AV TAXONOMIN																			
A.1. Milj�m�ssigt h�llbara (taxonomif�renlige) virksomheter																			
Kapitalutgifter for de milj�m�ssigt h�llbara (taxonomif�renlige) virksomheterna (A.1)	0	0%	-	-	-	-	-	-	-	-	-	-	-	-	-	-	-	-	-
A2. Verksamheter som omfattas av taxonomin men som inte �r milj�m�ssigt h�llbara (ej taxonomif�renlige)																			
Elproduksjon fra vindkraft	43	1,7	0,2%																
Elproduksjon fra geotermisk energi	46	0,8	0,1%																
Infrastruktur for j�rnv�gstransport	614	29,7	4,0%																
Renovering av befintlige byggnader	72	9,1	1,2%																
Kapitalutgifter for virksomheter som omfattas av taxonomin men som ikke �r milj�m�ssigt h�llbara (ej taxonomif�renlige) (A.2)	41,4	5,6%																	
Totalt (A.1 + A.2)	41,4	5,6%																	
B. VERKSAMHETER SOM INTE OMFATTAS AV TAXONOMIN																			
Kapitalutgifter hos virksomheter som ikke omfattas av taxonomin (B)	702,9	94,4%																	
Totalt (A + B)	744,3	100%																	



Taxonomirapportering - driftsutgifter

Kod/koder	Absoluta driftsutgifter	Andel av driftsutgifter	Kriterier for v�sentlig bidrag							Kriterier avseende att inte orsaka betydande skada (DNSH)"										
			Begr�nsning av klim�tfor�ndringar	Anpassning till klim�tfor�ndringar	Vatten och marina resurser	Cirkul�r ekonomi	F�roreningar	Biologisk mangfold og �kosystem	Begr�nsning av klim�tfor�ndringar	Anpassning till klim�tfor�ndringar	Vatten og marina resurser	Cirkul�r ekonomi	F�roreningar	Biologisk mangfold og �kosystem	Minimiskjdds�tg�rder	Taxonomif�renlig andel av oms�ttingen 2022	Taxonomif�renlig andel av oms�ttingen 2021	Kategori (m�jliggj�rende verksamhet)	"Kategori (omst�llingsverksamhet)"	
Ekonomiska verksamheter	MSEK	%	%	%	%	%	%	%	Ja/Nej	Ja/Nej	Ja/Nej	Ja/Nej	Ja/Nej	Ja/Nej	Ja/Nej	Ja/Nej	%	%	M�jliggj�rende	Omst�lling
A. VERKSAMHETER SOM OMFATTAS AV TAXONOMIN																				
A.1. Milj�m�ssigt h�llbara (taxonomif�renlige) virksomheter																				
Kapitalutgifter for de milj�m�ssigt h�llbara (taxonomif�renlige) virksomheterna (A.1)	0	0%	-	-	-	-	-	-	-	-	-	-	-	-	-	-	-	-	-	-
A2. Verksamheter som omfattas av taxonomin men som inte �r milj�m�ssigt h�llbara (ej taxonomif�renlige)																				
Elproduksjon fr�n vindkraft	43	1,1	0,5%																	
Elproduksjon fr�n geotermisk energi	46	0,3	0,1%																	
Infrastruktur for j�rnv�gstransport	614	25,9	11,1%																	
Renovering av befintlige byggnader	72	11,6	5,0%																	
Driftsutgifter for virksomheter som omfattas av taxonomin men som ikke �r milj�m�ssigt h�llbara (ej taxonomif�renlige) (A.2)	38,9	16,7%																		
Totalt (A.1 + A.2)	38,9	16,7%																		
B. VERKSAMHETER SOM INTE OMFATTAS AV TAXONOMIN																				
Driftsutgifter hos virksomheter som ikke omfattas av taxonomin (B)	193,8	83,3%																		
Totalt (A + B)	232,8	100%																		



HÅLLBARHETSRAPPORT

Revisorns yttrande

Revisorns yttrande avseende den lagstadgade hållbarhetsrapporten

Till bolagsstämman i Nordisk Bergteknik AB (publ) org. nr 559059-2506

Uppdrag och ansvarsfördelning

Det är styrelsen som har ansvaret för hållbarhetsrapporten för år 2022 på sidorna 32-51 och för att den är upprättad i enlighet med årsredovisningslagen.

Granskningens inriktning och omfattning

Vår granskning har skett enligt FAR:s rekommendation RevR 12 Revisorns yttrande om den lagstadgade hållbarhetsrapporten. Detta innebär att vår granskning av hållbarhetsrapporten har en annan inriktning och en väsentligt mindre omfattning jämfört med den inriktning och omfattning som en revision enligt International Standards on Auditing och god revisionssed i Sverige har. Vi anser att denna granskning ger oss tillräcklig grund för vårt uttalande.

Uttalande

En hållbarhetsrapport har upprättats.

Göteborg den 30 mars 2023

KPMG AB

Daniel Haglund

Auktoriserad revisor

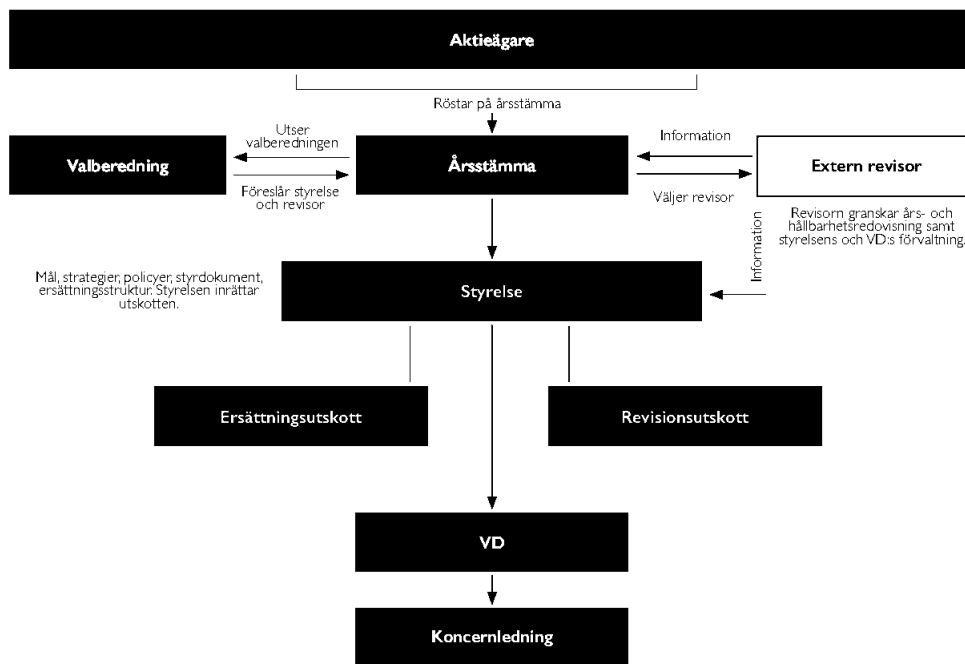


Bolagsstyrningsrapport

Bolagsstyrning syftar till att säkerställa bolagets åtagande mot alla sina intressenter; aktieägare, kunder, leverantörer, kreditgivare, samhälle och medarbetare. En god och sund bolagsstyrning säkerställer att bolaget sköts på ett för aktieägarna så ansvarsfullt, effektivt och hållbart sätt som möjligt. God bolagsstyrning skapar ordning och systematik för styrelse och ledning, och bidrar till ett ökat förtroende hos befintliga och potentiella intressenter. Denna bolagsstyrningsrapport ingår i förvaltningsberättelsen för Nordisk Bergtekniks årsredovisning 2022. Rapporten har granskats av bolagets revisorer.

Nordisk Bergtekniks bolagsstyrning baseras på svenska regler och svensk lagstiftning, främst aktiebolagslagen och årsredovisningslagen, Nasdaq Stockholms regelverk för emittenter, Svensk kod för bolagsstyrning ("Koden"), bolagsordningen samt andra relevanta interna och externa regelverk och policyer. Nordisk Bergteknik AB ("Nordisk Bergteknik") tillämpar Svensk kod för bolagsstyrning och den här bolagsstyrningsrapporten har upprättats som en del av Nordisk Bergtekniks tillämpning av Koden. Koden bygger på

principen "följ eller förklara", vilket innebär att företag som tillämpar koden kan avvika från enskilda regler, men vid sådant fall måste ange en förklaring till avvikelser. Nordisk Bergteknik rapporterar inga avvikelser från koden 2022. Bolagets revisorer har gjort en lagstadgad granskning av bolagsstyrningsrapporten. Inga överträdelser av tillämpliga börsregler eller av god sed på aktiemarknaden har rapporterats gällande Nordisk Bergteknik av Nasdaq Stockholms disciplinnämnd eller Aktiemarknadsnämnden under 2022.



Exempel på externa styrinstrument och regelverk:

- Svensk aktiebolagslag
- Svensk årsredovisningslag och IFRS
- Nasdaq Stockholms regelverk för emittenter
- EU:s marknadsmissbruksförordning, nr 596/2014 (MAR)
- Svensk kod för bolagsstyrning ("Koden")
- Andra relevanta lagar och regelverk

Exempel på interna styrinstrument

- Bolagsordning
- Arbetsordning för styrelsen och dess utskott, VD-instruktion
- Bolagsstyrningspolicy, Insiderpolicy, Finanspolicy
- Uppförandekod
- Ekonomihandbok, Kommunikationspolicy
- Policy för intern kontroll
- Övriga policyer, riktlinjer och manualer



AKTIEN, AKTIEÄGARE OCH RÖSTRÄTT

Nordisk Bergtekniks aktier är anslutna till Euroclear Sweden AB. Det innebär att inga aktiebrev ges ut och att Euroclear Sweden för aktieägarregister över ägare och förvaltare i bolaget. Aktiekapitalet uppgick den 31 december 2022 till 572 379 SEK fördelat på 57 237 867 aktier och röster, med ett kvotvärde om 0,01 SEK. Den 31 december 2022 hade Nordisk Bergteknik 3 862 aktieägare. De fem röstmässigt största aktieägarna per detta datum var Pegroco Invest AB (22,9 %), Swedbank Försäkring (5,7 %), Bergteknik Norr Holding AB (5,1 %), Nordea Bank Abp, filial i Norge (4,5 %) och Handelsbanken Microcap Sverige (4,5 %).

Samtliga aktier har lika rösträtt och andel av bolagets kapital och vinst. Det finns inga begränsningar i hur många röster varje aktieägare kan företräda och avge vid en bolagsstämma. Information om styrelseledamöternas och koncernledningens aktieinnehav finns på sidorna 61–64. Mer information om Nordisk Bergtekniks aktie och aktieägare, inklusive en tabell över aktieägandet per den 31 december 2022, finns på sidorna 30–31.

ÅRSSTÄMMA

Årsstämman är Nordisk Bergtekniks högsta beslutande organ, där samtliga bolagets aktieägare har rätt att delta, att få ett ärende behandlat samt att rösta för samtliga sina aktier. Aktieägares rätt att besluta i Nordisk Bergtekniks angelägenheter utövas vid årsstämma eller i förekommande fall extra bolagsstämma. Årsstämman beslutar om:

- fastställande av årsredovisning och dispositioner
- beviljande av ansvarsfrihet för styrelseledamöter och VD
- val av styrelseledamöter och revisorer
- ersättning till styrelse och revisorer
- riktlinjer för ersättning till ledande befattningshavare
- godkännande av styrelsens årliga ersättningsrapport
- övriga viktiga frågor.

Extra bolagsstämma kan hållas om styrelsen anser att behov finns eller om Nordisk Bergtekniks revisorer eller ägare till minst tio procent av aktierna begär det.

ÅRSSTÄMMA 2022

Årsstämman 2022 ägde rum i Göteborg den 8 juni 2022. Stämman genomfördes med stöd av tillfällig lagstiftning enbart genom förhandsröstning (poströstning). Vid stämman var 38,7 % av aktierna i bolaget företrädde. Till stämmans ordförande valdes styrelsens ordförande Mats O. Paulsson. Årsstämman omvalde styrelseledamöterna Victor Örn, Ljot Strömseng, Göran Näsholm samt Marie Osberg till ordinarie styrelseledamöter samt omvalde Mats O. Paulsson till styrelseordförande. Stämman beslutade att omvälja KPMG, med den auktoriserade revisorn Daniel Haglund, till bolagets revisor.

Övriga beslut som togs avsåg beviljande styrelseledamöterna och den verkställande direktören ansvarsfrihet för räkenskapsåret 2021, beslutade om arvoden till styrelseledamöter och revisorer, antagande av instruktioner för valberedningen, antagande av

riktlinjer för ersättning till ledande befattningshavare, antagande av ny bolagsordning samt bemyndigande avseende nyemission av B-aktier.

Protokollet från årsstämman innefattande fullständiga beslut finns tillgängligt på Nordisk Bergtekniks hemsida.

AV ÅRSSTÄMMAN LÄMNADE BEMYNDIGANDEN

Vid årsstämman 2022 beslutades att bemyndiga styrelsen att besluta om nyemission av B-aktier, emission av konvertibler med berättigande till konvertering till nya B-aktier och emission av teckningsoptioner berättigande till teckning av B-aktier. Antalet B-aktier som ska kunna emitteras med stöd av bemyndigandet respektive kunna tillkomma genom utnyttjande av teckningsoptioner och konvertibler som emitteras med stöd av bemyndigandet ska som högst uppgå till 23 000 000 B-aktier. Bemyndigandet ska kunna användas för beslut om nyemission i samband med avtal om företagsförvärv och/eller annan kapitalanskaffning.

Årsstämman 2022 beslutade att bemyndiga styrelsen att, under tiden till nästa årsstämma, vid ett eller flera tillfällen, besluta om överlåtelse av egna B-aktier enligt ett antal villkor.

VALBEREDNING

Valberedningen representerar Nordisk Bergtekniks aktieägare och har till uppgift att inför årsstämman föreslå styrelseordförande, styrelseledamöter, revisor och revisorsarvode, ordförande vid årsstämman, samt arvoden för styrelse- och utskottsarbete. Därutöver ska valberedningen lägga fram förslag på valberedningsinstruktion om det är påkallat.

Årsstämman 2022 beslutade att valberedningen inför årsstämman 2023 ska utgöras av representanter för bolagets tre till röstetalet största aktieägare per den 30 september 2022 som önskar delta i valberedningen samt bolagets styrelseordförande. Med "de tre till röstetalet största aktieägarna" avses även kända aktieägargrupperingar.

I enlighet med detta beslut utgörs valberedningen inför årsstämman 2023 av:

- Oscar Rolfsson, ordförande för valberedningen (utsedd av Pegroco Invest AB, Bergteknik Norr Holding AB och Profun Förvaltnings AB)
- Pär Sjögemark (utsedd av Handelsbanken Fonder)
- Alf Svedulf (utsedd av Svedulf Förvaltning AB)
- Mats O. Paulsson (styrelseordförande i Nordisk Bergteknik)

En av de tre största ägarna har valt att inte delta i valberedningens arbete och därmed inte heller utsett en representant till valberedningen. De aktieägare som har utsett ledamöter till valberedningen representerade den 30 september 2022 tillsammans cirka 41 % av totalt antal röster.

Aktieägare som vill lägga fram förslag till valberedningen kan göra detta via e-post till agn@bergteknikgroup.com senast den 31 mars 2023. Valberedningens förslag offentliggörs senast genom kallelsen



BOLAGSSTYRINGSRAPPORT

till årsstämman. I samband med kallelsen lämnar valberedningen på bolagets hemsida ett motiverat yttrande till sitt förslag till styrelse samt en redogörelse för hur valberedningens arbete har bedrivits.

Nordisk Bergteknik, genom valberedningen, tillämpar regel 4.1 i Svensk kod för bolagsstyrning om mångfaldspolicy vid framtagande av förslag till val av styrelseledamöter. Målet med policyn är att styrelsen ska ha en med hänsyn till bolagets verksamhet, utvecklingskedje och förhållanden i övrigt ändamålsenlig sammansättning präglad av mångsidighet och bredd avseende de stämموvalda ledamöternas kompetens, erfarenhet och bakgrund. Valberedningen har inför årsstämman 2023 sammanträtt vid två tillfällen vid denna årsredovisnings avgivande. Styrelsens ordförande har redovisat den styrelseutvärdering som genomförts samt informerat valberedningen om styrelse- och utskottsarbete under året.

STYRELSE

Styrelsens uppdrag är att förvalta Nordisk Bergtekniks affärsverksamhet i bolagets och aktieägarnas intresse samt värna och främja en god företagskultur. Styrelsen ansvarar även för koncernens organisation och förvaltning. Styrelsen bedömer fortlöpande Nordisk Bergtekniks ekonomiska situation och ser till att bolagets ekonomiska förhållanden kan kontrolleras på ett tillfredsställande sätt. Styrelsen avgör frågor kring koncernens strategiska inriktning och organisation, samt fattar beslut om väsentliga förvärv, investeringar och avyttringar.

Styrelsen utvärderar löpande VD:s och koncernledningens arbete. Inför varje årsstämma upprättar styrelsen, efter förslag från ersättningsutskottet, förslag till riktlinjer för ersättning till VD och övriga ledande befattningshavare. Till grund för styrelsens arbete ligger arbetsordningen för styrelsen, VD-instruktionen och de principer för arbetsfördelning mellan VD, styrelseordförande, styrelse och olika utskott som styrelsen fastslagit. Styrelsens arbetsordning och VD-instruktionen revideras och uppdateras årligen.

Genom en systematisk och strukturerad process utvärderar styrelsen årligen styrelsearbetet för att utveckla arbetsformer och effektivitet. Under 2022 har utvärderingen avseende de stämموvalda ledamöterna genomförts under ledning av ordföranden. Utvärderingens resultat var genomgående positivt.

Vid det konstituerande styrelsemötet direkt efter årsstämman 2022 fastställdes arbetsordningen för styrelsen inklusive arbetsordning för ersättnings- och revisionsutskott, VD-instruktion och insiderpolicy samt ett flertal andra policys och styrande dokument. Arbetsordningen reglerar styrelsens arbete och ansvar, hur ofta styrelsen ska sammanträda, liksom arbetsfördelningen mellan styrelseledamöterna, mellan styrelseutskotten samt mellan styrelsen och verkställande direktören. Inför varje styrelsemöte erhåller ledamöterna en dagordning och beslutsunderlag. Vid varje möte går styrelsen igenom aktuellt affärsläge, liksom koncernens resultat, finansiella ställning och utsikter. Andra frågor som behandlas är bland annat förvärv, intern kontroll och risk.

STYRELSENS SAMMANSÄTTNING

Nordisk Bergtekniks styrelse skall enligt bolagsordningen bestå av lägst fyra och högst åtta ordinarie ledamöter utan suppleanter. Styrelsens ledamöter väljs årligen på årsstämman för tiden intill slutet av nästa årsstämma. Bolagsordningen innehåller inga bestämmelser i övrigt om tillsättande eller entledigande av styrelseledamöter.

Bolagets styrelse efter årsstämman 2022 utgörs av fem ledamöter valda på årsstämman: Mats O. Paulsson (ordförande) samt ledamöterna Ljot Strömseng, Victor Örn, Marie Osberg och Göran Näsholm. Samtliga styrelseledamöter omvaldes vid årsstämman 2022. För ytterligare information om styrelseledamöterna se sidorna 61–62.

STYRELSENS ORDFÖRANDE

Styrelsens ordförande har ett särskilt ansvar för att styrelsearbetet är väl organiserat och bedrivs effektivt, och att styrelsen fullgör sina åtaganden. Ordföranden organiserar och leder styrelsens arbete, ansvarar för kontakter med ägarna i ägarfrågor, och ser till att styrelsens arbete årligen utvärderas. Ordföranden ansvarar för den löpande kontakten med VD. För att möjliggöra arbetet tillser ordföranden att det finns ändamålsenliga instruktioner om arbetsfördelningen mellan å ena sidan styrelsen och å andra sidan VD och de organ som styrelsen inrättar.

STYRELSENS OBEROENDE

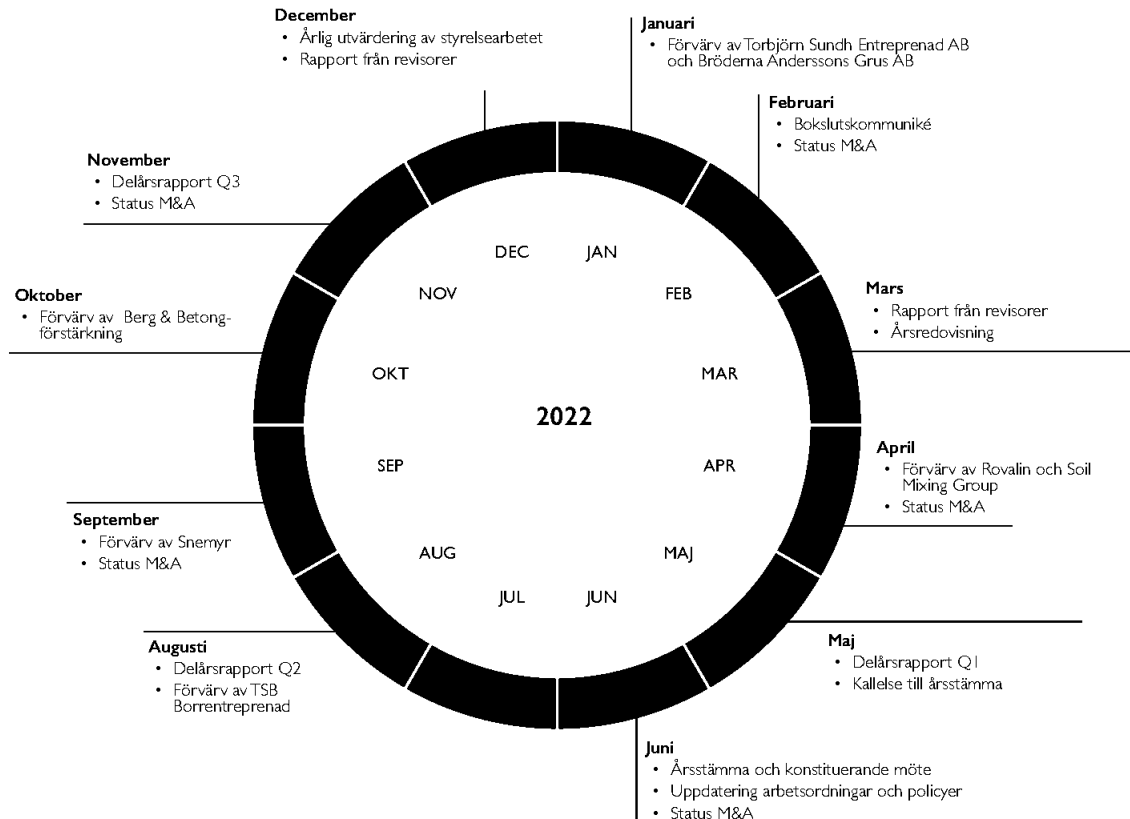
Enligt Koden ska en majoritet av de stämموvalda styrelseledamöterna vara oberoende i förhållande till bolaget och bolagets ledning och minst två av dessa ska även vara oberoende i förhållande till bolagets större aktieägare. Styrelsen i Nordisk Bergteknik har bedömts uppfylla tillämpliga krav på oberoende. Samtliga ledamöter, förutom Victor Örn och Göran Näsholm, har ansetts vara oberoende. Victor Örn och Göran Näsholm är inte oberoende i förhållande till större aktieägare då Victor Örn är VD samt Göran Näsholm styrelseledamot i Pegroco Invest AB som äger mer än tio procent av samtliga aktier och röster i Nordisk Bergteknik AB.

STYRELSENS ARBETE 2022

Under 2022 hölls 22 protokollförda styrelsemöten, varav 9 var per capsulam-möten och 4 var möten i samband med rapportsläpp. Övriga 9 styrelsemöten var sedvanliga möten. Styrelsen har vid samtliga tillfällen varit beslutsför. Vid mötet i december har styrelsen avhållit en session utan koncernledningens närvaro. Nordisk Bergtekniks VD och CFO har deltagit vid samtliga möten. Redovisning av bolagets verksamhet, marknad och ekonomi har varit stående punkter på dagordningen. Utöver dessa punkter har styrelsearbetet under året framför allt inriktats på förvärvsprocesser, strategidiskussioner kring bolagets verksamhet, marknadskommunikation och budget/prognoser.



STYRELSENS ARBETE UNDER ÅRET



UTSKOTT

Styrelsen har inrättat ett ersättnings- och ett revisionsutskott. Utskottens arbete är i huvudsak av beredande och rådgivande karaktär, men styrelsen kan i särskilda fall delegera beslutsbefogenheter till utskotten. Utskottens ledamöter och deras ordförande utses vid konstituerande styrelsemöte.

ERSÄTTNINGSMOTT

Ersättningsutskottet består av styrelsens ordförande Mats O. Paulsson (ordförande av ersättningsutskottet) och styrelseledamoten Ljot Strömseng. Under 2022 har ersättningsutskottet sammanträtt fyra gånger, samtliga ledamöter deltog i samtliga möten. Utskottets huvudsakliga uppgifter är att:

- bereda styrelsens beslut i frågor om ersättningsprinciper, ersättningar och andra anställningsvillkor för den verkställande direktören och samtliga personer i koncernledningen;

- följa och utvärdera pågående och under året avslutade program för rörliga ersättningar för koncernledningen;
- följa och utvärdera tillämpningen av de riktlinjer för ersättningar till ledande befattningshavare som årsstämman enligt lag ska fatta beslut om samt gällande ersättningsstrukturer och ersättningsnivåer i bolaget; och
- att vara behjälplig vid successionsfrågor.

REVISIONSUTSKOTT

Revisionsutskottet består utav två ledamöter: Marie Osberg (ordförande i revisionsutskottet) och Göran Näsholm. Under 2022 har revisionsutskottet sammanträtt fem gånger; samtliga ledamöter deltog i samtliga möten. Bolagets revisorer har medverkat på tre av mötena. Revisionsutskottets huvudsakliga uppgifter är att:

- övervaka bolagets finansiella rapportering och för styrelsen förbereda dess beslut rörande den finansiella information som bolagets lämnar externt (innefattande bland annat boksluts-



BOLAGSSTYRINGSRAPPORT

kommuniké, årsredovisning og delårsrapporter samt eventuelle prospekt) samt lämna rekommendationer og forslag for att säkerställa rapporteringens tillförlitlighet;

- med avseende på den finansiella rapporteringen bland annat övervaka effektiviteten i koncernens interna kontroll, internrevisjon og riskhantering varvid utskottet særskilt ska bevaka koncernens interna kontroll avseende bokføringen, medlemsføvaltningen og koncernens økonomiske forholdanden i øvrigt;
- med avseende på Koncernens risikoer i øvrigt bland annat bevaka att det inom koncernens finns väl fungerende prosesser for risikoidentifisering og riskhantering samt overvaka effektiviteten i koncernens riskhanteringsprosesser samt foreslå eventuelle forandringar i sagde prosesser;
- vara väl innsatt i væsentlige bedømminger og værdinger, såvål generelle som spesifikke, som ligger till grund for bolagets og koncernens årsredovisning og delårsrapporter;
- minst en gang per år, diskutere effektiviteten i bolagets og koncernens redovisning og finansielle kontroll med den/de eksterne revisorerne og foretægsledningen samt overvåge

eventuelle rekommendationer for att forbáttra den interne kontrollen;

- hålla sig informerat om revisionen av årsredovisningen og koncernredovisningen, granska bolagets og koncernens redovisningsprinsipper, bevaka att bolagets og koncernen følger tillåplige redovisningsstandarder og god redovisningssed og att bolagets og koncernen tillåpar principerna på ett korrekt såt. Utskottet ska vidare bevaka att bolaget og koncernen i øvrigt følger tillåplige lagar og regler for bolagets og koncernens redovisning;
- granska og overvåge den/de eksterne revisorerne opartiskhet og sjålvstændighet og derved særskilt oppmærksomme om den/de eksterne revisorerne tilhandahåller bolaget andre tjenester ån revisionstjenster. Utskottet ska derfor informeres løpende når bolaget handler opp sådane tjenester; og
- bitræde valberedningen vid framtagande av forslag till bolagsstammens beslut om revisorsval samt arvodering av den/de eksterne revisorerne og om tillåpligt, gjennomföra opphandlingsforfarande avseende revisorer.

STYRELSENS SAMMANSÆTTNING OG NÅRVARO 2022

Namn	Invald år	Oberoende i forholdånde till bolaget/ågarne	Nårvaro styrelsemøten	Nårvaro revisionsutskott	Nårvaro ersåttingsutskott
Mats O. Paulsson	2017	X	13/13	-	4/4
Göran Nåsholm	2021		13/13	5/5	-
Victor Öm	2016		13/13	-	-
Marie Osberg	2021	X	13/13	5/5	-
Ljot Strømseng	2020	X	13/13	-	4/4

VD OG KONCERNLEDNING

Verkstållånde direktøren utses av styrelsen og ansvarar for den løpende forvaltningen av bolaget enligt styrelsens anvisninger og riktlinjer. Koncernledningen ansvarar for att utforma og gjennomföra koncernens overgripande strategier som rör till eksempel verksamhetsfråger, marknadspåger samt forvårv. Dessa påger bereds av koncernledningen for beslut av styrelsen. Nordisk Bergtekniks koncernledning består av fýra personer: verkstållånde direktør, CFO, Landschef Norge og IR- og kommunikationsansvarig. Koncernledningen har regelbundne møten for att fólja opp koncernens resultat og finansielle stålling, strategipåger, verksamhetspåger samt oppfóljning av budget og prognoser år andre påger som behandles på koncernledningsmøtena. Mer information om koncernledningen finns på sidoma 63-64.

REVISOR

Den ståmmovalde revisor år ansvarig for att granska bolagets årsredovisning og bokføring, samt att granska styrelsens og den verkstållånde direktøren forvaltning av bolaget. Enligt

bolagsordningen ska Nordisk Bergteknik ha minst en og høgst två revisorer. Till revisor kan registrerat revisionsbolag utses. På årsståmman 2022 utsågs KPMG AB till revisor og har meddelat att auktoriserade revisor Daniel Haglund år huvudansvarig for revisionen fram till årsståmman 2023. Den eksterne revisionen av moderbolagets og koncernens råkenskaper samt av styrelsens og den verkstållånde direktøren forvaltning utførs enligt International Standards on Auditing (ISA) og god revisionssed i Sverige.

Revisor har under 2022 gjennomført en oversiktlig granskning av kvartalsrapporten for tredje kvartalet samt reviderat årsredovisningen og koncernredovisningen. Revisor rapporterer resultatet av sin revision av årsredovisningen og koncernredovisningen samt sin gjennomgang av bolagsstyringsrapporten genom revisionsberåttelsen samt ett særskilt yttrande om bolagsstyringsrapporten, som framlågs for årsståmman. Dårtill avger revisor redogørelser over utførde granskninger inför revisionsutskottet två-tre ganger om året samt till styrelsen i dess helhet en gang om året. Information om arvode till revisor finns i not 5.



ERSÄTTNINGAR, LEDNING OCH STYRELSE

Årsstämman 2022 beslutade om riktlinjer för ersättning till ledande befattningshavare som bygger på en total ersättning, baserad på fast lön, rörlig ersättning och andra förmåner samt pension, se not 6.

Ersättning till VD och andra ledande befattningshavare redovisas i en separat ersättningsrapport som finns tillgänglig på bolagets hemsida i samband med att kallelsen till årsstämman 2023 publiceras. Vidare beskrivs ersättningar till VD och andra ledande befattningshavare under not 6.

Det sammanlagda arvodet till de bolagsstämmovalda styrelseledamöterna uppgick enligt årsstämmans beslut till 1 755 000 SEK. Se vidare not 6.

INTERN KONTROLL OCH RISKHANTERING AVSEENDE FINANSIELL RAPPORTERING

Styrelsen har det övergripande ansvaret för den interna kontrollen avseende den finansiella rapporteringen. Styrelsen har inrättat ett revisionsutskott med uppgift att bereda styrelsens arbete med kontrollen av bolagets finansiella rapportering. Den följande beskrivningen har upprättats i enlighet med Svensk Kod för Bolagsstyrning (Koden) och utgör styrelsens beskrivning av bolagets system för intern kontroll och riskhantering avseende den finansiella rapporteringen.

RAMVERK

Nordisk Bergtekniks process för intern kontroll följer det internationellt etablerade ramverket Internal Control Integrated Framework, utgivet av The Committee of Sponsoring Organizations of the Treadway Commission ("COSO"). Enligt COSO-modellen görs genomgång och bedömning inom områdena Kontrollmiljö, Riskbedömning och riskhantering, Kontrollaktiviteter, Information och kommunikation samt Uppföljning. Nordisk Bergtekniks process för internkontroll är utformad för att ge rimlig säkerhet avseende kvaliteten och riktigheten i den finansiella rapporteringen och för att säkerställa att rapporteringen är upprättad i enlighet med tillämpliga lagar och förordningar, redovisningsstandarder samt övriga krav på noterade bolag i Sverige. En förutsättning för det är att det finns en god kontrollmiljö, tillförlitliga riskbedömningar, etablerade kontrollaktiviteter samt att information och kommunikation liksom uppföljning fungerar på ett tillfredsställande sätt.

KONTROLLMILJÖ

Nordisk Bergtekniks kontrollmiljö är uppbyggt av styrande dokument, processer och strukturer som sätter grunden för hur den interna kontrollen etableras i organisationen. Styrelsen och koncernledning sätter tonen för vikten av god intern kontroll och sund riskkultur. Kontrollmiljön avser faktorer avseende företagskultur, integritet, etik, kompetens, styrningsfilosofi, organisationsstruktur, befogenhet och ansvar samt därtill styrande

dokument och instruktioner. Arbetsordningen för styrelsen, instruktionen för den verkställande direktören samt instruktioner för finansiell rapportering utgör en del av den kontrollmiljö som finns i koncernen. Därtill finns det inom koncernen fastställda attestrutiner, processbeskrivningar, ekonomihandbok och liknande dokument inklusive en finanspolicy.

Styrelsen har det övergripande ansvaret för intern kontroll i Nordisk Bergteknik och revisionsutskottet ansvarar för att övervaka effektiviteten i bolagets interna kontroll och riskhantering med avseende på den finansiella rapporteringen. Bolagets revisionsutskott är oberoende i relation till bolagets koncernledning avseende övervakningen av den interna kontrollen. Det åligger även revisionsutskottet att granska och övervaka revisors opartiskhet och självständighet.

Bolagets CFO innehar ansvaret för att säkerställa att kontrollmiljön upprätthålls inom det dagliga arbetet och lämnar löpande rapporter till styrelsen i enlighet med fastställda instruktioner. Koncernens ekonomifunktion har en central roll när det gäller tillförlitlig finansiell information och ansvarar för en fullständig, korrekt och i tid lämnad finansiell rapportering. Respektive koncernbolags ekonomichef rapporterar till koncernens CFO som i sin tur rapporterar till VD samt styrelsen i bolaget.

Utöver den interna uppföljningen och rapporteringen, rapporterar bolagets externa revisor under verksamhetsåret till den verkställande direktören och styrelsen. Revisorns rapportering ger styrelsen en god uppfattning och ett tillförlitligt underlag avseende den finansiella rapporteringen i årsredovisningen.

RISKBEDÖMNING OCH RISKHANTERING

Riskbedömningen utgör grunden i den interna kontrollen, tillika utgångspunkten för de kontroller som utformas, dokumenteras och löpande utvärderas. Nordisk Bergteknik har etablerat en årlig process för verksamhetsövergripande riskbedömning i syfte att ge styrelse och ledning en ökad insikt i de risker koncernen är exponerad mot. Nordisk Bergtekniks ramverk för riskhantering ska främja transparens, att beslut och investeringar är i linje med bolagets riskapit samt att effektiva åtgärder och kontroller appliceras för att hantera väsentliga risker. Processen för riskbedömning och åtgärder är till för att säkerställa att de risker Nordisk Bergteknik är exponerad mot är inom de toleransnivåer som beslutats av styrelsen i enlighet med koncernens policy för riskhantering.

Arbetet med riskanalys och intern kontroll ingår i den årliga verksamhetsplaneringen för alla bolag och avdelningar inom koncernen som faller inom ramen för det strukturerade arbetet för intern kontroll.

KONTROLLAKTIVITETER

Nordisk Bergtekniks kontrollaktiviteter är upprättade utifrån identifierade risker i samband med riskbedömningen med syfte att säkerställa Nordisk Bergtekniks intern kontroll över finansiell rapportering. Kontrollaktiviteterna består av processkontroller, företagsövergripande kontroller samt generella IT-kontroller. Kontrollerna är uppdelade i nyckelkontroller och icke-nyckelkontroller beroende på risken av materiella fel i den finansiella



BOLAGSSTYRNINGSRAPPORT

rapportering på grund av fel eller bedrägeri om kontrollen misslyckas. Samtliga kontrollaktiviteter är dokumenterade i bolagets risk- och kontrollmatrix. För varje kontroll i Nordisk Bergtekniks risk- och kontrollmatrix utses en kontrollutförare som svarar för att efter angiven frekvens utföra kontrollen i enlighet med angivet syfte och mål samt en processägare som ska tillse att risker och kontroller är designade och implementerade för att säkerställa korrekt kontrollfunktion och att risker och kontroller uppdateras i enlighet med årliga genomgångar.

Företagsövergripande kontroller är kontroller som säkerställer och förbättrar kontrollmiljön inom Nordisk Bergteknik. Exempel på viktiga företagsövergripande kontroller är konceptpolicy, översyn av redovisningsregler, attestinstruktion och finansiell uppföljning.

Nordisk Bergtekniks processkontroller har identifierats för respektive nyckelprocess. Dessa kontroller utförs manuellt, automatiskt eller semiautomatiskt. För automatiska och semi-automatiska kontroller supporterar generella IT-kontroller för finansiella nyckelsystem. De generella IT-kontrollerna syftar till att säkerställa att risker avseende IT-miljön adresseras. Kontrollerna omfattar risker avseende behörighetshandling, ändringshandling samt drift för samtliga affärskritiska system.

INFORMATION OCH KOMMUNIKATION

Nordisk Bergtekniks rutiner och system för information och kommunikation syftar till att förse marknaden med relevant, tillförlitlig, korrekt och aktuell information om koncernens utveckling och finansiella ställning. All extern information hanteras i enlighet med Nordisk Bergtekniks kommunikationspolicy samt insiderpolicy av utsedda företrädespersoner för Nordisk Bergteknik vilket innebär VD, CFO och IR och kommunikationsansvarig. Koncernens VD är övergripande ansvarig för genomförande och efterlevnad avseende kommunikationen till kapitalmarknaden och Nordisk Bergtekniks styrelseordförande hanterar övergripande ägarrelaterade frågor.

Nordisk Bergtekniks informations- och kommunikationsvägar ska bidra till fullständig, korrekt och aktuell finansiell rapportering genom att alla relevanta styrande dokument och instruktioner för interna processer är tillgängliga för alla berörda medarbetare. Nordisk Bergtekniks styrande dokument uppdateras löpande av utsedda policy- och processägare samt koncernledningen och antas av styrelsen årligen. Ramverket för intern kontroll svarar koncernens ekonomifunktion för och det är koncernens CFO som ansvarar för att relevant information distribueras både externt och internt. Finansiell rapportering sker i ett koncerngemensamt system med fördefinierade rapportmallar.

Bolagets finansiella rapportering följer de lagar och regler som gäller i Sverige och de lokala regler i varje land där verksamheten bedrivs. Bolagets information till aktieägarna och andra intressenter ges via årsredovisningen och även via delårsrapporter och pressmeddelanden.

UPPFÖLJNING

Bolagets process för intern kontroll över finansiell rapportering övervakas och granskas årligen av styrelsen, revisionsutskottet och

koncernledningen. Detta utgör en grund för utvärderingen av den interna styrningen och kontrollen vad gäller finansiell rapportering. Revisionsutskottet ansvarar för att övervaka effektiviteten i koncernens interna kontroll och riskhantering med avseende på den finansiella rapporteringen.

Nordisk Bergteknik har en självvärderingsprocess avseende intern kontroll över finansiell rapportering för nyckelprocesser som även inkluderar IT. Årligen utvärderas Nordisk Bergtekniks riskregister, riskuniversum, riskanalys av balans- och resultaträkning och tillhörande nyckelprocesser samt Nordisk Bergtekniks risk- och kontrollmatrix. Nordisk Bergtekniks ekonomiorganisation under ansvar av CFO är ansvarig för utvärderingen som utgör underlag för Nordisk Bergtekniks självvärderingsprocess där ekonomichefen i dotterbolagen ansvarar för att utföra testning av samtliga kontroller dokumenterade i Nordisk Bergtekniks risk- och kontrollmatrix. Resultatet av testningen dokumenteras direkt i Nordisk Bergtekniks risk- och kontrollmatrix. I samband med att kontrollerna testas upprättas även en åtgärdsplan för de kontroller där brister identifieras. Resultatet av testningen av kontroller, inklusive åtgärdsplan, rapporteras till CFO och koncernledning samt till revisionsutskottet.

Det finansiella resultatet följs upp i månadsrapportering samt vid varje styrelsemöte. Styrelsen godkänner samtliga externa finansiella rapporter innan de offentliggörs. Tre-fyra gånger om året uppdateras Nordisk Bergtekniks prognoser i enlighet med fastställd process där det ekonomiska utfallet analyseras samt identifieras eventuella felaktigheter som medför en uppdaterad prognos.

INTERNREVISION

Styrelsen har gjort bedömningen att Nordisk Bergteknik, utöver befintliga processer och funktioner för intern styrning och kontroll, inte har behov av en formaliserad interntrevision. Uppföljning utförs av styrelse samt koncernledning och kontrollnivån bedöms för närvarande uppfylla bolagets behov. En årlig bedömning görs huruvida en interntrevisionsfunktion anses nödvändig för att bibehålla god kontroll inom Nordisk Bergteknik.



STYRELSE OCH LEDNING

STYRELSEN

Enligt bolagets bolagsordning ska styrelsen bestå av lägst fyra och högst åtta styrelseledamöter. Nordisk Bergtekniks styrelse består för närvarande av fem styrelseledamöter, inklusive styrelseordföranden, valda för tiden intill slutet av den årsstämma som ska hållas 2023. Nordisk Bergtekniks styrelse har sitt säte i Göteborg. Nordisk Bergtekniks styrelse nås via bolagets adress Östra Hamngatan 52, 411 08 Göteborg.

I tabellen nedan presenteras styrelseledamöterna, deras befattningar, det år de utsågs och deras oberoende, dels i förhållande till bolaget och dess ledande befattningshavare, dels i förhållande till bolagets större aktieägare. Större aktieägare definieras i Svensk kod för bolagsstyrning som aktieägare vilka direkt eller indirekt kontrollerar 10 % eller mer av aktierna eller rösterna i bolaget.

Namn	Befattning	Styrelseledamot sedan	Oberoende i förhållande till	
			Bolaget och bolagsledningen	Större aktieägare
Mats O. Paulsson	Styrelseordförande	2017	Ja	Ja
Marie Osberg	Ledamot	2021	Ja	Ja
Göran Näsholm	Ledamot	2021	Ja	Nej
Victor Örn	Ledamot	2016	Ja	Nej
Ljot Strömseng	Ledamot	2020	Ja	Ja

Nedan finns ytterligare information om styrelseledamöternas ålder, befattning, utbildning, annan relevant erfarenhet, pågående uppdrag, innehav av aktier och aktierelaterade instrument i bolaget.

MATS O. PAULSSON



Invald: Styrelseordförande sedan 2017. Ordförande i ersättningsutskottet.

Född: 1958

Utbildning: Civilingenjör, Lunds Tekniska Högskola.

Övriga uppdrag: Styrelseordförande i Caverion OY, Nordic Waterproofing

Group AB, Svevia AB (publ) och Nääs Konsult och Förvaltning AB. Styrelseledamot i BE Group AB (publ), Acrinova AB (publ) och Aktiebolaget Bösarps Grus & Torrbruk.

Övrig erfarenhet: Tidigare VD för Bravida och Peab Industri.

Eget och närståendes innehav av aktier och aktierelaterade instrument: 281 330 aktier (genom bolag).

Bolagsförhållande: Oberoende i förhållande till bolaget, bolagsledningen och bolagets större aktieägare.

MARIE OSBERG



Invald: Styrelseledamot sedan 2021. Ordförande i revisionsutskottet.

Född: 1960

Utbildning: Civilekonom, Lunds universitet, MBA Webster University, Geneva.

Övriga uppdrag: Styrelseordförande i Rädda

Barnen distrikt Göteborg. Styrelseledamot i Collector AB, Collector Bank AB och Almi AB.

Övrig erfarenhet: Ledande positioner i DNB Bank ASA.

Eget och närståendes innehav av aktier och aktierelaterade instrument: 11 000 aktier och 9 000 aktier via närstående.

Bolagsförhållande: Oberoende i förhållande till bolaget, bolagsledningen och bolagets större aktieägare.

BOLAGSSTYRINGSRAPPORT

GÖRAN NÄSHOLM



Invald: Styrelseledamot sedan 2021. Ledamot i revisionsutskottet.

Född: 1955

Utbildning: Civilekonom, Örebro Universitet, Maskiningenjör, Örebro Tekniska.

Övriga uppdrag:

Styrelseordförande i Alligo AB, LW Sverige AB och Malef Holding AB. Styrelseledamot i Pegroco Invest AB, Profun Förvaltnings AB och Funpro Förvaltnings AB.

Övrig erfarenhet: Tidigare VD och koncernchef vid Ahlsell AB, ledande befattningar inom Ahlsell-koncernen, VD för Jirva AB, inköpsdirektör på Calor Celsius AB samt ledande befattningar inom Alfa Laval-koncernen.

Eget och närståendes innehav av aktier och aktierelaterade instrument: : 2 360 000 aktier (genom bolag) och 12 480 aktier genom närstående.

Bolagsförhållande: Oberoende i förhållande till bolaget och bolagsledningen. Inte oberoende i förhållande till bolagets större aktieägare eftersom Göran är styrelseledamot i Pegroco Invest som äger mer än tio procent av samtliga aktier och röster i bolaget.

VICTOR ÖRN



Invald: Styrelseledamot sedan 2016.

Född: 1981

Utbildning: Civilekonom, Handelshögskolan vid Göteborgs Universitet.

Övriga uppdrag: Styrelseordförande i Pegroco Venture AB och Bergteknik

Norr Holding AB. Styrelseledamot i Visa Invest AB.

Övrig erfarenhet: VD för Pegroco Invest AB sedan 2019.

Eget och närståendes innehav av aktier och aktierelaterade instrument: 25 000 aktier (genom bolag).

Bolagsförhållande: Oberoende i förhållande till bolaget och bolagsledningen. Inte oberoende i förhållande till bolagets större aktieägare eftersom Victor är VD i Pegroco Invest som äger mer än tio procent av samtliga aktier och röster i bolaget.

LJOT STRÖMSENG



Invald: Styrelseledamot sedan 2020. Ledamot i ersättningsutskottet.

Född: 1958

Utbildning: Civilingenjör, Norges Tekniska Högskola (nu under namnet Norges Teknisk Naturvitenskaplige Universitet).

Övriga uppdrag:

Styrelseledamot i Ljot Invest AB.

Övrig erfarenhet: Tidigare verkställande direktör i Norconsult AB.

Eget och närståendes innehav av aktier och aktierelaterade instrument: 33 000 aktier (genom bolag).

Bolagsförhållande: Oberoende i förhållande till bolaget, bolagsledningen och bolagets större aktieägare.



LEDANDE BEFATTNINGSHAVARE

Nordisk Bergtekniks konsernledning består av fyra personer. I tabellen nedan presenteras de ledande befattningshavarna, deras befattningar och det år de anställdes i bolaget.

Namn	Befattning	Anställd sedan
Andreas Christoffersson	Verkställande direktör	2016
Johan Lundqvist	Chief Financial Officer	2021 ¹
Oddbjørn Røed	Landschef Norge	2017 ²
Niklas Alm	IR och kommunikationsansvarig	2021 ³

¹ Johan Lundqvist har varit CFO under konsultkontrakt sedan 2018 och dessförinnan ekonomichef i dotterbolaget Norrbottens Bergteknik Aktiebolag sedan 2017.

² Oddbjørn Røed tillträdde som landschef Norge i samband med att Vestfold-koncernen förvärvades och har totalt varit aktiv i Vestfold-koncernen i över 20 år.

³ Niklas Alm är under konsultkontrakt.

Nedan finns information om de ledande befattningshavarnas befattning, andra pågående uppdrag, övrig relevant erfarenhet och innehav av aktier och aktierelaterade instrument i bolaget.

ANDREAS CHRISTOFFERSSON



Befattning: VD och koncernchef sedan 2016.

Född: 1974

Utbildning: Civilingenjör, Luleå Tekniska Universitet.

Övriga uppdrag: Styrelseordförande i Jovian Invest AB, Getten AB, Getten Invest AB och Jernstenen Invest AB. Styrelseledamot i Atandakil

Invest AB.

Övrig erfarenhet: VD i Norrbottens Bergteknik mellan 2010–2020 och tidigare arbetat på Skanska.

Eget och närståendes innehav av aktier och aktierelaterade instrument: : 1 482 977 aktier (eget och genom bolag) och 24 998 teckningsoptioner (genom bolag).

JOHAN LUNDQVIST



Befattning: CFO sedan 2017

Född: 1957

Utbildning: Civilekonom, Lunds universitet.

Övriga uppdrag: Styrelseledamot i Jovian Invest AB, Ouest AB, Jernstenen Invest AB och Laub Invest AB.

Övrig erfarenhet: Tidigare arbetat vid HiQ, SAS och Imerys.

Eget och närståendes innehav av aktier och aktierelaterade instrument: : 771 028 aktier (eget och genom bolag) och 24 998 teckningsoptioner (genom bolag).



BOLAGSSTYRNINGSRAPPORT

ODDBJØRN RØED



Befattning: Landschef Norge sedan 2017

Född: 1975

Utbildning: Utbildning inom berg och tunnel

Övriga uppdrag: Styrelseordförande i Protech Consult AS, Heo Invest AS, Oddbjørn Røed AS och

Sandefjordgruppen Invest AS.

Övrig erfarenhet: VD och andra positioner inom Vestfold-koncernen i över 20 år.

Eget och närståendes innehav av aktier och

aktierelaterade instrument: 304 567 aktier (genom bolag).

NIKLAS ALM



Befattning: IR och kommunikationsansvarig sedan 2021.

Född: 1967

Utbildning: Civilekonom Växjö Universitet inriktning Nationalekonomi.

Övriga uppdrag: Styrelseordförande i SAFIRAB AB och Tigerrace AB.

Styrelseledamot i Stable Five AB.

Övrig erfarenhet: Head of Investor Relations i ett flertal börsnoterade bolag och senior rådgivare SAFIRAB AB (Safir Communication).

Eget och närståendes innehav av aktier och

aktierelaterade instrument: 52 500 aktier (eget och genom bolag).



Revisors yttrande

Revisors yttrande om bolagsstyrningsrapporten

Till bolagsstämman i Nordisk Bergteknik AB (publ), org. nr 559059-2506

Uppdrag och ansvarsfördelning

Det är styrelsen som har ansvaret för bolagsstyrningsrapporten för år 2022 på sidorna 54 - 64 och för att den är upprättad i enlighet med årsredovisningslagen.

Granskningens inriktning och omfattning

Vår granskning har skett enligt FARs rekommendation RevR 16 Revisorns granskning av bolagsstyrningsrapporten. Detta innebär att vår granskning av bolagsstyrningsrapporten har en annan inriktning och en väsentligt mindre omfattning jämfört med den inriktning och omfattning som en revision enligt International Standards on Auditing och god revisionssed i Sverige har. Vi anser att denna granskning ger oss tillräcklig grund för våra uttalanden.

Uttalande

En bolagsstyrningsrapport har upprättats. Upplýsningar i enlighet med 6 kap. 6 § andra stycket punkterna 2–6 årsredovisningslagen samt 7 kap. 31 § andra stycket samma lag är förenliga med årsredovisningen och koncernredovisningen samt är i överensstämmelse med årsredovisningslagen.

Göteborg den 30 mars 2023

KPMG AB

Daniel Haglund

Auktoriserad revisor





Årsredovisning 2022

Innehåll

Förvaltningsberättelse	68
Finansiella rapporter - koncernen	76
Noter - koncernen	80
Finansiella rapporter - moderbolaget	124
Noter - moderbolaget	128
Revisionsberättelse	141



Förvaltningsberättelse

Koncernen i korthet

	2022	2021	2020	2019	2018
Nettoomsättning, MSEK	3 401,8	1 917,6	1 007,5	710,4	510,0
Organisk tillväxt, % ¹	25%	25%	16%	2%	52%
EBITDA, MSEK ¹	486,8	264,8	135,3	96,3	66,3
EBITDA-marginal, % ¹	14,3%	13,8%	13,4%	13,6%	13,0%
Justerad EBITDA, MSEK ¹	492,7	280,6	144,9	101,6	66,3
Justerad EBITDA-marginal, % ¹	14,5%	14,6%	14,4%	14,3%	13,0%
EBIT, MSEK ¹	238,4	118,4	45,3	37,3	23,3
EBIT-marginal, % ¹	7,0%	6,2%	4,5%	5,2%	4,6%
Justerad EBIT, MSEK ¹	244,3	134,1	54,9	42,6	23,3
Justerad EBIT-marginal, % ¹	7,2%	7,0%	5,4%	6,0%	4,6%
Jämförelsestörande poster, MSEK ^{1 2}	5,9	15,7	9,6	5,3	-
Periodens resultat, MSEK	149,1	44,8	1,9	-2,0	8,3
Periodens resultat per aktie före och efter utspädning, SEK ³	2,67	1,28	0,12	-0,16	0,45
Kassaflöde från den löpande verksamheten, MSEK	267,6	122,7	54,8	61,8	3,1
Justerat kassaflöde från den löpande verksamheten, MSEK ¹	274,2	160,2	59,0	67,0	3,1
Soliditet, % ¹	36,0%	42,3%	21,7%	17,0%	23,6%
Nettoskuld, MSEK ¹	1 274,4	425,8	663,2	514,6	220,3
Nettoskuld/justerad EBITDA RTM ¹	2,6	1,5	4,6	5,1	3,3

¹ För definitioner, se not 29.

² Se not 31 för vidare detaljer.

³ Se not 30 för vidare detaljer.



Styrelsen och verkställande direktören för Nordisk Bergteknik AB (publ.) ("Nordisk Bergteknik"), organisationsnummer 559059-2506, med säte i Göteborg, Sverige, avger härmed årsredovisning och koncernredovisning för räkenskapsåret 2022. Belopp är i miljontals kronor (MSEK) om inget annat anges. Uppgift inom parentes avser jämförelseperioden. Avrundningsdifferenser kan förekomma.

Verksamheten

Nordisk Bergteknik är en strategisk partner i valda nischer på marknaden för anläggnings- och entreprenadtjänster inom infrastruktur, gruv- och byggindustri. Koncernen, som idag enligt Nordisk Bergtekniiks bedömning är norra Europas största aktör med ett helhetserbudande inom berghantering och grundläggning, driver 24 operationella bolag med starka positioner och varumärken på den regionala marknaden runt om i Sverige och Norge. Inom koncernen finns bolag vars erfarenhet sträcker sig tillbaka ända till 1960-talet. Basen för verksamheten är gedigen ingenjörskompetens, betydande erfarenhet, långa kundrelationer och en ständig strävan efter att utföra varje uppdrag med högsta kvalitet och säkerhet, samt med hållbarhet i fokus.

Koncernen Nordisk Bergteknik bildades 2016 och har sedan grundandet kontinuerligt expanderat både via organisk tillväxt och genom 22 bolagsförvärv. Nordisk Bergtekniiks vision är att vara en ledande aktör inom berghantering- och grundläggningstjänster på respektive nationell marknad. Koncernen ska kännetecknas av en stark kultur, utpräglad entreprenörsanda, decentraliserad struktur, hög effektivitet och kvalitet. Tanken är att de bolag som ingår i Nordisk Bergteknik-koncernen ska fortsätta att verka självständigt men samtidigt kunna erbjuda kunderna tryggheten med en stor och professionell motpart. Samverkan mellan bolagen genom inköp,

resursfördelning och hållbarhet har med tiden utvecklats och skapat synergier. Samordning sker exempelvis vid upphandling av sprängämnen och maskiner där flera dotterbolag har samma behov samt vid förflyttning av maskiner mellan bolag för att optimera resurser. Genom sin storlek kan Nordisk Bergteknik som koncern också samordna mellan dotterbolag så att mer resurser allokeras till hållbarhetsprojekt.

Organisation och segment

Koncernen verkar inom de två affärsområdena berghantering och grundläggning som i sin tur redovisas i de tre finansiella segmenten Grund Sverige, Berg Sverige och Berg Norge. Moderbolagets verksamhet bedrivs på huvudkontoret som är placerat i Göteborg med vissa koncerngemensamma funktioner.

Väsentliga händelser under räkenskapsåret

Förvärv

Nordisk Bergteknik tillträdde under 2022 sex förvärv och signerade avsiktsförklaring gällande ett förvärv (Power Mining Oy) som tillträdades i februari 2023. Förvärv är en central del i koncernens tillväxtstrategi och identifieras utifrån utvalda kriterier som definieras av Nordisk Bergtekniiks utarbetade förvärvsstrategi (se sida 20) för fortsatt tillväxt.

Köpeskillingar i förvärven utgörs vanligtvis av en kontantdel, en säljarrevers samt en återinvestering i Nordisk Bergteknik AB i form av aktier, varvid tidigare ägare blir en långsiktig ägare i Nordisk Bergteknik. De sex genomförda förvärven och förvärvet med avsiktsförklaring omsätter omkring 1 050 MSEK på årsbasis. Ytterligare information om de genomförda förvärven återfinns i not 22 samt på sidorna 22-23.

Nordisk Bergteknik har tillträtt följande förvärv under 2022:

Förvärv	Segment	Verksamhetsland	Förvärvsdatum	Andel av röster och kapital	Köpeskillning (MSEK)
Torbjörn Sundh Entreprenad AB	Berg Sverige	Sverige	28 januari	100 %	137,8
Bröderna Anderssons Grus AB	Berg Sverige	Sverige	31 januari	100 %	60,0
Infrastructure Group Nordic AB	Grund Sverige	Sverige	28 april	100 %	178,0
TSB Borrentreprenad AB	Berg Sverige	Sverige	29 augusti	100 %	16,7
Snemyr Betongsprøyting AS	Berg Norge	Norge	30 september	100 %	62,6
Berg & Betongförstärkning Jarl-Eric Majqvist AB	Grund Sverige	Sverige	31 oktober	100 %	26,4



FÖRVALTNINGSBERÄTTELSE

Koncernens finansiella utveckling

Nettoomsättning

Koncernens nettoomsättning ökade med 77 % och uppgick till 3 401,8 (1 917,6) MSEK. Organisk tillväxt uppgick till 25 (25) % och var driven av en stark tillväxt inom samtliga segment, som alla hade en tvåsiffrig organisk tillväxt under 2022.

EBIT

Justerad EBIT ökade med 82 % och uppgick till 244,3 (134,1). Ökningen drevs främst av bidrag från genomförda förvärv samt den ökade organiska volymen. Justerad EBIT-marginal ökade till 7,2 (7,0) %. Den förbättrade marginalen är en följd av en stärkt marknadsposition, men också att nya förvärv bidrar med högre marginal. De högre kostnaderna på drivmedel och andra insatsvaror har påverkat marginalen negativt under 2022, trots detta har koncernen lyckats stärka marginalen jämfört med 2021.

EBIT för koncernen uppgick till 238,4 (118,4) MSEK. EBIT-marginalen uppgick till 7,0 (6,2) %, och inkluderar jämförelsestörande poster uppgående till 5,9 (15,7) MSEK vilka består av förvärvskostnader samt resultat effekt från tilläggsköpeskilling.

Finansnetto

Finansnettot uppgick till -53,8 (-50,9) MSEK. Koncernens finansnetto har påverkats negativt under 2022 till följd av resultat från kortfristiga placeringar som uppgick till -4,6 (2,4) MSEK. Koncernens externa skulder har vuxit jämfört med föregående år till följd av genomförda förvärv vilket också påverkat finansnettot negativt.

Skatt och årets resultat

Skattekostnaden uppgick till -35,5 (-22,7) MSEK och ökade jämfört med föregående år till följd av det högre resultatet. Den effektiva skattesatsen uppgick till 19 (34) %. Den betydligt lägre effektiva skattesatsen är en följd av att ränteavdragsbegränsningsreglerna i Sverige fått betydligt lägre effekt under 2022 jämfört med 2021. Resultatet ökade till 149,1 (44,8) MSEK, vilket motsvarar ett resultat per aktie på 2,67 (1,28) SEK före och efter utspädning.

Segmentens finansiella utveckling

Berg Sverige

Nettoomsättning

Extern nettoomsättning uppgick till 1 439,9 (888,8) MSEK och ökade med 62 %, varav 22 % utgjordes av organisk tillväxt. Segmentets starka tillväxt var främst hänförlig till den fortsatt goda generella efterfrågan. Segmentet har också haft en hög efterfrågan på tjänster inom prospekteringsborrnig och har genomfört långsiktiga satsningar inom området.

EBIT

EBIT uppgick till 92,8 (46,6) MSEK och ökningen var främst hänförlig till den ökade volymen samt bidrag från nya förvärv.

EBIT-marginalen uppgick till 6,3 (5,0) %. Marginalen påverkas positivt av genomförda förvärv samt flertalet projekt med högre lönsamhet jämfört med föregående år.

Berg Norge

Nettoomsättning

Extern nettoomsättning ökade från 640,8 MSEK till 958,0 MSEK, en ökning om 50 %, varav 35 % utgjordes av organisk tillväxt. Den starka organiska tillväxten är framför allt en följd av en fortsatt god efterfrågan på segmentets tjänster i flertalet geografier.

EBIT

EBIT ökade från 31,2 MSEK till 47,1 MSEK och ökningen var främst hänförlig till den ökade volymen. EBIT-marginalen uppgick till 4,8 % och var i nivå med föregående år (4,7) %.

Grund Sverige

Nettoomsättning

Den externa omsättningen ökade med 159 % och uppgick till 1 003,9 (387,9) MSEK vilket var hänförligt till genomförda förvärv samt organisk tillväxt om 18 %, vilken främst är hänförlig till större projekt under året jämfört med föregående år.

EBIT

EBIT uppgick till 112,7 (68,1) MSEK och ökningen var en följd av ökad volym samt bidrag från nya förvärv. EBIT-marginalen minskade från mycket starka 17,4 % till 11,0 %. Segmentet består numera av betydligt fler bolag jämfört med föregående år vilket medför en mer normaliserad nivå på EBIT-marginalen jämfört med föregående år.

Övrig finansiell information

Finansiell ställning

Vid utgången av året uppgick koncernens tillgångar till 3 378,1 (2 237,7) MSEK. Ökningen var främst relaterad till förvärv som tillkommit jämfört med föregående år. Koncernens egna kapital har stärkts genom de nyemissioner som har gjorts och uppgick till 1 216,7 (947,3) MSEK exklusive innehav utan bestämmande inflytande.

Koncernens nettoskuld uppgick till 1 274,4 (425,8) MSEK och bestod utav lån till kreditinstitut, avbetalningslån för maskiner, förvärvslån, leasingskulder för nyttjanderättstillgångar, likvida medel och kortfristiga placeringar. Koncernens skuldsättningsgrad, mätt som nettoskuld/justerad EBITDA, uppgick till 2,6x (1,5x). Koncernen har under året genomfört flertalet större strategiska förvärv vilket medfört en något högre skuldsättningsgrad än koncernens finansiella målsättning om 2,5x.

Koncernens finansieringsavtal innehåller två covenant; koncernens skuldsättningsgrad, beräknad som förhållandet mellan nettoskuld och justerad EBITDA rullande 12 månader proforma, samt soliditet, beräknad som förhållandet mellan summa eget kapital och totala tillgångar.



Investeringar och kassaflöde

Kassaflödet från den löpande verksamheten uppgick till 267,6 (122,7) MSEK och det justerade kassaflödet från den löpande verksamheten uppgick till 274,2 (160,2) MSEK. Ökningen är framför allt hänförlig till det högre rörelseresultatet. Kassaflödet från investeringsverksamheten uppgick till -405,4 (-263,2) MSEK. Av dessa var -232,0 (-121,1) MSEK hänförligt till nettoinvesteringar i materiella och immateriella anläggningstillgångar och -168,5 (-138,0) MSEK hänförligt till rörelseförvärv. Kassaflödet från finansieringsverksamheten uppgick till -53,4 (514,6) MSEK. Minskningen är framför allt hänförlig till att nyemissioner genomfördes under 2021 vilket gav en positiv effekt om 610,0 MSEK, framför allt i samband med börsnoteringen.

Per den 31 december 2022 uppgick koncernens likvida medel till 262,8 (451,1) MSEK. Koncernen har en utnyttjad checkräkningskredit om 200 MSEK samt en utnyttjad revolverande kreditfacilitet om ytterligare 208 MSEK.

Medarbetare

Vid årets slut hade koncernen 1 147 (821) medarbetare fördelat enligt nedan:

Berg Sverige	Berg Norge	Grund Sverige	Moderbolag
562 (358)	386 (353)	193 (105)	6 (5)

Medelantalet anställda för 2022 uppgick till 1 150 (780).

Moderbolaget

Nordisk Bergteknik AB är moderbolag i Nordisk Bergteknik-koncernen. Verksamheten omfattas av huvudkontorsfunktioner som koncernövergripande ledning och finansfunktion. Nettoomsättningen utgörs av management fee som faktureras ut till dotterbolagen.

Nettoomsättningen uppgick till 29,3 (20,1) MSEK och resultat före bokslutsdispositioner och skatt uppgick till -23,9 (-62,9) MSEK. Moderbolagets balansomslutning uppgick till 2 031,9 (1 400,6) MSEK. Ökningen var främst hänförlig till genomförda förvärv under 2022. Per 31 december 2022 uppgick det egna kapitalet till 1 020,7 (866,6) MSEK.

Aktier och aktiekapital

Enligt bolagsordningen ska aktiekapitalet vara lägst 500 000 SEK och högst 2 000 000 SEK fördelat på lägst 50 000 000 och högst 200 000 000 aktier. Nordisk Bergtekniks aktiekapital uppgick den 31 december 2022 till 572 379 (540 652) SEK fördelat på 57 237 867 (54 065 204) aktier och röster, med ett kvotvärde om 0,01 SEK. Under 2022 har aktiekapitalet ökat till följd av nyemissioner i samband med förvärv. Samtliga aktier är av samma aktieslag med lika rösträtt och andel av bolagets kapital och vinst. Se även not 23 för årets förändring av antalet aktier under 2022 samt sidorna 30-31 för mer information kring aktien, aktiekapitalet och ägarstrukturen.

Innehav av egna aktier

Per den 31 december 2021 hade Nordisk Bergteknik innehav av egna aktier uppgående till 1 974 380 aktier vilka hade ett sammanlagt kvotvärde på 19 743,8 SEK och utgjorde 3,7 % av aktiekapitalet och aktierna per 31 december 2021. Under 2022 har totalt 267 379 aktier överlåtits som betalningsmedel i samband med förvärvet av Berg & Betongförstärkning Jarl-Eric Majqvist AB. Aktierna överläts till ett värde om 8 999 977 SEK vilket har ökat koncernens och moderbolagets egna kapital. Aktierna som överläts hade ett sammanlagt kvotvärde om 2 673,79 SEK och utgjorde 0,5 % av aktiekapitalet och aktierna innan överlåtelsen gjordes. Per den 31 december 2022 innehar Nordisk Bergteknik 1 707 001 aktier med ett sammanlagt kvotvärde på 17 070,01 SEK och de utgör 3,0 % aktiekapitalet och aktierna. Anskaffningsvärdet på aktierna uppgår till 17 070,01 SEK. Nordisk Bergteknik avser använda aktierna som betalningsmedel vid framtida förvärv.

Styrelsens emissionsbemyndigande

Vid årsstämman 2022 beslutades att bemyndiga styrelsen att besluta om nyemission av B-aktier, emission av konvertibler med berättigande till konvertering till nya B-aktier och emission av teckningsoptioner berättigande till teckning av B-aktier. Antalet B-aktier som ska kunna emitteras med stöd av bemyndigandet respektive kunna tillkomma genom utnyttjande av teckningsoptioner och konvertibler som emitteras med stöd av bemyndigandet ska som högst uppgå till 23 000 000 B-aktier. Bemyndigandet ska kunna användas för beslut om nyemission i samband med avtal om företagsförvärv och/eller annan kapitalanskaffning.

Årsstämman 2022 beslutade att bemyndiga styrelsen att, under tiden till nästa årsstämma, vid ett eller flera tillfällen, besluta om överlåtelse av egna B-aktier enligt ett antal villkor.

Ägarförhållanden

Per den 31 december 2022 hade Nordisk Bergteknik en aktieägare med ett ägande som översteg 10 % av kapital och röster. Ägaren är huvudägaren Pegrocco Invest AB som tillsammans med indirekt ägande innehar 28,1 % av kapital och röster i Nordisk Bergteknik.

Styrelsearbete

Nordisk Bergteknik AB:s styrelse ska enligt bolagsordningen bestå av lägst fyra och högst åtta ordinarie ledamöter. Verkställande direktör ingår inte i styrelsen men är föredragande vid styrelsens sammanträden. Styrelsen ansvarar för bolagets och koncernens organisation och förvaltning av bolagets angelägenheter. Ingen av styrelseledamöterna ingår i företagsledningen. Styrelsen har två utskott; revisionsutskott och ersättningsutskott. Revisionsutskottet har i uppgift att bland annat svara för beredningen av styrelsens arbete för att kvalitetssäkra företagets finansiella rapporter och för att hålla en löpande dialog med bolagets revisorer. Ersättningsutskottet har i uppgift

FÖRVALTNINGSBERÄTTELSE

att bereda frågor om ersättning och andra anställningsvillkor för ledande befattningshavare. Ytterligare information om bolagets styrning, styrelsens sammansättning och den interna kontrollen framgår av bolagsstyrningsrapporten på sidorna 54-64.

Bolagsstyrningsrapport

Bolagsstyrningsrapporten finns som separat del av Nordisk Bergtekniks årsredovisning 2022 på sidorna 54-64.

Riktlinjer för ersättning till ledande befattningshavare

Årsstämman 2022 beslutade om riktlinjer för ersättning till ledande befattningshavare. Riktlinjerna gäller fram till årsstämman 2025 om inte annat beslutas av stämman dessförinnan. Inga nya eller ändrade riktlinjer kommer föreslås till årsstämman. Nordisk Bergtekniks nu gällande riktlinjer för ersättning till ledande befattningshavare samt uppgifter om bolagets kostnader för ersättning till ledande befattningshavare återfinns i not 6.

Hållbarhetsrapport och miljö

I enlighet med ÅRL 6 kap 11§ Nordisk Bergteknik valt att upprätta en hållbarhetsrapport som en från årsredovisningen skild rapport. Den lagstadgade hållbarhetsrapporten återfinns på sidorna 32-51. Riskanalysen avseende hållbarhetsfrågor är inkluderad i det samlade riskavsnittet i förvaltningsberättelsen. Mångfaldspolicyn beskrivs i bolagsstyrningsrapporten.

Nordisk Bergteknik har genom sina dotterbolag verksamhet som är anmälningspliktig enligt miljöbalken. Enligt Nordisk Bergtekniks policy ska alla bolag eftersträva att reducera negativ påverkan på miljön genom att efterleva gällande lokal miljölagstiftning, eftersträva en sund resurshantering och energieffektivitet samt hålla sig uppdaterade kring väsentliga miljöfrågor. Ett exempel på det pågående miljöarbetet är koncernens kontinuerliga investeringar i nya maskiner och ny teknologi. Maskinparken i Nordisk Bergteknik är idag en av de modernaste i branschen.

Förväntad framtida utveckling

Nordisk Bergteknik ser en fortsatt stark efterfrågan på koncernbolagens tjänster i både Sverige och Norge. Infrastrukturinvesteringar förväntas fortgå i både Sverige och Norge kommande år. Efterfrågan på våra tjänster är kopplad till både antal och volym av större projekt inom framför allt energi och infrastruktur. Koncernen har en väl underbyggd förvävsstrategi och de framtida förvävsmöjligheterna bedöms som fortsatt goda.

Säsongseffekter

Det finns en viss säsongseffekt som påverkar koncernens verksamhet inom segmentet Berg Norge. Det avser bergförstärkningsverksamheten i Norge vars omsättning och resultat är lägre under det fjärde kvartalet och första kvartalet på grund av väderförhållandena under vintern. Övriga segment har inga tydliga säsongseffekter utan omsättning och resultat är till stor del beroende av projektmix. För att motverka intäktsminskning till följd av säsongseffekter arbetar Nordisk Bergteknik med att säkerställa att det finns projekt som löper över vintermånaderna samt allokering av resurser inom koncernen. Genom sin storlek har koncernen större möjlighet att parera för säsongseffekter. Många mindre bolag på marknaden har större säsongsvariationer än Nordisk Bergteknik.

Användning av finansiella instrument

I dotterbolagen förekommer fakturering och inköp i annan valuta än dotterbolagens redovisningsvaluta men i begränsad omfattning. Vid valutaexponering görs en analys om det finns naturlig valutasäkring inom koncernen eller om en terminssäkring ska användas för att säkra valutaexponeringen. Koncernens användande av terminssäkringar är begränsad och koncernen tillämpar inte säkringsredovisning.

Kriget i Ukraina

Kriget i Ukraina har ökat riskbilden i den globala ekonomin. Utöver den humanitära katastrofen och det lidande som kriget innebär för de människor som berörs, har situationen gett en förhöjd risk för instabilitet på de finansiella marknaderna. Nordisk Bergteknik har ingen verksamhet eller direkt handel med Ryssland, Ukraina eller Belarus men har indirekt påverkats av situationen genom ökade kostnader på drivmedel och andra insatsvaror samt längre leveranstider. Nordisk Bergteknik följer utvecklingen noggrant för att kontinuerligt kunna bedöma eventuell påverkan på koncernen.

Väsentliga händelser efter räkenskapsårets slut

Efter räkenskapsårets slut har Nordisk Bergteknik tillträtt förvärvet Power Mining Oy. Se mer information i not 22 samt not 32.



Resultatdisposition

Styrelsen föreslår att till förfogande stående medel:

Balanserade vinstmedel	-24 236 514
Överkursfond	1 007 327 154
Årets resultat	36 566 313
Summa	1 019 656 953

Disponeras enligt följande:

Utdelning till aktieägarna om 1,00 SEK per aktie	57 237 867
Balanseras i ny räkning	962 419 086
Summa	1 019 656 953

Styrelsens redogörelse för den föreslagna resultatdispositionen

Styrelsen gör härmed följande uttalande i enlighet med kapitel 18, stycke 4 i aktiebolagslagen. Styrelsen noterar att det kommer att finnas fullständig täckning för bolagets bundna kapital. Styrelsen gör bedömningen att bolagets och koncernens eget kapital efter utdelning till aktieägare kommer att uppfylla de krav som verksamhetens art, omfattning och risker ställer. Styrelsen anser vidare att åtgärderna är försvarliga mot bakgrund av bolagets och koncernens konsolideringsbehov, likviditet och ställning i övrigt. Utdelningen antas inte utgöra någon risk för bolagets eller koncernens förmåga att uppfylla sina kortfristiga eller långfristiga betalningsförpliktelser och inte heller för bolagets förmåga att göra nödvändiga investeringar. Detta återspeglas i att styrelsen anser att den föreslagna utdelningen är förenlig med bestämmelserna i aktiebolagslagens (2005:551) kapitel 17, § 3, punkt 2–3.

Väsentliga risker och osäkerhetsfaktorer

Nordisk Bergtekniks verksamhet är liksom all affärsverksamhet förenad med olika typer av risker som kan påverka koncernens förmåga att fullfölja sina strategier och uppnå sina mål. Rätt hanterade kan risker omvandlas till möjligheter och addera värde till verksamheten, medan risker som inte hanteras rätt kan leda till incidenter och förluster. Nordisk Bergteknik har en modell och process för att identifiera och utvärdera koncernens risker. Nordisk Bergteknik utsätts för olika typer av risker i sin verksamhet, både operativa och finansiella samt marknadsrisker.

Processer för riskhantering

Nordisk Bergteknik har etablerat en årlig process för verksamhetsövergripande riskbedömning i syfte att ge styrelse och ledning en ökad insikt i de risker koncernen är exponerad mot. Nordisk Bergtekniks ramverk för riskhantering ska främja transparens, att beslut och investeringar är i linje med bolagets riskapitit samt att effektiva åtgärder och kontroller appliceras för att hantera väsentliga risker. Processen för riskbedömning och åtgärder är till för att säkerställa att de risker Nordisk Bergteknik är exponerad mot är inom de toleransnivåer som beslutats av styrelsen i enlighet med koncernens policy för riskhantering. Arbetet med riskanalys ingår i den årliga verksamhetsplaneringen för alla bolag och avdelningar inom koncernen som faller inom ramen för det strukturerade arbetet för intern kontroll.

De identifierade riskerna kategoriseras i operativa risker och finansiella risker. Riskerna presenteras med en beskrivning av risken samt hantering och kommentarer för året.



FÖRVALTNINGSBERÅTTELSE

Operativa risiker

Beskrivning av risiko	Hantering og kommentarer for året
<p>Efterfrågan på Nordisk Bergtekniks tjenester</p> <p>Efterfrågan på koncernens tjenester påvirkes av en mängd faktorer såsom den allmänna konjunkturutvecklingen, marknadsutvecklingen samt politiska beslut som påverkar Nordisk Bergtekniks befintliga och potentiella kunders möjlighet och benägenhet att investera.</p>	<p>Nordisk Bergteknik har en bred kundportfölj samt geografisk diversifiering. Genom förvärv samt utökning av befintligt erbjudande har koncernen under året breddat erbjudandet på koncernens tjänster. Koncernen har även en stor andel relativt små projekt och är därför inte beroende av enskilda kunder eller uppdrag.</p>
<p>Säkerhet og arbeidsmiljø</p> <p>Nordisk Bergteknik måste följa gällande arbetslagstiftning samt säkerställa en hög säkerhet på arbetsplatsen för att medarbetare ska kunna utföra sitt arbete utan risk för skador og olyckor samt för att kunna erbjuda en attraktiv arbetsplats og bibehålla ett gott anseende hos kunderna.</p> <p>Regelefterlevnad</p> <p>Koncernens verksamhet regleras av og måste bedrivas i enlighet med flera lagar og regler inom områden som arbeidsmiljø, inklusive sikkerhetsrelaterede spørsmål, og lagar og förordningar som reglerer utsläpp av växthusgaser, bland annat energi- og elförbrukning samt hantering av sprängmedel.</p> <p>Tillstånd og lisenser</p> <p>Koncernens verksamhet kräver olika tillstånd og lisenser, t.ex. tillstånd og lisenser avseende losshållningsoperasjoner samt transport og hantering av sprängämnen. Flera av tillstånden og lisenserna är projektspecifika og därmed tidsbegränsade. Om tillstånd eller lisenser dras tillbaka eller inte kan erhållas enligt plan skulle koncernen ikke kunne bedrive sin ordinære affærsverksamhet.</p> <p>Brist på arbeidskraft</p> <p>Brist på arbeidskraft är en utmaning inom den bransj koncernen virker i. Konkurrencen om kvalifiserede yrkesarbeidere i de regioner som koncernen bedriver virksomhet inom är fortsatt intensiv, særskilt vad gjelder personal for losshållning. Maskinerna som används ved losshållning är særprægede og kræver vanligvis egen utbildning.</p>	<p>Arbetsmiljøspørsmål er en integreret del av Nordisk Bergtekniks virksomhet og koncernens bolag arbejder aktivt med disse spørsmål. For at mindske risikoen for ulykker anvendes tilbud og risikobestemmelser for at kunne identificere en sikkerhedsrisiko inden ulykken sker.</p> <p>Ett grundkrav for alle ansatte i Nordisk Bergteknik er at følge gældende miljølagstiftning, konkurrenceregler, arbejdsrettslig lagstiftning, skattelagstiftning, sikkerhedskrav og andre bestemmelser som sætter rammerne for virksomheten. Utöver att följa lagar og bestämmelser tar Nordisk Bergteknik ansvar for at i all virksomhet följa högt ställda krav på god affäretik. Detta finns beskrivet i koncernens oppføringskode.</p> <p>I de virksomheter i koncernen som påvirkes av tillstånds- og hantering finnes gode rutiner for at sikkerstille at tillstånd finnes og er gældende. Rutiner finnes for at sikkerstille at vara oppdaterte på de senaste förändringer i lagar og regler som påvirker koncernens tillstånd.</p> <p>Nordisk Bergteknik efterstræver at vara en attraktiv arbeidsgiver med bra vilkår og erbjude en arbeidsplass med interessante arbeidsoppgifter, bra ledere, korte beslutningsveier og utveikingsmuligheter. I de fall ett dotterbolag sakner personal i ett prosjekt finnes mulighet at låne personal av andre dotterbolag i koncernen.</p>
<p>Miljø – hållbar resursanvändning</p> <p>Nordisk Bergtekniks virksomhet påvirker miljøen i form av framför allt koldioxidutsläpp.</p> <p>Förvärv</p> <p>Nordisk Bergteknik har en fortsatt aktiv förvärvsstrategi og utsatts därför for risiko relaterede til muligheten at identifisere og gjennomføre förvärv, samt at integrere dem efter gjennomforandret.</p> <p>Affæretik og korrupsjon</p> <p>Nordisk Bergteknik er en decentralisert organisation där affærer og innkjøp til stor del sker lokalt vilket øker risikoen for utilbørlig påvirkning. Det finnes en risiko i at enskildede medarbeidere ikke følger våre værdier og skader Nordisk Bergtekniks anseende og varumärke.</p>	<p>Nordisk Bergteknik arbejder for at minske miljøbelastningen i den egne virksomheten. Genom att ha en modern maskinflootte samt vara i framkant når det gjelder nye og effektivere løsninger från maskinleverantørerna arbejder koncernen med at minske utslæppen från maskinflootten.</p> <p>Nordisk Bergtekniks förvärvshistorisk og etablerte nettverk inom sektoren gjør at vi kan identifisere hvilke kandidater på marknaden som er mest relevante. De primære källorna for potensielle förvärv är referenser från Nordisk Bergtekniks lokale ledningsgrupper, den centrale ledningens nettverk, externa tips og foretagsmæklere. Nordisk Bergteknik har en veltablert integrasjonsprosess for at sikkerstille at förvärvet integreres i koncernen.</p> <p>Alla medarbetare inom Nordisk Bergteknik ska ta del av og känna til oppføringskoden. Nordisk Bergteknik arbejder også reaktivt med oppfølging og intern kontroll.</p>



Finansiella risker

Beskrivning av risk	Hantering och kommentarer för året
<p>Värdering av goodwill</p> <p>Koncernen har stora värden i goodwill vilket har en obestämbar nyttjandeperiod och skrivs inte av. Koncernen nedskrivningstestar emellertid goodwill åtminstone årligen, men kan ske mer frekvent om händelser eller förändringar i omständigheter indikerar en potentiell värdeminskning. Nedskrivningstestet innebär flera antaganden om framtiden samt diskonteringsränta vilket innebär att det finns en risk att ett felaktigt antagande görs som i sin tur kan påverka värderingen av goodwill.</p>	<p>Koncernen har under 2022 genomfört ett årligt nedskrivningstest av goodwillen och inte identifierat något nedskrivningsbehov. Känslighetsanalyser har genomförts vilka också indikerar på att inget nedskrivningsbehov. Se mer information om upprättade nedskrivningstester i not 11.</p>
<p>Intäktsredovisning och värdering av projekt</p> <p>Koncernen redovisar intäkter över tid. För att kunna redovisa intäkterna över tid krävs att projektintäkterna och projektkostnaderna kan beräknas på ett tillförlitligt sätt och förutsättningen för detta är ett fungerande system för projektreddovisning och uppföljning. Det finns alltid en risk att slutligt resultat avseende projekt kan avvika från redovisat resultat över tid och att färdigställandegraden behöver korrigeras vilket innebär att koncernen kan behöva justera tidigare bokförda (och vissa fall redovisade) intäkter.</p>	<p>Den övervägande delen av koncernens intäkter hänför sig till avtal med ett fast pris per enhet med en rörlig volym (dvs. på löpande räkning). Det förekommer även avtal med fasta belopp (fastprisprojekt) och avtal med en kombination av ett fast pris per enhet och fast belopp. Koncernen har rutiner och system för att kunna följa projektets intäkter och kostnader och använder sig av projektreddovisning. Uppskattningar gällande intäkter, kostnader eller färdigställandegraden av projekt revideras löpande om omständigheterna förändras och vid indikationer på att avtalet är ett så kallat förlustkontrakt sker en reservering direkt.</p>
<p>Likviditets- och refinansieringsrisk</p> <p>Med likviditets- och refinansieringsrisk avses risken att Nordisk Bergteknik inte har möjlighet att möta sina betalningsförpliktelser till följd av otillräcklig likviditet eller svårigheter att uppta nya lån.</p>	<p>Koncernen har rutiner för att säkerställa att tillräckliga likvida medel för den operativa verksamheten finns tillgängliga. Ansvaret för koncernens finansiella transaktioner och risker innehas centralt av moderbolaget, som arbetar efter en av styrelsen fastställd policy. Per den 31 december 2022 hade koncernen outnyttjade kreditlöften uppgående till 208 MSEK samt en outnyttjad checkräkningskredit om 200 MSEK.</p>
<p>Ränterisk</p> <p>Med ränterisk avses risken för att förändringar i räntenivån påverkar koncernen räntenetto och kassaflöde.</p>	<p>Koncernen har fastställda principer för hantering av ränterisker vilka innebär att skuldportföljen ska löpa till rörlig ränta samt ska merparten av koncernens lån vara långsiktiga. Per 31 december 2022 har 1 026,0 MSEK av 1 492,7 MSEK av koncernens räntebärande skulder en förfalloslutpunkt mer än 2 år från balansdagen.</p>
<p>Kreditrisk</p> <p>Kreditrisk är risken att motparten i en transaktion inte kommer att fullgöra sina finansiella ansvarsförpliktelser och att eventuella säkerheter ej täcker bolagets fordran.</p>	<p>Samtliga bolag inom Nordisk Bergteknik ska minimera och förebygga sin exponering mot kreditrisk kopplade till kundfordringar gentemot kund. För att begränsa risken kreditprövas nya kunder. Nordisk Bergteknik har historiskt sett haft låga kreditförluster.</p>
<p>Valutarisk</p> <p>Förändringar i valutakursen kan ha en negativ påverkan på koncernens resultaträkning, balansräkning och kassaflöde. Valutarisk kan delas in i transaktionsexponering och omräkningsexponering.</p>	<p>Nordisk Bergtekniks transaktionsexponering är relativt låg då försäljning och kostnader till största delen sker i lokal valuta med mindre exponering mot importerade komponenter. Koncernens omräkningsexponering är relativt låg med hänsyn till att den främst är mellan NOK/SEK.</p>



Finansiella rapporter

Koncernens rapport över totalresultat

Belopp i MSEK	Not	2022	2021
Nettoomsättning	2,3	3 401,8	1 917,6
Övriga rörelseintäkter	4,31	37,3	34,3
Totala intäkter		3 439,1	1 951,8
Inköp av varor och tjänster		-1 480,7	-775,5
Externa kostnader	5,26,31	-613,1	-361,8
Personalkostnader	6	-844,5	-548,2
Övriga rörelsekostnader	7	-13,9	-1,5
Rörelseresultat före avskrivningar (EBITDA)	2	486,8	264,8
Avskrivningar av materiella och immateriella anläggningstillgångar	2,10,11,12	-248,4	-146,4
Rörelseresultat (EBIT)	2	238,4	118,4
Finansiella intäkter	8	1,4	3,0
Finansiella kostnader	8	-55,1	-53,9
Finansnetto		-53,8	-50,9
Resultat före skatt		184,6	67,5
Skatt	9	-35,5	-22,7
Årets resultat		149,1	44,8
Årets resultat hänförligt till:			
Moderföretagets aktieägare		144,4	44,7
Innehav utan bestämmande inflytande		4,7	0,1
Summa		149,1	44,8
Övrigt totalresultat:			
<i>Poster som har omförts eller kan omföras till resultatet:</i>			
Omräkningsdifferenser		5,3	8,3
Valutakursdifferens på nettoinvestering i utländsk verksamhet		3,7	5,6
Skatt på övrigt totalresultat som kan omföras till resultatet		-0,8	-1,2
Övrigt totalresultat för året		8,2	12,8
Totalresultat för året		157,4	57,6
Totalresultat hänförligt till:			
Moderföretagets aktieägare		151,8	56,0
Innehav utan bestämmande inflytande		5,5	1,6
Summa		157,4	57,6
Årets resultat per aktie före utspädning, SEK	30	2,67	1,28
Årets resultat per aktie efter utspädning, SEK	30	2,67	1,28
Genomsnittligt antal utestående aktier före utspädning	30	54 054 951	34 937 691
Genomsnittligt antal utestående aktier efter utspädning	30	54 075 248	34 945 004



Koncernens rapport över finansiell ställning

Belopp i MSEK	Not	31 dec 2022	31 dec 2021
TILLGÅNGAR			
Anläggningstillgångar			
Goodwill	11,22	903,9	488,9
Övriga immateriella tillgångar	11	12,8	13,2
Materiella anläggningstillgångar	10	909,1	461,0
Nyttjanderättstillgångar	12	341,1	231,8
Uppskjutna skattefordringar	9	0,6	6,1
Övriga finansiella anläggningstillgångar	14	5,1	2,1
Summa anläggningstillgångar		2 172,6	1 203,1
Omsättningstillgångar			
Varulager	13	152,3	94,8
Kundfordringar	14,15	543,3	311,8
Upparbetad men ej fakturerad intäkt	3	165,1	121,6
Aktuella skattefordringar		17,5	5,1
Övriga kortfristiga fordringar	14,16	28,3	27,1
Förutbetalda kostnader och upplupna intäkter	17	28,6	18,5
Kortfristiga placeringar	14	7,4	4,7
Likvida medel	14,18	262,8	451,1
Summa omsättningstillgångar		1 205,4	1 034,6
SUMMA TILLGÅNGAR		3 378,1	2 237,7
EGET KAPITAL OCH SKULDER			
Eget kapital			
Aktiekapital	23	0,6	0,5
Övrigt tillskjutet kapital		1 007,3	898,8
Reserver		8,3	0,8
Balanserade vinstmedel inklusive årets resultat		200,5	47,1
Summa eget kapital hänförligt till moderbolagets aktieägare		1 216,7	947,3
Innehav utan bestämmande inflytande		26,8	21,2
Summa eget kapital		1 243,4	968,5
Långfristiga skulder			
Skulder till kreditinstitut, maskinlån	14,19	314,6	144,6
Skulder till kreditinstitut, övriga	14,19	637,3	389,1
Leasingskulder	19	242,0	163,1
Övriga långfristiga skulder	14,19	95,2	54,5
Uppskjutna skatteskulder	9	107,8	57,6
Summa långfristiga skulder		1 396,7	808,8
Kortfristiga skulder			
Skulder till kreditinstitut, maskinlån	14,19	118,2	50,6
Skulder till kreditinstitut, övriga	14,19	0,3	0,8
Checkräkningskredit	14,19	1,7	-
Leasingskulder	19	85,3	57,3
Fakturerad men ej upparbetad intäkt	3	15,5	9,5
Leverantörsskulder	14	219,2	158,8
Aktuella skatteskulder		19,9	4,2
Övriga kortfristiga skulder	14,20	132,5	87,3
Upplupna kostnader och förutbetalda intäkter	21	145,4	92,1
Summa kortfristiga skulder		737,9	460,4
SUMMA EGET KAPITAL OCH SKULDER		3 378,1	2 237,7



FINANSIELLA RAPPORTER - KONCERNEN

Koncernens rapport över förändringar i eget kapital

Belopp i MSEK	Hänförligt till Nordisk Bergtekniks aktieägare						Summa eget kapital
	Aktie-kapital	Övrigt tillskjutet kapital	Reserver	Balanserade vinstmedel inklusive årets resultat	Summa	Innehav utan bestämmande inflytande	
Ingående eget kapital per 1 januari 2021	0,6	293,8	-10,5	2,4	286,3	19,7	306,0
Årets resultat				44,7	44,7	0,1	44,8
Övrigt totalresultat							
Omräkningsdifferenser			6,9		6,9	1,5	8,3
Valutakursdifferens på nettoinvestering i utländsk verksamhet			5,6		5,6		5,6
Skatt på övrigt totalresultat som kan omföras till resultatet			-1,2		-1,2		-1,2
Transaktioner med ägare							
Nyemission	0,3	633,5			633,8		633,8
Transaktionskostnader nyemission		-36,8			-36,8		-36,8
Skatt transaktionskostnader nyemission		8,4			8,4		8,4
Inlösen A-aktier	-0,4				-0,4		-0,4
Utgående eget kapital per 31 december 2021	0,5	898,8	0,8	47,1	947,3	21,2	968,5
Ingående eget kapital per 1 januari 2022	0,5	898,8	0,8	47,1	947,3	21,2	968,5
Årets resultat				144,4	144,4	4,7	149,1
Övrigt totalresultat							
Omräkningsdifferenser			4,5		4,5	0,8	5,3
Valutakursdifferens på nettoinvestering i utländsk verksamhet			3,7		3,7		3,7
Skatt på övrigt totalresultat som kan omföras till resultatet			-0,8		-0,8		-0,8
Transaktioner med ägare							
Nyemission	0,0	108,5			108,5		108,5
Utnyttjande av egna aktier för rörelseförvärv				9,0	9,0		9,0
Utgående eget kapital per 31 december 2022	0,6	1 007,3	8,3	200,5	1 216,7	26,8	1 243,4



Koncernens rapport över kassaflöden

Belopp i MSEK	Not	2022	2021
Kassaflöde från den löpande verksamheten			
Rörelseresultat (EBIT)		238,4	118,4
<i>Justering för poster som inte ingår i kassaflödet:</i>			
- Avskrivningar		248,4	146,4
- Övriga poster som ej ingår i kassaflödet	27	-17,0	-24,7
Erhållen ränta		1,1	0,2
Betald ränta		-40,2	-46,0
Betalda inkomstskatter		-22,4	-6,2
Övriga finansiella poster		0,0	0,3
Kassaflöde från den löpande verksamheten före förändring av rörelsekapital		408,4	188,4
Kassaflöde från förändring av rörelsekapital			
Ökning/minskning av varulager		-24,0	-37,9
Ökning/minskning av pågående projekt		-1,3	-7,5
Ökning/minskning av rörelsefordringar		-113,6	-44,6
Ökning/minskning av rörelseskulder		-1,9	24,4
Summa förändring av rörelsekapital		-140,8	-65,7
Kassaflöde från den löpande verksamheten		267,6	122,7
Kassaflöde från investeringsverksamheten			
Investeringar i immateriella tillgångar		-1,3	-1,1
Investeringar i materiella anläggningstillgångar		-266,0	-150,0
Avyttringar materiella anläggningstillgångar		35,2	30,0
Rörelseförvärv		-168,5	-138,0
Investeringar i kortfristiga placeringar		-7,4	-4,7
Övriga finansiella anläggningstillgångar		2,5	0,6
Kassaflöde från investeringsverksamheten		-405,4	-263,2
Kassaflöde från finansieringsverksamheten			
Nyemission		-	610,0
Inlösen A-aktier		-	-0,4
Upptagna maskinlån		207,1	96,1
Amortering av maskinlån		-143,0	-72,3
Upptagna övriga lån		242,4	375,1
Amortering av övriga lån		-257,9	-424,2
Förändring av checkräkningskredit		-0,6	-
Amortering av leasingskulder		-101,4	-69,7
Kassaflöde från finansieringsverksamheten		-53,4	514,6
Årets kassaflöde		-191,2	374,1
Minskning/ökning av likvida medel			
Likvida medel vid årets början		451,1	72,7
Kursdifferenser i likvida medel		2,9	4,3
Likvida medel vid årets slut		262,8	451,1

Noter

Nordisk Bergteknik AB (publ) ("Nordisk Bergteknik"), org nr 559059–2506 är ett moderbolag registrerat i Sverige och med säte i Göteborg med adress Östra Hamngatan 52, 411 08 Göteborg, Sverige. Styrelsen för Nordisk Bergteknik AB (publ) har den 30 mars 2023 godkänt detta dokument för offentliggörande.

Not 1

Sammanfattning av viktiga redovisningsprinciper

De viktigaste redovisningsprinciperna som tillämpats när denna koncernredovisning har upprättats anges nedan. Dessa principer har tillämpats konsekvent för alla presenterade perioder, om inte annat anges.

1.1 Grund för rapporternas upprättande

Koncernredovisningen för Nordisk Bergteknik har upprättats i enlighet med International Financial Reporting Standards (IFRS) utgivna av International Accounting Standards Board (IASB) såsom de har antagits av EU. Vidare har Rådet för finansiell rapportering (RFR) RFR I Kompletterande redovisningsregler för koncerner tillämpats, vilket innebär att vissa kompletterande upplysningar lämnas i koncernredovisningen. De redovisningsprinciper som presenteras i nedanstående beskrivning har tillämpats konsekvent i hela koncernen för samtliga perioder som redovisas i koncernredovisningen.

Att upprätta finansiella rapporter i enlighet med IFRS kräver att företagsledningen gör bedömningar, uppskattningar och antaganden. Kritiska uppskattningar och bedömningar grundar sig i allt väsentligt på historisk erfarenhet och på framtida förväntade händelser. Uppskattningarna, bedömningarna och antagandena omprövas regelbundet. Ändringar redovisas i den period då förändringen görs och i framtida perioder om dessa påverkas. Upplysningar om områden där tillämpade uppskattningar och bedömningar inkluderar osäkerhet i separat stycke i not 1.

Om inte annat särskilt anges, redovisas alla belopp i miljontals kronor (MSEK). Uppgift inom parentes avser jämförelseperioderna.

1.1.1 Nya redovisningsprinciper 2022

Inga standarder, ändringar och tolkningar som har trätt i kraft under räkenskapsåret 2022 bedöms ha haft väsentlig inverkan på koncernens finansiella rapporter.

1.1.2 Kommande redovisningsprinciper

Nya och ändrade IFRS med framtida tillämpning förväntas inte komma ha någon väsentlig effekt på företagets finansiella rapporter.

1.2 Koncernredovisning

1.2.1 Grundläggande redovisningsprinciper

Dotterföretag

Dotterföretag är alla företag över vilka koncernen har bestämmande inflytande. Koncernen kontrollerar ett företag när det exponeras för eller har rätt till rörlig avkastning från sitt innehav i företaget och har möjlighet att påverka avkastningen genom sitt inflytande i företaget. Dotterföretag inkluderas i koncernredovisningen från och med den dag då det bestämmande inflytandet överförs till koncernen. De exkluderas ur koncernredovisningen från och med den dag då det bestämmande inflytandet upphör.

Förvärvsmetoden används för redovisning av koncernens rörelseförvärv. Köpeskillingen för förvärvet av ett dotterföretag utgörs av verkligt värde på överlätna tillgångar, skulder som koncernen ådrar sig till tidigare ägare av det förvärvade bolaget och de aktier som emitterats av koncernen. I köpeskillingen ingår även verkligt värde på alla skulder som är en följd av en överenskommelse om villkorad köpeskillning. Identifierbara förvärvade tillgångar och övertagna skulder i ett rörelseförvärv värderas inledningsvis till verkliga värden på förvärvsdagen. För varje förvärv, dvs. förvärv för förvärv, avgör koncernen om innehav utan bestämmande inflytande i det förvärvade företaget redovisas till verkligt värde eller till innehavets proportionella andel i det redovisade värdet av det förvärvade företagets identifierbara nettotillgångar.

Förvärvsrelaterade kostnader kostnadsförs när de uppstår och redovisas i koncernens rapport över totalresultat. Värdeförändringar avseende avtalade tilläggsköpeskillningar värderas till verkligt värde via årets resultat och redovisas på raden övriga rörelseintäkter eller övriga rörelsekostnader i koncernens rapport över totalresultat. Samtliga förändringar av ägarandelen i ett dotterbolag, där det bestämmande inflytandet inte upphör, redovisas som eget kapitaltransaktioner. Vinst eller förlust för under året avyttrade företag beräknas utifrån gruppens redovisade nettotillgångar i sådana verksamheter, inklusive resultat fram till tidpunkten för avyttringen.

Goodwill värderas initialt som det belopp varmed den totala köpeskillingen och eventuellt verkligt värde för innehav utan bestämmande inflytande på förvärvsdagen överstiger verkligt värde på identifierbara förvärvade nettotillgångar. Om köpeskillingen är lägre än verkligt värde på det förvärvade bolagets nettotillgångar, redovisas mellanskillnaden direkt i koncernens rapport över totalresultat.

Det icke-bestämmande inflytandets andel i dotterbolagens nettotillgångar redovisas i separat post i koncernens egna kapital. I koncernens rapport över totalresultat ingår det icke



bestämmande inflytandets andel i redovisat resultat.

Koncerninterna transaktioner, balansposter, intäkter och kostnader på transaktioner mellan koncernföretag elimineras. Vinster och förluster som resulterar från koncerninterna transaktioner och som är redovisade i tillgångar elimineras också. Redovisningsprinciperna för dotterföretag har i förekommande fall ändrats för att garantera en konsekvent tillämpning av koncernens principer.

1.3 Segmentsrapportering

Nordisk Bergteknik har identifierat tre rörelsesegment, Berg Sverige, Berg Norge och Grund Sverige. Koncernen följer upp respektive rörelsesegment via nettoomsättning, EBIT och EBITDA. Högsta verkställande beslutsfattare har definierats som bolagets verkställande direktör som ansvarar för och sköter den löpande förvaltningen av koncernen efter styrelsens riktlinjer och anvisningar. Redovisningsprinciperna i segmenten är samma som för koncernen.

1.4 Omräkning av utländsk valuta

1.4.1 Funktionell valuta och rapporteringsvaluta

De olika enheterna i koncernen har den lokala valutan som funktionell valuta då den lokala valutan har definierats som den valuta som används i den primära ekonomiska miljö där respektive enhet huvudsakligen är verksam. I koncernredovisningen används svenska kronor (SEK), som är moderföretagets funktionella valuta och koncernens rapporteringsvaluta.

1.4.2 Transaktioner och balansposter

Transaktioner i utländsk valuta omräknas till den funktionella valutan enligt de valutakurser som gäller på transaktionsdagen. Valutakursvinster och förluster som uppkommer vid betalning av sådana transaktioner och vid omräkning av monetära tillgångar och skulder i utländsk valuta till balansdagens kurs, redovisas i rörelseresultatet i rapporten över totalresultat.

Valutakursvinster och -förluster som hänför sig till lån och likvida medel redovisas i koncernens rapport över totalresultat som finansiella intäkter eller kostnader. Alla övriga valutakursvinster och -förluster redovisas i posten övriga rörelsekostnader respektive övriga rörelseintäkter i koncernens rapport över totalresultat.

1.4.3 Omräkning av utländska koncernföretag

Resultat och finansiell ställning för alla koncernföretag som har en annan funktionell valuta än rapportvalutan, omräknas till koncernens rapportvaluta. Tillgångar och skulder för var och en av balansräkningarna omräknas från utlandsverksamhetens funktionella valuta till koncernens rapporteringsvaluta, svenska kronor, till den valutakurs som råder på balansdagen. Intäkter och kostnader för var och en av resultaträkningarna omräknas till svenska kronor till den genomsnittskurs som föreläggat vid varje transaktionstidpunkt.

1.4.4 Nettoinvestering i utlandsverksamhet

Monetära långfristiga fordringar till en utlandsverksamhet bedöms vara en del av koncernens nettoinvestering i utlandsverksamhet i de fall reglering av dessa fordringar inte är planerad och inte trolig inom

en överskådlig framtid. Valutakursdifferenser som uppstår för dessa poster redovisas i övrigt totalresultat med tillhörande skatteeffekt.

1.5 Intäktsredovisning

Koncernen tillhandahåller tjänster inom en rad olika tjänsteområden såsom borming, loss hållning, prospektering, bergssäkring och pålning. Grundprincipen är att koncernen redovisar en intäkt på det sätt som bäst speglar överföringen av kontrollen av den utlovade tjänsten till kunden. Denna redovisning i koncernen sker med hjälp av en femstegsmodell som appliceras på alla kundkontrakt.

- Identifiera kontraktet med kunden
- Identifiera de olika prestationsåtagandena i kontraktet
- Fastställa transaktionspriset
- Fördela transaktionspriset på prestationsåtaganden
- Redovisa en intäkt när ett prestationsåtagande uppfylls

Intäkter innefattar det verkliga värdet av vad som erhållits eller kommer att erhållas för tjänster i koncernens löpande verksamhet. Intäkter redovisas exklusive mervärdesskatt och rabatter samt efter eliminering av koncernintem försäljning. Det förekommer intäkter som redovisas vid en tidpunkt (varor) men värdet understiger 1 % av koncernens nettoomsättning. Nedan framgår de redovisningsprinciper som koncernen tillämpar avseende koncernens tjänster.

1.5.1 Försäljning av tjänster

Nordisk Bergteknik redovisar intäkten när koncernen uppfyller ett prestationsåtagande, vilket då är en utlovad tjänst levereras till kunden och kunden övertar kontrollen av tjänsten. Kontroll av ett prestationsåtagande kan överföras över tid eller vid en tidpunkt. Koncernens intäkter redovisas över tid.

Transaktionspriset i respektive avtal utgörs vanligtvis av rörliga belopp (pris per enhet) men fasta belopp (fastprisprojekt) kan också förekomma eller en kombination av dessa. För avtal med rörligt pris (dvs på löpande räkning) redovisas intäkten över tid baserat på i vilken period tjänsterna erhålls. För avtal till fast pris, redovisas intäkten baserat på hur stor andel av den totala överenskomna tjänsten som levererats under räkenskapsåret då kunden erhåller och utnyttjar tjänsterna vid samma tidpunkt. Detta avgörs baserat på faktiskt nedlagt arbete jämfört med totalt förväntat arbete för uppdragets fullgörande.

Uppskattningar gällande intäkter, kostnader eller färdigställandegraden av projekt revideras om omständigheterna förändras. Ökningar eller minskningar i bedömda intäkter eller kostnader som är beroende på en ändrad uppskattning redovisas i rapporten över totalresultat i den period som omständigheterna som gav anledning till revisionen blev kända för ledningen.

I fastprisavtal betalar kunden det överenskomna priset vid överenskomna betalningstidpunkter. Om tjänsterna som Nordisk Bergteknik levererat överstiger betalningen, redovisas en avtalsstillgång (redovisas i posten upparbetad men ej fakturerad intäkt i koncernens rapport över finansiell ställning). Om betalningarna överstiger de levererade tjänsterna, redovisas en avtalskund (redovisas i posten fakturerad men ej upparbetad intäkt i koncernens rapport över finansiell ställning).

NOTER - KONCERNEN

Det finns inga väsentliga garantitåtaganden i koncernen.

1.5.2 Ränteintäkter

Ränteintäkter intäktsredovisas med tillämpning av effektivräntemetoden.

1.6 Leasing

Koncernens leasingavtal består i huvudsak av nyttjanderätter avseende fastigheter, maskiner och inventarier och fordon. Koncernen utvärderar vid avtalsstart huruvida avtal är, eller innehåller, en lease. Det innebär att avtalet förmedlar rätten att kontrollera användningen av en identifierad tillgång för en given tid i utbyte mot ersättning. Om förutsättningar eller villkoren i avtalet förändras under avtalsperioden görs en ny utvärdering huruvida avtalet är, eller innehåller, en lease.

Leasingavtal redovisas som nyttjanderättstillgångar samt leasingkulder i koncernens rapport över finansiell ställning. Leasingkulder värderas till nuvärdet av framtida leasingavgifter. Vid beräkandet av nuvärdet av framtida leasingavgifter används koncernens marginella låneränta vid avtalets start om det inte finns någon implicit ränta i avtalet. I leasingavgifter inkluderas fasta leasingavgifter, variabla leasingavgifter som påverkas av ett index eller en räntesats och förväntade belopp som ska betalas kopplat till restvärdesgarantier. Leasingperioden fastställs som den icke uppsägningsbara perioden tillsammans med både perioder som omfattas av en möjlighet att förlänga leasingavtalet om koncernen är rimligt säker på att utnyttja det alternativet, och perioder som omfattas av en möjlighet att säga upp leasingavtalet om koncernen är rimligt säker på att inte utnyttja det alternativet.

Nyttjanderättstillgångar värderas till anskaffningsvärdet med avdrag för ackumulerade avskrivningar och eventuella nedskrivningar. Anskaffningsvärdet för nyttjanderättstillgången omfattar det initiala beloppet av leasingkulden, justerat för leasingavgifter som betalats före inledningsdatumet, efter avdrag för eventuella förmåner som har erhållits. Dessutom inkluderas initiala direkta utgifter. Avskrivning av tillgången redovisas linjärt över avtalsperioden eller över tillgångens nyttjandeperiod om äganderätten överförs till Nordisk Bergteknik vid slutet av leasingperioden. Koncernen har valt att nyttja lätttnadsregeln för korttidsleasingavtal (leasingavtal med en period understigande 12 månader). Koncernen har även valt att nyttja lätttnadsregeln avseende leasingavtal för vilka den underliggande tillgången anses ha ett lågt värde. Leasingavgifter för korttidsleasingavtal och tillgångar med lågt värde redovisas som en kostnad linjärt över avtalsperioden. Variabla leasingavgifter som inte beror på ett index eller en räntesats redovisas som en kostnad i den period de uppstår.

1.7 Ersättningar till anställda

1.7.1 Kortfristiga ersättningar

Skulder för löner och ersättningar, inklusive icke-monetära förmåner och betald frånvaro, som förväntas bli reglerade inom 12 månader efter räkenskapsårets slut, redovisas som kortfristiga skulder till det odiskonterade belopp som förväntas bli betalt när skulderna regleras. Kostnaden redovisas i takt med att tjänsterna

utförs av de anställda. Skulden redovisas som förpliktelse avseende ersättningar till anställda i balansräkningen.

1.7.2 Ersättningar efter avslutad anställning

Koncernen har endast avgiftsbestämda pensionsplaner. En avgiftsbestämd pensionsplan är en pensionsplan enligt vilken koncernen betalar fasta avgifter till en separat juridisk enhet. Koncernen har inte några rättsliga eller informella förpliktelser att betala ytterligare avgifter om denna juridiska enhet inte har tillräckliga tillgångar för att betala alla ersättningar till anställda som hänger samman med de anställdas tjänstgöring under innevarande eller tidigare perioder. Avgifterna redovisas som kostnad i periodens resultat i den takt de intjänas genom att de anställda utfört tjänster åt företaget under perioden.

1.8 Aktuell och uppskjuten inkomstskatt

Periodens skattekostnad omfattar aktuell och uppskjuten skatt. Skatt redovisas i koncernens rapport över totalresultat, utom när skatten avser poster som redovisas i övrigt totalresultat eller direkt i eget kapital. I sådana fall redovisas även skatten i övrigt totalresultat respektive eget kapital.

Aktuell skatt beräknas på periodens skattemässiga resultat enligt gällande skattesats. Den aktuella skattekostnaden beräknas på basis av de skatteregler som på balansdagen är beslutade eller i praktiken beslutade i de länder där moderföretaget och dess dotterföretag är verksamma och genererar skattepliktiga intäkter. Ledningen utvärderar regelbundet de yrkanden som gjorts i självdeklarationer avseende situationer där tillämpliga skatteregler är föremål för tolkning. Den gör, när så bedöms lämpligt, avsättningar för belopp som troligen ska betalas till skattemyndigheten.

Uppskjuten skatt redovisas på alla temporära skillnader som uppkommer mellan det skattemässiga värdet på tillgångar och skulder och dessas redovisade värden i koncernredovisningen. Uppskjuten skattekuld redovisas emellertid inte om den uppstår till följd av första redovisningen av goodwill. Uppskjuten skatt redovisas heller inte om den uppstår till följd av en transaktion som utgör den första redovisningen av en tillgång eller skuld som inte är ett rörelseförvärv och som, vid tidpunkten för transaktionen, varken påverkar redovisat eller skattemässigt resultat. Uppskjuten inkomstskatt beräknas med tillämpning av skattesatser (och lagar) som har beslutats eller aviserats per balansdagen och som förväntas gälla när den berörda uppskjutna skattefordran realiserar eller den uppskjutna skattekulden regleras.

Uppskjutna skattefordringar redovisas i den omfattning det är troligt att framtida skattemässiga överskott kommer att finnas tillgängliga, mot vilka de temporära skillnaderna kan utnyttjas.

Uppskjutna skattefordringar och -skulder kvittas när det finns en legal kvittningsrätt för aktuella skattefordringar och skattekulder och när de uppskjutna skattefordringarna och skattekulderna hänförs sig till skatter debiterade av en och samma skattemyndighet och avser antingen samma skattesubjekt eller olika skattesubjekt, där det finns en avsikt att reglera saldona genom nettobetalingar.



1.9 Immaterielle tillgångar

1.9.1 Övriga immaterielle tillgångar

Övriga immaterielle tillgångar avser förvärvade tillgångar som redovisas till anskaffningsvärde minus ackumulerade avskrivningar och nedskrivningar samt internt utarbetade tillgångar. De förvärvade tillgångarna samt internt utarbetade tillgångarna avser främst programvara.

Utgifter hänförliga till internt utarbetade immaterielle tillgångar som uppstår under utvecklingsfasen aktiveras endast när det enligt ledningens bedömning är sannolikt att de kommer att resultera i framtida ekonomiska fördelar för koncernen och kostnaderna under utvecklingsfasen kan fastställas på ett tillförlitligt sätt. Anskaffningsvärdet för en internt utarbetad tillgång inkluderar direkta tillverkningsutgifter och en andel indirekta utgifter som är hänförlig till den aktuella tillgången.

Avskrivningar redovisas i årets resultat linjärt över de immaterielle tillgångarnas beräknade nyttjandeperioder och avskrivningen påbörjas när tillgången är tillgänglig för att tas i bruk.

1.9.2 Goodwill

Goodwill uppstår i samband med rörelseförvärv då överförd ersättning överstiger det verkliga värdet på förvärvade identifierbara nettotillgångar. Goodwill har en obestämbar nyttjandeperiod och skrivs därmed inte av men prövas för nedskrivningsbehov årligen och så snart indikationer uppkommer som tyder på att tillgången ifråga har minskat i värde.

1.10 Materiella anläggningstillgångar

Materielle anläggningstillgångar redovisas till anskaffningsvärde med avdrag för avskrivningar och eventuella nedskrivningar. I anskaffningsvärdet ingår utgifter som direkt kan hänföras till förvärvet av tillgången och bringa den på plats och i skick för att utnyttjas i enlighet med syftet med anskaffningen.

Tillkommande utgifter läggs till tillgångens redovisade värde eller redovisas som en separat tillgång beroende på vilket som är lämpligt, endast då det är sannolikt att de framtida ekonomiska förmåner som är förknippade med tillgången kommer att komma koncernen tillgodo och tillgångens anskaffningsvärde kan mätas på ett tillförlitligt sätt. Redovisat värde för en ersatt del tas bort från balansräkningen. Alla andra former av reparationer och underhåll redovisas som kostnader i koncernens rapport över totalresultat under den period de uppkommer.

Avskrivningar på tillgångar, för att fördela deras anskaffningsvärde ner till det beräknade restvärdet över den beräknade nyttjandeperioden, görs linjärt enligt följande:

Borrriggar	6–10 år
Pålmaskiner	6–8 år
Grävmaskiner/hjullastare/arbetsmaskiner	8–10 år
Baracker/manskapbodnar	10 år
Bilar, lastbilar och släpvagnar	3–6 år
Maskintillbehör	5–10 år
Kontorsinventarier	3–5 år

Tillgångarnas restvärden och nyttjandeperiod prövas vid varje rapportperiods slut och justeras vid behov.

En tillgångs redovisade värde skrivs omgående ner till dess återvinningsvärde om tillgångens redovisade värde överstiger dess bedömda återvinningsvärde.

Vinster och förluster vid avyttring av en materiell anläggningstillgång fastställs genom en jämförelse mellan försäljningsintäkten och det redovisade värdet och redovisas i redovisas i posten övriga rörelseintäkter respektive övriga rörelsekostnader i koncernens rapport över totalresultat.

1.11 Nedskrivningar av materiella och immaterielle anläggningstillgångar

Om det finns interna eller externa indikatorer på att en tillgångs värde har sjunkit ska tillgången nedskrivningstestas. För tillgångar med obestämbar nyttjandeperiod, goodwill, utförs ett sådant test minst årligen, vare sig det finns tecken på nedskrivningsbehov eller inte. En tillgång eller en grupp av tillgångar (kassagenererande enheter) ska skrivas ned om återvinningsvärdet är lägre än det redovisade värdet. Återvinningsvärdet är det högre av nyttjandevärdet och nettoförsäljningsvärdet. Nedskrivningar redovisas i koncernens rapport över totalresultat i den period då de uppkommer. Om en enskild tillgång inte kan testas separat med anledning av att det för den aktuella tillgången inte kan identifieras något verkligt värde reducerat med försäljningskostnader fördelas tillgången till en grupp av tillgångar, så kallad kassagenererande enhet, för vilken det är möjligt att identifiera ett separat framtida kassaflöde. I den mån en nedskrivnings bakomliggande faktorer ändras under kommande perioder kommer nedskrivningen att reverseras. Nedskrivningar på goodwill reverseras dock ej. Upplysningar rörande de specifika antaganden som behöver göras för att beräkna en tillgångs nyttjandevärde framgår av not 11.

1.12 Finansiella instrument

1.12.1 Övergripande och första redovisningstillfället

Ett finansiellt instrument är ett kontrakt som ger upphov till en finansiell tillgång i ett företag och samtidigt ger upphov till en finansiell skuld eller ett eget kapitalinstrument i ett annat företag. Finansiella instrument som redovisas i koncernens rapport över finansiell ställning inkluderar övriga finansiella anläggningstillgångar, kundfordringar, övriga kortfristiga fordringar, likvida medel, obligationslån, skulder till kreditinstitut, övriga långfristiga skulder, leverantörsskulder och övriga kortfristiga skulder. Samtliga finansiella tillgångar redovisas initialt till sina respektive verkliga värden. Transaktionskostnader inkluderas i tillgångarnas verkliga värden förutom i de fall då värdeförändringar redovisas över resultatet. Finansiella skulder redovisas initialt till sina respektive verkliga värden reducerat med transaktionskostnader förutom vad gäller de skulder som redovisas till sina verkliga värden över resultatet. Finansiella instrument som kommer att regleras inom tolv månader klassificeras normalt sett som omsättningstillgångar eller kortfristig skuld och de som kommer att regleras mer än tolv månader efter bokslutstillfället som anläggningstillgång och långfristig skuld.



NOTER - KONCERNEN

1.12.2 Klassifisering

Koncernen klassifiserer sine finansielle tilgjenginger og skulder i kategorien upplupet anskaffingsvårde eller verkligt vårde via årets resultat.

Finansielle tilgjenginger till upplupet anskaffingsvårde

Tilgjenginger som innehas med syftet att inkassera avtalsenliga kassafløden och där dessa kassafløden endast utgör kapitalbelopp och ränta värderas till upplupet anskaffingsvårde. Koncernens finansielle tilgjenginger som värderas till upplupet anskaffingsvårde utgörs av posterna övriga finansielle anläggningstillgångar, kundfordringar, övriga kortfristiga fordringar och likvida medel. Likvida medel omfattar likvida bankmedel och tillgänglig kassa. Kundfordringar omfattar såväl fakturerade som ofakturerade fordringar (redovisas när bolagets rätt till betalning bedöms ovillkorlig). Kundfordringarnas förväntade löptid är kort, varför värdet redovisas till nominellt belopp utan diskontering. Det redovisade värdet av dessa tilgjenginger justeras med eventuella förväntade kreditförluster som redovisats (se nedskrivning nedan). Ränteintäkter från dessa finansielle tilgjenginger redovisas med effektivräntemetoden och ingår i finansielle intäkter.

Finansielle skulder till upplupet anskaffingsvårde

Koncernens finansielle skulder värderade till upplupet anskaffingsvårde omfattar obligationslån, skulder till kreditinstitut, övriga långfristiga skulder, leverantörsskulder och övriga kortfristiga skulder. Efter den initiala värderingen, till verkligt vårde med avdrag för transaktionskostnader, värderas skulder till kreditinstitut till upplupet anskaffingsvårde med tillämpning av effektivräntemetoden. Leverantörsskulder har kort förväntad löptid och värderas till nominellt belopp utan diskontering.

Finansielle skulder till verkligt vårde via årets resultat

Finansielle skulder värderade till verkligt vårde via årets resultat består av skuld för tilläggsköpeskilling. Vårdeförändringar avseende avtalade tilläggsköpeskillingar värderas till verkligt vårde via årets resultat och redovisas på raden övriga rörelseintäkter eller övriga rörelsekostnader i koncernens rapport över totalresultat. Verkligt vårde avseende tilläggsköpeskilling bedöms vara inom nivå 3 i verkligt vårde hierarkin och värderas till företags bästa bedömning avseende de framtida kassafløden som kommer krävas för att reglera skulden.

Nivå 1 i verkligt vårde hierarkin inkluderar finansielle instrument med ett känt marknadsvårde. Nivå 2 inkluderar finansielle instrument med indata baserade på observerbar data annan än kända marknadsvården. Nivå 3 inkluderar indata som inte är baserad på observerbar marknadsinformation.

1.12.3 Bortbokning av finansielle instrument

Bortbokning av finansielle tilgjenginger

Finansielle tilgjenginger, eller en del av tas bort från balansräkningen när de avtalsrättsliga rättigheterna att erhålla kassafløden från tilgjengigarna har löpt ut eller överförs och antingen (i) koncernen

överför allt väsentligt alla risker och fördelar som är förknippade med ägande eller (ii) koncernen överför inte eller behåller i allt väsentligt alla risker och fördelar förknippade med ägandet och koncernen har inte behållit kontrollen över tilgjengigen.

Bortbokning finansielle skulder

Finansielle skulder tas bort från balansräkningen när förpliktelsena har reglerats, annullerats eller på annat sätt upphört. Skillnaden mellan det redovisade värdet för en finansiell skuld (eller del av en finansiell skuld) som utsläcks eller överförs till en annan part och den ersättning som erlagts, inklusive överförda tilgjenginger som inte är kontanter eller påtagna skulder, redovisas i rapporten över totalresultat.

Då villkoren för en finansiell skuld omförhandlas, och inte bokas bort från balansräkningen, redovisas en vinst eller förlust i koncernen rapport över totalresultat. Vinsten eller förlusten beräknas som skillnaden mellan de ursprungliga avtalsenliga kassaflødena och de modifierade kassaflødena diskonterade till den ursprungliga effektiva räntan.

1.12.4 Nedskrivning finansielle tilgjenginger

Tilgjenginger som redovisas till upplupet anskaffingsvårde

Koncernen bedömer de framtida förväntade kreditförluster som är kopplade till tilgjenginger redovisade till upplupet anskaffingsvårde. Koncernen redovisar en kreditreserv för sådana förväntade kreditförluster vid varje rapporteringsdatum. För kundfordringar tillämpar koncernen den förenklade ansatsen för kreditreservering. Reserven kommer att motsvara den förväntade förlusten över hela kundfordrings livslängd. För att mäta de förväntade kreditförlusterna har kundfordringar grupperats baserat på fördelade kreditriskegenskaper och förfallna dagar. Koncernen använder sig utav framåtblickande variabler för förväntade kreditförluster. Förväntade kreditförluster redovisas i koncernens rapport över totalresultat i posten övriga externa kostnader.

1.13 Varulager

Varulagret redovisas, med tillämpning av först-in först-ut-principen, till det lägsta av anskaffingsvärdet och nettoförsäljningsvärdet. Nettoförsäljningsvärdet är det uppskattade försäljningspriset i den löpande verksamheten, med avdrag för tillämpliga rörliga försäljningskostnader.

1.14 Eget kapital

Stamaktier klassificeras som aktiekapital. Transaktionskostnader som direkt kan hänföras till emission av nya stamaktier redovisas, netto efter skatt, i eget kapital som ett avdrag från emissionslikviden.

Erhållen premie för teckningsoptioner som givits ut till marknadsmässigt pris har redovisats som en ökning av balanserade medel i eget kapital då lösen av optioner kommer att ske med eget kapitalinstrument. Information om utestående teckningsoptioner finns i not 6.



1.15 Eventualforpliktelser

En eventualforpliktelse redovisas når det finns en möjlig eller faktisk förpliktelse som härrör från inträffade händelser och som inte redovisas som skuld eller avsättning, då det antingen är osannolikt att ett utflöde av resurser kom mer att krävas för att reglera förpliktelsen eller då beloppet inte kan beräknas på ett tillräckligt tillförlitligt sätt.

1.16 Kassaflödesanalys

Kassaflödesanalysen upprättas enligt indirekt metod. Det redovisade kassaflödet omfattar endast transaktioner som medfört in- eller utbetalningar.

1.17 Resultat per aktie

Resultat per aktie beräknas genom att dividera årets resultat i koncernen hänförligt till moderbolagets aktieägare med ett genomsnittligt vägt antal utestående aktier under rapporteringsperioden. Vid beräkning av resultat per aktie efter utspädning justeras det genomsnittliga antalet utestående aktier under perioden för samtliga potentiella utspädande aktier. Aktier i eget förvar är inte inkluderade i beräkningen av resultat per aktie.

1.18 Viktiga uppskattningar och bedömningar vid tillämpning av koncernens redovisningsprinciper

För att upprätta finansiella rapporter i enlighet med tillämpade redovisningsprinciper måste vissa uppskattningar och bedömningar göras som påverkar innehållet i de finansiella rapporterna, det vill säga det redovisade värdet av tillgångar, skulder, intäkter och kostnader. De områden där uppskattningar och bedömningar är av stor betydelse för koncernen och som kan komma att påverka resultat- och balansräkning om de ändras beskrivs nedan.

Nedskrivningsprövning av goodwill

För att bedöma nedskrivningsbehovet beräknar koncernledningen återvinningsvärdet för varje tillgång eller kassagenererande enhet baserat på förväntade framtida kassaflöden och med användning av lämplig ränta för att kunna diskontera dessa kassaflöden. Osäkerheter ligger i antaganden om framtida rörelseresultat och fastställandet av en lämplig diskonteringsränta (se not 11).

Goodwill testas för nedskrivning årligen och när det föreligger indikationer på att värdet har sjunkit. För att bedöma nedskrivningsbehovet beräknar koncernledningen återvinningsvärdet för varje tillgång eller kassagenererande enhet baserat på förväntade framtida kassaflöden. Koncernen har fastställt att koncernens rörelsesegment är de kassagenererande enheter som ska testas och tillgångarna har fördelats till respektive rörelsesegment och nyttjandevärden beräknas för respektive segment. Utvärdering har skett av de gjorda uppskattningarna som, om de förändras, kan få en påtaglig effekt på tillgångarnas verkliga värde och därmed skulle innebära att en nedskrivning måste redovisas. Uppskattningarna avser främst antaganden om framtida rörelseresultat, långsiktig

tillväxttakt och diskonteringsränta. Antaganden avseende utförda nedskrivningstester, inklusive känslighetsanalys, beskrivs närmare i not 11.

Intäktsredovisning

Koncernen redovisar intäkter över tid och den övervägande delen är intäkter som avser avtal med rörligt pris per enhet (dvs. på löpande räkning) samt förekommer det även avtal med fasta belopp (fastprisprojekt) eller en kombination av dessa. För att kunna redovisa intäkterna över tid krävs att projektintäkterna och projektkostnaderna kan beräknas på ett tillförlitligt sätt och förutsättningen för detta är ett fungerande system för projektredovisning och uppföljning. Det finns alltid en risk att slutligt resultat avseende projekt kan avvika från redovisat resultat över tid. Koncernen har rutiner och system för att kunna följa projektets intäkter och kostnader och använder sig av projektredovisning. Uppskattningar gällande intäkter, kostnader eller färdigställandegraden av projekt revideras löpande om omständigheterna förändras och vid indikationer på att avtalet är ett så kallat förlustkontrakt så sker en reservering direkt.



NOTER - KONCERNEN

Not 2

Rapportering av rörelsesegment

Rapporteringen av rörelsesegment är konsekvent med den interna rapporteringen till den högsta verkställande beslutsfattaren. Högsta verkställande beslutsfattare har definierats som bolagets verkställande direktör som ansvarar för och sköter den löpande förvaltningen av koncernen efter styrelsens riktlinjer och anvisningar. Nordisk Bergtekniks rörelsesegment utgörs av Berg Sverige, Berg Norge och Grund Sverige. Koncernen följer upp respektive rörelsesegment via nettoomsättning, EBIT och EBITDA. Övrigt och elimineringsar omfattar moderbolaget och vilande bolag i koncernen samt elimineringsar av koncerninterna intäkter/kostnader. I moderbolaget finns vissa koncerngemensamma kostnader som delas mellan de olika rörelsesegmenten baserat på utnyttjande i enlighet med av koncernen fastställda principer. Nordisk Bergteknik har ingen enskild kund som står för mer än 10 % av koncernens nettoomsättning. Samma gäller för 2021.

Nettoomsättning, EBITDA och EBIT per rörelsesegment

2022

	Berg Sverige	Berg Norge	Grund Sverige	Summa segment	Övrigt och elimineringsar	Koncernen
Extern nettoomsättning	1 439,9	958,0	1 003,9	3 401,8	-	3 401,8
Intern nettoomsättning	36,1	14,9	20,7	71,7	-71,7	-
Total nettoomsättning	1 476,0	972,8	1 024,6	3 473,5	-71,7	3 401,8
EBITDA	217,1	117,2	165,5	499,7	-12,9	486,8
<i>EBITDA-marginal</i>	<i>14,7%</i>	<i>12,0%</i>	<i>16,1%</i>			<i>14,3%</i>
EBIT	92,8	47,1	112,7	252,6	-14,3	238,4
<i>EBIT-marginal</i>	<i>6,3%</i>	<i>4,8%</i>	<i>11,0%</i>			<i>7,0%</i>
Finansnetto						-53,8
Resultat före skatt						184,6

2021

	Berg Sverige	Berg Norge	Grund Sverige	Summa segment	Övrigt och elimineringsar	Koncernen
Extern nettoomsättning	888,8	640,8	387,9	1 917,5	0,1	1 917,6
Intern nettoomsättning	41,0	18,4	3,9	63,3	-63,3	-
Total nettoomsättning	929,8	659,2	391,8	1 980,8	-63,2	1 917,6
EBITDA	114,3	86,7	88,7	289,7	-24,9	264,8
<i>EBITDA-marginal</i>	<i>12,3%</i>	<i>13,1%</i>	<i>22,6%</i>			<i>13,8%</i>
EBIT	46,6	31,2	68,1	146,0	-27,6	118,4
<i>EBIT-marginal</i>	<i>5,0%</i>	<i>4,7%</i>	<i>17,4%</i>			<i>6,2%</i>
Finansnetto						-50,9
Resultat före skatt						67,5

Investeringar och avskrivningar per rörelsesegment

	Netto-investeringar*	Avskrivningar
2022		
Berg Sverige	-149,8	-124,2
Berg Norge	-7,4	-70,1
Grund Sverige	-73,0	-52,8
Övrigt och elimineringsar	-1,8	-1,4
Summa	-232,0	-248,4
2021		
Berg Sverige	-88,8	-68,0
Berg Norge	5,4	-56,1
Grund Sverige	-37,7	-21,6
Övrigt och elimineringsar	0,0	-0,8
Summa	-121,1	-146,4

* Nettoinvesteringar i materiella och immateriella anläggningstillgångar (exklusive goodwill)



Not 3

Intäkter från avtal med kunder

Intäktsredovisning

Koncernen tillhandahåller tjänster inom en rad olika tjänsteområden såsom såsom borring, loss hållning, krossning, prospektering, bergförstärkning, grundläggning och grundförstärkning. Nordisk Bergteknik redovisar intäkten när koncernen uppfyller ett prestationsåtagande, vilket då är en utlovad tjänst levereras till kunden och kunden övertar kontrollen av tjänsten. Kontroll av ett prestationsåtagande kan överföras över tid eller vid en tidpunkt. Koncernens intäkter redovisas över tid. Det förekommer intäkter som redovisas vid en tidpunkt men värdet understiger i (1) % av koncernens nettoomsättning. Transaktionspriset i respektive avtal utgörs vanligtvis av rörliga belopp (pris per enhet) men fasta belopp kan också förekomma eller en kombination av dessa. För avtal med rörligt pris (dvs på löpande räkning) redovisas intäkten över tid baserat på i vilken period tjänsterna erhålls. För avtal till fast pris, redovisas intäkten baserat på hur stor andel av den totala överenskomna tjänsten som levererats under räkenskapsåret då kunden erhåller och utnyttjar tjänsterna vid samma tidpunkt. Detta avgörs baserat på faktiskt nedlagt arbete jämfört med totalt förväntat arbete för uppdragets fullgörande. Det finns inga väsentliga garantiåtaganden i koncernen.

Koncernens externa intäkter per tjänsteområde

2022

Belopp i MSEK	Berg Sverige	Berg Norge	Grund Sverige	Summa
Grundläggning	0,8	-	651,2	652,0
Grundförstärkning	-	89,2	117,0	206,2
Spontning	-	-	158,3	158,3
Jordförstärkning	-	-	73,5	73,5
Transport och schaktning	313,9	-	-	313,9
Borring och loss hållning	655,5	287,7	-	943,3
Krossning	109,3	-	-	109,3
Gruv- och prospekteringsboring	338,1	-	-	338,1
Bergförstärkning	12,0	479,6	-	491,6
Betongrenovering	-	93,6	-	93,6
Övriga intäkter	10,2	7,8	3,8	21,8
Totalt	1 439,9	958,0	1 003,9	3 401,8

Koncernens externa intäkter per geografiskt område

2022

Belopp i MSEK	Berg Sverige	Berg Norge	Grund Sverige	Summa
Sverige	1 423,0	13,0	925,4	2 361,4
Norge	7,9	943,6	78,5	1 030,1
Finland	8,9	-	-	8,9
Övriga länder	0,0	1,3	-	1,3
Totalt	1 439,9	958,0	1 003,9	3 401,8

Koncernens externa intäkter per tjänsteområde

2021

Belopp i MSEK	Berg Sverige	Berg Norge	Grund Sverige	Summa
Grundläggning	-	-	234,2	234,2
Grundförstärkning	-	28,5	53,9	82,4
Spontning	-	-	96,1	96,1
Jordförstärkning	-	-	1,8	1,8
Transport och schaktning	64,6	-	-	64,6
Borring och loss hållning	492,0	232,6	-	724,6
Krossning	32,4	-	-	32,4
Gruv- och prospekteringsboring	295,6	-	-	295,6
Bergförstärkning	-	280,0	-	280,0
Betongrenovering	-	99,6	-	99,6
Övriga intäkter	4,4	0,0	1,9	6,3
Totalt	888,9	640,8	387,9	1 917,6



NOTER - KONCERNEN

Koncernens externa inntøker per geografisk område

2021

Belopp i MSEK	Berg Sverige	Berg Norge	Grund Sverige	Summa
Sverige	877,4	30,8	387,7	1 296,0
Norge	11,1	609,2	0,2	620,4
Finland	0,0	-	0,0	0,0
Øvrige l�nder	0,4	0,8	-	1,2
Totalt	888,9	640,8	387,9	1 917,6

Avtalstillg nger og avtalsskuldre

Avtalstillg nger redovisas som opparbeidet men ej fakturert innt kt samt kundfordringer og avtalsskuldre redovisas som fakturert men ej opparbeidet innt kt i koncernens rapport  ver finansiell st lling. B de posterna avser p g ende prosjekt som redovisas  ver tid.

Not 4

 vrige r relseinnt ker

	2022	2021
Realisationsvinster anleggningstillg�nger	17,8	17,1
Aktiveret arbeid for egen r�kning	-	1,1
Valutakursvinster	7,9	1,0
F�rs�kringsers�tting	2,4	3,1
Sjukl�ners�tting og l�nebidrag	3,8	2,6
Resultateffekt tilleggsk�peskilling	0,7	8,5
�vrige r�relseinnt�ker	4,8	0,9
Summa	37,3	34,3

Not 5

Ers tting till revisorer

	2022	2021
KPMG		
Revisionsoppdraget	3,8	2,2
Revisionsverksamhet �t�ver revisionsoppdraget	0,5	1,2
Skatter�dgivning	-	0,3
�vrige tjenester	0,3	5,4
Summa	4,5	9,1
�vrige		
Revisionsoppdraget	0,2	0,1
�vrige tjenester	0,1	0,1
Summa	0,3	0,2
Koncernen totalt	4,8	9,3



Not 6

Anställda, personalkostnader och ledande befattningshavares ersättningar

Medelantal anställda med geografisk fördelning per land

	2022		2021	
	Antal anställda	Varav män	Antal anställda	Varav män
<i>Moderbolaget</i>				
Sverige	7	5	4	3
<i>Dotterbolag</i>				
Sverige	756	697	428	391
Norge	387	350	348	320
Totalt i dotterbolag	1 143	1 047	776	711
Koncernen totalt	1 150	1 052	780	714

Könsfördelning i koncernen för styrelseledamöter och övriga ledande befattningshavare

Styrelsen avser moderbolagets styrelse. Endast moderbolagets styrelse och koncernledningen inklusive verkställande direktör ("VD") anses vara ledande befattningshavare. Siffrorna avser antal per balansdagen.

	2022		2021	
	Antal	Varav män	Antal	Varav män
Styrelsen i moderbolaget	5	4	5	4
VD och övriga ledande befattningshavare	4	4	4	4
Koncernen totalt	9	8	9	8

Personalkostnader

I koncernen finns endast avgiftsbestämda pensionskostnader. Av moderbolagets pensionskostnader avser 0,9 (0,7) MSEK moderbolagets styrelse och VD.

2022

	Löner och ersättningar	Övriga sociala kostnader	Pensionskostnader	Övriga personalkostnader	Summa personalkostnader
<i>Moderbolaget</i>					
Sverige	11,6	3,6	2,1	0,1	17,5
<i>Dotterbolag</i>					
Sverige	256,5	33,6	15,5	1,5	307,1
Norge	369,2	108,2	35,5	7,0	519,9
Totalt i dotterbolag	625,7	141,8	51,0	8,5	827,0
Koncernen totalt	637,3	145,5	53,1	8,6	844,5

2021

	Löner och ersättningar	Övriga sociala kostnader	Pensionskostnader	Övriga personalkostnader	Summa personalkostnader
<i>Moderbolaget</i>					
Sverige	9,6	3,3	1,2	0,1	14,2
<i>Dotterbolag</i>					
Sverige	214,0	69,5	12,6	15,4	311,5
Norge	181,8	28,5	7,5	4,7	222,5
Totalt i dotterbolag	395,8	98,0	20,1	20,2	534,0
Koncernen totalt	405,4	101,3	21,3	20,2	548,2



NOTER - KONCERNEN

Løner og ersättningar och pensionskostnader fördelat på styrelse, VD och övriga ledande befattningshavare samt övriga anställda

	2022			2021		
	Löner och ersättningar	Varav rörlig ersättning och dylikt	Pensionskostnader	Löner och ersättningar	Varav rörlig ersättning och dylikt	Pensionskostnader
Styrelsen i moderbolaget	1,8	-	-	1,8	-	-
VD och övriga ledande befattningshavare	6,8	2,5	1,5	5,4	2,1	1,1
Övriga anställda	628,8	2,1	51,6	398,3	0,4	20,2
Koncernen totalt	637,3	4,6	53,1	405,4	2,5	21,3

Løner och ersättningar fördelat per styrelseledamot, VD och övriga ledande befattningshavare

Räkenskapsåret 2022

	Grundlön/ styrelsearvode	Rörlig ersättning	Arvode, fakturerat	Övriga förmåner/ ersättning	Pensions- kostnad	Summa
Mats O. Paulsson - Styrelseordförande	0,5	-	-	-	-	0,5
Göran Näsholm - Styrelseledamot	0,4	-	-	-	-	0,4
Marie Osberg - Styrelseledamot	0,3	-	-	-	-	0,3
Victor Örn - Styrelseledamot	0,3	-	-	-	-	0,3
Ljot Strömseng - Styrelseledamot	0,3	-	-	-	-	0,3
Summa styrelsearvode, ersättning från moderbolaget	1,8	-	-	-	-	1,8
Andreas Christofferson - koncernchef och VD moderbolag	3,0	1,4	-	0,1	0,9	5,4
Övriga ledande befattningshavare, ersättning från moderbolaget ¹⁾	1,9	0,7	1,4	0,1	0,5	4,7
Övriga ledande befattningshavare, ersättning från dotterbolag	1,8	0,4	-	0,5	0,1	2,8
Summa VD och övriga ledande befattningshavare	6,8	2,5	1,4	0,7	1,5	12,9
Koncernen totalt	8,5	2,5	1,4	0,7	1,5	14,7

¹⁾ IR- och kommunikationsansvarig fakturerar sitt arvode.



Löner och ersättningar fördelat per styrelseledamot, VD och övriga ledande befattningshavare

Räkenskapsåret 2021

	Grundlön/ styrelsear- vode	Rörlig ersättning	Arvode, fakturerat	Övriga förmåner/ ersättning	Pensions- kostnad	Summa
Mats O. Paulsson - Styrelseordförande	0,5	-	-	-	-	0,5
Göran Näsholm - Styrelseledamot (nyval)	0,4	-	-	-	-	0,4
Marie Osberg - Styrelseledamot (nyval)	0,3	-	-	-	-	0,3
Victor Örn - Styrelseledamot	0,3	-	-	-	-	0,3
Ljot Strömseng - Styrelseledamot	0,3	-	-	-	-	0,3
Magnus Örtorp - Avgående styrelseledamot 2021 ¹⁾	-	-	-	-	-	-
Summa styrelsearvode, ersättning från moderbo- laget	1,8	-	-	-	-	1,8
Andreas Christoffersson - koncernchef och VD moder- bolag	2,5	1,1	-	0,1	0,7	4,4
Övriga ledande befattningshavare, ersättning från moderbolaget ²⁾	1,2	0,6	2,0	0,1	0,3	4,2
Övriga ledande befattningshavare, ersättning från dotterbolag	1,6	0,4	-	0,4	0,1	2,5
Summa VD och övriga ledande befattningshavare	5,4	2,1	2,0	0,6	1,1	11,1
Koncernen totalt	7,1	2,1	2,0	0,6	1,1	12,9

¹⁾ Avgick i samband med ordinarie årsstämma.

²⁾ CFO för koncernen har i början av året fakturerat sitt arvode. Anställd från och med mars 2021.

³⁾ IR-och kommunikationsansvarig fakturerar sitt arvode.

Ledande befattningshavares villkor och ersättningar

Till styrelsens ledamöter utgår arvode enligt årsstämmans beslut för styrelsearbete samt utskottsarbete. Inga pensioner utgår till styrelsen. Styrelsearvode utbetalas som lön. Ersättning till VD och övriga ledande befattningshavare utgörs av fast och rörlig ersättning, övriga förmåner samt avgiftsbestämd pension. Med övriga ledande befattningshavare avses de personer som tillsammans med VD utgör koncernledningen.

Avgångsvillkor

VD har en uppsägningstid om sex månader. Uppsägningstiden från bolaget är tolv månader. Övriga ledande befattningshavare har en uppsägningstid om sex månader och mellan sex-tolv månader om uppsägning sker av bolaget.

Incitamentsprogram

Vid Nordisk Bergtekniks extra bolagsstämma den 16 november 2020 beslutades att anta ett optionsprogram för koncernens VD Andreas Christoffersson. Programmet omfattade högst 75 000 teckningsoptionerna som utgavs till marknadsvärde. Teckningsoptionerna innehas av Jovian Invest AB. Teckningsoptionerna är förenade med rätt att teckna en aktie per option med en teckningskurs uppgående till 26,2837 SEK per B-aktie. Programmet löper till november 2023.

Riktlinjer för ersättning till ledande befattningshavare

Nedan följer de riktlinjer som beslutades av årsstämman 2022 och som gäller fram till årsstämman 2025 såvida inte väsentliga förändringar genomförs innan dess.

Riktlinjerna omfattar ersättningar som uppkommer genom avtal och förändringar som sker avseende redan avtalade ersättningar efter det att årsstämman 2022 har antagit riktlinjerna. Riktlinjerna omfattar inte ersättningar som beslutas av bolagsstämman såsom exempelvis arvode till styrelseledamöter eller aktiebaserade incitamentsprogram.

Mer information kring Nordisk Bergteknik AB (publ)s ("Bolagets") vision och affärsstrategi återfinns i Bolagets årsredovisningar på www.nordiskbergteknik.se. För att bolaget ska kunna genomföra sin affärsstrategi och tillvarata bolagets långsiktiga intressen, däribland hållbarhet, krävs att bolaget ska kunna rekrytera och bibehålla kvalificerade medarbetare. För att uppnå detta krävs att bolaget kan erbjuda konkurrenskraftiga totalersättningar, vilket dessa riktlinjer möjliggör.



NOTER - KONCERNEN

Ersättning till ledande befattningshavare

I syfte att kunna säkerställa att bolaget kan rekrytera och bibehålla kvalificerade ledande befattningshavare föreslår styrelsen att den grundläggande principen ska vara att lön och andra anställningsvillkor ska vara sådana att koncernen alltid kan attrahera och behålla kompetenta ledande befattningshavare till för bolaget rimliga kostnader. Ersättningar inom koncernen ska därför vara baserade på befattningens, karaktär, prestation, kompetenskrav, konkurrenskraft och skälighet. Beträffande anställningsförhållanden som lyder under andra regler än svenska får, såvitt avser pensionsförmåner och andra pensionsförmåner vederbörliga anpassningar ske för att följa sådana tvingande regler eller fast lokal praxis, varvid dessa riktlinjers övergripande ändamål så långt som möjligt ska tillgodoses.

Former av ersättning

Bolagets ersättning till de ledande befattningshavarna ska utgöra marknadsmässig ersättning bestående av en fast lön, pension och andra förmåner, kortsiktigt incitament / rörlig ersättning (STI) samt långsiktigt incitamentsprogram (LTI). Respektive ersättning redogörs för nedan. Bolagsstämman kan utöver, och utan beaktande av dessa riktlinjer, besluta om exempelvis aktie -och aktiekursrelaterade program.

Fast lön

Varje ledande befattningshavare ska erbjudas en fast lön som är marknadsmässig och baserad på den ledande befattningshavarens befattningsbeskrivning, ansvar, kompetens och prestation. Lön ska fastställas per kalenderår.

Pension

Ledande befattningshavare får erbjudas premiebaserade pensionsavtal med premier som på årsbasis uppgår till maximalt 30% av den fasta lönen, inklusive de pensionsförmåner som varje ledande befattningshavare har rätt till enligt ITP-plan. I det premiebaserade pensionsavtalet kommer pensionen motsvara summan av inbetalda premier och eventuell avkastning, utan någon garanterad pensionsnivå. Inom ramen för den premiebaserade pensionsplanen finns ingen bestämd tidpunkt för pensionering. Ledande befattningshavare som är bosatta utanför Sverige får erbjudas pensionslösningar som är konkurrenskraftiga i det land där personerna är eller har varit bosatta eller till vilket de har en väsentlig anknytning, företrädesvis premiebaserade lösningar. Förmånsbaserade pensionslösningar ska, så långt möjligt, alltid undvikas.

Andra förmåner

De ledande befattningshavarna kan därtill omfattas av andra förmåner, exempelvis livförsäkring, sjukvårdsförsäkring och bilförmåner. Premier och andra kostnader som uppkommer genom andra förmåner, exklusive bilförmån, får sammanlagt maximalt uppgå till 10% av den fasta lönen för varje enskild person.

Kortsiktigt incitament / rörlig ersättning (STI)

Ledande befattningshavare kan, från tid till annan, erbjudas rörlig lön (prestationsbaserad bonus) att utgå kontant. Sådan bonus får såvitt avser den verkställande direktören uppgå till högst 50 % av den årliga fasta lönen. Bonus får såvitt avseende övriga ledande befattningshavare uppgå till maximalt 40 % av den årliga fasta lönen. Kriterierna ska fastställas årligen av ersättningsutskottet respektive styrelsen.

Bonus ska primärt vara baserad på utvecklingen för hela Nordisk Bergteknik-koncernen eller utvecklingen för den enhet som personen i fråga har ansvar för. Utvecklingen ska avse uppfyllandet av olika förbättringsmål eller uppnåendet av olika finansiella mål. Prestationsmålen ska vara relaterade till tillväxt, rörelseresultat (EBIT) i förhållande till omsättning och ska syfta till att gynna Bolagets affärsstrategi och långsiktiga intressen, däribland hållbarhet. Eventuell bonus och bonusgrunder ska fastställas för varje verksamhetsår. När mätperioden för uppfyllelse av kriterier för utbetalning av rörlig kontanter ersättning avslutats ska bedömas och fastställas i vilken utsträckning kriterierna uppfyllts. Vid den årliga utvärderingen kan ersättningsutskottet, eller i förekommande fall styrelsen, justera målen och/eller ersättningen för såväl positiva som negativa extraordinära händelser, omorganisationer och strukturförändringar.

Ytterligare rörlig kontant ersättning kan utgå vid extraordinära omständigheter, förutsatt att sådana extraordinära arrangemang endast görs på individnivå antingen i syfte att rekrytera eller behålla befattningshavare, eller som ersättning för extraordinära arbetsinsatser utöver personens ordinarie arbetsuppgifter. Sådan ersättning får inte överstiga ett belopp motsvarande 30 % av den fasta årliga lönen samt inte utges mer än en gång per år per individ. Beslut om sådan ersättning ska fattas av styrelsen efter beredning av ersättningsutskottet.

Långsiktigt rörligt incitamentsprogram (LTI)

Styrelsen ska inför varje årsstämma överväga om aktie eller aktiekursrelaterat incitamentsprogram ska föreslås bolagsstämman eller inte varvid det noteras att styrelsen för närvarande förutser att sådana förslag inte kommer att lämnas så länge styrelsen anser att LTI enligt



ovan fortsatt ska erbjudas. Det är bolagsstämman som beslutar om aktie- eller aktiekursrelaterade incitamentsprogram. Incitamentsprogram ska bidra till långsiktig värdetillväxt och att bolaget, deltagarna och aktieägarna får ett gemensamt intresse av aktiens positiva värdeutveckling.

Uppsägningstid och avgångsvederlag

För de ledande befattningshavarna ska som huvudregel gälla en ömsesidig uppsägningstid om sex månader, dock maximalt 12 månader. Avgångsvederlag, utöver lön under uppsägningstid, ska kunna förekomma men ska tillsammans med fast lön under uppsägning uppgå till maximalt 18 månadslöner. Personer som är bosatta utanför Sverige får erbjudas uppsägningstider och avgångsvederlag som är konkurrenskraftiga i det land där personerna är eller har varit bosatta eller till vilket de har en väsentlig anknytning, företrädesvis lösningar motsvarande vad som gäller för ledande befattningshavare bosatta i Sverige.

Ersättning till styrelseledamöter

I den mån stämموvalda styrelseledamöter utför arbete för Bolaget som går utöver styrelsearbetet ska de kunna arvoderas för sådant arbete genom konsultarvode till styrelseledamoten eller till av styrelseledamoten kontrollerat bolag, under förutsättning att det utförda arbetet bidrar till implementeringen av Bolagets affärsstrategi såväl som tillvaratagandet av Bolagets långsiktiga intressen, inklusive dess hållbarhet. Ersättningen ska vara marknadsmässig och ska godkännas av styrelsen.

Lön och anställningsvillkor för anställda

Vid beredningen av styrelsens förslag till dessa ersättningsriktlinjer har lön och anställningsvillkor för bolagets anställda beaktats genom att uppgifter om anställdas totalersättning, ersättningens komponenter samt ersättningens ökning och ökningstakt över tid har utgjort en del av ersättningsutskottets och styrelsens beslutsunderlag vid utvärderingen av skäligheten av riktlinjerna och de begränsningar som följer av dessa.

Styrelsens beslutsfattande

Styrelsens ersättningsutskott föreslår och styrelsen fattar beslut om lön och övriga villkor för verkställande direktören. Ersättningsutskottet ska även ansvara för att bereda styrelsens beslut om förslag till riktlinjer för ersättning till styrelsen och bolagets ledning. Förslag från styrelsen till beslut om nya riktlinjer vid årsstämman ska upprättas åtminstone vart fjärde år och vara gällande till dess att bolagsstämman antagit nya riktlinjer. Ersättningsutskottet ansvarar för att vara uppdaterade och utvärdera de rörliga ersättningar som ges med anledning av riktlinjerna. Vid beslut i styrelsen av ersättningsrelaterade frågor ska den verkställande direktören eller andra ledande befattningshavare inte delta om de är berörda av frågorna.

Avvikelser från riktlinjerna

Styrelsen ska vara berättigad att avvika från riktlinjerna om det i det enskilda fallet finns särskilda skäl för avvikelserna och det är nödvändigt för att beakta bolagets långsiktiga intressen, däribland hållbarhet. Det faller inom den beredande kompetensen för ersättningsutskottet, som angivet ovan, att bereda beslut om avvikelser från riktlinjerna.

Beslutade ersättningar som ännu inte förfallit till betalning

Den 10 juni 2019 infördes nya regler i aktiebolagslagen bland annat gällande ersättningsriktlinjernas utformning. Enligt övergångsbestämmelserna till de nya reglerna ska förslaget till ersättningsriktlinjer innehålla information om tidigare beslutade ersättningar som ännu inte har förfallit till betalning. För ytterligare information om ersättning till ledande befattningshavare, se not i årsredovisningen.

Not 7

Övriga rörelsekostnader

	2022	2021
Realisationsförluster anläggningstillgångar	-12,5	-0,9
Valutakursförluster	-1,5	-0,6
Summa	-13,9	-1,5



NOTER - KONCERNEN

Not 8

Finansiella intäkter och finansiella kostnader

Finansiella intäkter

	2022	2021
Ränteintäkter	1,1	0,2
Valutakursdifferenser	0,2	0,4
Resultat från kortfristiga placeringar	-	2,4
Summa	1,4	3,0

Finansiella kostnader

	2022	2021
Räntekostnader på skulder till kreditinstitut	-32,9	-28,9
Räntekostnader på leasingkulder	-9,0	-6,0
Räntekostnader på övriga långfristiga skulder	-4,1	-0,8
Övriga finansiella kostnader	-4,0	-0,6
Lösen av obligationslån	-	-17,4
Valutakursdifferenser	-0,5	-0,2
Resultat från kortfristiga placeringar	-4,6	-
Summa	-55,1	-53,9

Not 9

Skatter

Redovisade i koncernens rapport över totalresultat

	2022	2021
Aktuell skatt		
Inkomstskatt för perioden	-19,9	-8,8
Justering av skatt hänförligt till tidigare perioder	0,0	0,0
Summa aktuell skattekostnad	-19,9	-8,8
Uppskjuten skatt		
Temporära skillnader	-18,3	-17,0
Tillfällig skattereduktion för inventarier	-2,5	1,1
Aktiverade underskottsavdrag	5,3	0,3
Återföring av tidigare aktiverade underskottsavdrag	-	1,7
Summa uppskjuten skattekostnad	-15,6	-13,9
Total redovisad skatt på årets resultat	-35,5	-22,7

Koncernens skattekostnad för året uppgick till -35,4 (-22,7) MSEK eller 19 (34) % av resultat före skatt.



Avstämning av verklig skatt

Skilnaden mellom redovisad og forventad skattekostnad forklarar nedan. Den forventade skattekostnaden er beraknad utifrån resultat före skatt for konsernen multipliserat med skatt enligt gällande skattesats for moderbolaget vilket är 20,6% for 2022 och 2021.

	2022	2022 (%)	2021	2021 (%)
Resultat före skatt	184,6		67,5	
Förväntad skattekostnad	-38,0	20,6%	-13,9	20,6%
Effekter av andra skattesatser for utländska dotterforetag	-0,6	0,3%	-0,2	0,4%
Ej skattepliktiga intäkter	0,4	-0,2%	2,1	-3,1%
Ej avdragsgilla kostnader	-3,1	1,7%	-1,7	2,5%
Skattepliktig schabloninntekt på p-fond samt tillägg på återförd p-fond	-0,2	0,1%	-0,1	0,2%
Ej avdragsgilla räntekostnader enligt ränteavdragsbegränsningsreglerna	-	-	-7,5	11,0%
Justering av skatt hänförligt till tidigare perioder	0,0	0,0%	0,0	0,0%
Temporära skillnader	0,1	0,0%	-0,8	1,2%
Utnyttjade underskottsavdrag från tidigare år	0,2	-0,1%	0,0	0,0%
Under året oppkomna underskottsavdrag for vilken oppskjuten skattefordran ej redovisats	-2,0	1,1%	-2,9	4,3%
Avdrag for tidigare års ej avdragsgilla räntekostnader enligt ränteavdragsbegränsningsreglerna	1,4	-0,8%	0,0	0,0%
Tillfällig skattereduktion for inventarier	5,1	-2,8%	0,8	-1,2%
Övrigt	1,2	-0,7%	1,5	-2,3%
Total redovisad skatt på årets resultat	-35,5	19,2%	-22,7	33,6%

Skatt hänförligt till övrigt totalresultat

	2022	2021
Skatt på valutakursdifferens på nettoinvestering i utländsk verksamhet	-0,8	-1,2
Summa	-0,8	-1,2

Redovisade i konsernens rapport over finansiell ställning

Oppskjutna skattefordringar och oppskjutna skatteskulder

	2022-12-31		2021-12-31	
	Tillgångar	Skulder	Tillgångar	Skulder
Underskottsavdrag	6,8	-7,9	5,9	-2,2
Materielle anläggningstillgångar	-1,0	13,9	-1,8	10,0
Nyttjanderättstillgångar	1,3	0,0	0,8	0,0
Kundfordringar	-0,3	-0,5	1,2	-0,7
Periodiseringsfonder och överavskrivningar	-	71,0	-	32,6
Övriga temporära skillnader	-4,1	33,4	0,0	17,8
Kvittning av oppskjutna skattefordringar och skatteskulder	-2,1	-2,1	-	-
Summa	0,6	107,8	6,1	57,6

Av konsernens oppskjutna skattefordringar är 0,0 (2,5) MSEK hänförligt till Sverige och 0,6 (3,6) MSEK hänförligt till Norge.

Underskottsavdrag

Vid årets utgång hade konsernen totale skattemässiga underskottsavdrag på 94,3 (54,7) MSEK. Oppskjuten skatt har aktiverats på 66,8 (36,7) MSEK av underskotten vilket har resulterat i en oppskjuten skattefordran om 14,7 (8,1) MSEK. Motiveringen till att aktivere oppskjuten skattefordran kopplat till underskottsavdragen är att det avser underskott som är konsernbidragsspärrade och underskott kopplat till bolag med større skattemässiga underskott. Förfallotiden for samtlige underskottsavdrag framgår av tabellen.

Förfallostruktur underskottsavdrag

	2022-12-31	2021-12-31
Obegränsad livslängd	94,3	54,7
Summa	94,3	54,7



NOTER - KONCERNEN

Not 10

Materielle anleggningstillgångar

	Byggnader och mark	Maskin och inventarier	Pågående nyanlegg- ninger	Summa
2022-12-31				
<i>Akkumulerte anskaffningsvärden</i>				
Ingående anskaffningsvärde	13,4	784,2	1,4	798,9
Rørelseforværv	-	339,6	7,6	347,2
Årets anskaffninger	3,2	253,2	9,6	266,0
Omklassifiseringar	-	4,7	-4,7	-
Førsaljingar/utrangeringar	-	-64,4	-	-64,4
Områkningsdifferens	0,1	3,7	0,0	3,8
Utgående akkumulerte anskaffningsvärden	16,7	1 321,0	13,9	1 351,6
<i>Akkumulerte avskrivninger</i>				
Ingående avskrivninger	-0,3	-337,6	-	-337,9
Førsaljingar/utrangeringar	-	45,3	-	45,3
Omklassifiseringar	-	-	-	-
Årets avskrivninger	-0,5	-147,2	-	-147,6
Områkningsdifferens	0,0	-2,3	-	-2,3
Utgående akkumulerte avskrivninger	-0,7	-441,8	-	-442,5
Utgående redovisat värde	16,0	879,2	13,9	909,1
2021-12-31				
<i>Akkumulerte anskaffningsvärden</i>				
Ingående anskaffningsvärde	0,2	633,2	3,9	637,3
Rørelseforværv	13,1	33,1	0,2	46,4
Årets anskaffninger	-	152,8	-2,7	150,0
Omklassifiseringar	-	-1,8	-	-1,8
Førsaljingar/utrangeringar	-	-40,8	-	-40,8
Områkningsdifferens	0,1	7,7	0,0	7,8
Utgående akkumulerte anskaffningsvärden	13,4	784,2	1,4	798,9
<i>Akkumulerte avskrivninger</i>				
Ingående avskrivninger	-	-278,3	-	-278,3
Førsaljingar/utrangeringar	-	27,0	-	27,0
Omklassifiseringar	-	1,8	-	1,8
Årets avskrivninger	-0,3	-84,1	-	-84,4
Områkningsdifferens	0,0	-4,0	-	-4,0
Utgående akkumulerte avskrivninger	-0,3	-337,6	-	-337,9
Utgående redovisat värde	13,1	446,6	1,4	461,0

Avskrivningarna på 147,6 (84,4) MSEK redovisas under avskrivninger av materielle og immaterielle anleggningstillganger i koncernens rapport over totalresultat.

Av koncernens materielle anleggningstillganger er 859,7 (410,9) MSEK hænforligt till Sverige og 49,4 (50,1) MSEK hænforligt till Norge.

**Not 11****Immaterielle anleggningstillgångar**

	Goodwill	Övriga immaterielle tillgångar	Summa
2022-12-31			
<i>Akkumulerade anskaffningsvärden</i>			
Ingående anskaffningsvärde	488,9	15,6	504,5
Rörelseförvärv	410,8	-	410,8
Årets anskaffningar	-	1,3	1,3
Omräkningsdifferens	4,3	0,0	4,3
Utgående akkumulerade anskaffningsvärden	903,9	16,9	920,9
<i>Akkumulerade avskrivningar</i>			
Ingående avskrivningar	-	-2,4	-2,4
Årets avskrivningar	-	-1,8	-1,8
Omräkningsdifferens	-	0,0	0,0
Utgående akkumulerade avskrivningar	-	-4,2	-4,2
Utgående redovisat värde	903,9	12,8	916,7
2021-12-31			
<i>Akkumulerade anskaffningsvärden</i>			
Ingående anskaffningsvärde	260,4	14,6	275,0
Rörelseförvärv	221,5	-	221,5
Årets anskaffningar	-	1,1	1,1
Omräkningsdifferens	7,0	0,0	7,0
Utgående akkumulerade anskaffningsvärden	488,9	15,6	504,5
<i>Akkumulerade avskrivningar</i>			
Ingående avskrivningar	-	-0,7	-0,7
Årets avskrivningar	-	-1,7	-1,7
Omräkningsdifferens	-	0,0	0,0
Utgående akkumulerade avskrivningar	-	-2,4	-2,4
Utgående redovisat värde	488,9	13,2	502,1

Av koncernens immaterielle anleggningstillgångar är 740,5 (370,1) MSEK hänförligt till Sverige och 176,3 (132,0) MSEK hänförligt till Norge.

Goodwill fördelad på rörelsesegment

	2022-12-31	2021-12-31
Berg Sverige	171,2	86,4
Berg Norge	556,5	132,0
Grund Sverige	176,2	270,5
Summa	903,9	488,9

Viktiga uppskattningar och bedömningar

Koncernens immaterielle anleggningstillgångar med obestämbar nyttjandeperiod utgörs av goodwill. Värdet på koncernens goodwill, som baseras på lokal valuta och kan ge upphov till valutaomräkningseffekter i koncernredovisningen, har fördelats mellan de kassagenererande enheter de anses tillhöra, vilka även utgör koncernens segment som framgår av tabellerna nedan. Värdet på dessa immaterielle tillgångar nedskrivningstestas årligen men kan testas oftare om indikationer finns på att värdet har minskat. För att bedöma huruvida indikationer på nedskrivningsbehov föreligger behöver återvinningsvärdet fastställas vilket sker genom en

NOTER - KONCERNEN


beräkning av respektive kassagenererande enhets nyttjandevärde. Nyttjandevärdet bygger på fastställda kassaflödesprognoser för de kommande fem åren och en långsiktig tillväxttakt, så kallad terminaltillväxt. De mest väsentliga antagandena vid fastställandet av nyttjandevärdet omfattar tillväxttakt, EBIT-marginal samt diskonteringsränta (WACC). Vid beräkning av diskonteringsräntan görs bedömning av finansiella faktorer som ränteläge, lånekostnader, marknadsrisk, betavärden och skattesatser. Den beräknade kapitalkostnaden (WACC) har beräknats för respektive kassagenererande enhet. De kassaflödesprognoser som ligger till grund för nedskrivningstestet baseras på av styrelsen fastställda femårsprognoser (2023-2027) och därefter en terminaltillväxt som baseras på den egna verksamhetens utveckling. Vid nuvärdesberäkning av förväntade framtida kassaflöden används en genomsnittlig vägd kapitalkostnad (WACC) före skatt. Baserat på de tester och analyser som genomförts föreligger det i dagsläget inte något nedskrivningsbehov i något av de tre segmenten. I jämförelseåret förelåg det inte något nedskrivningsbehov. Känslighetsanalyser har gjorts för samtliga kassagenererande enheter. Se vidare information nedan.

Väsentliga antaganden

	2022-12-31	2021-12-31
Diskonteringsränta före skatt (WACC)		
- Berg Sverige	13,7%	12,6%
- Grund Sverige	13,8%	12,5%
- Berg Norge	14,9%	12,6%
Långsiktig tillväxttakt	2,0%	2,0%

Känslighetsanalys

En känslighetsanalys visar att värdet kan upprätthållas för samtliga tre rörelsesegment även om den långsiktiga tillväxttakten minskar med 1 %, EBIT-marginal minskar med 1 % eller att WACC ökar med 1 %.





Not 12

Nyttjanderättstillgångar

	2022-12-31	2021-12-31
Akkumulerade anskaffningsvärden		
Ingående anskaffningsvärde	312,0	174,1
Rörelseförvärv	40,3	54,8
Tillkommande och omvärderade kontrakt	168,8	99,8
Avslutade kontrakt	-30,3	-26,4
Omräkningsdifferens	6,5	9,8
Utgående ackumulerade anskaffningsvärden	497,2	312,0
Akkumulerade avskrivningar		
Ingående avskrivningar	-80,2	-39,8
Avslutade kontrakt	25,0	22,6
Årets avskrivningar	-99,1	-60,6
Omräkningsdifferens	-1,8	-2,4
Utgående ackumulerade avskrivningar	-156,1	-80,2

Utgående redovisat värde

341,1 231,8

Av koncernens nyttjanderättstillgångar är 138,7 (90,5) MSEK hänförligt till Sverige och 202,4 (141,3) MSEK hänförligt till Norge.

Redovisat värde per tillgångsslag

	2022-12-31	2021-12-31
Fastigheter	122,2	82,1
Maskiner och inventarier	126,2	80,5
Fordon	92,7	69,2
Summa	341,1	231,8

Beräknade nyttjandeperioder

Nyttjanderättstillgång	Antal år
Fastigheter	2-12
Maskiner och inventarier	2-8
Fordon	2-7

Redovisade värden i koncernens rapport över totalresultat

	2022	2021
Avskrivningar nyttjanderättstillgångar	-99,1	-60,6
Realisationsresultat från avslutade kontrakt	0,2	0,1
Leasingavgifter relaterade till korttidsavtal och avtal av mindre värde	-93,2	-13,7
Räntekostnader på leaseingskulder	-9,0	-6,0
Summa	-201,2	-80,2

Kassaflöde och löptidsanalys

Under 2022 uppgick det totala kassaflödet för leasingavtal till 203,7 (89,3) MSEK, med en fördelning på 102,3 (19,7) MSEK inom kassaflöde från den löpande verksamheten och 101,4 (69,7) MSEK inom finansieringsverksamheten. Se not 19 för förfallostruktur för leaseingskulderna och not 24 för en löptidsanalys av leaseingskulderna.



NOTER - KONCERNEN

Not 13

Varulager

	2022	2021
Råmaterial och förnödenheter	152,3	94,8

Total inkuransreserv oppgick till 1,9 (1,1) MSEK per balansdagen.

Not 14

Finansiella instrument per kategori og værderingsnivå

Räntebärande tillgångar og skulders respektive verkliga värden kan skilja sig från dess redovisade värden, bland annat till följd av förändringar i marknadsräntor. Dessa tillgångars verkliga värden har fastställts genom att framtida betalningsflöden diskonteras till aktuell ränta för likvärdiga instrument. För finansiella instrument som kundfordringar, leverantörsskulder og andra ej räntebärande finansiella tillgångar og skulder, vilka redovisas till upplupet anskaffningsvärde med avdrag för eventuell nedskrivning, bedöms det verkliga värdet överensstämma med det redovisade värdet. Följande tabell visar konsernens finansiella instrument per kategori og værderingsnivå. Det har inte skett några överföringar mellan værderingsnivåerna under perioderna. Kortfristiga placeringar som är värderade till verkligt värde via resultatet baseras på tillgängligt marknadsvärde per balansdagen.

2022-12-31

Værderingsnivå	Värderade till verkligt värde via resultatet	Värderade till upplupet anskaffningsvärde	Totalt	Verkligt värde
Finansiella tillgångar				
Övriga finansiella anläggningstillgångar	-	5,1	5,1	5,1
Kundfordringar	-	543,3	543,3	543,3
Övriga kortfristiga fordringar	-	28,3	28,3	28,3
Kortfristiga placeringar	1	7,4	7,4	7,4
Likvida medel	-	262,8	262,8	262,8
Totala tillgångar	7,4	839,5	846,9	846,9
Finansiella skulder				
Skulder till kreditinstitut, maskinlån	-	432,8	432,8	432,8
Skulder till kreditinstitut, övriga	-	637,6	637,6	637,6
Övriga långfristiga skulder ¹⁾	3	82,4	95,2	95,2
Checkräkningskredit	-	1,7	1,7	1,7
Leverantörsskulder	-	219,2	219,2	219,2
Övriga kortfristiga skulder ¹⁾	3	10,0	132,5	132,5
Totala skulder	22,8	1 496,1	1 518,9	1 518,9

¹⁾ Per 2022-12-31 finns det tre villkorade tilleggskøpeskillingar kopplert till tre förvärv. Tillægskøpeskillingarna baseras på förvärvens finansiella resultat 2021-2023 og är värderad baserat på förvärvets finansiella resultat og budget/prognos framåt. Tillægskøpeskillingarna är värderad till 88 % av maximalt utfall.



NOTER - KONCERNEN

2021-12-31

	Värderingsnivå	Värderade till verkligt värde via resultatet	Värderade till upplupet anskaffnings- värde	Totalt	Verkligt värde
Finansiella tillgångar					
Övriga finansiella anläggningstillgångar		-	2,1	2,1	2,1
Kundfordringar		-	311,8	311,8	311,8
Övriga kortfristiga fordringar		-	27,1	27,1	27,1
Kortfristiga placeringar	1	4,7	-	4,7	4,7
Likvida medel		-	451,1	451,1	451,1
Totala tillgångar		4,7	792,0	796,7	796,7
Finansiella skulder					
Skulder till kreditinstitut, maskinlån		-	195,2	195,2	195,2
Skulder till kreditinstitut, övriga		-	389,9	389,9	389,9
Övriga långfristiga skulder ²⁾	3	21,7	32,8	54,5	54,5
Leverantörsskulder		-	158,8	158,8	158,8
Övriga kortfristiga skulder		-	87,3	87,3	87,3
Totala skulder		21,7	864,0	885,7	885,7

²⁾ Villkorad tilläggsköpeskillning, som värderats till verkligt värde via resultatet, per 2020-12-31 har under 2021 reglerats. Då utfallet var mindre än reservering har skillnaden bokförts som en övrig rörelseintäkt i koncernens rapport över totalresultat. Per 2021-12-31 har det tillkommit villkorade tilläggsköpeskillning kopplat till två förvärv. Tilläggsköpeskillningen baseras på förvärvets finansiella resultat 2021-2023 och är värderad baserat på förvärvets finansiella resultat och budget/prognos framåt.



NOTER - KONCERNEN

Not 15

Kundfordringar

	2022-12-31	2021-12-31
Kundfordringar brutto	550,5	323,9
Reservering för förväntade kreditförluster	-7,2	-12,1
Kundfordringar - netto	543,3	311,8

Analys av kreditexponering i kundfordringar

	2022-12-31	2021-12-31
Kundfordringar som inte är förfallna	418,9	256,2
Kundfordringar som är förfallna upp till 30 dagar	101,2	39,9
Kundfordringar som är förfallna mellan 30 - 90 dagar	11,4	5,6
Kundfordringar som är förfallna över 90 dagar	19,0	22,2
Reservering för förväntade kreditförluster	-7,2	-12,1
Summa	543,3	311,8

Avsättning för befarade kreditförluster

	2022-12-31	2021-12-31
Värde vid periodens början	-12,1	-9,3
Individuell reservering för förväntade kreditförluster	-7,8	-0,6
Konstaterade kreditförluster (som tidigare reserverats som förväntade)	12,7	1,3
Övertagna värden i samband med rörelseförvärv	-1,5	-3,8
Minskning på grund av återföring av tidigare reserveringar för förväntade kreditförluster	1,6	0,5
Valutakursdifferenser	-0,1	-0,2
Värde vid periodens slut	-7,2	-12,1

Årets kostnad för förväntade och konstaterade kreditförluster samt återföring av tidigare befarade kreditförluster uppgick till 5,9 (1,2) MSEK.

Not 16

Övriga kortfristiga fordringar

	2022-12-31	2021-12-31
Momsfordringar	18,9	8,4
Fordringar på anställda	1,1	0,3
Saldo skattekonto (Sverige)	4,6	4,0
Fordran på leverantör	1,6	5,1
Övriga fordringar	2,2	9,3
Summa	28,3	27,1

Not 17

Förutbetalda kostnader och upplupna intäkter

	2022-12-31	2021-12-31
Försäkringar	3,7	5,6
Övriga förutbetalda kostnader	23,1	9,8
Hyror/leasing	1,9	0,8
Bonus/rabatt från leverantör	-	2,3
Summa	28,6	18,5

Not 18

Likvida medel

	2022-12-31	2021-12-31
Kassa och bank	262,8	451,1

Av koncernens likvida medel är 15,3 (14,0) MSEK spärrade för användning av koncernen.





NOTER - KONCERNEN

Not 19

Finansiella skulder

Information kring övriga kortfristiga skulder och upplupna kostnader och förutbetalda intäkter finns i not 20 respektive not 21. Denna not innehåller information om koncernens finansieringsskulder.

Förfallostruktur finansiella skulder

2022-12-31

	Skulder till kreditinstitut, maskinlån	Skulder till kreditinstitut, övriga	Leasing-skulder	Övriga långfristiga skulder	Summa
Förfaller mindre än 3 månader från balansdagen	38,5	0,1	26,1	-	64,7
Förfaller mellan 3 månader och 1 år från balansdagen	79,6	0,2	59,2	-	139,1
Förfaller mellan 1 - 2 år från balansdagen	87,8	0,3	79,8	95,2	263,0
Förfaller mellan 2 - 5 år från balansdagen	170,7	632,1	128,9	-	931,7
Förfaller mer än 5 år från balansdagen	56,1	4,9	33,3	-	94,3
Summa	432,7	637,6	327,3	95,2	1 492,7

2021-12-31

	Skulder till kreditinstitut, maskinlån	Skulder till kreditinstitut, övriga	Leasing-skulder	Övriga långfristiga skulder	Summa
Förfaller mindre än 3 månader från balansdagen	11,9	0,2	17,7	-	29,8
Förfaller mellan 3 månader och 1 år från balansdagen	38,8	0,6	39,6	5,1	84,2
Förfaller mellan 1 - 2 år från balansdagen	50,5	0,2	54,7	34,8	140,2
Förfaller mellan 2 - 5 år från balansdagen	74,9	383,3	93,8	14,6	566,6
Förfaller mer än 5 år från balansdagen	18,9	5,6	14,7	-	39,3
Summa	195,1	389,9	220,4	54,5	860,0

Upplåning

Skulder till kreditinstitut, övriga

Den 27 september 2021 ingick Nordisk Bergteknik AB samt vissa direkta och indirekta dotterbolag ett finansieringsavtal med Nordea och Swedbank. Finansieringsavtalet ger Nordisk Bergteknik tillgång till en lånefacilitet om 400 MSEK ("Facilitet A") och en revolverande flervalutalånefacilitet om 650 MSEK ("Facilitet B"). Finansieringsavtalet upphör (med förbehåll för möjlighet till förlängning för samtliga Faciliteter) tre år efter ingåendet av avtalet. Nordisk Bergteknik har möjlighet att framställa önskemål om förlängning av respektive facilitet med ett år i taget och som längst löper faciliteterna i fem år. En förlängning av löptiden av faciliteterna förutsätter varje långivares godkännande till detta. Faciliteterna löper med tillämplig IBOR-ränta och en räntemarginal. Räntemarginalen kan komma att justeras uppåt och nedåt i enlighet med en sedvanlig räntetrappa som är kopplad till koncernens skuldsättningsgrad, beräknad som förhållandet mellan nettoskuld och justerad EBITDA rullande 12 månader proforma.

Per 31 december 2022 har Facilitet A utnyttjats med 400 MSEK och Facilitet B med 442 MSEK vilket innebär att bolaget har 208 MSEK i outnyttjad revolverande kreditfacilitet.

Finansieringsavtalet innehåller två covenant; koncernens skuldsättningsgrad, beräknad som förhållandet mellan nettoskuld och justerad EBITDA rullande 12 månader proforma, samt soliditet, beräknad som förhållandet mellan summa eget kapital och totala tillgångar.

Skulder till kreditinstitut, maskinlån

Koncernens skulder till kreditinstitut avser främst så kallade avbetalningslån vilket är en finansieringsform som kan användas i samband med nyanskaffningar av maskiner.



Leasingskulder

Koncernens leasingskulder er koplet til koncernens nyttjanderettstillganger.

Övriga långfristiga skulder

Övriga långfristiga skulder avser skulder som oppstått i samband med forvärv av dotterbolag där del av kjøpeskillingen har regulerats gjennom ett reverslån, så kallas saljarrevers, samt vilkorade tilleggskjøpeskillingar som oppstått i samband med rörelseforvärv. Per 31 december 2022 har en ny beräkning av förväntat utfall av de tre vilkorade tilleggskjøpeskillingarna gjorts vilket har gett en justering av beloppet som har bokförts i resultaträkningen på raden "Övriga rörelseinntækt". Tilleggskjøpeskillingarna baseras på förvärvets finansiella resultat 2021-2023 och är värderad basert på förvärvets finansiella resultat och budget/prognos framåt. Tilleggskjøpeskillingarna är värderad till 88 % av maksimalt utfall. Kortfristig del av saljarreverserna og tilleggskjøpeskillingarna redovisas i balansräkningen på raden "Övriga kortfristig skulder".

Förändringar i skulder från finansiella aktiviteter

	Kassaflödespåverkande					Ej kassaflödespåverkande					Utgående balans	
	Ingående balans	Amortering	Upptagna lån	Transaksjonskostnader lån	Utbetald tilleggskjøpeskilling	Akkumulert ränta	Rörelseforvärv	Nya og avsluttede leasingskulder	Transaksjonskostnader lån	Områkningsdifferens		Övrigt**
2022-12-31												
Skulder till kreditinstitutt, maskinlån	195,1	-143,0	207,1	-	-	-	172,9	-	-	0,5	-	432,7
Skulder till kreditinstitutt, övriga	389,9	-214,8	242,4	-	-	-	213,9	-	6,1	0,1	-	637,6
Leasingskulder	220,3	-101,4	-	-	-	-	40,3	163,3	-	4,7	-	327,3
Övriga långfristiga skulder*	76,2	-43,1	-	-	-	3,7	109,0	-	-	0,3	-0,7	145,3
Checkrækningskredit	-	-0,6	-	-	-	-	2,3	-	-	-	-	1,7
Summa	881,6	-502,9	449,5	-	-	3,7	538,3	163,3	6,1	5,6	-0,7	1 544,6

* I beloppet ingår även kortfristig del av saljarreverser og tilleggskjøpeskillingar som redovisas på raden "Övriga kortfristig skulder" i koncernens rapport over finansiell stællning. Se not 20 for beloppet per 31 december 2022.

** Övrigt avser justering av tilleggskjøpeskilling som har redovisats i koncernens rapport over totalresultat.

	Kassaflödespåverkande					Ej kassaflödespåverkande					Utgående balans	
	Ingående balans	Amortering	Upptagna lån	Transaksjonskostnader lån	Utbetald tilleggskjøpeskilling	Akkumulert ränta	Rörelseforvärv	Nya og avsluttede leasingskulder	Transaksjonskostnader lån	Områkningsdifferens		Övrigt**
2021-12-31												
Obligationlån	393,9	-400,0	-	-	-	-	-	-	6,1	-	-	-
Skulder till kreditinstitutt, maskinlån	149,1	-72,3	95,8	-	-	-	20,7	-	-	1,8	-	195,1
Skulder till kreditinstitutt, övriga	4,3	-4,7	400,0	-18,3	-	-	7,7	-	1,0	-	-	389,9
Leasingskulder	131,9	-69,7	-	-	-	-	-	150,6	-	7,5	-	220,3
Övriga långfristiga skulder*	37,2	-1,0	-	-	-4,0	0,6	58,3	-	-	0,1	-15,0	76,2
Checkrækningskredit	19,5	-19,5	-	-	-	-	-	-	-	-	-	-
Summa	735,8	-567,2	495,8	-18,3	-4,0	0,6	86,6	150,6	7,1	9,4	-15,0	881,5

* I beloppet ingår även kortfristig del av saljarreverser og tilleggskjøpeskillingar som redovisas på raden "Övriga kortfristig skulder" i koncernens rapport over finansiell stællning. Se not 20 for beloppet per 31 december 2021.

** Övrigt avser slutreglering av tilleggskjøpeskilling där utfallet blev mindre än reservert samt regulerades ej likvidmæssigt, -15,0 MSEK.

NOTER - KONCERNEN

Not 20

Övriga kortfristiga skulder

	2022-12-31	2021-12-31
Momsskulder	29,2	28,4
Anstånd skatter och avgifter	-	0,0
Skuld till anställd	0,1	0,1
Övriga kortfristiga skulder	11,3	2,0
Förskott från kund	1,3	4,6
Källskatt och arbetsgivaravgift	40,6	30,5
Säljarrevers	50,2	21,7
Summa	132,5	87,3

Not 21

Upplupna kostnader

	2022-12-31	2021-12-31
Lönekostnader	24,1	11,1
Semesterlöneskuld	68,5	38,4
Sociala avgifter	19,3	7,0
Räntekostnader	3,7	0,8
Övriga upplupna kostnader	29,8	34,8
Summa	145,4	92,1

Not 22

Rörelseförvärv

Santliga förvärvade bolag redovisas i koncernens bokslut i enlighet med förvärvsmetoden, innebärande att erlagd köpeskilling allokeras till förvärvade tillgångar och skulder baserat på deras respektive verkliga värde. Köpeskillingen för förvärven utgörs av verkligt värde på överlåtna tillgångar och skulder som koncernen ådrar sig till tidigare ägare av det förvärvade bolaget och de aktier som emitterats av koncernen. För varje förvärv, dvs. förvärv för förvärv, avgör koncernen om innehav utan bestämmande inflytande i det förvärvade företaget redovisas till verkligt värde eller till innehavets proportionella andel i det redovisade värdet av det förvärvade företagens identifierbara nettotillgångar. Förvärvsrelaterade kostnader kostnadsförs när de uppstår och redovisas i koncernens rapport över totalresultat.

Avstämning av redovisat värde för goodwill

Nedan tabell visar årets förändring i det redovisade värdet för goodwill. I det ingående redovisade värdet finns det inga ackumulerade nedskrivningar och inga (inga) nedskrivningar har redovisats under 2022 (2021).

	2022-12-31	2021-12-31
Ingående redovisat värde	488,9	260,4
Rörelseförvärv	410,8	221,5
Omräkningsdifferens	4,3	7,0
Utgående redovisat värde	903,9	488,9



Förvärv under 2022

Under 2022 har koncernen genomfört följande verksamhetsförvärv:

Förvärv	Segment	Verksamhetsland	Förvärvsdatum	Datum för konsolidering	Andel av röster och kapital
Torbjörn Sundh Entreprenad AB ("Torbjörn Sundh")	Berg Sverige	Sverige	28 jan	31 jan	100%
Bröderna Anderssons Grus AB ("Br Anderssons")	Berg Sverige	Sverige	31 jan	31 jan	100%
Infrastructure Group Nordic AB ("IGN")	Grund Sverige	Sverige	28 apr	30 apr	100%
TSB Borrentreprenad AB ("TSB")	Berg Sverige	Sverige	29 aug	31 aug	100%
Snemyr Betongsprøyting AS ("Snemyr")	Berg Norge	Norge	30 sep	30 sep	100%
Berg & Betongförstärkning Jarl-Eric Majqvist AB ("Berg & Betongförstärkning")	Grund Sverige	Sverige	31 okt	31 okt	100%

Finansiell påverkan

Förvärvade verksamheters bidrag till koncernens nettoomsättning, EBIT och EBITDA uppgick under 2022 till följande:

	Torbjörn Sundh	Br Anderssons	IGN	TSB	Snemyr	Berg & Betongförstärkning	Summa
Nettoomsättning	186,7	93,5	364,6	20,7	14,0	0,8	680,2
EBITDA	39,5	20,1	66,1	6,4	3,6	0,8	136,6
EBIT	16,4	4,5	45,1	4,8	3,0	0,6	74,5

Om förvärven hade genomförts i början av räkenskapsåret hade nettoomsättningen för koncernen uppgått till cirka 3 731 MSEK, EBITDA till cirka 526 MSEK och EBIT till cirka 261 MSEK.

Information kring respektive förvärv

Torbjörn Sundh

Den 28 januari förvärvades 100 % av aktierna i Torbjörn Sundh. Torbjörn Sundh erbjuder tjänster inom infrastruktur- och anläggningsentreprenader samt drift och underhåll av transportnätet och har sin bas i Umeå. 2021 uppgick bolagets omsättning till cirka 226 MSEK med en god lönsamhet som kommer förstärka koncernens marginal. Med förvärvet breddar Nordisk Bergteknik omfattningen på sitt erbjudande och fortsätter att stärka sin position och närvaro i Norrland. Bolaget förvärvades för 137,8 MSEK. I förvärvet uppstod en goodwill om totalt 57,7 MSEK vilket är hänförligt till den underliggande lönsamheten i bolaget samt synergier med Nordisk Bergtekniks övriga verksamheter i Norrland.

Br Anderssons

Den 31 januari förvärvades 100 % av aktierna i Br Anderssons. Br Anderssons tillhandahåller tjänster inom bergkrossning samt materialleveranser. Verksamheten utgår från den administrativa och logistiska basen i Burträsk men man åtar sig uppdrag i hela övre Norrland. Bolaget omsätter idag i storleksordningen 90 MSEK på årsbasis med en rörelsemarginal i nivå med Nordisk Bergtekniks långsiktiga finansiella mål. Genom förvärvet breddar Nordisk Bergteknik sitt erbjudande och fortsätter att stärka sin position och närvaro i övre Norrland. Bolaget förvärvades för 60,0 MSEK. I förvärvet uppstod en goodwill om totalt 18,6 MSEK vilket är hänförligt till den underliggande lönsamheten i bolaget samt synergier med Nordisk Bergtekniks övriga verksamheter i Norrland.

IGN

Den 28 april förvärvades 100 % av aktierna och rösterna i IGN där de operativa dotterbolagen Rovalin och Soil Mixing Group ingår. IGN, som omsätter omkring 420 MSEK på årsbasis med god lönsamhet, erbjuder tjänster främst inom grundläggning och markförstärkning. Genom förvärvet expanderar Nordisk Bergteknik i Stockholmsregionen, en av Nordens största lokala marknader inom grundläggning, samtidigt som koncernens erbjudande kompletteras och förstärks. Köpeskillingen uppgick till 178 MSEK. I förvärvet uppstod en goodwill om totalt 265,1 MSEK vilket är hänförligt till den underliggande lönsamheten i bolaget samt synergier med Nordisk Bergtekniks övriga verksamheter inom grundläggning.

TSB

Den 29 augusti förvärvades 100 % av aktierna i TSB. TSB tillhandahåller tjänster såsom styrd borring, hammarborring och kärnborring. Verksamheten har sin bas i Sollefteå och verkar främst i Norrland men åtar sig uppdrag i hela Sverige. TSB omsatte under 2021 cirka 49 MSEK. Genom förvärvet breddar Nordisk Bergteknik sitt erbjudande ytterligare inom borring och fortsätter att stärka sin position och närvaro i Norrland. Bolaget förvärvades för 14,7 MSEK med en möjlig tilläggsköpeskillning om max 4

NOTER - KONCERNEN

MSEK som kan tillkomma beroende på den finansiella prestationen. Tilläggsköpeskillingen är värderad till 0,8 MSEK per 2022-12-31. I förvärvet uppstod en goodwill om totalt 8,5 MSEK vilket är hänförligt till den underliggande lönsamheten i bolaget samt synergier med Nordisk Bergtekniks övriga verksamheter i Norrland.

Snemyr

Den 30 september förvärvades 100 % av aktierna i Snemyr. Snemyr tillhandahåller tjänster inom betongsprutning. Verksamheten utgår från den administrativa och logistiska basen i Kristiansand men bolaget åtar sig uppdrag i hela Norge. Snemyr omsatte under 2021 cirka 80 MNOK med mycket god lönsamhet. Genom förvärvet kompletterar Nordisk Bergteknik sitt erbjudande inom bergförstärkning. Bolaget förvärvades för 60 MNOK (62,6 MSEK). I förvärvet uppstod en goodwill om totalt 37,9 MNOK (39,6 MSEK) vilket är hänförligt till den underliggande lönsamheten i bolaget samt synergier med Nordisk Bergtekniks övriga verksamheter inom bergförstärkning i Norge.

Berg & Betongförstärkning

Den 31 oktober förvärvades 100 % av aktierna i Berg & Betongförstärkning. Bolaget tillhandahåller tjänster inom framför allt grund- och bergförstärkning, källarutgrävningar och huslyft. Verksamheten har sin bas i Kungsbacka och verkar främst i västra Sverige men åtar sig uppdrag i hela Sverige. Genom förvärvet stärker Nordisk Bergteknik sitt erbjudande ytterligare inom grundförstärkning, inte minst i Västra Götaland som är en expansiv region med hög efterfrågan. Bolaget har drygt 10 medarbetare och omsätter cirka 20 MSEK på årsbasis med god lönsamhet. Köpeskillingen uppgick till 22,6 MSEK. I förvärvet uppstod en goodwill om totalt 20,8 MSEK vilket är hänförligt till den underliggande lönsamheten i bolaget samt synergier med Nordisk Bergtekniks övriga verksamheter inom grundförstärkning i främst Västra Götaland.

Nedanstående tabeller sammanfattar erlagd köpeskillning, verkligt värde på förvärvade tillgångar och övertagna skulder som redovisats på förvärvsdagen samt goodwill. Förvärvsanalyserna är slutliga.

Köpeskillning

Belopp i MSEK	Torbjörn Sundh	Br Anders-sons	IGN	TSB	Snemyr	Berg & Betongförstärkning	Summa
Utbetalad köpeskillning	107,8	40,0	49,0	7,4	41,7	17,4	263,4
Återinvestering genom nyemission	20,0	10,0	54,0	3,7	20,9	9,0	117,5
Säljarrevers	10,0	10,0	75,0	3,7	-	-	98,7
Villkorad tilläggsköpeskillning	-	-	-	1,9	-	-	1,9
Summa	137,8	60,0	178,0	16,7	62,6	26,4	481,5

Redovisade belopp på identifierbara förvärvade tillgångar och övertagna skulder samt goodwill

Belopp i MSEK	Torbjörn Sundh	Br Anders-sons	IGN	TSB	Snemyr	Berg & Betongförstärkning	Summa
Materiella anläggningstillgångar	147,6	100,2	79,1	12,6	4,3	3,3	347,2
Nyttjanderättstillgångar	4,7	2,6	24,5	4,0	1,8	2,6	40,3
Uppskjutna skattefordringar	1,4	-	-	-	-	-	1,4
Övriga finansiella anläggningstillgångar	-	0,6	1,8	-	0,3	-	2,6
Varulager	0,2	1,0	27,6	2,7	0,2	1,2	32,9
Upparbetad men ej fakturerad intäkt	-	-	29,9	2,0	-	3,6	35,6
Kundfordringar	18,8	9,0	59,7	3,2	10,9	0,8	102,3
Övriga kortfristiga fordringar	6,1	2,3	14,6	2,1	0,1	0,1	25,3
Kortfristiga placeringar	-	2,6	-	-	-	-	2,6
Likvida medel	48,6	-	12,8	-	29,6	3,8	94,8
Totalt förvärvade tillgångar	227,4	118,2	250,0	26,7	47,1	15,5	685,1
Uppskjutna skatteskulder	16,2	10,1	13,2	0,7	0,0	0,7	40,9
Skulder till kreditinstitut & Övriga långfristiga skulder	107,6	54,5	224,8	8,0	2,4	0,1	397,5
Leasingskulder	4,7	2,6	24,5	4,0	1,8	2,6	40,3
Fakturerad men ej upparbetad intäkt	0,0	-	-	-	-	-	0,0
Leverantörsskulder	6,4	6,0	56,9	2,6	12,2	1,5	85,7
Övriga kortfristiga skulder	12,3	3,6	17,8	3,3	7,7	4,9	49,7
Totalt övertagna skulder	147,3	76,9	337,2	18,6	24,1	9,9	614,0
Förvärvade nettotillgångar	80,2	41,4	-87,1	8,1	23,0	5,6	71,1
Avgår: Innehav utan bestämmande inflytande	-	-	-	-	-	-	-
Goodwill	57,7	18,6	265,1	8,5	39,6	20,8	410,4



Förvärvsrelaterade kostnader

Förvärvsrelaterade kostnader uppgår till 6,6 MSEK och ingår i posten externa kostnader i koncernens rapport över totalresultat.

Kassaflödespåverkan från förvärven

Belopp i MSEK	Torbjörn Sundh	Br Anders-sons	IGN	TSB	Snemyr	Berg & Betongförstärkning	Summa
Utbetald köpeskilling	-107,8	-40,0	-49,0	-7,4	-41,7	-17,4	-263,4
Förvärvade likvida medel	48,6	-	12,8	-	29,6	3,8	94,8
Summa	-59,2	-40,0	-36,2	-7,4	-12,1	-13,6	-168,5

Förvärvade fordringar

I samtliga förvärv är kundfordringar en väsentlig tillgångspost. Nedan tabell visar bruttovärdet på tillgängarna och den reservering för förväntade kreditförluster som fanns vid förvärvstillfället. Det verkliga värdet på kundfordringarna överensstämmer med redovisat värde.

Belopp i MSEK	Torbjörn Sundh	Br Anders-sons	IGN	TSB	Snemyr	Berg & Betongförstärkning	Summa
Kundfordringar brutto	18,8	9,0	60,3	3,2	11,6	0,8	103,7
Reservering för förväntade kreditförluster	-	-	-0,6	-	-0,8	-0,1	-1,5
Kundfordringar - netto	18,8	9,0	59,7	3,2	10,9	0,8	102,3

Upplysningar om förvärv efter rapportperiodens utgång

Efter rapportperiodens utgång har bolaget Power Mining Oy ("Power Mining") förvärvats. Nedan redovisas den information som är tillgänglig för förvärvet vid avlämnandet av denna rapport.

Power Mining

Den 27 februari 2023 förvärvades 100 % av aktierna och rösterna i Power Mining Oy. Förvärvet kommer ingå i segmentet Berg Sverige och konsoliderades från 28 februari 2023. Bolaget bedriver verksamhet både i Finland och Sverige och är en komplett leverantör inom underjords- och tunnelarbeten och har idag omkring 45 medarbetare. Bolagets uppdragsgivare återfinns framför allt inom infrastrukturområdet samt inom gruvindustrin. Bolaget förvärvades för 12,2 MEUR (134,4 MSEK) och köpeskillingen består utav 5,5 MEUR (60,5 MSEK) i likvida medel, 4,2 MEUR (46,3 MSEK) återinvestering genom överlåtelse av egna aktier och 2,5 MEUR (27,5 MSEK) genom säljarrevers. I förvärvet finns en möjlig tilläggsköpeskilling om max 4,0 MEUR (44,1 MSEK) om kan tillkomma beroende på den finansiella prestationen från tillträdesdatum fram till 31 december 2025. Vid avlämnandet av denna årsredovisning är förvärvsanalys och initial värdering av tilläggsköpeskilling ej klara.

Förvärv under 2021

Under perioden 2021 har koncernen genomfört följande verksamhetsförvärv:

	Segment	Verksamhetsland	Förvärvsdatum	Datum för konsolidering	Andel av röster och kapital
Gjerdan Fjellsikring AS ("Gjerdan")	Berg Norge	Norge	31 mar	31 mar	100%
Kragerø Brønnboring AS ("Kragerø")	Berg Norge	Norge	7 maj	31 maj	100%
S Blomquist Entreprenad AB ("S Blomquist")	Berg Sverige	Sverige	28 maj	31 maj	100%
Grundia AB ("Grundia")	Grund Sverige	Sverige	31 maj	31 maj	100%
BGS Svensson AB ("BGS Svensson")	Grund Sverige	Sverige	30 nov	30 nov	100%

Finansiell påverkan

Förvärvade verksamheters bidrag till koncernens nettoomsättning, EBIT och EBITDA uppgick under 2021 till följande:

Belopp i MSEK	Gjerdan	Kragerø	S Blomquist	Grundia	BGS	Summa
					Svensson	
Nettoomsättning	137,0	3,7	64,0	98,6	8,0	311,3
EBITDA	24,3	0,6	7,8	9,6	7,0	49,3
EBIT	16,5	0,4	3,9	5,5	6,7	33,0

Om förvärven hade genomförts i början av räkenskapsåret hade nettoomsättningen för koncernen uppgått till cirka 2 139 MSEK, EBITDA till cirka 286 MSEK och EBIT till cirka 138 MSEK.



NOTER - KONCERNEN

Information kring respektive förvärv

Gjerden

Den 31 mars förvärvades 100% av aktierna i Gjerden. Gjerden är en av Norges ledande aktörer inom bergssäkring och specialister inom betongsprutning, tunnelsekring och alla typer av säkringsarbeten såsom hängning av olika typer av nät och bultning som skydd mot stenras längst vägar och byggnader. Bolaget förvärvades för 48,8 MSEK (47,7 MNOK). I förvärvet uppstod en goodwill om totalt 43,1 MSEK (42,1 MNOK). Förvärvsgoodwill är hänförligt till den underliggande lönsamheten i bolaget samt synergier med befintliga verksamheter.

Kragerø

Den 7 maj förvärvades 100% av aktierna i Kragerø. Kragerø kompletterar den nuvarande verksamheten i Norge och ger en ökad expertis inom brunnsboring, fjärrvärmeboring och grundförstärkning. Bolaget förvärvades för 6,4 MSEK (6,4 MNOK). I förvärvet uppstod en goodwill om totalt 6,4 MSEK (6,4 MNOK). Förvärvsgoodwill är hänförligt till den underliggande lönsamheten i bolaget.

S Blomquist

Den 28 maj förvärvades 100% av aktierna i S Blomquist. S Blomquist är en lokalt etablerad aktör av maskintjänster och transporter i Göteborgsregionen. Bolaget är med sina närmare 20 år i branschen väletablerade på den lokala marknaden som en efterfrågad partner i större infrastrukturprojekt. Bolaget förvärvades för 27,0 MSEK. I förvärvet uppstod en goodwill om totalt 20,0 MSEK. Förvärvsgoodwill är hänförligt till den underliggande lönsamheten i bolaget samt synergier med befintliga verksamheter.

Grundia

Den 31 maj förvärvades 100% av aktierna i Grundia samt dess dotterbolag Grundia Fastigheter AB. Grundia är en etablerad aktör inom grundläggning baserad i Göteborgsregionen. Grundia AB är specialister inom två områden – diverse grundläggningsarbeten på entreprenad samt grundförstärkning av befintliga fastigheter. Bolagets uppdragsgivare återfinns bland offentlig förvaltning, inom industrin samt bland kommersiella och privata fastighetsägare. Grundia AB arbetar över hela Sverige och med utgångspunkt i Västra Götaland. Bolaget förvärvades för 102,1 MSEK. I beloppet ingår en villkorad tilläggsköpeskillning uppgående till 15,7 MSEK varav 4,0 MSEK har utbetalts och resterande del (11,7 MSEK) redovisats till verkligt värde med värderingsnivå 3. Tilläggsköpeskillningen baseras på förvärvets finansiella resultat 2021-2023 och är värderad baserat på förvärvets finansiella resultat och budget/prognos framåt. I förvärvet uppstod en goodwill om totalt 83,1 MSEK. Förvärvsgoodwill är hänförligt till den underliggande lönsamheten i bolaget samt synergier med befintliga verksamheter inom Grund Sverige.

BGS

Den 30 november förvärvades 100% av aktierna i BGS Svensson. BGS Svensson är specialister inom allmänna grundläggningsarbeten samt grundförstärkning med inriktning på befintliga fastigheter. Bolaget arbetar över hela Sverige och delar av Norge och har sitt säte i Kungshamn i Sotenäs kommun. Bolaget förvärvades för 88,2 MSEK. I beloppet ingår en villkorad tilläggsköpeskillning uppgående till 10 MSEK som har redovisats till verkligt värde med värderingsnivå 3. Tilläggsköpeskillningen baseras på förvärvets finansiella resultat 2021-2023 och är värderad baserat på förvärvets finansiella resultat och budget/prognos framåt. I förvärvet uppstod en goodwill om totalt 69,9 MSEK. Förvärvsgoodwill är hänförligt till den underliggande lönsamheten i bolaget samt synergier med befintliga verksamheter inom Grund Sverige.

Köpeskillning och redovisade belopp på identifierbara förvärvade tillgångar och övertagna skulder samt goodwill

Nedanstående tabeller sammanfattar erlagd köpeskillning, verkligt värde på förvärvade tillgångar och övertagna skulder som redovisats på förvärvsdagen samt goodwill. Förvärvsanalyserna är slutliga.

Köpeskillning	Gjerden	Kragerø	S Blomquist	Grundia	BGS	Summa
					Svensson	
Utbetalad köpeskillning	28,9	5,0	10,0	60,4	50,0	154,3
Återinvestering genom nyemission	15,5	-	7,0	20,0	25,0	67,5
Säljarrevers	4,3	1,4	10,0	10,0	3,2	28,9
Villkorad tilläggsköpeskillning	-	-	-	11,7	10,0	21,7
Summa	48,8	6,4	27,0	102,1	88,2	272,4



NOTER - KONCERNEN

Redovisade belopp på identifierbara förvärvade tillgångar och övertagna skulder samt goodwill

	Gjerdén	Kragerø	S Blom- quist	Grundia	BGS Svensson	Summa
Materiella anläggningstillgångar	6,0	2,1	24,5	10,5	3,3	46,3
Uppskjutna skattefordringar	0,5	-	-	-	-	0,5
Övriga finansiella anläggningstillgångar	0,0	-	-	0,1	-	0,1
Varulager	2,5	0,3	-	0,5	11,5	14,8
Upparbetad men ej fakturerad intäkt	0,6	0,6	6,0	9,4	-	16,6
Kundfordringar	20,0	1,0	10,6	17,2	9,7	58,5
Övriga kortfristiga fordringar	1,8	0,1	2,6	4,9	1,5	10,8
Likvida medel	0,9	3,7	0,5	6,6	4,7	16,4
Totalt förvärvade tillgångar	32,3	7,7	44,2	49,1	30,6	163,9
Uppskjutna skatteskulder	-	-	1,5	2,8	2,4	6,8
Skulder till kreditinstitut	9,4	-	17,5	4,2	1,7	32,7
Fakturerad men ej upparbetad intäkt	-	-	-	1,9	-	1,9
Leverantörsskulder	6,7	0,6	8,4	12,7	4,6	33,1
Övriga kortfristiga skulder	10,5	7,1	9,7	8,4	3,6	39,4
Totalt övertagna skulder	26,6	7,8	37,2	30,1	12,3	114,0
Förvärvade nettotillgångar	5,7	0,0	7,0	19,0	18,3	49,9
Avgår: Innehav utan bestämmande inflytande	-	-	-	-	-	-
Goodwill	43,1	6,4	20,0	83,1	69,9	222,5

Förvärvsrelaterade kostnader

Förvärvsrelaterade kostnader för förvärven uppgår till 2,8 MSEK och ingår i posten externa kostnader i koncernens rapport över totalresultat.

Kassaflödespåverkan från förvärven

	Gjerdén	Kragerø	S Blom- quist	Grundia	BGS Svensson	Summa
Utbetald köpeskilling	-28,9	-5,0	-10,0	-60,4	-50,0	-154,3
Förvärvade likvida medel	0,9	3,7	0,5	6,6	4,7	16,4
Summa	-28,0	-1,2	-9,5	-53,8	-45,3	-137,9

Förvärvade fordringar

I samtliga förvärv är kundfordringar en väsentlig tillgångspost. Nedan tabell visar bruttovärdet på tillgångarna och den reservering för förväntade kreditförluster som fanns vid förvärvstillfället. Det verkliga värdet på kundfordringarna överensstämmer med redovisat värde.

	Gjerdén	Kragerø	S Blom- quist	Grundia	BGS Svensson	Summa
Kundfordringar brutto	20,9	1,2	10,6	17,2	12,4	62,3
Reservering för förväntade kreditförluster	-0,9	-0,2	-	-	-2,7	-3,8
Kundfordringar - netto	20,0	1,0	10,6	17,2	9,7	58,5



NOTER - KONCERNEN

Not 23

Eget kapital

Aktiekapital

I posten aktiekapital ingår det registrerte aktiekapitalet for moderbolaget. Aktiekapitalet utgörs av 57 237 867 (54 065 204) aktier per 31. desember 2022. Under året har A-aktieslaget tagits bort vilket gör att det endast finns ett aktieslag i bolaget per 31. desember 2022. Kvotværdet på aktiene er 0,01 (0,01) kroner. Totalt antal aktier oppgår till 57 237 867 (54 065 204) st. Se nedan for årets förändring i antalet aktier.

Tecknade och betalda aktier	2022-12-31	2021-12-31		Summa
		A-aktier	B-aktier	
Vid årets början	54 065 204	44 000 000	28 247 388	72 247 388
Nyemissioner, inbetalda och registrerade	3 172 663	-	25 817 816	25 817 816
Inlösen av A-aktier	-	-44 000 000	-	-44 000 000
Tecknade och betalda aktier vid årets slut	57 237 867	-	54 065 204	54 065 204

Övrigt tilskjøtet kapital

Avser eget kapital som er tilskjøtet fra egerne. De transaksjoner som forekommer er emisjoner til overkurs. Beløpet som ingår i øvrigt tilskjøtet kapital motsvarer således erhålet kapital utover nominelt belopp av emisjonen samt ej registrert aktiekapital. Transaktionskostnader som direkt kan henføres til emisjonene har redovisats mot eget kapital med tilhørende skatteeffekt.

Reserver

Reserver avser omrækningsreserv vilket innefattar alla valutakursdifferenser som oppstår ved omrækning av finansielle rapporter fra utlândska verksamheter som har opprettet sine finansielle rapporter i en annen valuta än den valuta som konsernens finansielle rapporter presenteras i. Moderbolaget och koncernen presenterar sine finansielle rapporter i svenska kronor. Vidare består omrækningsreserven av valutakursdifferenser som oppstår ved omrækning av nettoinvestering i en utlândsk verksamhet. Tabellen nedan visar en oppdeling av balansposten Reserver samt hur respektive komponent har förändrats under året.

Belopp i MSEK	Omrækningsdifferenser	Valutakursdifferens på nettoinvestering i utlândsk verksamhet	Summa reserver
Per 1. januar 2021	-7,2	-3,2	-10,5
Omrækningsdifferenser	6,9	-	6,9
Valutakursdifferens på nettoinvestering i utlândsk verksamhet	-	5,6	5,6
Skatt på valutakursdifferens på nettoinvestering i utlândsk verksamhet	-	-1,2	-1,2
Per 31. desember 2021	-0,4	1,2	0,8
Per 1. januar 2022	-0,4	1,2	0,8
Omrækningsdifferenser	4,5	-	4,5
Valutakursdifferens på nettoinvestering i utlândsk verksamhet	-	3,7	3,7
Skatt på valutakursdifferens på nettoinvestering i utlândsk verksamhet	-	-0,8	-0,8
Per 31. desember 2022	4,1	4,2	8,3

Balanserte vinstmedel inklusive årets resultat

I balanserte vinstmedel inklusive årets resultat ingår akkumulerte vinster og förluster i moderbolaget og dess dotterbolag med avdrag for utbetalade utdelninger.



Kapitalhantering

Styrelsens målsætning er at oppretthålla en god finansiell stilling som bidrar til at bibehålla investereres, kreditgivers og markedens fortroende samt utgöra en grund for fortsatt utveckling av affärsverksamheten. Kapitalet består av totalt eget kapital. Koncernens mål med kapitalhanteringen er at trygga koncernens fortlevnad for at kunna ge avkastning til aktieägarna, nytta for andra intressenter samt at oppretthålla en optimal kapitalstruktur for at minska kapitalkostnaderna. Koncernen bedömer kapitalet utifrån nettoskuld samt soliditet. Styrelsen föreslår utdelning til aktieägarna. Nordisk Bergtekniks utdelningspolicy er at över tid dela ut upp til 40 % av årets nettoresultat. Hänsyn ska tas til koncernens förvärvs- og tillväxtpöjligheter samt finansiella ställning og kassagenerering.

Not 24

Finansiella risiker

Övergripande

Koncernen utsätts genom sin verksamhet for en mängd olika finansiella risiker. Med finansiella risiker avses fluktuationer i företagens resultat og kassaflöde til följd av förändringar i valutakurser, räntenivåer, refinansierings- og kreditrisiker. Koncernen eftersträvar at minimera potentiella ogynnsamma effekter på koncernens finansiella resultat.

Målsättningen med koncernens finansverksamhet er at:

- säkerställa at koncernen kan fullgöra sina betalningsåtaganden,
- hantera finansiella risiker,
- säkerställa tillgång til erforderlig finansiering, og
- optimera koncernens finansnetto.

Likviditetsrisik

Likviditetsrisiken er risiken at Nordisk Bergteknik kan få problem at fullgöra sina betalingskyldigheter til följd av bristende likviditet eller problem at omsätta eller at ta opp nye externa lån. For at säkra tillgången på likviditet ingicks den 27 september 2021 ett finansieringsavtal med Nordea og Swedbank. Finansieringsavtalet ger Nordisk Bergteknik tillgång til en lånefacilitet om 400 MSEK ("Facilitet A") og en revolverende flervalutalånefacilitet om 650 MSEK ("Facilitet B"). Finansieringsavtalet opphör (med förbehåll for möjlighet til förlängning for samtlige Faciliteter) tre år efter ingåendet av avtalet. Nordisk Bergteknik har möjlighet at framställa önskemål om förlängning av respektive facilitet med ett år i taget og som längst löper faciliteterna i fem år. En förlängning av löptiden av faciliteterna förutsätter varje långvares godkännande til dette. Faciliteterna löper med tillämplig IBOR-ränta og en räntemarginal. Per 31 december 2022 har Facilitet A utnyttjats med 400 MSEK og Facilitet B med 442 MSEK vilket innebär at bolaget har 208 MSEK i outnyttjad revolverende kreditfacilitet. Koncernledningen följer rullande prognoser for koncernens likvida medel baserade på förväntade framtida kassaflöden for at säkerställa at det finns en tillräcklig likviditet i koncernen. Per årsskiftet fanns tillgänglig likviditet enligt nedan.

Tillgänglig likviditet

	2022-12-31	2021-12-31
Kassa og bank (eksklusive spärrade medel)	247,4	437,1
Outnyttjade checkräkningskrediter	225,6	28,0
Summa	473,0	465,1

Löptidsanalyser finansiella skulder

Nedanstående tabell visar koncernens finansiella skulder (inklusive räntebetalningar). Finansiella instrument med rörlig ränta har beräknats med den ränta som förelåg på balansdagen. Belopp i utländsk valuta har omräknats til SEK med balansdagens kurs. Beloppen i tabellen er de avtalsenlige odiskonterade kassaflödena.



NOTER - KONCERNEN

	2022					
	Totalt	<3 mån	3 mån-1 år	1-2 år	2-5 år	>5 år
Skulder till kreditinstitut, maskinlån	489,3	43,2	92,7	101,6	190,7	61,0
Skulder till kreditinstitut, övriga	772,2	8,5	25,4	33,8	699,1	5,4
Leasingskulder	353,2	28,4	65,4	86,4	137,8	35,1
Övriga långfristiga skulder	104,3	1,5	5,7	97,1	-	-
Leverantörsskulder	219,2	219,2	0,0	-	-	-
Summa	1 938,2	300,7	189,2	319,0	1 027,6	101,6

	2021					
	Totalt	<3 mån	3 mån-1 år	1-2 år	2-5 år	>5 år
Obligationslån	209,0	13,1	42,3	54,1	79,6	19,9
Skulder till kreditinstitut	418,2	2,0	5,9	7,2	397,3	5,8
Leasingskulder	237,7	19,2	43,9	59,2	99,8	15,5
Övriga långfristiga skulder	57,5	-	5,9	35,8	15,7	-
Leverantörsskulder	158,8	158,8	0,0	-	-	-
Summa	1 081,1	193,1	98,0	156,4	592,5	41,3

Ränterisk

Ränterisk är risken att koncernens kassaflöde eller värdet på finansiella instrument varierar på grund av förändringar i marknadsräntor. Ränterisk kan leda till förändring i verkliga värden och förändringar i kassaflöden. Koncernens finansieringskällor utgörs i huvudsak av eget kapital, kassaflöde från den operativa verksamheten samt upplåning i form av banklån och maskinlån (för investeringar i maskiner). Räntebärande skulder exklusive övriga långfristiga skulder uppgick den 31 december 2022 till 1 399,2 (805,4) MSEK. Banklånen kopplat till finansieringsavtalet med Nordea och Swedbank uppgick till 631,9 (382,7) MSEK av den räntebärande skulden och löper med tillämplig IBOR-ränta och en räntemarginal. Se nedan för känslighetsanalys gällande ändring av räntenivåer.

Känslighetsanalys

Om räntenivåerna hade varit 1 procentenhet högre, med oförändrad räntebindning och nettolåneskuld, skulle periodens räntekostnader varit cirka 12,0 (7,9) MSEK högre. Känslighetsanalys har gjorts på den risk som Nordisk Bergteknik var exponerad för 31 december 2022 (31 december 2021) med antaganden om marknadsrörelser som anses rimligt möjliga på ett års sikt.

Valutarisk

Valutarisken utgörs av risken för att verkliga värden och kassaflöden avseende finansiella instrument fluktuerar när värdet på främmande valutor förändras. Koncernen utsätts endast för begränsad valutarisk genom inköp och försäljning internt mellan dotterbolagen. Exponering för extern valutarisk är liten och utgörs av vissa inköp som görs i EUR. Dessa inköp säkras oftast genom valutaterminer. Per balansdagen finns det inga (inga) utestående valutaterminer.

Transaktionsexponering

Transaktionsexponering uppstår från betalningsflöden i utländsk valuta. Det sker endast begränsade inköp till utländsk valuta. De norska dotterbolagen utför uppdrag i Sverige, och vice versa, vilket medför en transaktionsexponering i bolagen men den är begränsad. Känsligheten i resultatet avseende förändringar i valutakurser är därmed begränsad.

Omräkningsexponering

Omräkningsexponering uppstår från omräkning av balansposter i utländsk valuta samt vid omräkning av utländska dotterföretags resultaträkningar och balansräkningar till koncernens rapportvaluta som är svenska kronor (SEK), så kallad balansrapportering. Det finns en valutarisk vid omräkning av eget kapital från de norska dotterföretagen. Koncernen valutarisksäkrar inte koncernen omräkningsexponering. Årets omräkningsdifferens i eget kapital uppgick till 9,0 (13,9) MSEK.

Kreditrisk

Risken att koncernens kunder inte uppfyller sina åtaganden, d.v.s att betalning inte erhålls från kunderna, utgör en kreditrisk. Kreditrisk hanteras av dotterföretagen med direktiv från koncernledningen. Om kunder eller leverantörer kreditbedöms av oberoende värderare, används dessa bedömningar. I de fall då ingen oberoende kreditbedömning finns, görs en riskbedömning av kundens/leverantörens kreditvärdighet där finansiell ställning, historiska erfarenheter samt andra faktorer beaktas. Koncernen har historiskt haft låga kundförluster då kunderna i stor utsträckning utgörs av stora välkända kunder. Se vidare i not 15 för mer information kring kreditexponering i kundfordringar och kreditförluster.



Not 25

Ställda säkerheter och eventalförpliktelser

Ställda säkerheter

	2022-12-31	2021-12-31
Fastighetsinteckningar	4,6	4,6
Företagsinteckningar	51,3	11,0
Kundfordringar	21,5	41,0
Varulager	7,8	15,4
Maskiner och inventarier belastade med äganderättsförbehåll	627,2	267,3
Spärrade likvida medel (bundna bankmedel)	15,3	10,8
Summa	727,8	350,1

Eventalförpliktelser

	2022-12-31	2021-12-31
Övriga garantier	18,8	0,2
Summa	18,8	0,2

Koncernens ställda säkerheter utgörs främst av maskiner och inventarier som är belastade med äganderättsförbehåll som säkerhet för dotterbolagens lokala finansiering kopplat till maskiner och inventarier. Det finns även säkerheter i form av fastighetsinteckningar, företagsinteckningar, kundfordringar och varulager som är ställda som säkerhet för externa checkräkningskrediter i dotterbolagen.

Not 26

Transaktioner med närstående

Följande transaktioner har skett med närstående:

		2022	2021
Bolag	Avser		
Pegroco Invest AB	Management fee-kostnad och kostnad för övriga tjänster	-1,0	-4,9
Ouest AB	CFO-tjänster och vidarefakturerings kostnad	-0,2	-0,5
Atandakil Invest AB	Hyra	-	-0,4
Jemstenen Invest AB	Hyra	-	-0,1
Nordre Kullerød 6 AS	Hyra	-1,3	-1,6
Safirab AB	IR-tjänster	-1,4	-1,5
Summa		-3,9	-8,9



NOTER - KONCERNEN

Fordringer og skulder ved periodens slut till följd av transaktioner med närstående:

	2022-12-31	2021-12-31
<i>Fordringar på närstående</i>		
Pegroco Invest AB - fordran	-	0,2
Summa	-	0,2
<i>Skulder till närstående</i>		
Pegroco Invest AB - leverantörsskuld	0,0	0,2
Ouest AB - leverantörsskuld	-	0,0
Safirab AB - leverantörsskuld	0,2	0,2
Summa	0,2	0,4

Övriga transaktioner med närstående 2022

Inga övriga väsentliga transaktioner med närstående identifierade.

Övriga transaktioner med närstående 2021

Inga övriga väsentliga transaktioner med närstående identifierade.

Not 27

Justeringar för poster som inte ingår i kassaflödet

	2022	2021
Realisationsresultat avyttring av materiella anläggningstillgångar	-16,3	-16,2
Resultateffekt tilläggsköpeskillning	-0,7	-8,5
Summa	-17,0	-24,7



Not 28

Koncernbolag

Koncernen hadde følgende koncernbolag den 31. desember 2022:

Namn	Registre- rings- og verksamhets- land	Rörelsessegment	Kapitalandel	Rösträttsandel
Vestfold Fjellboring AS	Norge	Berg Norge	100%	100%
Norsk Fjellsprengning	Norge	Berg Norge	100%	100%
Sogndalen Fjellsprenging AS	Norge	Berg Norge	100%	100%
Fjellsprenger AS	Norge	Berg Norge	91%	91%
Visinor AS	Norge	Berg Norge	60%	60%
Visinor Fjell AS	Norge	Berg Norge	60%	60%
Visinor Rehab AS	Norge	Berg Norge	51%	51%
Gjerdan Fjellsikring AS	Norge	Berg Norge	100%	100%
Nordisk Bergteknik AS	Norge	Berg Norge	100%	100%
Snemyr Betongsprøyting AS	Norge	Berg Norge	100%	100%
Norrbottens Bergteknik AB	Sverige	Berg Sverige	100%	100%
Hyrcon Bergsprängning AB	Sverige	Berg Sverige	100%	100%
Bergförstärkningsgruppen i Sverige AB	Sverige	Berg Sverige	100%	100%
Bohus Bergsprängning AB	Sverige	Berg Sverige	100%	100%
S Blomquist Entreprenad AB	Sverige	Berg Sverige	100%	100%
Prospekteringsteknik i Norrland AB	Sverige	Berg Sverige	100%	100%
Diamantborrservice i Norr AB	Sverige	Berg Sverige	100%	100%
Torbjörn Sundh Entreprenad AB	Sverige	Berg Sverige	100%	100%
Bröderna Anderssons Grus AB	Sverige	Berg Sverige	100%	100%
TSB Borrentreprenad AB	Sverige	Berg Sverige	100%	100%
Pålaktiebolaget Svenska	Sverige	Grund Sverige	100%	100%
Grundia AB	Sverige	Grund Sverige	100%	100%
Grundia Fastigheter AB	Sverige	Grund Sverige	100%	100%
BGS Svensson AB	Sverige	Grund Sverige	100%	100%
Infrastructure Group Nordic AB	Sverige	Grund Sverige	100%	100%
Rovalin AB	Sverige	Grund Sverige	100%	100%
Rovalin Nord AB	Sverige	Grund Sverige	100%	100%
Soil Mixing Group Holding AB	Sverige	Grund Sverige	100%	100%
Soil Mixing Group AB	Sverige	Grund Sverige	100%	100%
Soil Mixing Group Maskin AB	Sverige	Grund Sverige	100%	100%
Berg & Betongförstärkning Jarl-Eric Majqvist AB	Sverige	Grund Sverige	100%	100%
GeO Pälän AB	Sverige	Ingår i Övrigt	100%	100%

NOTER - KONCERNEN

Not 29

Definitioner av alternativa nyckeltal

Riktlinjer avseende alternativa nyckeltal för företag med värdepapper noterade på en reglerad marknad inom EU har givits ut av ESMA (The European Securities and Markets Authority). I delårsrapporten refereras till ett antal enligt IFRS icke definierade mått som används för att hjälpa såväl investerare som ledning att analysera företagets verksamhet. Eftersom inte alla företag beräknar finansiella mått på samma sätt är dessa inte alltid jämförbara med mått som används av andra företag. Dessa finansiella mått ska

därför inte ses som en ersättning för mått som definieras enligt IFRS. Nedan beskriver vi de olika enligt IFRS icke definierade mått som använts som ett komplement till den finansiella information som redovisats enligt IFRS samt hur dessa måtts används. Se not 31 för not över jämförelsestörande poster. För avstämning av alternativa nyckeltal, se hemsidan <https://nordiskbergteknik.se/sv/rapporter-och-presentationer/>

Nyckeltal	Definition	Motivering för användande av mått
Organisk tillväxt, %	Förändring av nettoomsättning jämfört med samma period föregående år, justerat för valutaomräkningseffekter och förvärv. Förvärv justeras för genom att exkludera nettoomsättning för förvärv under perioden samt inkludera nettoomsättning hela perioden för de förvärv som har gjorts föregående år och som inte har konsoliderats under hela perioden föregående år. Valutaeffekter beräknas genom att använda den föregående periodens valutakurser för den aktuella perioden	Organisk tillväxt underlättar en jämförelse av nettoomsättning över tid, exklusive påverkan från valutaomräkningseffekter och förvärv
EBITDA	Rörelseresultat (EBIT) exklusive avskrivningar	Måttet används för att mäta operativ lönsamhet exklusive avskrivningar
EBITDA-marginal, %	EBITDA dividerat med periodens nettoomsättning	Måttet används för att mäta operativ lönsamhet i förhållande till nettoomsättning exklusive avskrivningar
Justerad EBITDA	EBITDA justerat för jämförelsestörande poster	Justerad EBITDA är ett mått på rörelseresultat före avskrivningar och används för att utvärdera den operativa verksamheten. Syftet är att visa EBITDA exklusive poster som påverkar jämförbarheten med andra perioder
Justerad EBITDA-marginal, %	Justerad EBITDA dividerat med periodens nettoomsättning	Måttet används för att mäta operativ lönsamhet i förhållande till nettoomsättning exklusive avskrivningar och jämförelsestörande poster
Rörelseresultat (EBIT)	Periodens resultat exklusive skatt, finansiella kostnader och finansiella intäkter	Måttet används för att mäta operativ lönsamhet inklusive avskrivningar
EBIT-marginal, %	Rörelseresultat (EBIT) dividerat med periodens nettoomsättning	Måttet används för att mäta operativ lönsamhet i förhållande till nettoomsättningen
Justerad EBIT	Periodens rörelseresultat (EBIT) justerat för jämförelsestörande poster	Justerad EBIT är ett mått på rörelseresultat inklusive avskrivningar och används för att utvärdera den operativa verksamheten. Syftet är att visa rörelseresultat (EBIT) exklusive poster som påverkar jämförbarheten med andra perioder
Justerad EBIT-marginal, %	Justerad EBIT dividerat med periodens nettoomsättning	Måttet används för att mäta operativ lönsamhet i förhållande till nettoomsättning och jämförelsestörande poster
Jämförelsestörande poster	Jämförelsestörande poster innebär poster som rapporteras separat på grund av deras karaktär och belopp	Jämförelsestörande poster används av ledningen för att förklara variationer i historisk lönsamhet. Separat rapportering och specifikation av jämförelsestörande poster gör det möjligt för användarna av den finansiella informationen att förstå och utvärdera justeringarna som ledningen gjort när justerad EBIT, justerad EBIT-marginal, %, justerad EBITDA och justerad EBITDA-marginal, % presenteras
Justerat kassaflöde från den löpande verksamheten	Kassaflöde från den löpande verksamheten justerat för likviditetspåverkande jämförelsestörande poster	Måttet används för att mäta kassaflödet från den löpande verksamheten exklusive poster som påverkar jämförbarheten med andra perioder
Soliditet, %	Justerat eget kapital dividerat på summa tillgångar. Justerat eget kapital beräknas som summa eget kapital hänförligt till moderbolagets aktieägare plus lån från ägare. Lån till ägare som uppstått i samband med förvärv av bolag (där tidigare ägare till det förvärvade bolaget blir ägare i Nordisk Bergteknik), så kallade säljarreverser, ingår inte i justerat eget kapital	Måttet visar hur stor andel av summa tillgångar som finansieras av aktieägarna med eget kapital. Måttet har inkluderats för att investerare ska kunna skapa sig en bild av koncernens kapitalstruktur



NOTER - KONCERNEN

Nyckeltal	Definition	Motivering för användande av mått
Nettoskuld	Kortfristiga och långfristiga räntebärande skulder reducerade med likvida medel kortfristiga placeringar och övriga långfristiga skulder till den del som avser ägarlån. Lån till ägare som uppstått i samband med förvärv av bolag (där tidigare ägare till det förvärvade bolaget blir ägare i Nordisk Bergteknik), så kallade säljarreverser, ingår i nettoskulden. Med kortfristiga och långfristiga räntebärande skulder avses skulder till kreditinstitut, leasingkulder, checkräkningskredit och övriga långfristiga skulder (den del som avser säljarreverser, se tidigare kommentar)	Måttet visar koncernens nettoskuld och används för att visa den totala skuldsättningen i koncernen
Nettoskuld/justerad EBITDA RTM	Nettoskuld vid periodens slut dividerat med justerad EBITDA rullande tolv månader	Måttet visar koncernens kapitalstruktur

Not 30

Resultat per aktie

	2022	2021
Resultat hänförligt till moderbolagets aktieägare (MSEK)	144,4	44,7
Vägt genomsnittligt antal aktier före utspädning	54 054 951	34 937 691
Utspädning från teckningsoptioner	20 297	7 313
Vägt genomsnittligt antal aktier efter utspädning	54 075 248	34 945 004
Resultat per aktie före utspädning (SEK)	2,67	1,28
Resultat per aktie efter utspädning (SEK)	2,67	1,28

Potentiella stamaktier utgörs av 75 000 teckningsoptioner utställda i november 2020. Respektive option ger rätt att köpa en aktie för 26,2837 kr.



NOTER - KONCERNEN

Not 31


Jämförelsestörande poster

	2022	2021
Externa kostnader för upptagning av företagsobligation	-	0,3
Externa förvärvskostnader	6,6	2,8
Kostnader relaterade till noteringen av bolagets aktier	-	21,1
Resultateffekt tilläggsköpeskillning	-0,7	-8,5
Summa	5,9	15,7

Not 32

Väsentliga händelser efter rapportperiodens utgång

Nordisk Bergteknik annonserade den 22 december 2022 att en avtalsförklaring ingåtts avseende förvärv av samtliga aktier i bolaget. I februari 2023 slutfördes förvärvet och tillträdde Power Mining, baserat i Kajana i Finland, omsätter cirka 160 MSEK på årsbasis, med en EBIT-marginal som under det senaste räkenskapsåret var mycket stark och uppgick till cirka 20 %. Bolaget bedriver verksamhet både i Finland och Sverige och är en komplett leverantör inom underjords- och tunnelarbeten och har idag omkring 45 medarbetare. Bolagets uppdragsgivare återfinns framför allt inom infrastrukturområdet samt inom gruvindustrin. Bolaget konsolideras i Berg Sverige per den 28 februari 2023. För mer information, se not 22.









FINANSIELLA RAPPORTER - MODERBOLAGET

Moderbolagets resultaträkning

Belopp i MSEK	Not	2022	2021
Nettoomsättning	20	29,3	20,1
Övriga rörelseintäkter		0,1	0,1
Totala intäkter		29,3	20,2
Externa kostnader	2,3,20,21	-20,2	-38,8
Personalkostnader	4	-17,5	-14,2
Övriga rörelsekostnader		0,0	0,0
Rörelseresultat före avskrivningar (EBITDA)		-8,3	-32,8
Avskrivningar av materiella och immateriella anläggningstillgångar	9,10	-0,4	-0,3
Rörelseresultat (EBIT)		-8,7	-33,2
Ränteintäkter och liknande resultatposter	5	15,7	6,5
Räntekostnader och liknande resultatposter	6	-29,7	-42,9
Valutakursdifferenser		3,4	6,0
Resultat från kortfristiga placeringar		-4,6	0,7
Finansnetto		-15,3	-29,7
Resultat före bokslutsdispositioner och skatt		-23,9	-62,9
Bokslutsdispositioner	7	69,9	66,9
Skatt	8	-9,4	-9,2
Årets resultat		36,6	-5,2

Årets totalresultat överensstämmer med årets resultat



Moderbolagets rapport över finansiell ställning

Belopp i MSEK	Not	31 dec 2022	31 dec 2021
TILLGÅNGAR			
Anläggningstillgångar			
Övriga immateriella tillgångar	9	2,6	1,6
Materiella anläggningstillgångar	10	0,5	-
Andelar i koncernföretag	11	1 053,5	631,4
Fordringar hos koncernföretag	12	537,2	245,5
Summa anläggningstillgångar		1 593,8	878,5
Omsättningstillgångar			
Fordringar hos koncernföretag	12	261,4	181,8
Övriga kortfristiga fordringar		0,1	1,7
Förutbetalda kostnader och upplupna intäkter		2,3	1,4
Kortfristiga placeringar		7,4	4,7
Kassa och bank	13	1 67,0	332,4
Summa omsättningstillgångar		438,2	522,1
SUMMA TILLGÅNGAR		2 031,9	1 400,6
EGET KAPITAL OCH SKULDER			
Eget kapital			
Aktiekapital	18	0,6	0,5
Reservfond		0,4	0,4
Summa bundet eget kapital		1,0	1,0
Balanserade vinstmedel		-24,2	-28,1
Överkursfond		1 007,3	898,8
Årets resultat		36,6	-5,2
Summa fritt eget kapital		1 019,7	865,6
Summa eget kapital		1 020,7	866,6
Avsättningar			
Övriga avsättningar	14,15	22,8	21,7
Summa avsättningar		22,8	21,7
Långfristiga skulder			
Skulder till kreditinstitut, övriga	15	631,1	382,7
Övriga långfristiga skulder	15	83,9	26,7
Summa långfristiga skulder		714,9	409,4
Kortfristiga skulder			
Leverantörsskulder		2,6	2,9
Skulder till koncernföretag	12	219,4	70,5
Aktuella skatteskulder		10,1	0,5
Övriga kortfristiga skulder	16	30,8	23,1
Upplupna kostnader och förutbetalda intäkter	17	10,6	6,0
Summa kortfristiga skulder		273,5	103,0
SUMMA EGET KAPITAL OCH SKULDER		2 031,9	1 400,6



FINANSIELLA RAPPORTER - MODERBOLAGET

Moderbolagets rapport över förändringar i eget kapital

Belopp i MSEK	Bundet eget kapital			Fritt eget kapital			Summa eget kapital
	Aktiekapital	Pågående nyemission	Reservfond	Balanserade vinstmedel	Överkursfond	Periodens resultat	
Ingående eget kapital per 1 januari 2021	0,6	0,1	-	-16,2	293,7	-11,5	266,8
Omföring enligt stämmobeslut				-11,5		11,5	-
Årets resultat						-5,2	-5,2
<i>Transaktioner med ägare</i>							
Nyemission	0,3	-0,1			633,5		633,8
Transaktionskostnader nyemission					-36,8		-36,8
Skatt transaktionskostnader nyemission					8,4		8,4
Inlösen A-aktier	-0,4		0,4	-0,4			-0,4
Utgående eget kapital per 31 december 2021	0,5	-	0,4	-28,1	898,8	-5,2	866,6
Ingående eget kapital per 1 januari 2022	0,5	-	0,4	-28,1	898,8	-5,2	866,6
Omföring enligt stämmobeslut				-5,2		5,2	-
Årets resultat						36,6	36,6
<i>Transaktioner med ägare</i>							
Nyemission	0,0				108,5		108,5
Utnyttjande av egna aktier för rörelseförvärv				9,0			9,0
Utgående eget kapital per 31 december 2022	0,6	-	0,4	-24,2	1 007,3	36,6	1 020,7



Moderbolagets rapport över kassaflöden

Belopp i MSEK	Not	2022	2021
Kassaflöde från den löpande verksamheten			
Rörelseresultat (EBIT)		-8,7	-33,2
<i>Justering för poster som inte ingår i kassaflödet:</i>			
- Avskrivningar		0,4	0,3
Erhållen ränta		4,9	1,8
Betalad ränta		-19,9	-35,2
Betalda inkomstskatter		0,2	0,1
Övriga finansiella poster		0,2	3,6
Kassaflöde från den löpande verksamheten före förändring av rörelsekapital		-22,9	-62,5
Kassaflöde från förändring av rörelsekapital			
Ökning/minskning av rörelsefordringar		-64,8	-33,6
Ökning/minskning av rörelseskulder		160,9	18,6
Summa förändring av rörelsekapital		96,1	-15,0
Kassaflöde från den löpande verksamheten		73,2	-77,5
Kassaflöde från investeringsverksamheten			
Investeringar i immateriella tillgångar		-1,3	-
Investeringar i materiella anläggningstillgångar		-0,5	-
Förvärv av dotterbolag		-225,5	-151,1
Utlåning till koncernföretag		-273,6	-58,3
Amortering från koncernföretag		6,5	-
Investeringar i kortfristiga placeringar		-7,4	-7,1
Kassaflöde från investeringsverksamheten		-501,8	-216,5
Kassaflöde från finansieringsverksamheten			
Nyemission		-	610,0
Inlösen A-aktier		-	-0,4
Upptagna lån		241,7	381,7
Amortering av lån		-	-400,0
Amortering av övriga långfristiga skulder		-45,4	-2,8
Erhållna koncernbidrag		67,0	10,1
Lämnade koncernbidrag		-0,1	-0,3
Kassaflöde från finansieringsverksamheten		263,3	598,2
Årets kassaflöde		-165,4	304,1
Minskning/fökning av likvida medel			
Likvida medel vid årets början		332,4	28,3
Kursdifferenser i likvida medel		-	-
Likvida medel vid året slut		167,0	332,4



NOTER - MODERBOLAGET

Not 1

Moderbolagets redovisningsprinsipper

Moderbolagets årsredovisning er opprättad enligt årsredovisningslagen (1995:1554) och Rådet för finansiell rapporteringens rekommendation RFR 2, Redovisning för juridiska personer. RFR 2 innebär att moderbolaget ska tillämpa samtliga av EU godkända IFRS och uttalanden så långt detta är möjligt inom ramen för årsredovisningslagen och med hänsyn till sambandet mellan redovisning och beskattning. Rekommendationen anger vilka undantag från IFRS och tillägg som ska eller kan göras. Moderbolagets redovisningsprinciper är oförändrade jämfört med årsredovisningen 2021.

Uppställningsform

Moderbolagets resultaträkning och rapport över finansiell ställning är presenterade enligt årsredovisningslagens uppställningsform. Skillnaden mot IAS 1 Utformning av finansiella rapporter, som tillämpas vid utformningen av koncernens finansiella rapporter, avser främst redovisning av finansiella intäkter och kostnader, anläggningstillgångar, eget kapital samt förekomsten av avsättningar som egen rubrik i balansräkningen.

Andelar i koncernföretag

Andelar i koncernföretag redovisas till anskaffningsvärde efter avdrag för eventuella nedskrivningar. I anskaffningsvärdet inkluderas förvärsrelaterade kostnader och eventuella tilläggsköpeskillningar. När det finns en indikation på att andelar i koncernföretag minskat i värde görs en beräkning av återvinningsvärdet. Är detta lägre än det redovisade värdet görs en nedskrivning. Nedskrivningar redovisas i posten "Resultat från andelar i koncernföretag" i resultaträkningen.

Finansiella instrument

IFRS 9 tillämpas ej i moderbolaget och finansiella instrument värderas till anskaffningsvärde. Inom efterföljande perioder kommer finansiella tillgångar som är anskaffade med avsikt att innehas kortsiktigt att redovisas i enlighet med lägsta värdets princip till det lägsta av anskaffningsvärde och marknadsvärde.

Dock måste moderbolaget tillämpa nedskrivningsreglerna i IFRS 9 och vid varje balansdag bedömer moderbolaget om det finns någon indikation på nedskrivningsbehov i någon av de finansiella anläggningstillgångarna. Nedskrivning sker om värdenedgången bedöms vara bestående. Nedskrivning för räntebärande finansiella tillgångar redovisade till upplupet anskaffningsvärde beräknas som skillnaden mellan tillgångens redovisade värde och nuvärdet av företagsledningens bästa uppskattning av de framtida kassaflödena diskonterade med tillgångens ursprungliga effektivränta. Nedskrivningsbeloppet för övriga finansiella anläggningstillgångar fastställs som skillnaden mellan det redovisade värdet och det högsta av verkligt värde med avdrag för försäljningskostnader och nuvärdet av framtida kassaflöden.

Leasing

Samtliga leasingavtal där moderbolaget är leasetagare redovisas i enlighet med undantaget till IFRS 16 i RFR 2, vilket betyder att nyttjanderätter och leasingkulder inte redovisas i balansräkningen. Leasingavgiften redovisas som en kostnad linjärt över leasingperioden.

Bokslutsdispositioner

Koncernbidrag redovisas som bokslutsdispositioner i moderbolagets resultaträkning.

Viktiga bedömningar och osäkerheter

Värdering av aktier i koncernföretag är ett område som omfattar bedömning och/eller osäkerheter för moderbolaget, utöver de tillämpliga viktiga redovisningsprinciper och osäkerhetsfaktorer vid uppskattade värden som presenteras för koncernen.

Nya redovisningsprinciper för 2023

Ett flertal ändringar av befintliga standarder har publicerats och träder i kraft 2023 och senare. Inga av dessa har en väsentlig påverkan på moderbolaget finansiella rapporter.

Not 2

Ersättning till revisorer

	2022	2021
KPMG		
Revisionsoppdraget	0,4	0,3
Revisionsverksamhet utöver revisionsoppdraget	0,3	1,1
Övriga tjänster	0,1	5,2
Summa	0,8	6,6



Not 3

Leasing

Moderbolaget har leasingavtal, primært for hyra av lokaler samt leasing av bilar. Årets leasingkostnader og framtidige minimiåtaganden betræffande desse avtal framgår av følgende sammanställning:

	2022	2021
Årets leasingkostnader	2,6	1,7
Framtida minimiåtaganden		
	2022	2021
2022	-	1,2
2023	2,2	1,0
2024	1,7	-
2024 inkl. avgifter t.om. kontraktstidens slut	-	1,2
2025 inkl. avgifter t.om. kontraktstidens slut	2,0	-
Summa	5,9	3,4

Not 4

Anställda, personalkostnader og ledande befattningshavares ersättningar

Medelantalet anställda

	2022		2021	
	Antal anställda	Varav män	Antal anställda	Varav män
Sverige	5	4	4	3

Personalkostnader

I moderbolaget finns endast avgiftsbestämde pensionskostnader. Av moderbolagets pensionskostnader avser 0,9 (0,7) MSEK moderbolagets styrelse og VD.

	2022					2021				
	Löner og ersättningar	Övriga sociala kostnader	Pensionskostnader	Övriga personalkostnader	Summa personalkostnader	Löner og ersättningar	Övriga sociala kostnader	Pensionskostnader	Övriga personalkostnader	Summa personalkostnader
Sverige	11,6	4,1	1,7	0,1	17,5	9,6	3,3	1,2	0,1	14,2

Löner og ersättningar og pensionskostnader fördelat på styrelse og VD samt övriga anställda

	2022			2021		
	Löner og ersättningar	Varav rörlig ersättning og dylikt	Pensionskostnader	Löner og ersättningar	Varav rörlig ersättning og dylikt	Pensionskostnader
Styrelsen i moderbolaget	1,8	-	-	1,8	-	-
VD og övriga ledande befattningshavare	5,0	2,1	1,4	3,7	1,8	1,0
Övriga anställda	2,5	0,3	0,3	2,0	0,4	0,2
Summa	9,2	2,4	1,7	7,5	2,2	1,2

Löner og ersättningar fördelat per styrelseledamot, VD og övriga ledande befattningshavare

För vidare information, se not 6 i koncernen.



NOTER - MODERBOLAGET

Not 5

Ränteinntäkter och liknande resultatposter

	2022	2021
Ränteinntäkter, externa	0,3	-
Ränteinntäkter från koncernföretag	15,4	6,5
Summa	15,7	6,5

Not 6

Räntekostnader och liknande resultatposter

	2022	2021
Räntekostnader på skulder till kreditinstitut	-21,1	-24,2
Räntekostnader på övriga långfristiga skulder	-4,0	-0,8
Räntekostnader till koncernföretag	-0,8	0,0
Övriga finansiella kostnader	-3,8	-0,6
Lösen av obligationslån	-	-17,4
Summa	-29,7	-42,9

Not 7

Bokslutsdispositioner

	2022	2021
Erhållna koncernbidrag	70,0	67,0
Lämnade koncernbidrag	-0,1	-0,1
Summa	69,9	66,9



Not 8 Skatter

Redovisade i moderbolagets resultaträkning

	2022	2021
Aktuell skatt		
Inkomstskatt för perioden	-9,4	-8,4
Summa aktuell skattekostnad	-9,4	-8,4
Uppskjuten skatt		
Temporära skillnader	-	-0,8
Summa uppskjuten skattekostnad	-	-0,8
Total redovisad skatt på årets resultat	-9,4	-9,2

Moderbolaget skattekostnad för året uppgick till -9,4 (-9,2) MSEK eller 20,5 (228) % av resultat före skatt.

Avstämning av verklig skatt

Skillnaden mellan redovisad och förväntad skattekostnad förklaras nedan. Den förväntade skattekostnaden är beräknad utifrån resultat före skatt för moderbolaget multiplicerat med skatt enligt gällande skattesats för moderbolaget vilket är 20,6 % för 2022 och 20,6 % för 2021.

	2022	2022 (%)	2021	2021 (%)
Resultat före skatt	46,0		4,0	
Förväntad skattekostnad	-9,5	20,6%	-0,8	20,6%
Ej avdragsgilla kostnader	-1,1	2,4%	-0,1	3,1%
Avdrag för tidigare års ej avdragsgilla räntekostnader enligt ränteavdragsbegränsningsreglerna	1,2	-2,5%	-	0,0%
Ej avdragsgilla räntekostnader enligt ränteavdragsbegränsningsreglerna	-	0,0%	-7,5	184,8%
Temporära skillnader	-	0,0%	-0,8	19,8%
Total redovisad skatt på årets resultat	-9,4	20,5%	-9,2	228,3%

Redovisade i moderbolagets rapport över finansiell ställning

Förändring av uppskjuten skatt

	2022-12-31			2021-12-31		
	Tillgångar	Skulder	Summa	Tillgångar	Skulder	Summa
Värde vid årets början	-	-	-	0,8	-	0,8
Uppskjuten skatt redovisad i årets resultat	-	-	-	-0,8	-	-0,8
Summa vid årets slut	-	-	-	-	-	-

Uppskjutna skattefordringar och uppskjutna skatteskulder

	2022-12-31		2021-12-31	
	Tillgångar	Skulder	Tillgångar	Skulder
Övriga temporära skillnader	-	-	-	-
Summa	-	-	-	-



NOTER - MODERBOLAGET

Underskottsavdrag

Vid årets utgang hadde moderbolaget totala skattemessige underskottsavdrag på 3,7 (3,7) MSEK. Ingen oppskjuten skattefordran har redovisats relatert til de skattemessige underskottsavdragen. Motiveringen til å ikke aktivere oppskjuten skattefordran koplet til underskottsavdragen er at de underskott som finns er for nærvarande konsernbidragssparade. Førfallotiden for samtliga underskottsavdrag framgår av tabellen.

Førfallostruktur underskottsavdrag

	2022-12-31	2021-12-31
Obegrænsad livslængd	3,7	3,7
Summa	3,7	3,7

Not 9

Øvrige immaterielle anleggningstillgænger

	2022-12-31	2021-12-31
Akkumulerte anskaffningsværdene		
Ingæende anskaffningsværdene	2,2	2,2
Årets anskaffninger	1,3	-
Utgæende akkumulerte anskaffningsværdene	3,5	2,2
Akkumulerte avskrivninger		
Ingæende avskrivninger	-0,6	-0,3
Årets avskrivninger	-0,3	-0,3
Utgæende akkumulerte avskrivninger	-1,0	-0,6
Utgæende redovisat værdene	2,6	1,6

Not 10

Materielle anleggningstillgænger

	2022-12-31	2021-12-31
Akkumulerte anskaffningsværdene		
Ingæende anskaffningsværdene	-	-
Årets anskaffninger	0,5	-
Utgæende akkumulerte anskaffningsværdene	0,5	-
Akkumulerte avskrivninger		
Ingæende avskrivninger	-	-
Årets avskrivninger	0,0	-
Utgæende akkumulerte avskrivninger	0,0	-
Utgæende redovisat værdene	0,5	-



Not 11

Andelar i konsernföretag

	2022-12-31	2021-12-31
Värde vid periodens början	631,4	372,1
Förvärv av dotterbolag	422,8	267,8
Avyttring av dotterbolag	-149,1	-
Nyemission i dotterbolag	149,1	-
Justering tilläggsköpeskilling	-0,7	-8,5
Värde vid periodens slut	1 053,5	631,4

Moderbolagets innehav av aktier i dotterbolag per 31 december 2022

	Organisationsnummer	Säte	Antal andelar	Kapitalandel & rösträttsandel	Redovisat värde 2022-12-31	Redovisat värde 2021-12-31
Norrbottnens Bergteknik AB	556428-9063	Älvsbyn, Sverige	1 000	100%	34,5	34,5
Vestfold AS	952960326	Sandefjord, Norge	6 536	100%	-	99,9
Pålaktiebolaget Svenska	556650-7496	Göteborg, Sverige	4 000	100%	171,5	171,5
Prospekteringsteknik i Norrland AB	556564-9000	Luleå, Sverige	3 200	100%	57,8	57,8
GeO Pålen AB	556775-0814	Göteborg, Sverige	7 950	100%	-	-
Gjerden Fjellsikring AS	893517952	Svarstad, Norge	200	100%	-	49,3
Nordisk Bergteknik AS	926828673	Sandefjord, Norge	30	100%	149,2	0,0
S Blomquist Entreprenad AB	556319-1195	Vara, Sverige	1 000	100%	27,2	27,2
Grundia AB	556802-3401	Lerum, Sverige	1 000	100%	103,2	102,9
BGS Svensson AB	556750-5853	Sotenäs, Sverige	1 000	100%	88,4	88,4
Torbjörn Sundh Entreprenad AB	556388-0904	Umeå, Sverige	1 000	100%	138,9	-
Bröderna Anderssons Grus AB	556476-4396	Skellefteå, Sverige	10 500	100%	60,3	-
Infrastructure Group Nordic AB	559226-7719	Stockholm, Sverige	51 569	100%	180,0	-
TSB Borrentreprenad AB	556448-1215	Sollefteå, Sverige	2 000	100%	15,9	-
Berg & Betongförstärkning Jarl-Eric Majqvist AB	556771-3242	Kungsbacka, Sverige	1 000	100%	26,7	-
Totalt redovisat värde dotterbolag					1 053,5	631,4

För information kring indirekt ägda dotterbolag, se not 28 för koncernen.

Nedskrivningsprövning

För att säkerställa att det inte finns någon risk för nedskrivningsbehov testas det bokförda värdet på aktier i dotterbolagen genom att jämföras med substansvärdet (det egna kapitalet) i dotterbolagen per balansdagen. I de fall substansvärdet understiger det bokförda värdet genomförs ett nedskrivningstest. Årets nedskrivningstest av bokfört värde på aktier i dotterbolag har inte resulterat i någon nedskrivning.



NOTER - MODERBOLAGET

Not 12

Fordringer og skulder konsernføretag

Långfristige fordringar hos konsernføretag

Avser långfristige fordringar på konsernføretag. Del av fordringarna är i NOK och därmed uppstår valutaomräkningsdifferenser. Nedan visas årets förändring.

	2022-12-31	2021-12-31
Värde vid periodens början	245,5	181,7
Utlåning till konsernføretag	294,5	58,3
Omräkningsdifferens	3,7	5,5
Amortering från konsernføretag	-6,5	-
Värde vid periodens slut	537,2	245,5

Kortfristige fordringar hos konsernføretag

Avser kortfristige fordringar på dotterbolag och fordringar på dotterbolag kopplat till konsernkontostruktur. Se specifikation nedan.

	2022-12-31	2021-12-31
Kortfristige fordringar på dotterbolag	84,4	76,4
Fordringar på dotterbolag, konsernkonto	177,0	105,4
Summa	261,4	181,8

Kortfristige skulder till konsernføretag

Avser kortfristige skulder till dotterbolag och skulder till dotterbolag kopplat till konsernkontostruktur. Se specifikation nedan.

	2022-12-31	2021-12-31
Kortfristige skulder till dotterbolag	0,2	0,1
Skulder till dotterbolag, konsernkonto	219,2	70,4
Summa	219,4	70,5

Not 13

Kassa och bank

Bolaget kassa och bank består av tillgängliga medel som inte är spärrade. Bolaget har en checkräkningskredit uppgående till 200 MSEK (0 MSEK). Per 31 december 2022 är checkräkningskrediten outnyttjad (-)

Not 14

Övriga avsättningar

Övriga avsättningar avser villkorade tilläggsköpeskillingar som har uppstått i samband med förvärv av bolag. Under året har en villkorad tilläggsköpeskillning kopplat till ett förvärv tillkommit. Per 31 december 2022 har en ny beräkning av förväntat utfall av de tre villkorade tilläggsköpeskillningarna gjorts vilket har gett en justering av beloppet som har bokförts mot andelar i konsernføretag. Tilläggsköpeskillningarna baseras på förvärvets finansiella resultat 2021-2023 och är värderade baserat på förvärvets finansiella resultat och budget/prognos framåt. Tilläggsköpeskillningarna är värderade till 88 % av maximalt utfall.

	2022-12-31	2021-12-31
Värde vid periodens början	21,7	15,0
Ny tilläggsköpeskillning	1,9	21,7
Utbetalning/reglering tilläggsköpeskillning	-	-6,5
Justering tilläggsköpeskillning	-0,7	-8,5
Värde vid periodens slut	22,8	21,7

Not 15
Finansiella skulder
Förfallostruktur finansiella skulder
2022-12-31

	Övriga avsättningar	Skulder till kreditinstitut, övriga	Övriga långfristiga skulder	Summa
Förfaller mindre än 3 månader från balansdagen	-	-	-	-
Förfaller mellan 3 månader och 1 år från balansdagen	12,8	-	-	12,8
Förfaller mellan 1 - 2 år från balansdagen	10,0	631,1	83,9	724,9
Förfaller mellan 2 - 5 år från balansdagen	-	-	-	-
Förfaller mer än 5 år från balansdagen	-	-	-	-
Summa	22,8	631,1	83,9	737,8

2021-12-31

	Övriga avsättningar	Skulder till kreditinstitut, övriga	Övriga långfristiga skulder	Summa
Förfaller mindre än 3 månader från balansdagen	-	-	-	-
Förfaller mellan 3 månader och 1 år från balansdagen	-	-	-	-
Förfaller mellan 1 - 2 år från balansdagen	11,7	-	22,1	33,8
Förfaller mellan 2 - 5 år från balansdagen	10,0	382,7	4,6	397,2
Förfaller mer än 5 år från balansdagen	-	-	-	-
Summa	21,7	382,7	26,7	431,0

Upplåning
Skulder till kreditinstitut, övriga

Den 27 september 2021 ingick Nordisk Bergteknik AB samt vissa direkta och indirekta dotterbolag ett finansieringsavtal med Nordea och Swedbank. Finansieringsavtalet gav Nordisk Bergteknik tillgång till en lånefacilitet om 400 MSEK ("Facilitet A") och en revolverande flervalutalånefacilitet om 650 MSEK ("Facilitet B"). Finansieringsavtalet upphör (med förbehåll för möjlighet till förlängning för samtliga Faciliteter) tre år efter ingåendet av avtalet. Nordisk Bergteknik har möjlighet att framställa önskemål om förlängning av respektive facilitet med ett år i taget och som längst löper faciliteterna i fem år. En förlängning av löptiden av faciliteterna förutsätter varje långgivares godkännande till detta. Faciliteterna löper med tillämplig IBOR-ränta och en räntemarginal. Räntemarginalen kan komma att justeras uppåt och nedåt i enlighet med en sedvanlig räntetrappa som är kopplad till koncernens skuldsättningsgrad, beräknad som förhållandet mellan nettoskuld och justerad EBITDA rullande 12 månader proforma.

Per 31 december 2022 har Facilitet A utnyttjats med 400 MSEK och Facilitet B med 442 MSEK vilket innebär att bolaget har 208 MSEK i outnyttjad revolverande kreditfacilitet.

Finansieringsavtalet innehåller två covenant; koncernens skuldsättningsgrad, beräknad som förhållandet mellan nettoskuld och justerad EBITDA rullande 12 månader proforma, samt soliditet, beräknad som förhållandet mellan summa eget kapital och totala tillgångar.

Övriga avsättningar

Övriga avsättningar avser villkorade tilläggsköpeskillingar som uppstått i samband med förvärv av bolag. Se mer information i not 14.

Övriga långfristiga skulder

Övriga långfristiga skulder avser skulder som uppstått i samband med förvärv av bolag där del av köpeskillingen har reglerats genom en så kallad säljarrevers. Kortfristig del av säljarreverserna redovisas i balansräkningen på raden "Övriga kortfristiga skulder".



NOTER - MODERBOLAGET

Not 16

Övriga kortfristiga skulder

	2022-12-31	2021-12-31
Momsskulder	0,1	0,3
Säljarrevers	30,1	21,7
Källskatt och arbetsgivaravgift	0,5	1,1
Summa	30,8	23,1

Not 17

Upplupna kostnader

	2022-12-31	2021-12-31
Semesterlöneskuld	1,4	1,0
Lönkostnader	3,2	2,1
Sociala avgifter	1,4	1,0
Räntekostnader	3,4	0,8
Övriga upplupna kostnader	1,2	1,1
Summa	10,6	6,0

Not 18

Eget kapital

Aktiekapital

Aktiekapitalet i moderbolaget utgörs av 57 237 867 (54 065 204) aktier per 31 december 2022. Under året har A-aktieslaget tagits bort vilket gör att det endast finns ett aktieslag i bolaget per 31 december 2022. Kvotvärdet på aktierna är 0,01 (0,01) kronor. Totalt antal aktier uppgår till 57 237 867 (54 065 204) st. Se nedan för årets förändring i antalet aktier:

	2022-12-31	2021-12-31		
Tecknade och betalda aktier		A-aktier	B-aktier	Summa
Vid årets början	54 065 204	44 000 000	28 247 388	72 247 388
Nyemissioner, inbetalda och registrerade	3 172 663	-	25 817 816	25 817 816
Inlösen av A-aktier	-	-44 000 000	-	-44 000 000
Tecknade och betalda aktier vid årets slut	57 237 867	-	54 065 204	54 065 204

Överkursfond

Avser eget kapital som är tillskjutet från ägarna. De transaktioner som förekommit är emissioner till överkurs. Beloppet som ingår i övrigt tillskjutet kapital motsvarar således erhållet kapital utöver nominellt belopp av emissionen.

Balanserade vinstmedel och årets resultat

I balanserade vinstmedel och årets resultat ingår ackumulerade vinster och förluster i moderbolaget med avdrag för utbetalade utdelningar.

Not 19

Ställda säkerheter och eventalförpliktelser

Ställda säkerheter

Bolaget har sen 2021 ett finansieringsavtal med Nordea och Swedbank. I bankfinansieringen finns inga ställda säkerheter.

Eventalförpliktelser

	2022-12-31	2021-12-31
Borgen för dotterbolag	3,1	4,0
Summa	3,1	4,0

Not 20

Transaksjoner med konsernföretag

Moderbolagets nettoomsättning utgörs i all väsentlighet av management fee som faktureras ut till dotterbolagen. Av moderbolagets nettoomsättning om 29,3 (20,1) MSEK är 29,1 (20,0) MSEK konsernintern.

Under året har vissa tjänster köpts in från dotterbolag, totala kostnader uppgår till 0,7 (0,6) MSEK.

Not 21

Transaksjoner med närstående

Följande transaksjoner har skett med närstående:

		2022	2021
<i>Bolag</i>	<i>Avser</i>		
Pegroco Invest AB	Management fee-kostnad och kostnad för övriga tjänster	-1,0	-4,9
Ouest AB	CFO-tjänster	-0,2	-0,5
Atandakil Invest AB	Hyra	-	-0,4
Safirab AB	IR-tjänster	-1,4	-1,5
Summa		-2,6	-7,2

Fordringar och skulder vid periodens slut till följd av transaksjoner med närstående:

		2022-12-31	2021-12-31
<i>Fordringar på närstående</i>			
Pegroco Invest AB - fordran		-	0,2
Summa		-	0,2
<i>Skulder till närstående</i>			
Pegroco Invest AB - leverantörsskuld		0,0	0,2
Ouest AB - leverantörsskuld		-	0,0
Safirab AB - leverantörsskuld		0,2	0,2
Summa		0,2	0,4

Övriga transaksjoner med närstående 2022

Inga övriga väsentliga transaksjoner med närstående identifierade.

Övriga transaksjoner med närstående 2021

Inga övriga väsentliga transaksjoner med närstående identifierade.



NOTER - MODERBOLAGET

Not 22

Förslag till resultatdisposition

Resultatdisposition moderbolaget (SEK)

	2022	2021
<i>Styrelsen föreslår att till förfogande stående medel:</i>		
Balanserade vinstmedel	-24 236 514	-28 060 379
Överkursfond	1 007 327 154	898 813 924
Årets resultat	36 566 313	-5 176 112
Summa	1 019 656 953	865 577 433
<i>Disponeras enligt följande:</i>		
Utdelning till aktieägarna om 1,00 (0,00) SEK per aktie	57 237 867	-
Balanseras i ny räkning	962 419 086	865 577 433
Summa	1 019 656 953	865 577 433

Not 23

Väsentliga händelser efter rapportperiodens utgång

Nordisk Bergteknik tillträder förvärvet av Power Mining

Nordisk Bergteknik annonserade den 22 december 2022 att en avtalsförklaring ingåtts avseende förvärv av samtliga aktier i bolaget. I februari 2023 slutfördes förvärvet och tillträdades. Power Mining, baserat i Kajana i Finland, omsätter cirka 160 MSEK på årsbasis, med en EBIT-marginal som under det senaste räkenskapsåret var mycket stark och uppgick till cirka 20 %. Bolaget bedriver verksamhet både i Finland och Sverige och är en komplett leverantör inom underjords- och tunnelarbeten och har idag omkring 45 medarbetare. Bolagets uppdragsgivare återfinns framför allt inom infrastrukturområdet samt inom gruvindustrin. Bolaget konsolideras i Berg Sverige per den 28 februari 2023. För mer information, se not 22 för Koncernen.



NOTER - MODERBOLAGET

Koncernens resultat- och balansräkningar kommer att föreläggas årsstämman för fastställelse.

Styrelsen och verkställande direktören försäkrar att koncernredovisningen har upprättats i enlighet med internationella redovisningsstandarder IFRS sådana de antagits av EU och ger en rättvisande bild av koncernens ställning och resultat. Årsredovisningen har upprättats i enlighet med god redovisningssed och ger en rättvisande bild av moderbolagets ställning och resultat.

Förvaltningsberättelsen för koncernen och moderbolaget ger en rättvisande översikt över utvecklingen av koncernens och moderbolagets verksamhet, ställning och resultat samt beskriver väsentliga risker och osäkerhetsfaktorer som moderbolaget och de företag som ingår i koncernen står inför.

Göteborg den 30 mars 2023
Nordisk Bergteknik AB (publ)
Styrelsen

Mats O. Paulsson
Styrelseordförande

Göran Näsholm
Styrelseledamot

Ljot Strömseng
Styrelseledamot

Marie Osberg
Styrelseledamot

Victor Örn
Styrelseledamot

Andreas Christoffersson
Verkställande direktör

Vår revisionsberättelse är avgiven den 30 mars 2023
KPMG AB

Daniel Haglund
Auktoriserad revisor





Revisionsberättelse

Till bolagsstämman i Nordisk Bergteknik AB (publ), org. nr 559059-2506

Rapport om årsredovisningen och koncernredovisningen

Uttalanden

Vi har utfört en revision av årsredovisningen och koncernredovisningen för Nordisk Bergteknik AB (publ) för år 2022 med undantag för bolagsstyrningsrapporten på sidorna 54-64 och hållbarhetsrapporten på sidorna 32-51. Bolagets årsredovisning och koncernredovisning ingår på sidorna 67-140 i detta dokument.

Enligt vår uppfattning har årsredovisningen upprättats i enlighet med årsredovisningslagen och ger en i alla väsentliga avseenden rättvisande bild av moderbolagets finansiella ställning per den 31 december 2022 och av dess finansiella resultat och kassaflöde för året enligt årsredovisningslagen. Koncernredovisningen har upprättats i enlighet med årsredovisningslagen och ger en i alla väsentliga avseenden rättvisande bild av koncernens finansiella ställning per den 31 december 2022 och av dess finansiella resultat och kassaflöde för året enligt International Financial Reporting Standards (IFRS), så som de antagits av EU, och årsredovisningslagen. Våra uttalanden omfattar inte bolagsstyrningsrapporten på sidorna 54-64 och hållbarhetsrapporten på sidorna 32-51. Förvaltningsberättelsen är förenlig med årsredovisningens och koncernredovisningens övriga delar.

Vi tillstyrker därför att bolagsstämman fastställer resultaträkningen och balansräkningen för moderbolaget samt rapport över totalresultat och rapport över finansiell ställning för koncernen.

Våra uttalanden i denna rapport om årsredovisningen och koncernredovisningen är förenliga med innehållet i den kompletterande rapport som har överlämnats till moderbolagets styrelse i enlighet med revisorsförordningens (537/2014) artikel 11.

Grund för uttalanden

Vi har utfört revisionen enligt International Standards on Auditing (ISA) och god revisionssed i Sverige. Vårt ansvar enligt dessa standarder beskrivs närmare i avsnittet Revisorns ansvar. Vi är oberoende i förhållande till moderbolaget och koncernen enligt god revisionssed i Sverige och har i övrigt fullgjort vårt yrkesetiska ansvar enligt dessa krav. Detta innefattar att, baserat på vår bästa kunskap och övertygelse, inga förbjudna tjänster som avses i revisorsförordningens (537/2014) artikel 5.1 har tillhandahållits det granskade bolaget eller, i förekommande fall, dess moderföretag eller dess kontrollerade företag inom EU.

Vi anser att de revisionsbevis vi har inhämtat är tillräckliga och ändamålsenliga som grund för våra uttalanden.

Särskilt betydelsefulla områden

Särskilt betydelsefulla områden för revisionen är de områden som enligt vår professionella bedömning var de mest betydelsefulla för revisionen av årsredovisningen och koncernredovisningen för den aktuella perioden. Dessa områden behandlades inom ramen för revisionen av, och i vårt ställningstagande till, årsredovisningen och koncernredovisningen som helhet, men vi gör inga separata uttalanden om dessa områden.

Intäktsredovisning

Se not 2 samt 3 och redovisningsprinciper på sidorna 80-85 i årsredovisningen och koncernredovisningen för detaljerade upplysningar och beskrivning av området.

Beskrivning av området

Intäkter för 2022 i koncernen uppgick till 3 401,8 MSEK (1 917,6 MSEK för 2021).

Koncernen redovisar pågående entreprenaduppdrag över tid, vilket innebär att intäkter och kostnader redovisas i takt med att projekten genomförs. Intäkter och resultat redovisas i förhållande till uppdragsgrad baserat på nedlagda kostnader per balansdagen i förhållande till bedömda totala kostnader vid projektets färdigställande. Befarade förluster kostnadsförs, så snart de är kända.

Intäcks- och resultatredovisningen bygger därmed delvis på bedömningar om den totala projektkostnaden och projektintäkten vid det efterföljande färdigställandet. Här till kan förändring i bedömningen under projektens genomförande ge upphov till väsentlig påverkan på redovisade intäkter och resultat. Projekt prognoserna utvärderas regelbundet och justeras vid behov.

Ändrings- och tilläggsarbeten samt krav beaktas när koncernen bedömer det troligt att beloppet kommer att erhållas från beställaren och när beloppet kan mätas tillförlitligt.

Mot bakgrund av ovanstående finns det ett mått av bedömningar som är av stor betydelse för redovisningen av intäkter och resultat. Dessa bedömningar avser att uppskatta intäkter samt att bedöma oförutsebara kostnader.

Hur området har beaktats i revisionen

Vi har informerat oss om och utvärderat ledningens process för genomgång av projekt på löpande räkning samt fast pris. Detta har inkluderat processen för att identifiera förlustprojekt samt processen för att bedöma intäkter och kostnader (inklusive bedömning av ändrings- och tilläggsarbeten). Vi har därigenom fått en förståelse för de projekt som ingått i vårt stickprov. Vi har gjort ett urval av kontrakt för att utvärdera och bedöma de mest väsentliga områdena. Vi har bland annat:

- utvärderat pågående projekt och reservering av eventuella

REVISIONSBERÅTTELSE

förlustprosjekt.

- bedømt huruvida risiker og muligheter i prosjektet har speglats på ett balansert sätt i prosjektvurderingarna.
- bedømt förlustkontrakt og om förlustrisikereserver re-flekterer riskerna i prosjektet samt gått igjennom ledningens overvåganden avseende dessa bedømminger.
- bedømt granskning av vurdering kundfordringer og bedømming av reserveringer.

Prosjekt der særskilt komplekse områder har identifisert har diskutert med ledningen utifra prognostiserte inntekter og bedømte sluttlige kostnader. Vi har vidare utvurdert rapporter fra koncernens juridiske eksperter avseende tvister samt bedømt om og hur dessa beaktats i prosjektprognoserna.

Vurdering av goodwill samt aktier i dotterbolag

Se not 11 og redovisningsprinsipper på sidene 80-85 i årsredovisningen og konsernredovisningen for detaljerte opplysninger og beskrivelse av området.

Beskrivelse av området

Konsernen redoviser per den 31. desember 2022 goodwill om 903,9 MSEK (488,9 MSEK 2021), hvilket utgjør 27 % (22% 2021) av balansomslutningen. Goodwill ska årligen bli foremål for minst en så kalla nedskrivningsprøving vilken inneholder både kompleksitet og betydende innslag av bedømminger fra ledningen av konsernen. En nedskrivningsprøving må opprettas for var og en av de kassagenererende enheterna, hvilket for konsernen sammanfaller med dess tre affärsområdena.

Goodwillen är fördelad på dessa tre enheter:

Prøvingen ska enligt gjällande regelverk genomföras enligt en viss teknikk der ledningen må göra framtidbedømminger om verksamhetens både interna og externa förutsättningar og planer. Exempel på sådana bedømminger är framtidige in- og utbetalningar, vilka blant annet kræver antaganden om framtidige marknadsförutsättningar därmed indirekt om hur konkurrenter kan förväntas agera. Ett annat viktig antagande är vilken diskonteringsrenta som bör användas for å beakta att framtidige bedømte inbetalningar är forenede med risk og därmed är värda mindre än likvide medel som är direkt tilgjengelige for konsernen.

I moderbolaget redovises aktier i dotterbolag till ett belopp om 1 053,5 MSEK (631,4 MSEK 2021). Moderbolaget försvarar värdet av aktier og andelar med hjelp av nuverdesberäkningar; detta sker for respektive innehav.

Hur området har beaktats i revisionen

Vi har inspektert bolagets nedskrivningsprøvinger for å bedømme huruvida de är gjennomförte i enlighet med den teknikk som foreskrives. Vidare har vi bedømt rimligheten i de framtidige in- og utbetalingarna samt den antagne diskonteringsrentan genom å ta del av og utvurdere ledningens skriftlige dokumentation og planer. Vi har även intervjuet ledningen.

Vi har ett revisjonsteam med erfaring og spesialistkunnskap inom vurdering og har därmed säkertställt erfaring og kompetens inom området, framst vad gäller antaganden

med koppling til externa marknader og konkurrenter samt bedømming av bolagets antaganden avseende framtidige in- og utbetalningar.

En viktig del i vårt arbeid har även varit å utvurdere hur förändringar i antaganden kan påverka vurderingen, det vill säga å utføre og ta del av ledningens så kalla känslighetsanalyse.

Vi har også kontrollert fullstændigheten i opplysningarna i årsredovisningen og bedømt om de overensstemmer med de antaganden som ledningen har tillämpat i sin nedskrivningsprøving samt om informasjonen är tillräckligt omfattande for å forstå gjorte bedømminger.

Annann informasjon än årsredovisningen og konsernredovisningen

Detta dokument inneholder även annann informasjon än årsredovisningen og konsernredovisningen og återfinns på sidene 1-31 samt 146-148. Det är styrelsen og verkställande direktøren som har ansvaret for denna annann informasjon.

Vårt uttalande avseende årsredovisningen og konsernredovisningen omfatter inte denna informasjon og vi gjør inget uttalande med bestyrkende avseende denna annann informasjon.

I samband med vår revisjon av årsredovisningen og konsernredovisningen är det vårt ansvar å läsa den informasjon som identifiseres oven og overvåge om informasjonen i väsentlig utsträckning är oförenlig med årsredovisningen og konsernredovisningen. Vid denna gjennomgang beaktar vi även den kunnskap vi i övrigt inhämtat under revisionen samt bedømmer om informasjonen i övrigt verkar inneholde väsentlige feilaktigheter.

Om vi, basert på det arbeid som har utført avseende denna informasjon, drar slutsatsen att den annann informasjonen inneholder en väsentlig feilaktighet, är vi skyldige å rapportere detta. Vi har inget å rapportere i det avseendet.

Styrelsen og verkställande direktørens ansvar

Det är styrelsen og verkställande direktøren som har ansvaret for å opprette årsredovisningen og konsernredovisningen og att de ger en rättvisande bild enligt årsredovisningslagen og, vad gäller konsernredovisningen, enligt IFRS så som de antagits av EU. Styrelsen og verkställande direktøren ansvarar även for den interna kontroll som de bedømmer är nödvändig for å opprette en årsredovising og konsernredovising som inte inneholder några väsentlige feilaktigheter; vare sig dessa beror på uegentligheter eller misstag.

Vid opprettandet av årsredovisningen og konsernredovisningen ansvarar styrelsen og verkställande direktøren for bedømmingen av bolagets og konsernens förmåge å fortsätta verksamheten. De opplyser, når så är tilgjengelig, om forholdene som kan påverka förmågen å fortsätta verksamheten og å använda antagandet om fortsatt drift. Antagandet om fortsatt drift tillämpas dock inte om styrelsen og verkställande direktøren avser å likvidere bolaget, opphøre med verksamheten eller inte har något realistisk alternativ til å gjøre något av dette.

Styrelsens revisionsutskott ska, utan å det påverkar styrelsens



ansvar och oppgifter i øvrigt, blant annet øvervaka bolagets finansiella rapportering.

Revisorns ansvar

Våra mål är att uppnå en rimlig grad av säkerhet om huruvida årsredovisningen och konsernredovisningen som helhet inte innehåller några väsentliga felaktigheter, vare sig dessa beror på oegentligheter eller misstag, och att lämna en revisionsberättelse som innehåller våra uttalanden. Rimlig säkerhet är en hög grad av säkerhet, men är ingen garanti för att en revision som utförs enligt ISA och god revisorssed i Sverige alltid kommer att upptäcka en väsentlig felaktighet om en sådan finns. Felaktigheter kan uppstå på grund av oegentligheter eller misstag och anses vara väsentliga om de enskilt eller tillsammans rimligen kan förväntas påverka de ekonomiska beslut som användare fattar med grund i årsredovisningen och konsernredovisningen.

Som del av en revision enligt ISA använder vi professionellt omdöme och har en professionellt skeptisk inställning under hela revisionen. Dessutom:

- identifierar och bedömer vi riskerna för väsentliga felaktigheter i årsredovisningen och konsernredovisningen, vare sig dessa beror på oegentligheter eller misstag, utformar och utför granskningsåtgärder bland annat utifrån dessa risker och inhämtar revisionsbevis som är tillräckliga och ändamålsenliga för att utgöra en grund för våra uttalanden. Risken för att inte upptäcka en väsentlig felaktighet till följd av oegentligheter är högre än för en väsentlig felaktighet som beror på misstag, eftersom oegentligheter kan innefatta agerande i maskopi, förfalskning, avsiktliga utelämnanden, felaktig information eller åsidosättande av intern kontroll.
- skaffar vi oss en förståelse av den del av bolagets interna kontroll som har betydelse för vår revision för att utforma granskningsåtgärder som är lämpliga med hänsyn till omständigheterna, men inte för att uttala oss om effektiviteten i den interna kontrollen.
- utvärderar vi lämpligheten i de redovisningsprinciper som används och rimligheten i styrelsens och verkställande direktörens uppskattningar i redovisningen och tillhörande upplysningar.
- drar vi en slutsats om lämpligheten i att styrelsen och verkställande direktören använder antagandet om fortsatt drift vid upprättandet av årsredovisningen och konsernredovisningen. Vi drar också en slutsats, med grund i de inhämtade revisionsbevisen, om huruvida det finns någon väsentlig osäkerhetsfaktor som avser sådana händelser eller förhållanden som kan leda till betydande tvivel om bolagets och koncernens förmåga att fortsätta verksamheten. Om vi drar slutsatsen att det finns en väsentlig osäkerhetsfaktor, måste vi i revisionsberättelsen fästa uppmärksamheten på upplysningarna i årsredovisningen och konsernredovisningen om den väsentliga osäkerhetsfaktorn eller, om sådana upplysningar är otillräckliga, modifiera uttalandet om årsredovisningen och konsernredovisningen. Våra slutsatser baseras på de revisionsbevis som inhämtas fram till datumet för revisionsberättelsen. Dock kan framtida händelser eller förhållanden göra att ett bolag och en koncern inte längre kan fortsätta verksamheten.
- utvärderar vi den övergripande presentationen, strukturen och innehållet i årsredovisningen och konsernredovisningen, däribland upplysningarna, och om årsredovisningen och kon-

sernredovisningen återger de underliggande transaktionerna och händelserna på ett sätt som ger en rättvisande bild.

- inhämtar vi tillräckliga och ändamålsenliga revisionsbevis avseende den finansiella informationen för enheterna eller affärsaktiviteterna inom koncernen för att göra ett uttalande avseende konsernredovisningen. Vi ansvarar för styrning, øvervakning och utförande av koncernrevisionen. Vi är ensamt ansvariga för våra uttalanden.

Vi måste informera styrelsen om bland annat revisionens planerade omfattning och inriktning samt tidpunkten för den. Vi måste också informera om betydelsefulla iakttagelser under revisionen, däribland de eventuella betydande brister i den interna kontrollen som vi identifierat.

Vi måste också förse styrelsen med ett uttalande om att vi har följt relevanta yrkesetiska krav avseende oberoende, och ta upp alla relationer och andra förhållanden som rimligen kan påverka vårt oberoende, samt i tillämpliga fall åtgärder som har vidtagits för att eliminera hoten eller motåtgärder som har vidtagits.

Av de områden som kommuniceras med styrelsen fastställer vi vilka av dessa områden som varit de mest betydelsefulla för revisionen av årsredovisningen och konsernredovisningen, inklusive de viktigaste bedömda riskerna för väsentliga felaktigheter, och som därför utgör de för revisionen särskilt betydelsefulla områdena. Vi beskriver dessa områden i revisionsberättelsen såvida inte lagar eller andra författningar förhindrar upplysning om frågan.

Rapport om andra krav enligt lagar och andra författningar

Revisorns granskning av förvaltning och förslag till disposition av bolagets vinst eller förlust

Uttalanden

Utöver vår revision av årsredovisningen och konsernredovisningen har vi även utfört en revision av styrelsens och verkställande direktörens förvaltning för Nordisk Bergteknik AB (publ) för år 2022 samt av förslaget till dispositioner beträffande bolagets vinst eller förlust.

Vi tillstyrker att bolagsstämman disponerar vinsten enligt förslaget i förvaltningsberättelsen och beviljar styrelsens ledamöter och verkställande direktören ansvarsfrihet för räkenskapsåret.

Grund för uttalanden

Vi har utfört revisionen enligt god revisorssed i Sverige. Vårt ansvar enligt denna beskrivs närmare i avsnittet Revisorns ansvar. Vi är oberoende i förhållande till moderbolaget och koncernen enligt god revisorssed i Sverige och har i øvrigt fullgjort vårt yrkesetiska ansvar enligt dessa krav.

Vi anser att de revisionsbevis vi har inhämtat är tillräckliga och ändamålsenliga som grund för våra uttalanden.

Styrelsens och verkställande direktörens ansvar

Det är styrelsen som har ansvaret för förslaget till dispositioner beträffande bolagets vinst eller förlust. Vid förslag till utdelning

REVISIONSBERÅTTELSE

innefattar detta blant annet en bedømming av om utdelningen er forsvarlig med hensyn til de krav som bolagets og koncernens verksamhetsart, omfang og risiko stiller på størrelsen av moderbolagets og koncernens egne kapital, konsolideringsbehov, likviditet og stilling i øvrigt.

Styrelsen ansvarar for bolagets organisasjon og forvaltningen av bolagets angelagener. Dette innefattar blant annet att fortløpande bedøma bolagets og koncernens økonomiske situasjon og att tilse att bolagets organisasjon er utformad så att bokføringen, medelsforvaltningen og bolagets økonomiske angelagener i øvrigt kontrolleras på ett betryggende sätt.

Verkställande direktören ska sköta den löpande förvaltningen enligt styrelsens riktlinjer och anvisningar og blant annet vidta de åtgärder som är nödvändiga för att bolagets bokføring ska fullgöras i överensstämmelse med lag og för att medelsforvaltningen ska skötas på ett betryggende sätt.

Revisorns ansvar

Vårt mål beträffande revisionen av förvaltningen, og därmed vårt uttalande om ansvarsfrihet, är att inhämta revisionsbevis för att med en rimlig grad av sikkerhet kunna bedøma om någon styrelsesmedlem eller verkställande direktören i något väsentligt avseende:

- foretagit någon åtgärd eller gjort sig skyldig till någon försummelse som kan föranleda ersättningskyldighet mot bolaget, eller
- på något annat sätt handlat i strid med aktiebolagslagen, årsredovisningslagen eller bolagsordningen.

Vårt mål beträffande revisionen av förslaget till dispositioner av bolagets vinst eller förlust, og därmed vårt uttalande om detta, är att med rimlig grad av sikkerhet bedøma om förslaget är förenligt med aktiebolagslagen.

Rimlig sikkerhet är en hög grad av sikkerhet, men ingen garanti for att en revision som utförs enligt god revisionsssed i Sverige alltid kommer att upptäcka åtgärder eller försummelser som kan föranleda ersättningskyldighet mot bolaget, eller att ett förslag till dispositioner av bolagets vinst eller förlust inte är förenligt med aktiebolagslagen.

Som en del av en revision enligt god revisionsssed i Sverige använder vi professionellt omdøme og har en professionell skeptisk inställning under hela revisionen. Granskningen av förvaltningen og förslaget till dispositioner av bolagets vinst eller förlust grundar sig främst på revisionen av räkenskaperna. Vilka tillkommande granskningsåtgärder som utförs baseras på vår professionella bedømming med utgångspunkt i risiko og vassentlighet. Det innebär att vi fokuserar granskningen på sådana åtgärder, områden og förhållanden som är vassentliga för verksamheten og där avsteg og överträdelser skulle ha särskild betydelse for bolagets situasjon. Vi går igjennom og prøver fattade beslut, beslutsunderlag, viktiga åtgärder og andra förhållanden som är relevanta for vårt uttalande om ansvarsfrihet. Som underlag for vårt uttalande om styrelsens förslag till dispositioner beträffande bolagets vinst eller förlust har vi granskat om förslaget är förenligt med aktiebolagslagen.

Revisorns granskning av Esef-rapporten

Uttalande

Utöver vår revision av årsredovisningen og koncernredovisningen har vi även utfört en granskning av att styrelsen og verkställande direktören har upprättat årsredovisningen og koncernredovisningen i ett format som möjliggör enhetlig elektronisk rapportering (Esef-rapporten) enligt 16 kap. 4 a § lagen (2007:528) om värdepappersmarknaden for Nordisk Bergteknik AB (publ) for år 2022.

Vår granskning og vårt uttalande avser endast det lagstadgade kravet.

Enligt vår oppfattning har Esef-rapporten upprättats i ett format som i allt vassentligt möjliggör enhetlig elektronisk rapportering.

Grund for uttalande

Vi har utfört granskningen enligt FARs rekommendation RevR 18 Revisorns granskning av Esef-rapporten. Vårt ansvar enligt denna rekommendation beskrivs nærmere i avsnittet Revisorns ansvar. Vi är uoberoende i förhållande till Nordisk Bergteknik AB (publ) enligt god revisorssed i Sverige og har i øvrigt fullgjort vårt yrkesetiske ansvar enligt dessa krav.

Vi anser att de bevis vi har inhämtat är tillräckliga og ändamålsenliga som grund for vårt uttalande.

Styrelsens og verkställande direktörens ansvar

Det är styrelsen og verkställande direktören som har ansvaret for att Esef-rapporten har upprättats i enlighet med 16 kap. 4 a § lagen (2007:528) om värdepappersmarknaden, og for att det finns en sådan intern kontroll som styrelsen og verkställande direktören bedömer är nödvändig for att upprätta Esef-rapporten utan vassentliga felaktigheter; vare sig dessa beror på oegentligheter eller misstag.

Revisorns ansvar

Vår oppgitt är att uttala oss med rimlig sikkerhet om Esef-rapporten i allt vassentligt är upprättad i ett format som oppfyller kravene i 16 kap. 4 a § lagen (2007:528) om värdepappersmarknaden, på grundval av vår granskning.

RevR 18 kräver att vi planerar og genomför våra granskningsåtgärder for att uppnå rimlig sikkerhet att Esef-rapporten är upprättad i ett format som oppfyller dessa krav.

Rimlig sikkerhet är en hög grad av sikkerhet, men är ingen garanti for att en granskning som utförs enligt RevR 18 og god revisionsssed i Sverige alltid kommer att upptäcka en vassentlig felaktighet om en sådan finns. Felaktigheter kan uppstå på grund av oegentligheter eller misstag og anses vara vassentliga om de enskilt eller tillsammans rimligen kan förväntas påverka de økonomiske beslut som användare fattar med grund i Esef-rapporten.

Revisionsforetaget tillämpar ISQC 1 Kvalitetskontroll for revisionsforetag som utför revision og översiktlig granskning



av finansiella rapporter samt andra bestyrkandeuppdrag och näralliggande tjänster och har därmed ett allsidigt system för kvalitetskontroll vilket innefattar dokumenterade riktlinjer och rutiner avseende efterlevnad av yrkesetiska krav, standarder för yrkesutövningen och tillämpliga krav i lagar och andra författningar.

Granskningen innefattar att genom olika åtgärder inhämta bevis om Esef-rapporten har upprättats i ett format som möjliggör enhetlig elektronisk rapportering av årsredovisningen och koncernredovisningen. Vi väljer vilka åtgärder som ska utföras, bland annat genom att bedömariskerna för väsentliga felaktigheter i rapporteringen vare sig dessa beror på oegentligheter eller misstag. Vid denna riskbedömning beaktar vi de delar av den interna kontrollen som är relevanta för hur styrelsen och verkställande direktören tar fram underlaget i syfte att utforma granskningsåtgärder som är ändamålsenliga med hänsyn till omständigheterna, men inte i syfte att göra ett uttalande om effektiviteten i den interna kontrollen. Granskningen omfattar också en utvärdering av ändamålsenligheten och rimligheten i styrelsens och verkställande direktörens antaganden.

Granskningsåtgärderna omfattar huvudsakligen validering av att Esef-rapporten upprättats i ett giltigt XHTML-format och en avstämning av att Esef-rapporten överensstämmer med den granskade årsredovisningen och koncernredovisningen.

Vidare omfattar granskningen även en bedömning av huruvida koncernens resultat-, balans- och egetkapitalräkningar, kassaflödesanalys samt noter i Esef-rapporten har märkts med iXBRL i enlighet med vad som följer av Esef-förordningen.

KPMG AB, Box 11908, 404 39, Göteborg, utsågs till Nordisk Bergteknik AB (publ)s revisor av bolagsstämman den 8 juni 2022. KPMG AB eller revisorer verksamma vid KPMG AB har varit bolagets revisor sedan 2020.

Göteborg den 30 mars 2023

KPMG AB

Daniel Haglund

Auktoriserad revisor



Finansiell kalender

Delårsrapport ,anuari-mars 2023	4 ma, 2023
Årsstämna 2023	25 ma, 2023
Delårsrapport ,anuari-,uni 2023	17 augusti 2023
Delårsrapport ,anuari-september 2023	2 november 2023

Kontaktuppgifter

Nordisk Bergteknik AB (publ)

Östra Hamngatan 52
411 08 Göteborg
Org.nr: 559059-2506
Tel: 010-350 09 00
www.nordiskbergteknik.se

Songdalen Fjellsprenging AS

Mjåvannsvegen 285
4628 Kristiansand, Norge
Norskt org.nr: 961865972
Tel: +47 960 04 040
www.fjellsprenging.no

Stefan Blomquist Entreprenad AB

Agnesbergsvägen 12
424 38 Agnesberg
Org.nr: 556319-1195
Tel: 070-312 38 44
www.sblomquist.com

Norrbottnens Bergteknik AB

Löpevägen 16
906 20 Umeå
Org.nr: 556428-9063
Tel: 0929-109 10
www.bergteknik.se

Norsk Fjellsprengning AS

Bergmannsveien 323
3614 Kongsberg, Norge
Norskt org.nr: 987459441
Tel: +47 481 45 484
www.norskfjellsprengning.no

Grundia AB

Neongatan 5
431 53 Mölndal
Org.nr: 556802-3401
Tel: 070-403 17 08
www.grundia.se

Pälaktiebolaget Svenska

Signalgatan 16
442 40 Kungälv
Org.nr: 556650-7496
Tel: 0303-24 52 50
www.palab.eu

Fjellsprenger AS

Industriveien 3
3610 Kongsberg, Norge
Norskt org.nr: 991566414
Tel: +47 915 76 464
www.fjellsprenger.no

BGS Svensson AB

BGS Svensson AB
Televerksvägen 15
456 33 Kungshamn
Org.nr: 556750-5853
Tel: 0523-10 000
www.bgssvensson.se

Bohus Bergsprängning AB

Hajums industriområde 3
455 41 Hedekas
Org.nr: 556400-7788
Tel: 0524-300 20
www.bohusberg.se

Visinor AS

Vassdalsveien 17 / Pb 23
8530 Bjerkvik, Norge
Norskt org.nr: 992911026
Tel: +47 800 43 500
www.visinor.no

Torbjörn Sundh Entreprenad AB

Manusgränd 3
903 64 Umeå
Org.nr: 556388-0904
Tel: 090 - 14 80 77
www.tsundh.se

Hyrcon Bergsprängning AB

Östra Hamngatan 52
411 08 Göteborg
Org.nr: 556715-1237
Tel: 070-363 22 43

Prospekteringsteknik i Norrland AB

Storgatan 125
935 31 Norsjö
Org.nr: 556564-9000
Tel: 0910-581 450
www.proteknorr.se

Bröderna Anderssons Grus AB

Åsträskvägen 17
937 32 Burträsk
Org.nr: 556476-4396
Tel: 091-410 065
www.agrus.se

Vestfold Fjellboring AS

Nordre Kullerød 6
3241 Sandefjord, Norge
Norskt org.nr: 952960326
Tel: +47 33 48 95 50
www.vestfold-fjellboring.no

Gjerdens Fjellsikring AS

Karen Sogns vei 49
3275 Svarstad
Norskt org.nr: 995 051 834
Tel: +47 400 03 780
www.gjerdens-fjellsikring.no



Rovalin AB

Bornvägen 8
155 93 Nykvarn
Org.nr: 556624-2615
Tel: 070-836 55 36
www.rovalin.se

Rovalin Nord AB

Måvågen 14
891 55 Arnäsfall
Org.nr: 559311-4662
Tel: 070-333 48 17
www.rovalin.se

Soil Mixing Group AB

Box 170 22
167 17 Brønna
Org. nr: 559001-1606
Tel: 072-719 88 92
www.soilmg.com

TSB Borrentrepenad AB

Långgatan 5
881 33 Sollefteå
Org.nr: 556448-1215
Tel: 0620-135 40
www.tsbab.se

Snemyr Betongsprøyting AS

Topdalsveien 23
4635 Kristiansand, Norge
Norskt org. nr: 946201677
Tel: +47 380 29000
www.snemyr.no

**Berg & Betongförstärkning
Jarl-Eric Majqvist AB**

Åsa Tallväg 12
439 55 Åsa
Org. nr: 556771-3242
Tel: 0707-555588
www.bergochbetong.se



**NORDISK
BERGTEKNIK**

Nordisk Bergteknik AB (publ)
Org nr 559059-2506
Östra Hamngatan 52, 411 08 Göteborg, Sverige
www.nordiskbergteknik.se



KPMG AS
Nordre Fokserød 14
P.O. Box 150
N-3201 Sandefjord

Telephone +47 45 40 40 63
Internet www.kpmg.no
Enterprise 935 174 627 MVA

Til generalforsamlingen i Vestfold Fjellboring AS

Uavhengig revisors beretning

Konklusjon

Vi har revidert årsregnskapet for Vestfold Fjellboring AS som består av balanse per 31. desember 2022, resultatregnskap og kontantstrømpoppstilling for regnskapsåret avsluttet per denne datoen og noter til årsregnskapet, herunder et sammendrag av viktige regnskapsprinsipper.

Etter vår mening

- oppfyller årsregnskapet gjeldende lovkrav, og
- gir årsregnskapet et rettviseende bilde av selskapets finansielle stilling per 31. desember 2022, og av dets resultater og kontantstrømmer for regnskapsåret avsluttet per denne datoen i samsvar med regnskapslovens regler og god regnskapskikk i Norge.

Grunnlag for konklusjonen

Vi har gjennomført revisjonen i samsvar med International Standards on Auditing (ISA-ene). Våre oppgaver og plikter i henhold til disse standardene er beskrevet nedenfor under *Revisors oppgaver og plikter ved revisjonen av årsregnskapet*. Vi er uavhengige av selskapet i samsvar med kravene i relevante lover og forskrifter i Norge og International Code of Ethics for Professional Accountants (inkludert internasjonale uavhengighetsstandarder) utstedt av International Ethics Standards Board for Accountants (IESBA-reglene), og vi har overholdt våre øvrige etiske forpliktelser i samsvar med disse kravene. Innhentet revisjonsbevis er etter vår vurdering tilstrekkelig og hensiktsmessig som grunnlag for vår konklusjon.

Øvrig informasjon

Styret og daglig leder (ledelsen) er ansvarlige for informasjonen i årsberetningen. Øvrig informasjon omfatter informasjon i årsrapporten bortsett fra årsregnskapet og den tilhørende revisjonsberetningen. Vår konklusjon om årsregnskapet ovenfor dekker ikke informasjonen i årsberetningen.

I forbindelse med revisjonen av årsregnskapet er det vår oppgave å lese årsberetningen. Formålet er å vurdere hvorvidt det foreligger vesentlig inkonsistens mellom årsberetningen og årsregnskapet og den kunnskap vi har opparbeidet oss under revisjonen av årsregnskapet, eller hvorvidt informasjon i årsberetningen ellers fremstår som vesentlig feil. Vi har plikt til å rapportere dersom årsberetningen fremstår som vesentlig feil. Vi har ingenting å rapportere i så henseende.

Basert på kunnskapen vi har opparbeidet oss i revisjonen, mener vi at årsberetningen

- er konsistent med årsregnskapet og
- inneholder de opplysninger som skal gis i henhold til gjeldende lovkrav.

Ledelsens ansvar for årsregnskapet

Ledelsen er ansvarlig for å utarbeide årsregnskapet og for at det gir et rettviseende bilde i samsvar med regnskapslovens regler og god regnskapskikk i Norge. Ledelsen er også ansvarlig for slik internkontroll som den finner nødvendig for å kunne utarbeide et årsregnskap som ikke inneholder vesentlig feilinformasjon, verken som følge av misligheter eller utilsiktede feil.

Ved utarbeidelsen av årsregnskapet må ledelsen ta standpunkt til selskapets evne til fortsatt drift og

Offices in:

© KPMG AS, a Norwegian limited liability company and a member firm of the KPMG global organization of independent member firms affiliated with KPMG International Limited, a private English company limited by guarantee. All rights reserved.

Statsautoriserte revisorer - medlemmer av Den norske Revisorforening

Oslo	Elverum	Molde	Tromsø
Alta	Finnsnes	Molde	Trondheim
Arendal	Hamar	Sandefjord	Tynset
Bergen	Haugesund	Stavanger	Ulsteinvik
Bode	Knarvik	Stord	Ålesund
Drammen	Kristiansand	Straume	

Pennco Dokumentnøkkel: YTTZZ-SEHF1-4V4FA-12JX3-DO5G5-HPKOS



opplyse om forhold av betydning for fortsatt drift. Forutsetningen om fortsatt drift skal legges til grunn for årsregnskapet så lenge det ikke er sannsynlig at virksomheten vil bli avvirket.

Revisors oppgaver og plikter ved revisjonen av årsregnskapet

Vårt mål er å oppnå betryggende sikkerhet for at årsregnskapet som helhet ikke inneholder vesentlig feilinformasjon, verken som følge av misligheter eller utilsiktede feil, og å avgi en revisjonsberetning som inneholder vår konklusjon. Betryggende sikkerhet er en høy grad av sikkerhet, men ingen garanti for at en revisjon utført i samsvar med ISA-ene, alltid vil avdekke vesentlig feilinformasjon. Feilinformasjon kan oppstå som følge av misligheter eller utilsiktede feil. Feilinformasjon er å anse som vesentlig dersom den enkeltvis eller samlet med rimelighet kan forventes å påvirke de økonomiske beslutningene som brukerne foretar på grunnlag av årsregnskapet.

Som del av en revisjon i samsvar med ISA-ene, utøver vi profesjonelt skjønn og utviser profesjonell skepsis gjennom hele revisjonen. I tillegg:

- identifiserer og vurderer vi risikoen for vesentlig feilinformasjon i regnskapet, enten det skyldes misligheter eller utilsiktede feil. Vi utformer og gjennomfører revisjonshandlinger for å håndtere slike risikoer, og innhenter revisjonsbevis som er tilstrekkelig og hensiktsmessig som grunnlag for vår konklusjon. Risikoen for at vesentlig feilinformasjon som følge av misligheter ikke blir avdekket, er høyere enn for feilinformasjon som skyldes utilsiktede feil, siden misligheter kan innebære samarbeid, forfalskning, bevisste utelatelser, uriktige fremstillinger eller overstyring av internkontroll.
- opparbeider vi oss en forståelse av intern kontroll som er relevant for revisjonen, for å utforme revisjonshandlinger som er hensiktsmessige etter omstendighetene, men ikke for å gi uttrykk for en mening om effektiviteten av selskapets interne kontroll.
- evaluerer vi om de anvendte regnskapsprinsippene er hensiktsmessige og om regnskapsestimatene og tilhørende noteopplysninger utarbeidet av ledelsen er rimelige.
- konkluderer vi på om ledelsens bruk av fortsatt drift-forutsetningen er hensiktsmessig, og, basert på innhentede revisjonsbevis, hvorvidt det foreligger vesentlig usikkerhet knyttet til hendelser eller forhold som kan skape tvil av betydning om selskapets evne til fortsatt drift. Dersom vi konkluderer med at det eksisterer vesentlig usikkerhet, kreves det at vi i revisjonsberetningen henleder oppmerksomheten på tilleggsopplysningene i årsregnskapet, eller, dersom slike tilleggsopplysninger ikke er tilstrekkelige, at vi modifierer vår konklusjon. Våre konklusjoner er basert på revisjonsbevis innhentet frem til datoen for revisjonsberetningen. Etterfølgende hendelser eller forhold kan imidlertid medføre at selskapet ikke kan fortsette driften.
- evaluerer vi den samlede presentasjonen, strukturen og innholdet i årsregnskapet, inkludert tilleggsopplysningene, og hvorvidt årsregnskapet gir uttrykk for de underliggende transaksjonene og hendelsene på en måte som gir et rettviseende bilde.

Vi kommuniserer med styret blant annet om det planlagte innholdet i og tidspunkt for revisjonsarbeidet og eventuelle vesentlige funn i revisjonen, herunder vesentlige svakheter i intern kontroll som vi avdekker gjennom revisjonen.

Sandefjord, 30. mars 2023
KPMG AS

Thomas Alfheim
Statsautorisert revisor

Penneo Dokumentnøkkel: YTTZ-SEHF1-4V4FA-12X3-DO5G5-HPKOS



PENNEO

Signaturene i dette dokumentet er juridisk bindende. Dokument signert med "Penneo"™ - sikker digital signatur.
De signerende parter sin identitet er registrert, og er listet nedenfor.

"Med min signatur bekrefter jeg alle datoer og innholdet i dette dokument."

Thomas Alfheim

Partner

På vegne av: KPMG AS

Serienummer: 9578-5999-4-1282395

IP: 80.232.xxx.xxx

2023-03-30 12:05:48 UTC



Penneo Dokumentnøkkel: YTTZZ-SEHF1-4V4FA-12JX3-DC0SG5-HPK05

Dokumentet er signert digitalt, med **Penneo.com**. Alle digitale signatur-data i dokumentet er sikret og validert av den datamaskin-utregnede hash-verdien av det opprinnelige dokument. Dokumentet er låst og tids-stemplet med et sertifikat fra en betrodd tredjepart. All kryptografisk bevis er integrert i denne PDF, for fremtidig validering (hvis nødvendig).

Hvordan bekrefter at dette dokumentet er originalen?

Dokumentet er beskyttet av ett Adobe CDS sertifikat. Når du åpner dokumentet i

Adobe Reader, skal du kunne se at dokumentet er sertifisert av **Penneo e-signature service <penneo@penneo.com>**. Dette garanterer at innholdet i dokumentet ikke har blitt endret.

Det er lett å kontrollere de kryptografiske beviser som er lokalisert inne i dokumentet, med Penneo validator - <https://penneo.com/validator>



[Admincontrol](#)

List of Signatures Page 1/1

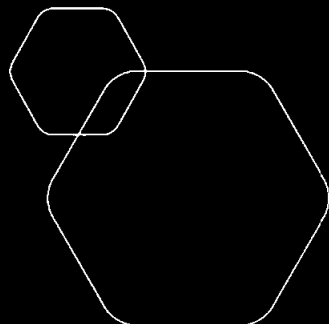
Årsregnskap 2022 - Vestfold Fjellboring AS.pdf

Name	Method	Signed at
Thorstensen, Kenneth	BANKID	2023-03-30 10:07 GMT+02
Svendsen, Kenneth	BANKID	2023-03-30 10:02 GMT+02
JOHAN LUNDQVIST	BANKID	2023-03-30 10:00 GMT+02
Ræed, Oddbjørn	BANKID	2023-03-30 09:55 GMT+02
ANDREAS CHRISTOFFERSSON	BANKID	2023-03-30 09:34 GMT+02



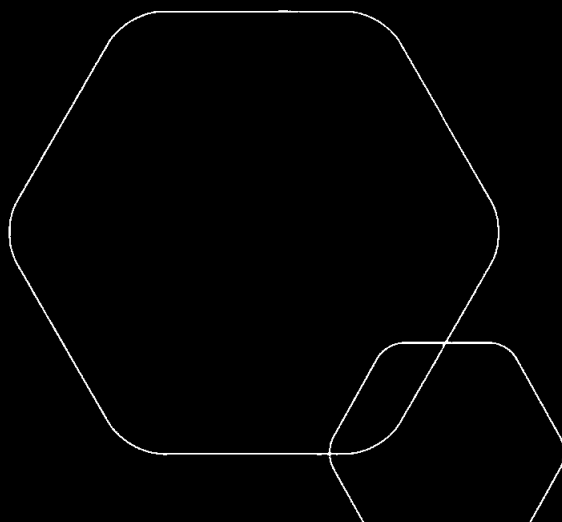
This file is sealed with a digital signature. The seal is a guarantee for the authenticity of the document.

External reference: 9D53B2D84D5641DA9BC1D1F256727821

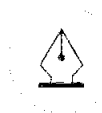


Årsregnskap 2022 Vestfold Fjellboring AS

Styrets årsberetning
Resultatregnskap
Balanse
Kontantstrøm
Noter til regnskapet



Org.nr.: 952 960 326



This file is sealed with a digital signature.
The seal is a guarantee for the authenticity
of the document.

Document ID:
9D53B2D84D5641DA9BC1D11256727821

Årsberetning 2022 Vestfold fjellboring AS

Virksomhetens art

Vestfold Fjellboring AS er et selskap som har spesialisert seg innen boring og sprengning av fjell i forbindelse med bygging av vei, jernbane, industritomter og andre infrastrukturprosjekter, samt i pukkverk. Oppdragene utføres over hele Norge og til dels i Sverige. Virksomheten drives fra leide lokaler på Nordre kullerøi 6 i Sandefjord, hvor selskapets administrasjon og verksted befinner seg.

Fortsatt drift

Forutsetningen om fortsatt drift er til stede, noe som også er lagt til grunn ved utarbeidelsen av årsregnskapet. Selskapet deltar i en konsernkontoordning og har tilfredsstillende tilgang på likviditet.

Redegjørelse for årsregnskapet

Omsetningen i 2022 endte på 138,5 MNOK, mot 134,7 MNOK i 2021, og styret bedømmer at 2022 har vært et tilfredsstillende år aktivitetsmessig. Resultatet fra driften endte med et underskudd på 5,0 MNOK, mot et overskudd på 6,1 MNOK året før. Den negative utviklingen er drevet av kostnadsøkninger på blant annet sprengstoff og drivstoff, mye på grunn av krigen i Ukraina. Styret forventer at effekten av kostnadsøkningene vil utjevnes over tid, men har også iverksatt tiltak for å bedre lønnsomheten.

Egenkapitalen har styrket seg i 2022 som følge av mottatt konsernbidrag, og er per 31.12.22 på 52,4 MNOK, hvilket gir en egenkapitalandel på ca. 26%.

Styret mener at årsregnskapet gir et riktig uttrykk for selskapets utvikling og stilling, samt resultatet av virksomheten for 2022.

Markedsrisiko og utsikter

Selskapet opererer innenfor et segment som har gode markedsutsikter de nærmeste årene, understøttet av Nasjonal transportplan. Dette gir tildels forutsigbare rammer, men det har kommet signaler om at enkelte store vei- og infrastrukturprosjekter vil bli satt på vent som følge av økte statlige budsjettmidler til forsvar, en direkte konsekvens av krigen i Ukraina og geopolitiske uroligheter.

Selskapet har, sammen med Nordisk Bergteknik-konsernet, en stadig sterkere markedsposisjon. Hittil i år har selskapet hatt en god innstrøm av kundeforespørsler, og bygget en tilfredsstillende ordresreserve.

Finansiell risiko

Finansiell risiko er i stor grad knyttet til inflasjons- og renteutviklingen. Høy inflasjon, kombinert med volatile valutakurser og økte renter, utgjør en risiko for press på selskapets marginer. Prisen på sprengstoff samvarierer i stor grad med utviklingen i prisen på ammoniakk, og derav internasjonale naturgasspriser. Selskapet benytter ikke finansielle derivater eller andre sikringsinstrumenter. Selskapets leasingforpliktelser har flytende rente. Nevnte risikofaktorer påvirker også selskapets kunder og deres likviditet, og således risikoen for tap på krav.

Arbeidsmiljø

Det totale sykefraværet var 4,5% i 2022 mot 5,8% i 2021. Det har ikke forekommet, eller blitt rapportert, alvorlige arbeidsuhell eller ulykker med personer involvert i løpet av året. Styret mener at arbeidsmiljøet er godt. Løpende vurdering av forbedrende tiltak drøftes jevnlig gjennom det etablerte kvalitetssikringssystemet. Bedriften har egen KS-gruppe som ivaretar oppfølging av KS-systemet. KS-gruppen fungerer også som arbeidsmiljøutvalg.



This file is sealed with a digital signature.
The seal is a guarantee for the authenticity
of the document.

Document ID:
9D53B2D84D5641DA9BC1D11256727821

Likestilling og ikke diskriminering

Selskapet arbeider aktivt, målrettet og planmessig for likestilling- og ikke diskriminering innenfor virksomheten. Ved rekruttering, både internt og eksternt prioriteres personlige kvalifikasjoner og kompetanse fremfor kjønn, livssyn, nasjonalitet og legning. Dette gjelder også lønns- og arbeidsvilkår, forfremmelse og utviklingsmuligheter, tilrettelegging og mulighet for å kombinere arbeid med familielev.

Selskapet hadde ved årets utløp 48 ansatte, hvorav 4 kvinner, en andel på 8,3 %.

Antall operativt ansatte var ved årets utløp 45, hvorav 3 kvinner, tilsvarende 6,7 %. Kvinners lønn som andel av menns lønn i operative stillinger utgjør 92,8 %.

Antall ansatte i rent administrative roller var ved årets utløp 3, hvorav 1 kvinne, tilsvarende 33,3 %. Kvinners lønn som andel av menns lønn i administrative stillinger utgjør 63,9 %.

Antall ansatte i ledende stillinger er totalt 9 hvorav 1 kvinne, tilsvarende 11,1 %. Kvinners lønn som andel av menns lønn i ledende stillinger er 97,9 %.

Antall deltidsansatte ved årets utløp er 2, hvorav ingen kvinner. Den ene av de deltidsansatte er en tidligere ansatt som har gått av med pensjon og jobber på time- og prosjektbasis. Den andre deltidsansatte jobber med vedlikehold av spesielle kjøretøy på timebasis. Vedkommende er ansatt i et annet firma og har dette som ekstrajobb.

Det var 3 tilfeller av foreldrepermisjon i 2022, hvorav 66,6 % ble tatt ut av menn.

Antall personer i styret er 5, hvorav ingen kvinner.

Etter styrets oppfatning blir likestillingsspørsmål tilfredsstillende ivarettatt, og det er ikke iverksatt eller planlagt konkrete tiltak innenfor dette området.

Forsknings- og utviklingsaktiviteter

Selskapet har ikke hatt kostnader til forsknings- og utviklingsaktiviteter i 2022.

Styreforsikring

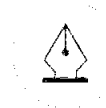
Det er ikke tegnet ansvarsforsikringer overfor styremedlemmene og/eller daglig leder.

Åpenhetsloven

Selskapet og konsernet har i løpet av året startet arbeidet med å imøtegå kravene knyttet til den nye åpenhetsloven. Informasjon om dette arbeidet og kontaktopplysninger vil bli publisert på selskapets hjemmeside.

Ytre miljø

Virksomheten er underlagt de helse-, miljø og sikkerhetsmessige krav som oppdragsgiver har på forskjellige steder hvor virksomheten drives. Produksjonen som utføres er av støv- og støybelastende art. Det maskinelle utstyret som benyttes er av beste teknologiske sort, og er så miljøvennlig som mulig. Virksomheten er ikke underlagt spesielle krav eller restriksjoner pga. sin egenart. I leide lokaler er det ingen risiko for miljømessige forhold som krever spesiell oppmerksomhet.



This file is sealed with a digital signature.
The seal is a guarantee for the authenticity
of the document.

Document ID:
9D53B2D84D5641DA9BC1D11256727821



Forslag til resultatdisponering

Selskapets resultat etter skatt på - 7 728 029 foreslås i sin helhet avsatt til annen egenkapital.

Styret i Vestfold Fjellboring AS

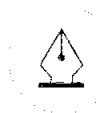
Oddbjørn Røed
styreleder

Nils Johan Lundqvist
styremedlem

Kenneth Thorstensen
styremedlem

Lennart Andreas
Christoffersson
styremedlem

Kenneth Svendsen
styremedlem/daglig leder



This file is sealed with a digital signature.
The seal is a guarantee for the authenticity
of the document.

Document ID:
9D53B2D84D5641DA9BC1D1F256727821



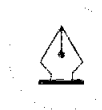
RESULTATREGNSKAP

VESTFOLD FJELLBORING AS

DRIFTSINNETEKTER OG DRIFTSKOSTNADER	Note	2022	2021
Salgsinntekt	2	136 704 088	131 326 352
Annen driftsinntekt		244 788	225 133
Gevinst v/salg av anleggsmiddel		1 535 000	3 173 087
Sum driftsinntekter		138 483 876	134 724 572
Varekostnad		62 581 548	55 600 924
Lønnskostnad	3	47 965 887	44 562 870
Avskrivning av driftsmidler og immaterielle eiendeler	4	8 259 864	8 682 866
Annen driftskostnad	3	24 689 682	19 792 503
Sum driftskostnader		143 496 981	128 639 163
Driftsresultat		-5 013 105	6 085 409
FINANSINNETEKTER OG FINANSKOSTNADER			
Inntekt på investering i datterselskap		0	7 829 760
Annen renteinntekt		618 919	791 801
Annen finansinntekt		557 672	65 286
Nedskrivning av andre finansielle anleggsmidler	6	754 960	0
Rentekostnad til foretak i samme konsern		3 809 601	4 348 649
Annen rentekostnad		609 285	494 100
Annen finanskostnad		664 939	48 859
Resultat av finansposter		-4 662 195	3 795 240
Resultat før skattekostnad		-9 675 300	9 880 649
Skattekostnad på resultat	5	-1 947 271	2 190 127
Årsresultat	9	-7 728 029	7 690 522
OVERFØRINGER			
Avsatt til annen egenkapital		-7 728 029	7 690 522
Sum overføringer		-7 728 029	7 690 522

VESTFOLD FJELLBORING AS

SIDE 5



This file is sealed with a digital signature.
The seal is a guarantee for the authenticity
of the document.

Document ID:
9D53B2D84D5641DA9BC1D11256727821



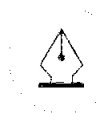
BALANSE

VESTFOLD FJELLBORING AS

EIENDELER	Note	2022	2021
ANLEGGSMIDLER			
Finansiell leasing	4	24 357 472	20 113 341
Maskiner og anlegg	4	6 402 656	9 371 303
Driftsløsøre, inventar o.a. utstyr	4	2 655 820	3 997 555
Investeringer i datterselskap	6	69 565 244	70 320 204
Lån til foretak i samme konsern	11	19 478 261	13 662 981
Andre langsiktige fordringer		15 789	78 948
Sum anleggsmidler		122 475 242	117 544 332
OMLØPSMIDLER			
Varer	7	3 047 933	1 433 235
Prosjektbeholdning	8	3 380 382	6 753 200
Kundefordringer		26 379 892	20 270 113
Konsernfordringer	11	40 142 428	10 362 985
Andre kortsiktige fordringer		1 597 401	1 166 347
Bankinnskudd, kontanter o.l.	10	1 558 327	10 245 897
Sum omløpsmidler		76 106 364	50 231 777
Sum eiendeler		198 581 606	167 776 109

VESTFOLD FJELLBORING AS

SIDE 6



This file is sealed with a digital signature.
The seal is a guarantee for the authenticity
of the document.

Document ID:
9D53B2D84D5641DA9BC1D11256727821



BALANSE

VESTFOLD FJELLBORING AS

EGENKAPITAL OG GJELD	Note	2022	2021
EGENKAPITAL			
Aksjekapital	12	6 536 000	6 536 000
Overkurs		6 844 000	6 844 000
Annen innskutt egenkapital		24 374 464	0
Sum innskutt egenkapital		37 754 464	13 380 000
Annen egenkapital		14 624 173	22 352 202
Sum opptjent egenkapital		14 624 173	22 352 202
Sum egenkapital	9	52 378 637	35 732 202
GJELD			
Utsatt skatt	5	8 451 394	5 512 472
Andre avsetninger for forpliktelser	4	17 711 457	13 257 071
Sum avsetning for forpliktelser		26 162 851	18 769 543
Gjeld til kredittinstitusjoner	10	2 446 453	6 890 846
Langsiktig konserngjeld	11	86 569 515	81 569 515
Sum annen langsiktig gjeld		89 015 968	88 460 361
Leverandørgjeld		10 239 410	8 630 516
Skyldig offentlige avgifter		4 009 738	3 984 509
Konserngjeld	11	9 782 103	5 420 051
Annen kortsiktig gjeld		6 992 899	6 778 927
Sum kortsiktig gjeld		31 024 150	24 814 003
Sum gjeld		146 202 969	132 043 907
Sum egenkapital og gjeld		198 581 606	167 776 109

Styret i Vestfold Fjellboring AS

Oddbjørn Røed
styreleder

Nils Johan Lundqvist
styremedlem

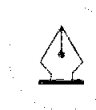
Kenneth Thorstensen
styremedlem

Lennart Andreas Christoffersson
styremedlem

Kenneth Svendsen
styremedlem/daglig leder

VESTFOLD FJELLBORING AS

SIDE 7



This file is sealed with a digital signature.
The seal is a guarantee for the authenticity
of the document.

Document ID:
9D53B2D84D5641DA9BC1D11256727821



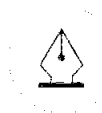
INDIREKTE KONTANTSTRØM

VESTFOLD FJELLBORING AS

	Note	2022
KONTANTSTRØMMER FRA OPERASJONELLE AKTIVITETER		
Resultat før skattekostnad		-9 675 300
Tap/gevinst ved salg av anleggsmidler		-1 535 000
Ordinære avskrivninger		8 259 864
Nedskrivning anleggsmidler		754 960
Endring i varelager		1 758 120
Endring i kundefordringer		-4 134 429
Endring i leverandørgjeld		581 889
Endring i andre tidsavgrensningsposter		-128 693
Netto kontantstrøm fra operasjonelle aktiviteter		-4 118 590
KONTANTSTRØMMER FRA INVESTERINGSAKTIVITETER		
Innbetalinger ved salg av varige driftsmidler		2 644 416
Utbetalinger ved kjøp av varige driftsmidler		9 303 029
Netto kontantstrøm fra investeringsaktiviteter		-6 658 613
KONTANTSTRØMMER FRA FINANSIERINGSAKTIVITETER		
Inn-/utbetalinger ved opptak av ny langsiktig gjeld		5 009 993
Inn-/utbetalinger ved opptak av ny kortsiktig gjeld		-2 920 359
Netto kontantstrøm fra finansieringsaktiviteter		2 089 634
Netto endring i kontanter og kontantekvivalenter		-8 687 570
Beh. av kont. og kontantekvivalenter ved per. begynnelse		10 245 897
Beh. av kont. og kontantekvivalenter ved per. slutt		1 558 327

VESTFOLD FJELLBORING AS

SIDE 8



This file is sealed with a digital signature.
The seal is a guarantee for the authenticity
of the document.

Document ID:
9D53B2D84D5641DA9BC1D11256727821

Note 1 Regnskapsprinsipper

Årsregnskapet er satt opp i samsvar med regnskapslovens bestemmelser og god regnskapsskikk. Selskapet defineres som morselskap i underkonsern og er derfor ikke pliktig til å utarbeide konsernregnskap da det ultimate morselskapet, Nordisk Bergteknik AB, er hjemmehørende i en EØS-stat.

Bruk av estimater

I utarbeidelse av årsregnskapet har man brukt estimater og forutsetninger som har påvirket resultatregnskapet og verdsettelsen av eiendeler og gjeld, samt usikre eiendeler og forpliktelser på balansedagen i henhold til god regnskapsskikk. Områder som i stor grad inneholder slike skjønsmessige vurderinger, høy grad av kompleksitet, eller områder hvor forutsetninger og estimater er vesentlige for årsregnskapet, er beskrevet i noten.

Inntekter

Inntekter fra salg av tjenester og tilvirkningsprosjekter (anleggskontrakter) inntektsføres i takt med levering av tjenesten. I den perioden det blir identifisert at et prosjekt vil gi et negativt resultat, vil det estimerte tapet på kontrakten bli resultatført i sin helhet.

Skatt

Skattekostnaden i resultatregnskapet omfatter både periodens betalbare skatt og endring i utsatt skatt. Utsatt skatt er beregnet med Utsatt skattesats neste år: 22 % på grunnlag av de midlertidige forskjeller som eksisterer mellom regnskapsmessige og skattemessige verdier, samt ligningsmessig underskudd til fremføring ved utgangen av regnskapsåret. Skatteøkende og skattereduserende midlertidige forskjeller som reverserer eller kan reverseres i samme periode er utlignet og nettoført. Netto utsatt skattefordel balanseføres i den grad det er sannsynlig at denne kan bli utnyttet.

Leasing

Det skilles mellom finansiell og operasjonell leasing. Driftsmidler finansiert ved finansiell leasing er regnskapsmessig klassifisert under varige driftsmidler. Motposten er medtatt som langsiktig gjeld. Leiebeløp fordeles mellom rentekostnad og avdrag på gjelden.

Operasjonell leasing kostnadsføres som driftskostnad basert på fakturert leasingleie

Klassifisering og vurdering av anleggsmidler

Anleggsmidler omfatter eiendeler bestemt til varig eie og bruk. Anleggsmidler er vurdert til anskaffelseskost, fratrukket avskrivninger og nedskrivninger. Langsiktig gjeld balanseføres til nominelt beløp på transaksjonstidspunktet.

Varige driftsmidler balanseføres og avskrives over driftsmidlets økonomiske levetid. Vesentlige driftsmidler som består av flere betydelige komponenter med ulik levetid er dekomponert med ulik avskrivningstid for de ulike komponentene. Direkte vedlikehold av driftsmidler kostnadsføres løpende under driftskostnader, mens påkostninger eller forbedringer tillegges driftsmidlets kostpris og avskrives i takt med driftsmidlet. Varige driftsmidler nedskrives til gjenvinnbart beløp ved verdifall som forventes ikke å være forbigående.

Gjenvinnbart beløp er det høyeste av netto salgsverdi og verdi i bruk. Verdi i bruk er nåverdi av fremtidige kontantstrømmer knyttet til eiendelen. Nedskrivningen reverseres når grunnlaget for nedskrivningen ikke lenger er til stede.

Klassifisering og vurdering av omløpsmidler

Omløpsmidler og kortsiktig gjeld omfatter normalt poster som forfaller til betaling innen ett år etter balansedagen, samt poster som knytter seg til varekretsløpet. Omløpsmidler vurderes til laveste verdi av anskaffelseskost og virkelig verdi. Kortsiktig gjeld balanseføres til nominelt beløp på transaksjonstidspunktet.

Datterselskap og tilknyttet selskap

Datterselskap og tilknyttede selskaper vurderes etter kostmetoden i selskapsregnskapet. Investeringen er



This file is sealed with a digital signature.
The seal is a guarantee for the authenticity
of the document.

Document ID:
9D53B2D84D5641DA9BC1D11256727821



vurdert til anskaffelseskost for aksjene med mindre nedskrivning har vært nødvendig. Det er foretatt nedskrivning til virkelig verdi når verdifall skyldes årsaker som ikke kan forventes å være forbigående og det må anses nødvendig etter god regnskapsskikk. Nedskrivninger er reversert når grunnlaget for nedskrivning ikke lenger er til stede.

Utbytte, konsernbidrag og andre utdelinger fra datterselskap er inntektsført samme år som det er avsatt i givers regnskap. Overstiger utbytte / konsernbidraget andelen av opptjent resultat etter anskaffelsestidspunktet, representerer den overskytende del tilbakebetaling av investert kapital, og utdelingene er fratrukket investeringens verdi i balansen til morselskapet.

Valuta

Pengeposter i utenlandsk valuta omregnes til balansedagens kurs.

Varer

Varer er vurdert til det laveste av anskaffelseskost og netto salgsverdi. Netto salgsverdi er estimert salgspris ved ordinær drift etter fradrag for beregnede nødvendige utgifter for gjennomføring av salget. Anskaffelseskost inkluderer utgifter påløpt ved anskaffelse av varene og kostnader for å bringe varene til nåværende plassering og tilordnes ved bruk av FIFO - prinsippet.

Anleggskontrakter

Arbeid under utførelse knyttet til fastpriskontrakter med lang tilvirkningstid vurderes etter løpende avregnings metode inklusiv risikofri andel av fortjeneste (eventuelt uten fortjeneste).

Fordringer

Kundefordringer og andre fordringer oppføres til pålydende etter fradrag for avsetning til forventet tap. Avsetning til tap gjøres på grunnlag av en individuell vurdering av de enkelte fordringene. For øvrige kundefordringer utføres en spesifisert avsetning for å dekke forventet tap på krav.

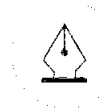
Kontantstrømoppstilling

Kontantstrømoppstillingen er utarbeidet etter den indirekte metoden. Kontanter og kontantekvivalenter omfatter kontanter, bankinnskudd og andre kortsiktige, likvide plasseringer.

Selskapet har ikke foretatt endring i regnskapsprinsipp i regnskapsåret.

Note 2 Fordeling av salgsinntekter

Geografisk område	2022	2021
Norge	117 564 848	98 400 425
Sverige	17 931 948	32 118 519
Grønland	1 207 291	807 408
Sum	136 704 088	131 326 352



This file is sealed with a digital signature.
The seal is a guarantee for the authenticity
of the document.

Document ID:
9D53B2D84D5641DA9BC1D11256727821



Note 3 Lønnskostnader og ytelser, godtgjørelser til daglig leder, styret og revisor

LØNSKOSTNADER

	2022	2021
Lønninger	38 309 384	35 660 654
Arbeidsgiveravgift	5 993 914	5 263 988
Pensjonskostnader	2 172 883	2 181 807
Andre ytelser	1 489 706	1 456 421
Sum	47 965 887	44 562 870

Selskapet har i 2022 sysselsatt 53 årsverk.

PENSJONSFORPLIKTELSER

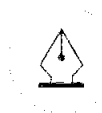
Selskapet er pliktig til å ha tjenstepensjonsordning etter lov om obligatorisk tjenstepensjon. Selskapets pensjonsordninger tilfredsstiller kravene i denne lov.

YTELSER TIL LEDENDE PERSONER

	Daglig leder	Styret
Lønn	1 305 175	25 000

REVISOR

Kostnadsført revisjonshonorar for 2022 utgjør kr 266 201 ekskl. mva. Alt anses som lovpålagt revisjon.



This file is sealed with a digital signature.
The seal is a guarantee for the authenticity
of the document.

Document ID:
9D53B2D84D5641DA9BC1D11256727821



Note 4 Anleggsmidler

	Maskiner og anlegg	Driftsløsøre, inventar o.l	Sum
Anskaffelseskost 1.1.2022	17 357 648	17 500 133	34 857 781
Tilgang 2022	95 150	296 809	391 959
Avgang 2022	-810 700	-298 716	-1 109 416
Anskaffelseskost 31.12.2022	16 642 098	17 498 226	34 140 324
Av- og nedskrivninger 1.1.2022	-7 986 345	-13 502 578	-21 488 923
Årets ordinære avskrivninger	-2 253 097	-1 339 828	-3 592 925
Av- og nedskrivninger 31.12.2022	-10 239 442	-14 842 406	-25 081 848
Bokført verdi 31.12.2022	6 402 656	2 655 820	9 058 476
Økonomisk levetid	5-7 år	5-7 år	

Varige driftsmidler avskrives over forventet økonomisk levetid. Avskrivningene er som hovedregel lineært over antatt økonomisk levetid.

	Finansiell leasing
Anskaffelseskost 1.1.2022	25 968 570
Tilgang i året	8 911 070
Avgang kostpris	0
Anskaffelseskost 31.12.2022	34 879 640
Av- og nedskrivninger 1.1.2022	5 855 229
Årets ordinære avskrivninger	4 666 939
Av- og nedskrivninger 31.12.2022	10 522 168
Bokført verdi 31.12.2022	24 357 472

Finansiell leasing gjelder 10 stk anleggsmaskiner. Benyttet avskrivningssats er 15-17%. Leasingperiodens lengde er 5-6 år. Den stipulerte gjeldsforpliktelsen vedrørende de balanseførte leasingkontraktene beløper seg til kr 17 711 457.

Estimerte leiebetalinger:

	Forfaller innen ett år	Forfaller 2 til 5 år	Forfaller mer enn 5 år
Nominelt beløp	5 541 240	12 491 171	1 245 636
Nåverdi	5 024 013	11 598 215	1 089 229

Nåverdien er basert på den balanseførte gjeldsforpliktelsen.



This file is sealed with a digital signature.
The seal is a guarantee for the authenticity
of the document.

Document ID:
9D53B2D84D5641DA9BC1D1E256727821

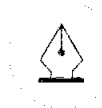


Note 5 Skatt

Årets skattekostnad	2022	2021
Resultatført skatt på ordinært resultat:		
Betalbar skatt	0	0
Endring i utsatt skatt	-1 947 271	2 190 127
Skattekostnad ordinært resultat	-1 947 271	2 190 127
Skattepliktig inntekt:		
Resultat før skatt	-9 675 300	9 880 649
Permanente forskjeller	824 069	74 474
Endring i midlertidige forskjeller	-18 024 482	-17 024 452
Mottatt konsernbidrag	22 209 969	7 829 760
Skattepliktig inntekt	-4 665 744	760 430
Betalbar skatt i balansen:		
Betalbar skatt på årets resultat	-4 886 193	-1 722 547
Betalbar skatt på mottatt konsernbidrag	4 886 193	1 722 547
Sum betalbar skatt i balansen	0	0
Beregning av effektiv skattesats		
Resultat før skatt	-9 675 300	9 880 649
Beregnet skatt av resultat før skatt	-2 128 566	2 173 743
Skatteeffekt av permanente forskjeller	181 295	16 384
Sum	-1 947 271	2 190 127
Effektiv skattesats	20,1 %	22,2 %

Skatteeffekten av midlertidige forskjeller og underskudd til fremføring som har gitt opphav til utsatt skatt og utsatte skattefordeler, spesifisert på typer av midlertidige forskjeller

	2022	2021	Endring
Varige driftsmidler	4 266 826	5 088 439	821 613
Tilvirkningskontrakter	44 550 828	27 011 955	-17 538 873
Fordringer	-343 654	-409 133	-65 480
Balanseførte leieavtaler	2 676 501	1 434 759	-1 241 742
Avsetninger mv	-1 000 000	-1 000 000	0
Sum	50 150 502	32 126 019	-18 024 482
Akkumulert fremførbart underskudd	-11 735 075	-7 069 330	4 665 744
Grunnlag for utsatt skatt	38 415 427	25 056 689	-13 358 738
Utsatt skatt (22 %)	8 451 394	5 512 472	-2 938 922



This file is sealed with a digital signature.
The seal is a guarantee for the authenticity
of the document.

Document ID:
9D53B2D84D5641DA9BC1D11256727821



Note 6 Aksjer og andeler i andre foretak m.v.

Datterselskap	Eierandel	Balansført verdi	Forretnings- kontor
Norsk Fjellsprengning AS	100%	16 296 209	Sandefjord
Songdalen Fjellsprenging AS	100%	21 549 316	Kristiansand
Fjellsprenger AS	91%	989 719	Kongsberg
Visinor AS	60%	30 730 000	Narvik
Sum		69 565 244	

Verdien av aksjene i Fjellsprenger AS ble nedskrevet med kr 754.960 pr. 31.12.2022.

Note 7 Varelager

	2022	2021
Bokført verdi varelager	3 047 933	1 433 235

Varelageret består i hovedsak av råvarer i form av sprengstoff og tennere og andre komponenter til bruk i produksjon.

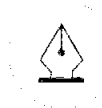
Note 8 Anlegg under utførelse

Anlegg under utførelse er i regnskapet verdsatt etter løpende avregnings metode, og skattemessig til minimumskost etter fullført kontrakts metode. Posten er vist i netto i regnskapet fratrukket opptjent fakturerte inntekter.

	2022	2021
Prosjekter under utførelse, minimumskost	92 793 315	39 453 899
Prosjektreserver	44 550 828	27 011 955
Brutto prosjekter under utførelse	137 344 143	66 465 854
Inntektsført på igangværende prosjekter	-133 963 761	-59 712 654
Netto oppført i balansen	3 380 382	6 753 200

Note 9 Egenkapital

	Aksjekapital	Overkurs	Annen Innskutt egenkapital	Annen egenkapital	Sum egenkapital
Pr. 31.12.2021	6 536 000	6 844 000	0	22 352 202	35 732 202
Årets resultat				-7 728 029	-7 728 029
Konsernbidrag mottatt			24 374 464		24 374 464
Pr 31.12.2022	6 536 000	6 844 000	24 374 464	14 624 173	52 378 637



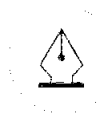
This file is sealed with a digital signature.
The seal is a guarantee for the authenticity
of the document.

Document ID:
9D53B2D84D5641DA9BC1D11256727821



Note 10 Pantestillelser og garantier

	2022	2021
Gjeld sikret ved pant		
Gjeld til kredittinstitusjoner	2 446 453	6 890 846
Sum	2 446 453	6 890 846
Balanseførte verdier av pantsatte eiendeler		
Kundefordringer	26 879 892	19 338 302
Driftsløsøre, inventar m.v	9 058 476	13 368 858
Sum	35 938 368	32 707 160
Bundet bankinnskudd vedr. forskuddstrekk	1 539 527	1 565 935
Garantiavsetning	1 000 000	1 000 000
Kausjonsansvar datterselskaper	4 509 766	9 196 771
Garantiansvar	84 000	84 000



This file is sealed with a digital signature.
The seal is a guarantee for the authenticity
of the document.

Document ID:
9D53B2D84D5641DA9BC1D1E256727821

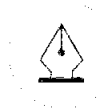


Note 11 Mellomværende med selskap i samme konsern

	2022	2021
Kundefordringer innen konsern		
Norsk Fjellsprengning AS	180 346	91 574
Nordisk Bergteknik AS	0	-31 875
Norrbottnens Bergteknik AB	235 970	0
Fjellsprenger AS	51 052	1 649 341
Gjerden Fjellsikring AS	37 750	0
Visinor Fjell AS	0	758 927
Songdalen Fjellsprenging AS	52 757	65 258
Sum	557 875	2 533 225
Andre fordringer innen konsern		
Lån til foretak i samme konsern	19 478 261	13 662 981
Skyldig konsernbidrag	37 090 417	7 829 760
Gjeld innen konsern		
Lån fra Nordisk Bergteknik AB	86 569 515	81 569 515
Kortsiktig gjeld Nordisk Bergteknik AB	3 762 715	4 348 649
Konsernkonto i Nordea	5 974 991	0
Sum	96 307 221	85 918 164
Leverandørgjeld innen konsern		
Nordisk Bergteknik AS	-163 750	942 814
Norrbottnens Bergteknik AB	30 671	0
Fjellsprenger AS	142 194	0
Nordisk Bergteknik AB	-10 000	0
Visinor Fjell AS	0	54 750
Songdalen Fjellsprenging AS	45 283	73 838
Sum	44 398	1 071 402

Selskapet har et lån hos Nordisk Bergteknik AB på kr 86.569.515 pr. 31.12.2022. Lånet har ingen løpende nedbetalingstid. Lånet rentebelastes tilsvarende den rentemargin som Nordisk Bergteknik AB har på egen ekstern finansiering pluss NIBOR 3 måneder. Rentene klassifiseres som kortsiktig konserngjeld og betales etterfølgende år.

Selskapet deltar i et konsernkontosystem med Nordisk Bergteknik AB som konsernkontoinnehaver, der driftskontoen til Vestfold Fjellboring AS inngår som underkonti. De bokføringsprinsipper og mellomregningsforhold som er lagt til grunn for konsernkontosystemet innebærer at innstående eller trekk på bankonti som er innmeldt i konsernkontosystemet registrert som underkonti, representerer innlån eller utlån fra konsernkontoinnehaver Nordisk Bergteknik AB, og er ikke et mellomværende med banken. Pr 31.12.2022 har Vestfold Fjellboring AS et trekk på kr 5.974.991 og en ubenyttet kreditt på kr. 5.025.009.



This file is sealed with a digital signature.
The seal is a guarantee for the authenticity
of the document.

Document ID:
9D53B2D84D5641DA9BC1D11256727821



Note 12 Aksjonærer

AKSÆKAPITALEN I VESTFOLD FJELLBORING AS PR. 31.12 BESTÅR AV:

	Antall	Pålydende	Bokført
Ordinære aksjer	6 536	1 000,0	6 536 000
Sum	6 536		6 536 000

EIERSTRUKTUR

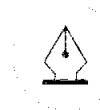
De største aksjonærene i % pr. 31.12 var:

	Ordinære	Eierandel	Stemmeandel
Nordisk Bergteknik AS	6 536	100,0	100,0

Selskapet inngår i konsernregnskapet til Nordisk Bergteknik AB med foretaksnummer UTL100131415 og forretningskontor i Göteborg, Sverige.

Note 13 Hendelser etter balansedagen

Det er i 2023 besluttet at datterselskapene Norsk Fjellsprenning AS og Fjellsprenger AS skal fusjoneres inn i Vestfold Fjellboring AS, og melding om dette er sendt inn til Foretaksregisteret.



This file is sealed with a digital signature.
The seal is a guarantee for the authenticity
of the document.

Document ID:
9D53B2D84D5641DA9BC1D1F256727821