



## ÅRSREGNSKAPET FOR REGNSKAPSÅRET 2020 - GENERELL INFORMASJON

### Enheten

Organisasjonsnummer: 990 704 090  
Organisasjonsform: Aksjeselskap  
Foretaksnavn: OK INVESTERING AS  
Forretningsadresse: Rådhusgaten 17  
4100 JØRPELAND

### Regnskapsår

Årsregnskapets periode: 01.01.2020 - 31.12.2020

### Konsern

Morselskap i konsern: Ja  
Konsernregnskap lagt ved: Nei

### Regnskapsregler

Regler for små foretak benyttet: Ja  
Benyttet ved utarbeidelsen av årsregnskapet til selskapet: Regnskapslovens alminnelige regler

### Årsregnskapet fastsatt av kompetent organ

Bekreftet av representant for selskapet: Ole Kristian Nygaard  
Dato for fastsettelse av årsregnskapet: 20.08.2021

### Grunnlag for avgivelse

År 2020: Årsregnskapet er elektronisk innlevert  
År 2019: Tall er hentet fra elektronisk innlevert årsregnskap fra 2020

*Det er ikke krav til at årsregnskapet m.v. som sendes til Regnskapsregisteret er undertegnet. Kontrollen på at dette er utført ligger hos revisor/enhetens øverste organ. Sikkerheten ivaretas ved at innsender har rolle/rettighet for innsending av årsregnskapet via Altinn, og ved at det bekreftes at årsregnskapet er fastsatt av kompetent organ.*

Brønnøysundregistrene, 18.08.2022



### Resultatregnskap

Beløp i: NOK	Note	2020	2019
<b>RESULTATREGNSKAP</b>			
<b>Kostnader</b>			
Lønnskostnad	1		
Annen driftskostnad	1, 2	27 825	23 922
<b>Sum kostnader</b>		<b>27 825</b>	<b>23 922</b>
<b>Driftsresultat</b>		<b>-27 825</b>	<b>-23 922</b>
<b>Finansinntekter og finanskostnader</b>			
Inntekt på investering i datterselskap	3	1 410 560	1 596 302
Annen renteinntekt		12	34
<b>Sum finansinntekter</b>		<b>1 410 572</b>	<b>1 596 336</b>
Annen rentekostnad		45 565	45 059
<b>Sum finanskostnader</b>		<b>45 565</b>	<b>45 059</b>
<b>Netto finans</b>		<b>1 365 007</b>	<b>1 551 277</b>
<b>Ordinært resultat før skattekostnad</b>		<b>1 337 182</b>	<b>1 527 355</b>
Skattekostnad på ordinært resultat	4	294 243	336 191
<b>Ordinært resultat etter skattekostnad</b>		<b>1 042 939</b>	<b>1 191 164</b>
<b>Årsresultat</b>	5	<b>1 042 939</b>	<b>1 191 164</b>
<b>Årsresultat etter minoritetsinteresser</b>		<b>1 042 939</b>	<b>1 191 164</b>
<b>Totalresultat</b>		<b>1 042 939</b>	<b>1 191 164</b>
<b>Overføringer og disponeringer</b>			
Ordinært utbytte		500 000	250 000
Konsernbidrag			170 227
Avsatt til annen egenkapital		542 939	770 937
<b>Sum overføringer og disponeringer</b>		<b>1 042 939</b>	<b>1 191 164</b>



## Balanse

Beløp i: NOK	Note	2020	2019
<b>BALANSE - EIENDELER</b>			
<b>Anleggsmidler</b>			
<b>Immaterielle eiendeler</b>			
Utsatt skattefordel	4		
<b>Finansielle anleggsmidler</b>			
Investering i annet foretak i samme konsern	6		
Investeringer i tilknyttet selskap	6	5 615 750	5 615 750
Andre langsiktige fordringer		70 000	
<b>Sum finansielle anleggsmidler</b>		<b>5 685 750</b>	<b>5 615 750</b>
<b>Sum anleggsmidler</b>		<b>5 685 750</b>	<b>5 615 750</b>
<b>Omløpsmidler</b>			
<b>Varer</b>			
<b>Fordringer</b>			
Andre kortsiktige fordringer	3	7 500	7 500
Konsernfordringer	3	5 567 344	4 906 784
<b>Sum fordringer</b>		<b>5 574 844</b>	<b>4 914 284</b>
<b>Bankinnskudd, kontanter og lignende</b>			
Bankinnskudd, kontanter o.l.	7	83 202	10 783
<b>Sum bankinnskudd, kontanter og lignende</b>		<b>83 202</b>	<b>10 783</b>
<b>Sum omløpsmidler</b>		<b>5 658 046</b>	<b>4 925 067</b>
<b>SUM EIENDELER</b>		<b>11 343 796</b>	<b>10 540 817</b>
<b>BALANSE - EGENKAPITAL OG GJELD</b>			
<b>Egenkapital</b>			
<b>Innskutt egenkapital</b>			
Aksjekapital	8	200 000	200 000
<b>Sum innskutt egenkapital</b>		<b>200 000</b>	<b>200 000</b>



## Balanse

Beløp i: NOK	Note	2020	2019
<b>Opptjent egenkapital</b>			
Annen egenkapital		7 962 946	7 420 007
<b>Sum opptjent egenkapital</b>		<b>7 962 946</b>	<b>7 420 007</b>
<b>Sum egenkapital</b>	5	<b>8 162 946</b>	<b>7 620 007</b>
<b>Gjeld</b>			
<b>Langsiktig gjeld</b>			
Utsatt skatt	4		
<b>Annen langsiktig gjeld</b>			
Gjeld til kredittinstitusjoner	9		
Øvrig langsiktig gjeld	3, 9	1 856 369	1 811 092
<b>Sum annen langsiktig gjeld</b>		<b>1 856 369</b>	<b>1 811 092</b>
<b>Sum langsiktig gjeld</b>		<b>1 856 369</b>	<b>1 811 092</b>
<b>Kortsiktig gjeld</b>			
Betalbar skatt	4	333 953	288 178
Utbytte	5	500 000	250 000
Kortsiktig konserngjeld	3	481 540	481 540
Annen kortsiktig gjeld	3	8 988	90 000
<b>Sum kortsiktig gjeld</b>		<b>1 324 481</b>	<b>1 109 718</b>
<b>Sum gjeld</b>		<b>3 180 850</b>	<b>2 920 810</b>
<b>SUM EGENKAPITAL OG GJELD</b>		<b>11 343 796</b>	<b>10 540 817</b>



## Brønnøysundregistrene

### ÅRSREGNSKAP FOR REGNSKAPSÅRET 2020 - GENERELL INFORMASJON

Journalnummer: 2021 683669

#### Enheten

Organisasjonsnummer: 990 704 090  
Organisasjonsform: Aksjeselskap  
Foretaksnavn: OK INVESTERING AS  
Forretningsadresse: Rådhusgaten 17  
4100 JØRPELAND

#### Regnskapsår

Årsregnskapets periode: 01.01.2020 - 31.12.2020

#### Konsern

Morselskap i konsern: Ja  
Konsernregnskap lagt ved: Nei

#### Regnskapsregler

Regler for små foretak benyttet: Ja  
Benyttet ved utarbeidelsen av  
årsregnskapet til selskapet: Regnskapslovens alminnelige regler

#### Årsregnskapet fastsatt av kompetent organ

Bekreftet av representant for selskapet: Ole Kristian Nygaard  
Dato for fastsettelse av årsregnskapet: 20.08.2021

#### Revisjon

Årsregnskapet er utarbeidet av ekstern  
autorisert regnskapsfører: Ja  
Ekstern autorisert regnskapsfører har i  
løpet av regnskapsåret bistått ved den  
løpende regnskapsføringen eller utført  
andre tjenester for selskapet enn å  
utarbeide årsregnskapet: Ja

#### Grunnlag for avgivelse

År 2020: Årsregnskap er elektronisk innlevert.  
År 2019: Tall er hentet fra elektronisk innlevert årsregnskap fra 2020.

*Det er ikke krav til at årsregnskapet m.v. som sendes til Regnskapsregisteret er undertegnet. Kontrollen på at dette er utført ligger hos revisor/enhetens øverste organ. Sikkerheten ivaretas ved at innsender har rolle/rettighet for innsending av årsregnskapet via Altinn, og ved at det bekreftes at årsregnskapet er fastsatt av kompetent organ.*

Brønnøysundregistrene, 08.09.2021

---

Brønnøysundregistrene  
Postadresse: Postboks 900, 8910 Brønnøysund  
Telefon: 75 00 75 00  
E-post: firmapost@brreg.no Internett: www.brreg.no  
Organisasjonsnummer: 974 760 673



Organisasjonsnr: 990 704 090  
OK INVESTERING AS

## RESULTATREGNSKAP

<b>Beløp i: NOK</b>	<b>Note</b>	<b>2020</b>	<b>2019</b>
<b>RESULTATREGNSKAP</b>			
<b>Kostnader</b>			
Lønnskostnad	1		
Annen driftskostnad	1, 2	27 825	23 922
<b>Sum kostnader</b>		<b>27 825</b>	<b>23 922</b>
<b>Driftsresultat</b>		<b>-27 825</b>	<b>-23 922</b>
<b>Finansinntekter og finanskostnader</b>			
Inntekt på investering i datterselskap	3	1 410 560	1 596 302
Annen renteinntekt		12	34
<b>Sum finansinntekter</b>		<b>1 410 572</b>	<b>1 596 336</b>
Annen rentekostnad		45 565	45 059
<b>Sum finanskostnader</b>		<b>45 565</b>	<b>45 059</b>
<b>Netto finans</b>		<b>1 365 007</b>	<b>1 551 277</b>
<b>Ordinært resultat før skattekostnad</b>			
<b>Skattekostnad på ordinært resultat</b>	4	294 243	336 191
<b>Ordinært resultat etter skattekostnad</b>		<b>1 042 939</b>	<b>1 191 164</b>
<b>Årsresultat</b>	5	<b>1 042 939</b>	<b>1 191 164</b>
<b>Årsresultat etter minoritetsinteresser</b>		<b>1 042 939</b>	<b>1 191 164</b>
<b>Totalresultat</b>		<b>1 042 939</b>	<b>1 191 164</b>
<b>Overføringer og disponeringer</b>			
Ordinært utbytte		500 000	250 000
Konsernbidrag			170 227
Avsatt til annen egenkapital		542 939	770 937
<b>Sum overføringer og disponeringer</b>		<b>1 042 939</b>	<b>1 191 164</b>



Organisasjonsnr: 990 704 090  
OK INVESTERING AS

## BALANSE

Beløp i: NOK	Note	2020	2019
<b>BALANSE - EIENDELER</b>			
<b>Anleggsmidler</b>			
<b>Immaterielle eiendeler</b>			
Utsatt skattefordel	4		
<b>Finansielle anleggsmidler</b>			
Investering i annet foretak i samme konsern	6		
Investeringer i tilknyttet selskap	6	5 615 750	5 615 750
Andre langsiktige fordringer		70 000	
<b>Sum finansielle anleggsmidler</b>		<b>5 685 750</b>	<b>5 615 750</b>
<b>Sum anleggsmidler</b>		<b>5 685 750</b>	<b>5 615 750</b>
<b>Omløpsmidler</b>			
<b>Varer</b>			
<b>Fordringer</b>			
Andre kortsiktige fordringer	3	7 500	7 500
Konsernfordringer	3	5 567 344	4 906 784
<b>Sum fordringer</b>		<b>5 574 844</b>	<b>4 914 284</b>
<b>Bankinnskudd, kontanter og lignende</b>			
Bankinnskudd, kontanter o. l.	7	83 202	10 783
<b>Sum bankinnskudd, kontanter og lignende</b>		<b>83 202</b>	<b>10 783</b>
<b>Sum omløpsmidler</b>		<b>5 658 046</b>	<b>4 925 067</b>
<b>SUM EIENDELER</b>		<b>11 343 796</b>	<b>10 540 817</b>
<b>BALANSE - EGENKAPITAL OG GJELD</b>			
<b>Egenkapital</b>			
<b>Innskutt egenkapital</b>			
Aksjekapital	8	200 000	200 000
<b>Sum innskutt egenkapital</b>		<b>200 000</b>	<b>200 000</b>
<b>Opptjent egenkapital</b>			
Annen egenkapital		7 962 946	7 420 007
<b>Sum opptjent egenkapital</b>		<b>7 962 946</b>	<b>7 420 007</b>



<b>Sum egenkapital</b>	<b>5</b>	<b>8 162 946</b>	<b>7 620 007</b>
<b>Gjeld</b>			
<b>Langsiktig gjeld</b>			
Utsatt skatt	4		
<b>Annen langsiktig gjeld</b>			
Gjeld til			
kredittinstitusjoner	9		
Øvrig langsiktig gjeld	3, 9	1 856 369	1 811 092
<b>Sum annen langsiktig gjeld</b>		<b>1 856 369</b>	<b>1 811 092</b>
<b>Sum langsiktig gjeld</b>		<b>1 856 369</b>	<b>1 811 092</b>
<b>Kortsiktig gjeld</b>			
Betalbar skatt	4	333 953	288 178
Utbytte	5	500 000	250 000
Kortsiktig konsemgjeld	3	481 540	481 540
Annen kortsiktig gjeld	3	8 988	90 000
<b>Sum kortsiktig gjeld</b>		<b>1 324 481</b>	<b>1 109 718</b>
<b>Sum gjeld</b>		<b>3 180 850</b>	<b>2 920 810</b>
<b>SUM EGENKAPITAL OG GJELD</b>		<b>11 343 796</b>	<b>10 540 817</b>



Organisasjonsnr: 990 704 090  
OK INVESTERING AS

NOTEOPPLYSNINGER - SELSKAP - alle poster oppgitt i hele tall

Note

Antall årsverk i regnskapsåret

Virksomheten har hatt følgende antall årsverk:  
0.00



Tordenskjoldsgt. 13-15  
2821 Gjøvik  
www.bdo.no

## Uavhengig revisors beretning

### Til generalforsamlingen i Ok Investering AS

#### Uttalelse om revisjonen av årsregnskapet

##### Konklusjon

Vi har revidert årsregnskapet til Ok Investering AS.

Årsregnskapet består av:

- Balanse per 31. desember 2020
- Resultatregnskap for 2020
- Noter til årsregnskapet, herunder et sammendrag av viktige regnskapsprinsipper.

Etter vår mening:

Er årsregnskapet avgitt i samsvar med lov og forskrifter og gir et rettviseende bilde av selskapets finansielle stilling per 31. desember 2020 og av dets resultater for regnskapsåret avsluttet per denne datoen i samsvar med regnskapslovens regler og god regnskapsskikk i Norge.

##### Grunnlag for konklusjonen

Vi har gjennomført revisjonen i samsvar med lov, forskrift og god revisjonsskikk i Norge, herunder de internasjonale revisjonsstandardene International Standards on Auditing (ISA-ene). Våre oppgaver og plikter i henhold til disse standardene er beskrevet i Revisors oppgaver og plikter ved revisjon av årsregnskapet. Vi er uavhengige av selskapet slik det kreves i lov og forskrift, og har overholdt våre øvrige etiske forpliktelser i samsvar med disse kravene. Etter vår oppfatning er innhentet revisjonsbevis tilstrekkelig og hensiktsmessig som grunnlag for vår konklusjon.

##### Styret og daglig leders ansvar for årsregnskapet

Styret og daglig leder (ledelsen) er ansvarlig for å utarbeide årsregnskapet i samsvar med lov og forskrifter, herunder for at det gir et rettviseende bilde i samsvar med regnskapslovens regler og god regnskapsskikk i Norge. Ledelsen er også ansvarlig for slik internkontroll som den finner nødvendig for å kunne utarbeide et årsregnskap som ikke inneholder vesentlig feilinformasjon, verken som følge av misligheter eller utilsiktede feil.

Ved utarbeidelsen av årsregnskapet må ledelsen ta standpunkt til selskapets evne til fortsatt drift og opplyse om forhold av betydning for fortsatt drift. Forutsetningen om fortsatt drift skal legges til grunn for årsregnskapet så lenge det ikke er sannsynlig at virksomheten vil bli avvirket.

##### Revisors oppgaver og plikter ved revisjonen av årsregnskapet

Vårt mål er å oppnå betryggende sikkerhet for at årsregnskapet som helhet ikke inneholder vesentlig feilinformasjon, verken som følge av misligheter eller utilsiktede feil, og å avgi en revisjonsberetning som inneholder vår konklusjon. Betryggende sikkerhet er en høy grad av sikkerhet, men ingen garanti for at en revisjon utført i samsvar med lov, forskrift og god revisjonsskikk i Norge, herunder ISA-ene, alltid vil avdekke vesentlig feilinformasjon som eksisterer. Feilinformasjon kan oppstå som følge av misligheter eller utilsiktede feil. Feilinformasjon blir vurdert som vesentlig dersom den enkeltvis eller samlet med rimelighet kan forventes å påvirke økonomiske beslutninger som brukerne foretar basert på årsregnskapet.

For videre beskrivelse av revisors oppgaver og plikter vises det til:  
<https://revisorforeningen.no/revisjonsberetninger>



## Uttalelse om andre lovmessige krav

### Konklusjon om registrering og dokumentasjon

Basert på vår revisjon av årsregnskapet som beskrevet ovenfor, og kontrollhandlinger vi har funnet nødvendig i henhold til internasjonal standard for attestasjonsoppdrag (ISAE) 3000

«Attestasjonsoppdrag som ikke er revisjon eller forenklet revisorkontroll av historisk finansiell informasjon», mener vi at ledelsen har oppfylt sin plikt til å sørge for ordentlig og oversiktlig registrering og dokumentasjon av selskapets regnskapsopplysninger i samsvar med lov og god bokføringsskikk i Norge.

BDO AS

Olav Velure  
statsautorisert revisor  
(elektronisk signert)

Penneo Dokumentnøkkel: 17GEIW-BKMMWC-ZGH83-HANS2-SOOJW-EBDEI



# PENNEO

Signaturene i dette dokumentet er juridisk bindende. Dokument signert med "Penneo™ - sikker digital signatur".  
De signerende parter sin identitet er registrert, og er listet nedenfor.

"Med min signatur bekrefter jeg alle datoer og innholdet i dette dokument."

## Olav Velure

Partner

Serienummer: 9578-5993-4-2752344

IP: 188.95.xxx.xxx

2021-08-16 09:17:10Z



Penneo Dokumentnøkkel: 17GEW-BKMW-C-2GH83-HANS2-SO0JW-EBDEI

Dokumentet er signert digitalt, med **Penneo.com**. Alle digitale signatur-data i dokumentet er sikret og validert av den datamaskin-utregnede hash-verdien av det opprinnelige dokument. Dokumentet er låst og tids-stemplet med et sertifikat fra en betrodd tredjepart. All kryptografisk bevis er integrert i denne PDF, for fremtidig validering (hvis nødvendig).

### Hvordan bekrefter at dette dokumentet er originalen?

Dokumentet er beskyttet av ett Adobe CDS sertifikat. Når du åpner dokumentet i

Adobe Reader, skal du kunne se at dokumentet er sertifisert av **Penneo e-signature service <penneo@penneo.com>**. Dette garanterer at innholdet i dokumentet ikke har blitt endret.

Det er lett å kontrollere de kryptografiske beviser som er lokalisert inne i dokumentet, med Penneo validator - <https://penneo.com/validate>



**Årsregnskap**

**2020**

**Ok Investering AS**

Org.nr: 990 704 090

**SPORT  HOLDING**  
Regnskap AS autorisert regnskapskontor



## RESULTATREGNSKAP

### OK INVESTERING AS

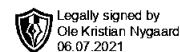
DRIFTSINNEKTER OG DRIFTSKOSTNADER	Note	2020	2019
Annen driftskostnad	1, 2	27 825	23 922
<b>Sum driftskostnader</b>		<b>27 825</b>	<b>23 922</b>
<b>Driftsresultat</b>		<b>-27 825</b>	<b>-23 922</b>
<b>FINANSINNEKTER OG FINANSKOSTNADER</b>			
Inntekt på investering i datterselskap	3	1 410 560	1 596 302
Annen renteinntekt		12	34
Annen rentekostnad		45 565	45 059
<b>Resultat av finansposter</b>		<b>1 365 007</b>	<b>1 551 277</b>
Ordinært resultat før skattekostnad		1 337 182	1 527 355
Skattekostnad på ordinært resultat	4	294 243	336 191
<b>Ordinært resultat</b>		<b>1 042 939</b>	<b>1 191 164</b>
<b>Årsresultat</b>	5	<b>1 042 939</b>	<b>1 191 164</b>
<b>OVERFØRINGER</b>			
Avsatt til utbytte		500 000	250 000
Avsatt konsernbidrag		0	170 227
Avsatt til annen egenkapital		542 939	770 937
<b>Sum overføringer</b>		<b>1 042 939</b>	<b>1 191 164</b>



## BALANSE

### OK INVESTERING AS

EIENDELER	Note	2020	2019
<b>FINANSIELLE ANLEGGSMIDLER</b>			
Aksjer i datterselskap	6	5 615 750	5 615 750
Andre langsiktige fordringer		70 000	0
<b>Sum finansielle anleggsmidler</b>		<b>5 685 750</b>	<b>5 615 750</b>
<b>Sum anleggsmidler</b>		<b>5 685 750</b>	<b>5 615 750</b>
<b>OMLØPSMIDLER</b>			
<b>FORDRINGER</b>			
Andre kortsiktige fordringer	3	7 500	7 500
Konsernfordringer	3	5 567 344	4 906 784
<b>Sum fordringer</b>		<b>5 574 844</b>	<b>4 914 284</b>
<b>INVESTERINGER</b>			
Bankinnskudd, kontanter o.l.	7	83 202	10 783
<b>Sum omløpsmidler</b>		<b>5 658 046</b>	<b>4 925 067</b>
<b>Sum eiendeler</b>		<b>11 343 796</b>	<b>10 540 817</b>



## BALANSE

### OK INVESTERING AS

EGENKAPITAL OG GJELD	Note	2020	2019
<b>EGENKAPITAL</b>			
<b>INNSKUTT EGENKAPITAL</b>			
Aksjekapital	8	200 000	200 000
<b>Sum innskutt egenkapital</b>		<b>200 000</b>	<b>200 000</b>
<b>OPPTJENT EGENKAPITAL</b>			
Annen egenkapital		7 962 946	7 420 007
<b>Sum opptjent egenkapital</b>		<b>7 962 946</b>	<b>7 420 007</b>
<b>Sum egenkapital</b>	<b>5</b>	<b>8 162 946</b>	<b>7 620 007</b>
<b>GJELD</b>			
<b>ANNEN LANGSIKTIG GJELD</b>			
Øvrig langsiktig gjeld	3, 9	1 856 369	1 811 092
<b>Sum annen langsiktig gjeld</b>		<b>1 856 369</b>	<b>1 811 092</b>
<b>KORTSIKTIG GJELD</b>			
Betalbar skatt	4	333 953	288 178
Utbytte	5	500 000	250 000
Konserngjeld	3	481 540	481 540
Annen kortsiktig gjeld	3	8 988	90 000
<b>Sum kortsiktig gjeld</b>		<b>1 324 481</b>	<b>1 109 718</b>
<b>Sum gjeld</b>		<b>3 180 850</b>	<b>2 920 810</b>
<b>Sum egenkapital og gjeld</b>		<b>11 343 796</b>	<b>10 540 817</b>

Jørpeland, 30.06.2021  
Styret i Ok Investering AS

Ole Kristian Nygaard  
styreleder/daglig leder

Ole Kristian Nygaard  
styreleder/daglig leder



## Regnskapsprinsipper

Årsregnskapet er satt opp i samsvar med regnskapsloven og NRS 8 - God regnskapsskikk for små foretak.

### DRIFTSINNETEKTER

Selskapets inntekter er finansinntekter fra underliggende datterselskaper. .

### SKATT

Skattekostnaden i resultatregnskapet omfatter både periodens betalbare skatt og endring i utsatt skatt. Utsatt skatt er beregnet med 22% på grunnlag av de midlertidige forskjeller som eksisterer mellom regnskapsmessige og skattemessige verdier, samt ligningsmessig underskudd til fremføring ved utgangen av regnskapsåret. Skatteøkende og skattereduserende midlertidige forskjeller som reverserer eller kan reverseres i samme periode er utlignet og nettoført.

### KLASSIFISERING OG VURDERING AV OMLØPSMIDLER

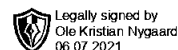
Omløpsmidler og kortsiktig gjeld omfatter normalt poster som forfaller til betaling innen ett år etter balansedagen, samt poster som knytter seg til varekretsløpet. Omløpsmidler vurderes til laveste verdi av anskaffelseskost og virkelig verdi.

### AKSJER I DATTERSELSKAP

Investeringer i datterselskap er vurdert etter kostmetoden ettersom konsernet samlet ikke overstiger grensen for små foretak.

### FORDRINGER

Kundefordringer og andre fordringer oppføres til pålydende etter fradrag for avsetning til forventet tap. Avsetning til tap gjøres på grunnlag av en individuell vurdering av de enkelte fordringene.



## Note 1 Lønn og pensjon

Ok Investering AS har ingen ansatte i 2020. Foretaket er dermed ikke pliktig til å ha tjenestepensjonsordning etter lov om obligatorisk tjenestepensjon.

Det er ikke utbetalt honorar til selskapets styret.

## Note 2 Revisjonshonorar

### Revisjon og andre tjenester.

Kostnadsført revisjonshonorar i 2020 utgjør kr 16 172. Honorarer for annen bistand utgjør kr0

## Note 3 Transaksjoner med nærstående

	2020	2019
<b>Fordringer</b>		
Fordring Strand Lavpris AS inkl. konsernbidrag	5 167 344	2 910 482
Fordring Keko AS	400 000	0
Fordring på ansatte og eiere	70 000	7 500
<b>Sum</b>	<b>5 637 344</b>	<b>2 917 982</b>

Fordringen forfaller så snart likviditeten tillater det.

	2020	2019
<b>Annen kortsiktig gjeld</b>		
Gjeld til ansatte og eiere	0	-90 000
Skyldig Skom Holding AS	-1 856 369	-1 811 092
Skyldig Eko Handel AS inkl. konsernbidrag	-481 540	-263 300
Annen kortsiktig gjeld	0	0
<b>Sum</b>	<b>-2 337 909</b>	<b>-2 164 392</b>



## Note 4 Skatt

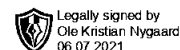
<b>Årets skattekostnad</b>	<b>2020</b>	<b>2019</b>
Resultatført skatt på ordinært resultat:		
Betalbar skatt	294 243	336 191
Endring i utsatt skattefordel	0	0
<b>Skattekostnad ordinært resultat</b>	<b>294 243</b>	<b>336 191</b>
Skattepliktig inntekt:		
Ordinært resultat før skatt	1 337 182	1 527 355
Permanente forskjeller	288	783
Avgitt konsernbidrag	0	-218 240
<b>Skattepliktig inntekt</b>	<b>1 337 470</b>	<b>1 309 898</b>
Betalbar skatt i balansen:		
Betalbar skatt på årets resultat	-16 080	-14 996
Betalbar skatt på avgitt konsernbidrag	0	-48 013
Betalbar skatt på mottatt konsernbidrag	310 323	351 186
Skyldig ilignet skatt fra tidligere år	39 710	0
<b>Sum betalbar skatt i balansen</b>	<b>333 953</b>	<b>288 178</b>

Skatteeffekten av midlertidige forskjeller som har gitt opphav til utsatt skatt og utsatte skattefordeler, spesifisert på typer av midlertidige forskjeller

	<b>2020</b>	<b>2019</b>	<b>Endring</b>
<b>Utsatt skatt (22 %)</b>	<b>0</b>	<b>0</b>	<b>0</b>

## Note 5 Egenkapital

	<b>Aksjekapital</b>	<b>Overkurs</b>	<b>Annen Innskutt egenkapital</b>	<b>Annen egenkapital</b>	<b>Sum egenkapital</b>
Pr. 31.12.2019	200 000	0	0	7 420 007	7 620 007
Endringer ført mot EK				0	0
<b>Pr 01.01.2020</b>	<b>200 000</b>	<b>0</b>	<b>0</b>	<b>7 420 007</b>	<b>7 620 007</b>
Årets resultat				1 042 939	1 042 939
Utbytte				-500 000	-500 000
Avsatt konsernbidrag, netto				0	0
<b>Pr 31.12.2020</b>	<b>200 000</b>	<b>0</b>	<b>0</b>	<b>7 962 946</b>	<b>8 162 946</b>



## Note 6 Aksjer i datterselskap

	Eier- /stemmeandel	Balanseført verdi	Resultat 2020	Egenkapital 31.12.2020
Keko AS	100 %	2 920 000	888 654	8 709 086
Strand Lavpris AS	100 %	795 750	990 805	429 308
EKO Handel AS	100 %	1 900 000	-139 763	2 618 764
<b>Totalt</b>		<b>5 615 750</b>	<b>1 739 696</b>	<b>11 757 158</b>

## Note 7 Bankinnskudd

Posten inneholder kun frie midler.

## Note 8 Antall aksjer, aksjeeiere m.v

Foretaket har 200 aksjer pålydende kr 1000, som gir en samlet aksjekapital på kr 200 000. Foretaket har én aksjeklasse.

## Note 9 Gjeld som forfaller etter 5 år

Selskapet har langsiktig gjeld til Skom Invest AS (nærstående part) på kr. 1 856 369 pr 31.12.2020. Lånet er renteberegnet. Oppgjør av lånet tas etterhvert som likviditeten tillater dette.

## Note10 Aksjonærer

Foretakets aksjonærer pr 31.12.2020

Selskapets aksjonærer er:	Antall aksjer	Eierandel
Ole Kristian Nygaard	200	100%
Sum	200	100%



**Årsregnskap**

**2020**

**Ok Investering AS**

Org.nr: 990 704 090

**SPORT  HOLDING**  
Regnskap AS autorisert regnskapskontor



## RESULTATREGNSKAP

### OK INVESTERING AS

DRIFTSINNEKTER OG DRIFTSKOSTNADER	Note	2020	2019
Annen driftskostnad	1, 2	27 825	23 922
<b>Sum driftskostnader</b>		<b>27 825</b>	<b>23 922</b>
<b>Driftsresultat</b>		<b>-27 825</b>	<b>-23 922</b>
<b>FINANSINNEKTER OG FINANSKOSTNADER</b>			
Inntekt på investering i datterselskap	3	1 410 560	1 596 302
Annen renteinntekt		12	34
Annen rentekostnad		45 565	45 059
<b>Resultat av finansposter</b>		<b>1 365 007</b>	<b>1 551 277</b>
Ordinært resultat før skattekostnad		1 337 182	1 527 355
Skattekostnad på ordinært resultat	4	294 243	336 191
<b>Ordinært resultat</b>		<b>1 042 939</b>	<b>1 191 164</b>
<b>Årsresultat</b>	5	<b>1 042 939</b>	<b>1 191 164</b>
<b>OVERFØRINGER</b>			
Avsatt til utbytte		500 000	250 000
Avsatt konsernbidrag		0	170 227
Avsatt til annen egenkapital		542 939	770 937
<b>Sum overføringer</b>		<b>1 042 939</b>	<b>1 191 164</b>



### BALANSE

#### OK INVESTERING AS

EIENDELER	Note	2020	2019
<b>FINANSIELLE ANLEGGSMIDLER</b>			
Aksjer i datterselskap	6	5 615 750	5 615 750
Andre langsiktige fordringer		70 000	0
<b>Sum finansielle anleggsmidler</b>		<b>5 685 750</b>	<b>5 615 750</b>
<b>Sum anleggsmidler</b>		<b>5 685 750</b>	<b>5 615 750</b>
<b>OMLØPSMIDLER</b>			
<b>FORDRINGER</b>			
Andre kortsiktige fordringer	3	7 500	7 500
Konsernfordringer	3	5 567 344	4 906 784
<b>Sum fordringer</b>		<b>5 574 844</b>	<b>4 914 284</b>
<b>INVESTERINGER</b>			
Bankinnskudd, kontanter o.l.	7	83 202	10 783
<b>Sum omløpsmidler</b>		<b>5 658 046</b>	<b>4 925 067</b>
<b>Sum eiendeler</b>		<b>11 343 796</b>	<b>10 540 817</b>



## BALANSE

### OK INVESTERING AS

EGENKAPITAL OG GJELD	Note	2020	2019
<b>EGENKAPITAL</b>			
<b>INNSKUTT EGENKAPITAL</b>			
Aksjekapital	8	200 000	200 000
<b>Sum innskutt egenkapital</b>		<b>200 000</b>	<b>200 000</b>
<b>OPPTJENT EGENKAPITAL</b>			
Annen egenkapital		7 962 946	7 420 007
<b>Sum opptjent egenkapital</b>		<b>7 962 946</b>	<b>7 420 007</b>
<b>Sum egenkapital</b>	<b>5</b>	<b>8 162 946</b>	<b>7 620 007</b>
<b>GJELD</b>			
<b>ANNEN LANGSIKTIG GJELD</b>			
Øvrig langsiktig gjeld	3, 9	1 856 369	1 811 092
<b>Sum annen langsiktig gjeld</b>		<b>1 856 369</b>	<b>1 811 092</b>
<b>KORTSIKTIG GJELD</b>			
Betalbar skatt	4	333 953	288 178
Utbytte	5	500 000	250 000
Konserngjeld	3	481 540	481 540
Annen kortsiktig gjeld	3	8 988	90 000
<b>Sum kortsiktig gjeld</b>		<b>1 324 481</b>	<b>1 109 718</b>
<b>Sum gjeld</b>		<b>3 180 850</b>	<b>2 920 810</b>
<b>Sum egenkapital og gjeld</b>		<b>11 343 796</b>	<b>10 540 817</b>

Jørpeland, 30.06.2021  
Styret i Ok Investering AS

Ole Kristian Nygaard  
styreleder/daglig leder



## **Regnskapsprinsipper**

Årsregnskapet er satt opp i samsvar med regnskapsloven og NRS 8 - God regnskapsskikk for små foretak.

### **DRIFTSINNETEKTER**

Selskapets inntekter er finansinntekter fra underliggende datterselskaper. .

### **SKATT**

Skattekostnaden i resultatregnskapet omfatter både periodens betalbare skatt og endring i utsatt skatt. Utsatt skatt er beregnet med 22% på grunnlag av de midlertidige forskjeller som eksisterer mellom regnskapsmessige og skattemessige verdier, samt ligningsmessig underskudd til fremføring ved utgangen av regnskapsåret. Skatteøkende og skattereduserende midlertidige forskjeller som reverserer eller kan reverseres i samme periode er utlignet og nettoført.

### **KLASSIFISERING OG VURDERING AV OMLØPSMIDLER**

Omløpsmidler og kortsiktig gjeld omfatter normalt poster som forfaller til betaling innen ett år etter balansedagen, samt poster som knytter seg til varekretsløpet. Omløpsmidler vurderes til laveste verdi av anskaffelseskost og virkelig verdi.

### **AKSJER I DATTERSELSKAP**

Investeringer i datterselskap er vurdert etter kostmetoden ettersom konsernet samlet ikke overstiger grensen for små foretak.

### **FORDRINGER**

Kundefordringer og andre fordringer oppføres til pålydende etter fradrag for avsetning til forventet tap. Avsetning til tap gjøres på grunnlag av en individuell vurdering av de enkelte fordringene.



## Note 1 Lønn og pensjon

Ok Investering AS har ingen ansatte i 2020. Foretaket er dermed ikke pliktig til å ha tjenestepensjonsordning etter lov om obligatorisk tjenestepensjon.

Det er ikke utbetalt honorar til selskapets styret.

## Note 2 Revisjonshonorar

### Revisjon og andre tjenester.

Kostnadsført revisjonshonorar i 2020 utgjør kr 16 172. Honorarer for annen bistand utgjør kr0

## Note 3 Transaksjoner med nærstående

	2020	2019
<b>Fordringer</b>		
Fordring Strand Lavpris AS inkl. konsernbidrag	5 167 344	2 910 482
Fordring Keko AS	400 000	0
Fordring på ansatte og eiere	70 000	7 500
<b>Sum</b>	<b>5 637 344</b>	<b>2 917 982</b>

Fordringen forfaller så snart likviditeten tillater det.

	2020	2019
<b>Annen kortsiktig gjeld</b>		
Gjeld til ansatte og eiere	0	-90 000
Skyldig Skom Holding AS	-1 856 369	-1 811 092
Skyldig Eko Handel AS inkl. konsernbidrag	-481 540	-263 300
Annen kortsiktig gjeld	0	0
<b>Sum</b>	<b>-2 337 909</b>	<b>-2 164 392</b>



## Note 4 Skatt

<b>Årets skattekostnad</b>	<b>2020</b>	<b>2019</b>
Resultatført skatt på ordinært resultat:		
Betalbar skatt	294 243	336 191
Endring i utsatt skattefordel	0	0
<b>Skattekostnad ordinært resultat</b>	<b>294 243</b>	<b>336 191</b>
Skattepliktig inntekt:		
Ordinært resultat før skatt	1 337 182	1 527 355
Permanente forskjeller	288	783
Avgitt konsernbidrag	0	-218 240
<b>Skattepliktig inntekt</b>	<b>1 337 470</b>	<b>1 309 898</b>
Betalbar skatt i balansen:		
Betalbar skatt på årets resultat	-16 080	-14 996
Betalbar skatt på avgitt konsernbidrag	0	-48 013
Betalbar skatt på mottatt konsernbidrag	310 323	351 186
Skyldig ilignet skatt fra tidligere år	39 710	0
<b>Sum betalbar skatt i balansen</b>	<b>333 953</b>	<b>288 178</b>

Skatteeffekten av midlertidige forskjeller som har gitt opphav til utsatt skatt og utsatte skattefordeler, spesifisert på typer av midlertidige forskjeller

	<b>2020</b>	<b>2019</b>	<b>Endring</b>
<b>Utsatt skatt (22 %)</b>	<b>0</b>	<b>0</b>	<b>0</b>

## Note 5 Egenkapital

	<b>Aksjekapital</b>	<b>Overkurs</b>	<b>Annen Innskutt egenkapital</b>	<b>Annen egenkapital</b>	<b>Sum egenkapital</b>
Pr. 31.12.2019	200 000	0	0	7 420 007	7 620 007
Endringer ført mot EK				0	0
<b>Pr 01.01.2020</b>	<b>200 000</b>	<b>0</b>	<b>0</b>	<b>7 420 007</b>	<b>7 620 007</b>
Årets resultat				1 042 939	1 042 939
Utbytte				-500 000	-500 000
Avsatt konsernbidrag, netto				0	0
<b>Pr 31.12.2020</b>	<b>200 000</b>	<b>0</b>	<b>0</b>	<b>7 962 946</b>	<b>8 162 946</b>



## Note 6 Aksjer i datterselskap

	Eier- /stemmeandel	Balanseført verdi	Resultat 2020	Egenkapital 31.12.2020
Keko AS	100 %	2 920 000	888 654	8 709 086
Strand Lavpris AS	100 %	795 750	990 805	429 308
EKO Handel AS	100 %	1 900 000	-139 763	2 618 764
<b>Totalt</b>		<b>5 615 750</b>	<b>1 739 696</b>	<b>11 757 158</b>

## Note 7 Bankinnskudd

Posten inneholder kun frie midler.

## Note 8 Antall aksjer, aksjeeiere m.v

Foretaket har 200 aksjer pålydende kr 1000, som gir en samlet aksjekapital på kr 200 000. Foretaket har én aksjeklasse.

## Note 9 Gjeld som forfaller etter 5 år

Selskapet har langsiktig gjeld til Skom Invest AS (nærstående part) på kr. 1 856 369 pr 31.12.2020. Lånet er renteberegnet. Oppgjør av lånet tas etterhvert som likviditeten tillater dette.

## Note10 Aksjonærer

Foretakets aksjonærer pr 31.12.2020

Selskapets aksjonærer er:	Antall aksjer	Eierandel
Ole Kristian Nygaard	200	100%
Sum	200	100%