



## ÅRSREGNSKAPET FOR REGNSKAPSÅRET 2022 - GENERELL INFORMASJON

### Enheten

Organisasjonsnummer: 989 182 773  
Organisasjonsform: Aksjeselskap  
Foretaksnavn: SERVIETTEN AS  
Forretningsadresse: c/o Øivind Berg  
Stasjonsgata 32B  
1820 SPYDEBERG

### Regnskapsår

Årsregnskapets periode: 01.01.2022 - 31.12.2022

### Konsern

Morselskap i konsern: Ja  
Konsernregnskap lagt ved: Nei

### Regnskapsregler

Regler for små foretak benyttet: Ja  
Benyttet ved utarbeidelsen av årsregnskapet til selskapet: Regnskapslovens alminnelige regler

### Årsregnskapet fastsatt av kompetent organ

Bekreftet av representant for selskapet: HANS ØIVIND BERG  
Dato for fastsettelse av årsregnskapet: 18.05.2023

### Grunnlag for avgivelse

År 2022: Årsregnskapet er elektronisk innlevert  
År 2021: Tall er hentet fra elektronisk innlevert årsregnskap fra 2022

*Det er ikke krav til at årsregnskapet m.v. som sendes til Regnskapsregisteret er undertegnet. Kontrollen på at dette er utført ligger hos revisor/enhetens øverste organ. Sikkerheten ivaretas ved at innsender har rolle/rettighet for innsending av årsregnskapet via Altinn, og ved at det bekreftes at årsregnskapet er fastsatt av kompetent organ.*

Brønnøysundregistrene, 16.04.2024



## Resultatregnskap

Beløp i: NOK	Note	2022	2021
<b>RESULTATREGNSKAP</b>			
<b>Inntekter</b>			
Annen driftsinntekt		137 900	132 810
<b>Sum inntekter</b>		<b>137 900</b>	<b>132 810</b>
<b>Kostnader</b>			
Lønnskostnad	1		
Avskrivning av driftsmidler og immaterielle eiendeler	2	34 653	34 653
Annen driftskostnad		44 731	39 933
<b>Sum kostnader</b>		<b>79 385</b>	<b>74 586</b>
<b>Driftsresultat</b>		<b>58 515</b>	<b>58 224</b>
<b>Finansinntekter og finanskostnader</b>			
Annen renteinntekt		100 318	93 908
Annen finansinntekt		719 086	
<b>Sum finansinntekter</b>		<b>819 404</b>	<b>93 908</b>
Annen rentekostnad		99	
Annen finanskostnad		102 826	
<b>Sum finanskostnader</b>		<b>102 925</b>	
<b>Netto finans</b>		<b>716 479</b>	<b>93 908</b>
<b>Ordinært resultat før skattekostnad</b>		<b>774 994</b>	<b>152 131</b>
Skattekostnad på resultat	3	43 764	42 589
<b>Ordinært resultat etter skattekostnad</b>		<b>731 230</b>	<b>109 542</b>
<b>Årsresultat</b>	4	<b>731 230</b>	<b>109 542</b>
<b>Årsresultat etter minoritetsinteresser</b>		<b>731 230</b>	<b>109 542</b>
<b>Totalresultat</b>		<b>731 230</b>	<b>109 542</b>
<b>Overføringer og disponeringer</b>			
Ordinært utbytte		500 000	



## Resultatregnskap

<b>Beløp i: NOK</b>	<b>Note</b>	<b>2022</b>	<b>2021</b>
Tilleggsutbytte			1 000 000
Avsatt til annen egenkapital		231 230	-890 458
<b>Sum overføringer og disponeringer</b>		<b>731 230</b>	<b>109 542</b>



## Balanse

Beløp i: NOK	Note	2022	2021
<b>BALANSE - EIENDELER</b>			
<b>Anleggsmidler</b>			
<b>Immaterielle eiendeler</b>			
Utsatt skattefordel	3		
<b>Varige driftsmidler</b>			
Tomter, bygninger o.a. fast eiendom	2	1 394 803	1 429 456
Maskiner og anlegg	2		
Skip og flytende installasjoner	2		
Driftsløsøre, inventar o.a. utstyr	2		
<b>Sum varige driftsmidler</b>	<b>2</b>	<b>1 394 803</b>	<b>1 429 456</b>
<b>Finansielle anleggsmidler</b>			
Investering i datterselskap	5		
Investering i annet foretak i samme konsern	5		
Investeringer i aksjer og andeler		11 313 457	11 793 456
Andre langsiktige fordringer	6		
<b>Sum finansielle anleggsmidler</b>		<b>11 313 457</b>	<b>11 793 456</b>
<b>Sum anleggsmidler</b>		<b>12 708 260</b>	<b>13 222 912</b>
<b>Omløpsmidler</b>			
<b>Varer</b>			
<b>Fordringer</b>			
Kundefordringer	6		
Andre kortsiktige fordringer	6		
Konsernfordringer	6	1 200 000	
<b>Sum fordringer</b>		<b>1 200 000</b>	
<b>Investeringer</b>			
Aksjer og andeler i foretak i samme konsern	5		
<b>Bankinnskudd, kontanter og lignende</b>			
Bankinnskudd, kontanter o.l.		6 197 375	6 150 318
<b>Sum bankinnskudd, kontanter og lignende</b>		<b>6 197 375</b>	<b>6 150 318</b>



### Balanse

Beløp i: NOK	Note	2022	2021
Sum omløpsmidler		7 397 375	6 150 318
<b>SUM EIENDELER</b>		<b>20 105 635</b>	<b>19 373 230</b>
<b>BALANSE - EGENKAPITAL OG GJELD</b>			
<b>Egenkapital</b>			
<b>Innskutt egenkapital</b>			
Aksjekapital	7	200 000	200 000
Beholdning av egne aksjer	7		
Overkurs		73 557	73 557
<b>Sum innskutt egenkapital</b>		<b>273 557</b>	<b>273 557</b>
<b>Opptjent egenkapital</b>			
Annen egenkapital		19 238 189	19 006 959
<b>Sum opptjent egenkapital</b>		<b>19 238 189</b>	<b>19 006 959</b>
<b>Sum egenkapital</b>	4	<b>19 511 746</b>	<b>19 280 516</b>
<b>Gjeld</b>			
<b>Langsiktig gjeld</b>			
Utsatt skatt	3		
<b>Annen langsiktig gjeld</b>			
Langsiktig konserngjeld	6		
<b>Sum langsiktig gjeld</b>		<b>0</b>	<b>0</b>
<b>Kortsiktig gjeld</b>			
Leverandørgjeld	6		
Betalbar skatt	3	43 764	42 589
Utbytte		500 000	
Annen kortsiktig gjeld		50 125	50 125
<b>Sum kortsiktig gjeld</b>		<b>593 889</b>	<b>92 714</b>
<b>Sum gjeld</b>		<b>593 889</b>	<b>92 714</b>



## Balanse

<b>Beløp i: NOK</b>	<b>Note</b>	<b>2022</b>	<b>2021</b>
<b>SUM EGENKAPITAL OG GJELD</b>		<b>20 105 635</b>	<b>19 373 230</b>



## Brønnøysundregistrene

### ÅRSREGNSKAP FOR REGNSKAPSÅRET 2022 - GENERELL INFORMASJON

Journalnummer: 2023 420326

#### Enheten

Organisasjonsnummer: 989 182 773  
Organisasjonsform: Aksjeselskap  
Foretaksnavn: SERVIETTEN AS  
Forretningsadresse: c/o Øivind Berg  
Stasjonsgata 32B  
1820 SPYDEBERG

#### Regnskapsår

Årsregnskapets periode: 01.01.2022 - 31.12.2022

#### Konsern

Mørselskap i konsern: Ja  
Konsernregnskap lagt ved: Nei

#### Regnskapsregler

Regler for små foretak benyttet: Ja  
Benyttet ved utarbeidelsen av  
årsregnskapet til selskapet: Regnskapslovens alminnelige regler

#### Årsregnskapet fastsatt av kompetent organ

Bekreftet av representant for selskapet: HANS ØIVIND BERG  
Dato for fastsettelse av årsregnskapet: 18.05.2023

#### Revisjon

Selskapet har besluttet at årsregnskapet  
ikke skal revideres: Ja  
Årsregnskapet er utarbeidet av ekstern  
autorisert regnskapsfører: Ja  
Ekstern autorisert regnskapsfører har i  
løpet av regnskapsåret bistått ved den  
løpende regnskapsføringen eller utført  
andre tjenester for selskapet enn å  
utarbeide årsregnskapet: Ja

#### Grunnlag for avgivelse

År 2022: Årsregnskap er elektronisk innlevert.  
År 2021: Tall er hentet fra elektronisk innlevert årsregnskap fra 2022.

*Det er ikke krav til at årsregnskapet m.v. som sendes til Regnskapsregisteret er undertegnet. Kontrollen på at dette er utført ligger hos revisor/enhetens øverste organ. Sikkerheten ivaretas ved at innsender har rolle/rettighet for innsending av årsregnskapet via Altinn, og ved at det bekreftes at årsregnskapet er fastsatt av kompetent organ.*

Brønnøysundregistrene, 24.05.2023

---

Brønnøysundregistrene  
Postadresse: Postboks 900, 8910 Brønnøysund  
Telefon: 75 00 75 00  
E-post: firmapost@brreg.no Internett: www.brreg.no  
Organisasjonsnummer: 974 760 673



Organisasjonsnr: 989 182 773  
SERVIETTEN AS

## RESULTATREGNSKAP

Beløp i: NOK	Note	2022	2021
<b>RESULTATREGNSKAP</b>			
<b>Inntekter</b>			
Annen driftsinntekt		137 900	132 810
<b>Sum inntekter</b>		<b>137 900</b>	<b>132 810</b>
<b>Kostnader</b>			
Lønnskostnad	1		
Avskrivning av driftsmidler og immaterielle eiendeler	2	34 653	34 653
Annen driftskostnad		44 731	39 933
<b>Sum kostnader</b>		<b>79 385</b>	<b>74 586</b>
<b>Driftsresultat</b>		<b>58 515</b>	<b>58 224</b>
<b>Finansinntekter og finanskostnader</b>			
Annen renteinntekt		100 318	93 908
Annen finansinntekt		719 086	
<b>Sum finansinntekter</b>		<b>819 404</b>	<b>93 908</b>
Annen rentekostnad		99	
Annen finanskostnad		102 826	
<b>Sum finanskostnader</b>		<b>102 925</b>	
<b>Netto finans</b>		<b>716 479</b>	<b>93 908</b>
<b>Ordinært resultat før skattekostnad</b>		<b>774 994</b>	<b>152 131</b>
Skattekostnad på resultat	3	43 764	42 589
<b>Ordinært resultat etter skattekostnad</b>		<b>731 230</b>	<b>109 542</b>
<b>Årsresultat</b>	4	<b>731 230</b>	<b>109 542</b>
<b>Årsresultat etter minoritetsinteresser</b>		<b>731 230</b>	<b>109 542</b>
<b>Totalresultat</b>		<b>731 230</b>	<b>109 542</b>
<b>Overføringer og disponeringer</b>			
Ordinært utbytte		500 000	
Tilleggsutbytte			1 000 000
Avsatt til annen egenkapital		231 230	-890 458
<b>Sum overføringer og disponeringer</b>		<b>731 230</b>	<b>109 542</b>



Organisasjonsnr: 989 182 773  
SERVIETTEN AS

## BALANSE

Beløp i: NOK	Note	2022	2021
<b>BALANSE - EIENDELER</b>			
<b>Anleggsmidler</b>			
<b>Immaterielle eiendeler</b>			
Utsatt skattefordel	3		
<b>Varige driftsmidler</b>			
Tomter, bygninger o.a. fast eiendom	2	1 394 803	1 429 456
Maskiner og anlegg	2		
Skip og flytende installasjoner	2		
Driftsløsøre, inventar o. a. utstyr	2		
<b>Sum varige driftsmidler</b>	<b>2</b>	<b>1 394 803</b>	<b>1 429 456</b>
<b>Finansielle anleggsmidler</b>			
Investering i datterselskap	5		
Investering i annet foretak i samme konsern	5		
Investeringer i aksjer og andeler		11 313 457	11 793 456
Andre langsiktige fordringer	6		
<b>Sum finansielle anleggsmidler</b>		<b>11 313 457</b>	<b>11 793 456</b>
<b>Sum anleggsmidler</b>		<b>12 708 260</b>	<b>13 222 912</b>
<b>Omløpsmidler</b>			
<b>Varer</b>			
<b>Fordringer</b>			
Kundefordringer	6		
Andre kortsiktige fordringer	6		
Konsernfordringer	6	1 200 000	
<b>Sum fordringer</b>		<b>1 200 000</b>	
<b>Investeringer</b>			
Aksjer og andeler i foretak i samme konsern	5		
<b>Bankinnskudd, kontanter og lignende</b>			
Bankinnskudd, kontanter o. l.		6 197 375	6 150 318
<b>Sum bankinnskudd, kontanter og lignende</b>		<b>6 197 375</b>	<b>6 150 318</b>



Sum omløpsmidler		7 397 375	6 150 318
<b>SUM EIENDELER</b>		<b>20 105 635</b>	<b>19 373 230</b>
<b>BALANSE - EGENKAPITAL OG GJELD</b>			
<b>Egenkapital</b>			
<b>Innskutt egenkapital</b>			
Aksjekapital	7	200 000	200 000
Beholdning av egne aksjer	7		
Overkurs		73 557	73 557
<b>Sum innskutt egenkapital</b>		<b>273 557</b>	<b>273 557</b>
<b>Opptjent egenkapital</b>			
Annen egenkapital		19 238 189	19 006 959
<b>Sum opptjent egenkapital</b>		<b>19 238 189</b>	<b>19 006 959</b>
<b>Sum egenkapital</b>	<b>4</b>	<b>19 511 746</b>	<b>19 280 516</b>
<b>Gjeld</b>			
<b>Langsiktig gjeld</b>			
Utsatt skatt	3		
<b>Annen langsiktig gjeld</b>			
Langsiktig konserngjeld	6		
<b>Sum langsiktig gjeld</b>		<b>0</b>	<b>0</b>
<b>Kortsiktig gjeld</b>			
Leverandørgjeld	6		
Betalbar skatt	3	43 764	42 589
Utbytte		500 000	
Annen kortsiktig gjeld		50 125	50 125
<b>Sum kortsiktig gjeld</b>		<b>593 889</b>	<b>92 714</b>
<b>Sum gjeld</b>		<b>593 889</b>	<b>92 714</b>
<b>SUM EGENKAPITAL OG GJELD</b>		<b>20 105 635</b>	<b>19 373 230</b>



Organisasjonsnr: 989 182 773  
SERVIETTEN AS

NOTEOPPLYSNINGER - SELSKAP - alle poster oppgitt i hele tall

## Note

Antall årsverk i regnskapsåret  
0.00

Sum Beløp

Balanseført verdi 31.12. Varige driftsmidler Immaterielle eiend.

## Konsernregnskap

Morselskapet sitt navn

Forretningskontor for morselskapet

## Begrunnelse for at datterselskap er utelatt fra konsolideringen

Samlet beløp - tilknyttet selskap Årets Fjorårets

Samlet beløp - foretak i samme konsern Årets Fjorårets

Samlet beløp - foretak i samme konsern Årets Fjorårets

Samlet beløp - felles kontrollert virksomhet Årets Fjorårets

Pantstillelse Beløp

Beholdning av egne aksjer Antall Pålydende Andel av aksjek.




# Årsregnskap 2022


## Servietten AS

**Resultatregnskap**  
**Balanse**  
**Noter til regnskapet**

**Org.nr.: 989 182 773**



 BankID Signing  
Hans Ragnar Berg  
2023-05-19

 BankID Signing  
Hans Øivind Berg  
2023-05-20


 BankID Signing  
Thor Anne Berg  
2023-05-21


## RESULTATREGNSKAP

### SERVIETTEN AS

DRIFTSINNEKTER OG DRIFTSKOSTNADER	Note	2022	2021
Annen driftsinntekt		137 900	132 810
<b>Sum driftsinntekter</b>		<b>137 900</b>	<b>132 810</b>
Avskrivning av driftsmidler og immaterielle eiendeler	2	34 653	34 653
Annen driftskostnad		44 731	39 933
<b>Sum driftskostnader</b>		<b>79 385</b>	<b>74 586</b>
<b>Driftsresultat</b>		<b>58 515</b>	<b>58 224</b>
<b>FINANSINNEKTER OG FINANSKOSTNADER</b>			
Annen renteinntekt		100 318	93 908
Annen finansinntekt		719 086	0
Annen rentekostnad		99	0
Annen finanskostnad		102 826	0
<b>Resultat av finansposter</b>		<b>716 479</b>	<b>93 908</b>
Resultat før skattekostnad		774 994	152 131
Skattekostnad på resultat	3	43 764	42 589
<b>Resultat</b>		<b>731 230</b>	<b>109 542</b>
<b>Årsresultat</b>	4	<b>731 230</b>	<b>109 542</b>
<b>OVERFØRINGER</b>			
Avsatt til utbytte		500 000	0
Tilleggsutbytte		0	1 000 000
Avsatt til annen egenkapital		231 230	-890 458
<b>Sum overføringer</b>		<b>731 230</b>	<b>109 542</b>



 BankID Signing  
Hans Ragnar Berg  
2023-05-19

 BankID Signing  
Hans Øivind Berg  
2023-05-20

 BankID Signing  
Thor Arne Berg  
2023-05-21

## BALANSE

### SERVIETTEN AS

EIENDELER	Note	2022	2021
<b>ANLEGGSMIDLER</b>			
<b>VARIGE DRIFTSMIDLER</b>			
Tomter, bygninger o.a. fast eiendom	2	1 394 803	1 429 456
<b>Sum varige driftsmidler</b>	<b>2</b>	<b>1 394 803</b>	<b>1 429 456</b>
<b>FINANSIELLE ANLEGGSMIDLER</b>			
Investeringer i aksjer og andeler		11 313 457	11 793 456
<b>Sum finansielle anleggsmidler</b>		<b>11 313 457</b>	<b>11 793 456</b>
<b>Sum anleggsmidler</b>		<b>12 708 260</b>	<b>13 222 912</b>
<b>OMLØPSMIDLER</b>			
<b>FORDRINGER</b>			
Konsernfordringer	6	1 200 000	0
<b>Sum fordringer</b>		<b>1 200 000</b>	<b>0</b>
Bankinnskudd, kontanter o.l.		6 197 375	6 150 318
<b>Sum omløpsmidler</b>		<b>7 397 375</b>	<b>6 150 318</b>
<b>Sum eiendeler</b>		<b>20 105 635</b>	<b>19 373 230</b>

SERVIETTEN AS

SIDE 3



<b>BALANSE</b>			
<b>SERVIETTEN AS</b>			
<b>EGENKAPITAL OG GJELD</b>	<b>Note</b>	<b>2022</b>	<b>2021</b>
<b>EGENKAPITAL</b>			
<b>INNSKUTT EGENKAPITAL</b>			
Aksjekapital	7	200 000	200 000
Overkurs		73 557	73 557
<b>Sum innskutt egenkapital</b>		<b>273 557</b>	<b>273 557</b>
<b>OPPTJENT EGENKAPITAL</b>			
Annen egenkapital		19 238 189	19 006 959
<b>Sum opptjent egenkapital</b>		<b>19 238 189</b>	<b>19 006 959</b>
<b>Sum egenkapital</b>	<b>4</b>	<b>19 511 746</b>	<b>19 280 516</b>
<b>GJELD</b>			
<b>KORTSIKTIG GJELD</b>			
Betalbar skatt	3	43 764	42 589
Utbytte		500 000	0
Annen kortsiktig gjeld		50 125	50 125
<b>Sum kortsiktig gjeld</b>		<b>593 889</b>	<b>92 714</b>
<b>Sum gjeld</b>		<b>593 889</b>	<b>92 714</b>
<b>Sum egenkapital og gjeld</b>		<b>20 105 635</b>	<b>19 373 230</b>

Spydeberg, 18.05.2023  
Styret i Servietten AS

HANS ØIVIND BERG  
styreleder

HANS RAGNAR BERG  
styremedlem

THOR ARNE BJERKE  
styremedlem



## Servietten AS Noter



### Regnskapsprinsipper

Årsregnskapet er satt opp i samsvar med regnskapsloven og NRS 8 - God regnskapsskikk for små foretak.

### DRIFTSINNTEKTER

Inntektsføring ved salg av varer skjer på leveringstidspunktet. Tjenester inntektsføres etter hvert som de leveres.

### SKATT

Skattekostnaden i resultatregnskapet omfatter både periodens betalbare skatt og endring i utsatt skatt. Utsatt skatt er beregnet med 22 % på grunnlag av de midlertidige forskjeller som eksisterer mellom regnskapsmessige og skattemessige verdier, samt ligningsmessig underskudd til fremføring ved utgangen av regnskapsåret. Skatteøkende og skattereduserende midlertidige forskjeller som reverserer eller kan reverseres i samme periode er utlignet og nettoført.

### KLASSIFISERING OG VURDERING AV ANLEGGSMIDLER

Anleggsmidler omfatter eiendeler bestemt til varig eie og bruk. Anleggsmidler er vurdert til anskaffelseskost. Varige driftsmidler balanseføres og avskrives over driftsmidlets økonomiske levetid. Varige driftsmidler nedskrives til gjenvinnbart beløp ved verdifall som forventes ikke å være forbigående. Gjenvinnbart beløp er det høyeste av netto salgsverdi og verdi i bruk. Verdi i bruk er nåverdi av fremtidige kontantstrømmer knyttet til eiendelen. Nedskrivningen reverseres når grunnlaget for nedskrivningen ikke lenger er til stede.

### KLASSIFISERING OG VURDERING AV OMLØPSMIDLER

Omløpsmidler og kortsiktig gjeld omfatter normalt poster som forfaller til betaling innen ett år etter balansedagen, samt poster som knytter seg til varekretsløpet. Omløpsmidler vurderes til laveste verdi av anskaffelseskost og virkelig verdi.

### AKSJER I DATTERSELSKAP

Datterselskap vurderes etter kostmetoden i selskapsregnskapet. Investeringen er vurdert til anskaffelseskost for aksjene med mindre nedskrivning har vært nødvendig. Det er foretatt nedskrivning til virkelig verdi når verdifall skyldes årsaker som ikke kan forventes å være forbigående og det må anses nødvendig etter god regnskapsskikk. Nedskrivninger er reversert når grunnlaget for nedskrivning ikke lenger er til stede.

Utbytte, konsernbidrag og andre utdelinger fra datterselskap er innteksført samme år som det er avsatt i givers regnskap. Overstiger utbytte / konsernbidraget andelen av opptjent resultat etter anskaffelsestidspunktet, representerer den overskytende del tilbakebetaling av investert kapital, og utdelingene er fratrukket investeringens verdi i balansen til morselskapet.

### FORDRINGER

Kundefordringer og andre fordringer oppføres til pålydende etter fradrag for avsetning til forventet tap. Avsetning til tap gjøres på grunnlag av en individuell vurdering av de enkelte fordringene.



## Servietten AS Noter

 BankID Signing  
Hans Ragnar Berg  
2023-05-19  
 BankID Signing  
Hans Øvind Berg  
2023-05-20  
 BankID Signing  
Thor Arne Berg  
2023-05-21

### Note 1 Lønnskostnader og antall årsverk

Selskapet har ikke hatt lønns- eller personalkostnader i 2022 og det foreligger heller ingen slike forpliktelser. Selskapet har ikke gitt lån eller sikkerhetsstillelser til medlemmer av styrende organer.

### Note 2 Anleggsmidler

	Bygninger og tomter	Sum
Anskaffelseskost pr. 01.01.22	1 732 671	1 732 671
= <b>Anskaffelseskost 31.12.22</b>	<b>1 732 671</b>	<b>1 732 671</b>
Akkumulerte avskrivninger 31.12.22	337 867	337 867
= <b>Bokført verdi 31.12.22</b>	<b>1 394 804</b>	<b>1 394 804</b>
Årets ordinære avskrivninger	34 653	34 653
Økonomisk levetid	50 år	

### Note 3 Skatt

Årets skattekostnad	2022	2021
Resultatført skatt på ordinært resultat:		
Betalbar skatt	43 764	42 589
Endring i utsatt skattefordel	0	0
<b>Skattekostnad ordinært resultat</b>	<b>43 764</b>	<b>42 589</b>
Skattepliktig inntekt:		
Resultat før skatt	774 994	152 132
Permanente forskjeller	-616 161	0
Endring i midlertidige forskjeller	40 094	41 454
<b>Skattepliktig inntekt</b>	<b>198 928</b>	<b>193 586</b>
Betalbar skatt i balansen:		
Betalbar skatt på årets resultat	43 764	42 589
<b>Sum betalbar skatt i balansen</b>	<b>43 764</b>	<b>42 589</b>

Skatteeffekten av midlertidige forskjeller som har gitt opphav til utsatt skatt og utsatte skattefordeler, spesifisert på typer av midlertidige forskjeller

	2022	2021	Endring
Varige driftsmidler	-337 868	-303 215	34 653
Gevinst – og tapskonto	21 762	27 203	5 441
<b>Sum</b>	<b>-316 106</b>	<b>-276 012</b>	<b>40 094</b>
Inngår ikke i beregningen av utsatt skatt	316 106	276 012	-40 094

SERVIETTEN AS

SIDE 6



## Servietten AS Noter



Utsatt skattefordel (22 %) 0 0 0

I henhold til God regnskapsskikk for små foretak balanseføres ikke utsatt skattefordel.

### Note 4 Egenkapital

	Aksjekapital	Overkurs	Annen egenkapital	Sum egenkapital
Pr. 31.12.2021	200 000	73 557	19 006 959	19 280 516
Årets resultat			731 230	731 230
Utbytte			-500 000	-500 000
Pr 31.12.2022	200 000	73 557	19 238 189	19 511 746

### Note 5 Datterselskap

	Kontor- kommune	Eier- andel	Anskaffelses kost
<b>DATTERSELSKAP</b>			
Grønsenn AS	INDRE ØSTFOLD	85,0%	2 945 000
Murkelie AS	INDRE ØSTFOLD	100,0%	2 400 000
Rensenn AS	INDRE ØSTFOLD	100,0%	1 568 456
Syni AS	INDRE ØSTFOLD	100,0%	3 400 000
<b>Sum</b>			<b>10 313 456</b>

### Note 6 Mellomværende med selskap i samme konsern m.v.

Konsernfordringer	2022	2021
Fordring Rensenn AS	1 200 000	0
<b>Sum</b>	<b>1 200 000</b>	<b>0</b>

Fordringen renteberegnes og tilbakebetales når selskapet har forsvarlig likviditet.



## Servietten AS Noter



### Note 7 Aksjonærer

#### AKSJEKAPITALEN I SERVIETTEN AS PR. 31.12 BESTÅR AV FØLGENDE AKSJEKLASSER:

	Antall	Pålydende	Bokført
A-aksjer	20	100	2 000
B-aksjer	1 980	100	198 000
<b>Sum</b>	<b>2 000</b>		<b>200 000</b>

#### EIERSTRUKTUR

Aksjonærer i % pr. 31.12:

	A-aksjer	B-aksjer	Sum	Eierandel	Stemmeandel
HANS RAGNAR BERG	3	989	992	50	49,6
THOR ARNE BJERKE	3	989	992	50	49,6
HANS ØIVIND BERG	14	2	16	1	0,8
<b>Totalt antall aksjer</b>	<b>20</b>	<b>1 980</b>	<b>2 000</b>	<b>100</b>	<b>100,0</b>

#### AKSJER OG OPSJONER EIET AV MEDLEMMER I STYRET OG DAGLIG LEDER:

Navn	Verv	A-aksjer	B-aksjer	Sum
THOR ARNE BJERKE	styremedlem	3	989	992
HANS ØIVIND BERG	styreleder	14	2	16
HANS RAGNAR BERG	styremedlem	3	989	992
<b>Totalt antall aksjer</b>		<b>20</b>	<b>1 980</b>	<b>2 000</b>

Aksjene i klasse A har 250 stemmer hver og aksjene i klasse B har en stemme hver. Aksjene i klasse A har krav på 48% av totalt utbytte og aksjene i klasse B har krav på 52% av totalt utbytte.