



ÅRSREGNSKAPET FOR REGNSKAPSÅRET 2024 - GENERELL INFORMASJON

Enheten

Organisasjonsnummer: 922 744 386
Organisasjonsform: Aksjeselskap
Foretaksnavn: HEGDALRINGEN 6 AS
Forretningsadresse: Nansetgata 30
3256 LARVIK

Regnskapsår

Årsregnskapets periode: 01.01.2024 - 31.12.2024

Konsern

Morselskap i konsern: Nei

Regnskapsregler

Regler for små foretak benyttet: Ja
Benyttet ved utarbeidelsen av årsregnskapet til selskapet: Regnskapslovens alminnelige regler

Årsregnskapet fastsatt av kompetent organ

Bekreftet av representant for selskapet: Eskil Støvland
Dato for fastsettelse av årsregnskapet: 19.05.2025

Grunnlag for avgivelse

År 2024: Årsregnskapet er elektronisk innlevert
År 2023: Tall er hentet fra elektronisk innlevert årsregnskap fra 2024

Det er ikke krav til at årsregnskapet m.v. som sendes til Regnskapsregisteret er undertegnet. Kontrollen på at dette er utført ligger hos revisor/enhetens øverste organ. Sikkerheten ivaretas ved at innsender har rolle/rettighet for innsending av årsregnskapet via Altinn, og ved at det bekreftes at årsregnskapet er fastsatt av kompetent organ.

Brønnøysundregistrene, 02.06.2025



Resultatregnskap

Beløp i: NOK	Note	2024	2023
RESULTATREGNSKAP			
Inntekter			
Salgsinntekt		353 641	
Annen driftsinntekt		-4 585	322 756
Sum inntekter		349 056	322 756
Kostnader			
Varekostnad			4 585
Lønnskostnad	1		
Avskrivning av driftsmidler og immaterielle eiendeler	2	82 787	82 788
Annen driftskostnad	1	65 786	60 543
Sum kostnader	3	148 573	147 916
Driftsresultat		200 483	174 840
Finansinntekter og finanskostnader			
Annen renteinntekt	4	43	3
Annen finansinntekt	4		
Sum finansinntekter		43	3
Rentekostnad til foretak i samme konsern		70 308	
Annen rentekostnad	4	251 449	264 876
Annen finanskostnad	4		
Sum finanskostnader		321 758	264 876
Netto finans		-321 715	-264 873
Resultat før skattekostnad		-121 232	-90 033
Skattekostnad på resultat	5	-65 446	
Årsresultat	6	-55 786	-90 033
Årsresultat etter minoritetsinteresser		-55 786	-90 033
Totalresultat		-55 786	-90 033



Resultatregnskap

Beløp i: NOK	Note	2024	2023
Overføringer og disponeringer			
Udekket tap		-55 786	-90 033
Sum overføringer og disponeringer		-55 786	-90 033



Balanse

Beløp i: NOK	Note	2024	2023
BALANSE - EIENDELER			
Anleggsmidler			
Immaterielle eiendeler			
Utsatt skattefordel	5	65 446	
Sum immaterielle eiendeler		65 446	
Varige driftsmidler			
Tomter, bygninger o.a. fast eiendom	2	3 973 805	4 056 592
Maskiner og anlegg	2		
Skip og flytende installasjoner	2		
Driftsløsøre, inventar o.a. utstyr	2		
Sum varige driftsmidler	2	3 973 805	4 056 592
Sum anleggsmidler		4 039 251	4 056 592
Omløpsmidler			
Varer			
Fordringer			
Kundefordringer			4 585
Andre kortsiktige fordringer		10 727	51 656
Sum fordringer		10 727	56 241
Bankinnskudd, kontanter og lignende			
Bankinnskudd, kontanter o.l.		66 014	461
Sum bankinnskudd, kontanter og lignende		66 014	461
Sum omløpsmidler		76 741	56 702
SUM EIENDELER		4 115 993	4 113 294

BALANSE - EGENKAPITAL OG GJELD

Egenkapital

Innskutt egenkapital



Balanse

Beløp i: NOK	Note	2024	2023
Aksjekapital	7	30 000	30 000
Beholdning av egne aksjer	7		
Sum innskutt egenkapital		30 000	30 000
Opptjent egenkapital			
Annen egenkapital	8		
Udekket tap		226 468	170 682
Sum opptjent egenkapital		-226 468	-170 682
Sum egenkapital	6	-196 468	-140 682
Gjeld			
Langsiktig gjeld			
Utsatt skatt	5		
Annen langsiktig gjeld			
Gjeld til kredittinstitusjoner		3 094 313	3 198 807
Øvrig langsiktig gjeld		1 189 690	
Sum annen langsiktig gjeld		4 284 003	3 198 807
Sum langsiktig gjeld		4 284 003	3 198 807
Kortsiktig gjeld			
Leverandørgjeld		1 067	16 501
Betalbar skatt	5		
Skyldig offentlige avgifter		13 131	12 500
Annen kortsiktig gjeld		14 260	1 026 168
Sum kortsiktig gjeld		28 458	1 055 169
Sum gjeld		4 312 460	4 253 976
SUM EGENKAPITAL OG GJELD		4 115 993	4 113 294



Brønnøysundregistrene

ÅRSREGNSKAP FOR REGNSKAPSÅRET 2024 - GENERELL INFORMASJON

Journalnummer: 2025 481499

Enheten

Organisasjonsnummer: 922 744 386
Organisasjonsform: Aksjeselskap
Foretaksnavn: HEGDALRINGEN 6 AS
Forretningsadresse: Nansetgata 30
3256 LARVIK

Regnskapsår

Årsregnskapets periode: 01.01.2024 - 31.12.2024

Konsern

Morselskap i konsern: Nei

Regnskapsregler

Regler for små foretak benyttet: Ja
Benyttet ved utarbeidelsen av årsregnskapet til selskapet: Regnskapslovens alminnelige regler

Årsregnskapet fastsatt av kompetent organ

Bekreftet av representant for selskapet: Eskil Støvland
Dato for fastsettelse av årsregnskapet: 19.05.2025

Revisjon

Selskapet har besluttet at årsregnskapet ikke skal revideres: Ja
Årsregnskapet er utarbeidet av ekstern autorisert regnskapsfører: Ja
Ekstern autorisert regnskapsfører har i løpet av regnskapsåret bistått ved den løpende regnskapsføringen eller utført andre tjenester for selskapet enn å utarbeide årsregnskapet: Ja

Grunnlag for avgivelse

År 2024: Årsregnskap er elektronisk innlevert.
År 2023: Tall er hentet fra elektronisk innlevert årsregnskap fra 2024.

Det er ikke krav til at årsregnskapet m.v. som sendes til Regnskapsregisteret er undertegnet. Kontrollen på at dette er utført ligger hos revisor/enhetens øverste organ. Sikkerheten ivaretas ved at innsender har rolle/rettighet for innsending av årsregnskapet via Altinn, og ved at det bekreftes at årsregnskapet er fastsatt av kompetent organ.

Brønnøysundregistrene, 28.05.2025

Brønnøysundregistrene
Postadresse: Postboks 900, 8910 Brønnøysund
Telefon: 75 00 75 00
E-post: firmapost@brreg.no Internett: www.brreg.no
Organisasjonsnummer: 974 760 673



Organisasjonsnr: 922 744 386
HEGDALRINGEN 6 AS

RESULTATREGNSKAP

Beløp i: NOK	Note	2024	2023
RESULTATREGNSKAP			
Inntekter			
Salgsinntekt		353 641	
Annen driftsinntekt		-4 585	322 756
Sum inntekter		349 056	322 756
Kostnader			
Varekostnad			4 585
Lønnskostnad	1		
Avskrivning av driftsmidler og immaterielle eiendeler	2	82 787	82 788
Annen driftskostnad	1	65 786	60 543
Sum kostnader	3	148 573	147 916
Driftsresultat		200 483	174 840
Finansinntekter og finanskostnader			
Annen renteinntekt	4	43	3
Annen finansinntekt	4		
Sum finansinntekter		43	3
Rentekostnad til foretak i samme konsern		70 308	
Annen rentekostnad	4	251 449	264 876
Annen finanskostnad	4		
Sum finanskostnader		321 758	264 876
Netto finans		-321 715	-264 873
Resultat før skattekostnad		-121 232	-90 033
Skattekostnad på resultat	5	-65 446	
Årsresultat	6	-55 786	-90 033
Årsresultat etter minoritetsinteresser		-55 786	-90 033
Totalresultat		-55 786	-90 033
Overføringer og disponeringer			
Udekket tap		-55 786	-90 033
Sum overføringer og disponeringer		-55 786	-90 033



Organisasjonsnr: 922 744 386
HEGDALRINGEN 6 AS

BALANSE

Beløp i: NOK	Note	2024	2023
--------------	------	------	------

BALANSE - EIENDELER

Anleggsmidler

Immaterielle eiendeler

Utsatt skattefordel	5	65 446	
Sum immaterielle eiendeler		65 446	

Varige driftsmidler

Tomter, bygninger o.a. fast eiendom	2	3 973 805	4 056 592
Maskiner og anlegg	2		
Skip og flytende installasjoner	2		
Driftsløsøre, inventar o. a. utstyr	2		
Sum varige driftsmidler	2	3 973 805	4 056 592

Sum anleggsmidler		4 039 251	4 056 592
--------------------------	--	------------------	------------------

Omløpsmidler

Varer

Fordringer

Kundefordringer			4 585
Andre kortsiktige fordringer		10 727	51 656
Sum fordringer		10 727	56 241

Bankinnskudd, kontanter og lignende

Bankinnskudd, kontanter o. l.		66 014	461
Sum bankinnskudd, kontanter og lignende		66 014	461

Sum omløpsmidler		76 741	56 702
-------------------------	--	---------------	---------------

SUM EIENDELER		4 115 993	4 113 294
----------------------	--	------------------	------------------

BALANSE - EGENKAPITAL OG GJELD

Egenkapital

Innskutt egenkapital

Aksjekapital	7	30 000	30 000
Beholdning av egne aksjer	7		
Sum innskutt egenkapital		30 000	30 000

Opptjent egenkapital



Annen egenkapital	8		
Udekket tap		226 468	170 682
Sum opptjent egenkapital		-226 468	-170 682
Sum egenkapital	6	-196 468	-140 682
Gjeld			
Langsiktig gjeld			
Utsatt skatt	5		
Annen langsiktig gjeld			
Gjeld til			
kredittinstitusjoner		3 094 313	3 198 807
Øvrig langsiktig gjeld		1 189 690	
Sum annen langsiktig gjeld		4 284 003	3 198 807
Sum langsiktig gjeld		4 284 003	3 198 807
Kortsiktig gjeld			
Leverandørgjeld		1 067	16 501
Betalbar skatt	5		
Skyldig offentlige avgifter		13 131	12 500
Annen kortsiktig gjeld		14 260	1 026 168
Sum kortsiktig gjeld		28 458	1 055 169
Sum gjeld		4 312 460	4 253 976
SUM EGENKAPITAL OG GJELD		4 115 993	4 113 294



Organisasjonsnr: 922 744 386
HEGDALRINGEN 6 AS

NOTEOPPLYSNINGER - SELSKAP - alle poster oppgitt i hele tall

Note

Antall årsverk i regnskapsåret
0.00

Sum Beløp

Balanseført verdi 31.12. Varige driftsmidler Immaterielle eiend.

Konsernregnskap

Morselskapet sitt navn

Forretningskontor for morselskapet

Begrunnelse for at datterselskap er utelatt fra konsolideringen

Samlet beløp - tilknyttet selskap Årets Fjorårets

Samlet beløp - foretak i samme konsern Årets Fjorårets

Samlet beløp - foretak i samme konsern Årets Fjorårets

Samlet beløp - felles kontrollert virksomhet Årets Fjorårets

Pantstillelse Beløp

Beholdning av egne aksjer Antall Pålydende Andel av aksjek.



	BankID Signing Jørgen Lysnes 2025-05-19
	BankID Signing Tom Enk Nilsen 2025-05-19
	BankID Signing Patrick Lien 2025-05-19
	BankID Signing Eskil Støvland 2025-05-26



Årsregnskap 2024 Hegdalingen 6 AS

Resultatregnskap
Balanse
Noter til regnskapet



Org.nr.: 922 744 386



RESULTATREGNSKAP

HEGDALRINGEN 6 AS

DRIFTSINNEKTER OG DRIFTSKOSTNADER	Note	2024	
Salgsinntekt		353 641	0
Annen driftsinntekt		-4 585	322 756
Sum driftsinntekter		349 056	322 756
Varekostnad		0	4 585
Avskrivning av driftsmidler og immaterielle eiendeler	2	82 787	82 788
Annen driftskostnad	1	65 786	60 543
Sum driftskostnader	3	148 573	147 916
Driftsresultat		200 483	174 840
FINANSINNEKTER OG FINANSKOSTNADER			
Renteinntekt fra tilknyttet selskap		0	3
Annen renteinntekt	4	43	0
Rentekostnad til foretak i samme konsern		70 308	0
Rentekostnad til tilknyttet selskap		0	264 876
Annen rentekostnad	4	251 449	0
Resultat av finansposter		-321 715	-264 873
Resultat før skattekostnad		-121 232	-90 033
Skattekostnad på resultat	5	-65 446	0
Årsresultat	6	-55 786	-90 033
OVERFØRINGER			
Avsatt til dekning av tidligere udekket tap		0	-90 033
Overført til udekket tap		55 786	0
Sum overføringer		-55 786	-90 033

 BankID Signing
Jørgen Lysnes
2025-05-19

 BankID Signing
Tom Enk Nilsen
2025-05-19

 BankID Signing
Patrick Lien
2025-05-19

 BankID Signing
Eskil Støvland
2025-05-26



BALANSE			
HEGDALRINGEN 6 AS			
EIENDELER	Note	2024	
ANLEGGSMIDLER			
IMMATERIELLE EIENDELER			
Utsatt skattefordel	5	65 446	0
Sum immaterielle eiendeler		65 446	0
VARIGE DRIFTSMIDLER			
Tomter, bygninger o.a. fast eiendom	2	3 973 805	4 056 592
Sum varige driftsmidler	2	3 973 805	4 056 592
FINANSIELLE ANLEGGSMIDLER			
Sum anleggsmidler		4 039 251	4 056 592
OMLØPSMIDLER			
FORDRINGER			
Kundefordringer		0	4 585
Andre kortsiktige fordringer		10 727	51 656
Sum fordringer		10 727	56 241
INVESTERINGER			
Bankinnskudd, kontanter o.l.		66 014	461
Sum omløpsmidler		76 741	56 702
Sum eiendeler		4 115 993	4 113 294

 BankID Signing
Jørgen Lysnes
2025-05-19

 BankID Signing
Tom Enk Nilsen
2025-05-19

 BankID Signing
Patrick Lien
2025-05-19

 BankID Signing
Eskil Støvland
2025-05-26



BALANSE			
HEGDALRINGEN 6 AS			
	Note	2024	
EGENKAPITAL OG GJELD			
EGENKAPITAL			
INNSKUTT EGENKAPITAL			
Aksjekapital	7	30 000	30 000
Sum innskutt egenkapital		30 000	30 000
OPPTJENT EGENKAPITAL			
Udekket tap		-226 468	-170 682
Sum opptjent egenkapital		-226 468	-170 682
Sum egenkapital	6	-196 468	-140 682
GJELD			
AVSETNING FOR FORPLIKTELSER			
ANNEN LANGSIKTIG GJELD			
Gjeld til kredittinstitusjoner		3 094 313	3 198 807
Øvrig langsiktig gjeld		1 189 690	0
Sum annen langsiktig gjeld		4 284 003	3 198 807
KORTSIKTIG GJELD			
Leverandørgjeld		1 067	16 501
Skyldig offentlige avgifter		13 131	12 500
Annen kortsiktig gjeld		14 260	1 026 168
Sum kortsiktig gjeld		28 458	1 055 169
Sum gjeld		4 312 460	4 253 976
Sum egenkapital og gjeld		4 115 993	4 113 294

 BankID Signing
Jørgen Lysnes
2025-05-19

 BankID Signing
Tom Erik Nilsen
2025-05-19

 BankID Signing
Patrick Lien
2025-05-19

 BankID Signing
Eskil Støvland
2025-05-26

Larvik, 19.05.2025
Styret i Hegdalringen 6 AS

Eskil Støvland
styreleder

Tom Erik Nilsen
styremedlem

Jørgen Lysnes
styremedlem

Patrick Lien
styremedlem



Regnskapsprinsipper

Årsregnskapet er satt opp i samsvar med regnskapsloven og NRS 8 - God regnskapskikk fo

DRIFTSINNTEKTER

Inntektsføring ved salg av varer skjer på leveringstidspunktet. Tjenester inntektsføres etter leveres.

SKATT

Skattekostnaden i resultatregnskapet omfatter både periodens betalbare skatt og endring i utsatt skatt. Utsatt skatt er beregnet med 22 % på grunnlag av de midlertidige forskjeller som eksisterer mellom regnskapsmessige og skattemessige verdier, samt ligningsmessig underskudd til fremføring ved utgangen av regnskapsåret. Skatteøkende og skattereduserende midlertidige forskjeller som reverserer eller kan reverseres i samme periode er utlignet og nettoført.

KLASSIFISERING OG VURDERING AV ANLEGGSMIDLER

Anleggsmidler omfatter eiendeler bestemt til varig eie og bruk. Anleggsmidler er vurdert til anskaffelseskost. Varige driftsmidler balanseføres og avskrives over driftsmidlets økonomiske levetid. Avskrivningsperioden for fast eiendom anskaffet etter 2009 er dekomponert i en del som gjelder råbygget og en del som gjelder faste tekniske installasjoner. Varige driftsmidler nedskrives til gjenvinnbart beløp ved verdifall som forventes ikke å være forbigående. Gjenvinnbart beløp er det høyeste av netto salgsverdi og verdi i bruk. Verdi i bruk er nåverdi av fremtidige kontantstrømmer knyttet til eiendelen. Nedskrivningen reverseres når grunnlaget for nedskrivningen ikke lenger er til stede.

KLASSIFISERING OG VURDERING AV OMLØPSMIDLER

Omløpsmidler og kortsiktig gjeld omfatter normalt poster som forfaller til betaling innen ett år etter balansedagen, samt poster som knytter seg til varekretsløpet. Omløpsmidler vurderes til laveste verdi av anskaffelseskost og virkelig verdi.

FORDRINGER

Kundefordringer og andre fordringer oppføres til pålydende etter fradrag for avsetning til forventet tap. Avsetning til tap gjøres på grunnlag av en individuell vurdering av de enkelte fordringene.





Note 1 Lønnskostnader og ytelser, godtgjørelser til daglig leder, styret og revisor

LØNNKOSTNADER

2024

Sum

0

 BankID Signing
Jørgen Lysnes
2025-05-19
 BankID Signing
Tom Enk Nilsen
2025-05-19
 BankID Signing
Patrick Lien
2025-05-19
 BankID Signing
Eskil Støvland
2025-05-26

Selskapet har i 2024 sysselsatt 0 årsverk.

PENSJONSFORPLIKTELSE

Selskapet er ikke pliktig til å ha tjenstepensjonsordning etter lov om obligatorisk tjenstepensjon. Selskapets pensjonsordninger tilfredsstiller kravene i denne lov.

YTELSER TIL LEDEDE PERSONER

Sum

Daglig leder

0

Styret

0

Ledende ansatte har ikke avtale om bonus eller aksjebasert avlønning.

Note 2 Anleggsmidler

	Bygninger og tomter	Sum
Anskaffelseskost pr. 01.01.24	4 139 380	4 139 380
= Anskaffelseskost 31.12.24	4 139 380	4 139 380
Akkumulerte avskrivninger 31.12.24	165 575	165 575
= Bokført verdi 31.12.24	3 973 805	3 973 805
Årets ordinære avskrivninger	82 787	82 787
Økonomisk levetid	50 år	

Note 3 Spesifikasjon av driftskostnader etter art

	2024	2023
Varekostnad	0	4 585
Avskrivning	82 787	82 788
Andre driftskostnader	65 786	60 543
Sum driftskostnader	148 573	147 916



Note 4 Poster som er slått sammen i regnskapet

	2024	2023
Finansinntekter		
Annen renteinntekt	43	
Sum finansinntekter	43	
Finanskostnader	2024	2023
Rentekostnader fra foretak i samme konsern	70 308	0
Annen rentekostnad	251 449	264 876
Sum finanskostnader	321 758	264 876

 BankID Signing
Jørgen Lysnes
2025-05-19

 BankID Signing
Tom Enk Nilsen
2025-05-19

 BankID Signing
Patrick Lien
2025-05-19

 BankID Signing
Eskil Støvland
2025-05-26

Note 5 Skatt



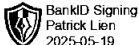
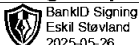
Årets skattekostnad	2024	2023
Resultatført skatt på ordinært resultat:		
Betalbar skatt	0	0
Endring i utsatt skattefordel	-65 446	0
Skattekostnad ordinært resultat	-65 446	0
Skattepliktig inntekt:		
Resultat før skatt	-121 232	-90 033
Permanente forskjeller	0	0
Endring i midlertidige forskjeller	29 857	0
Skattepliktig inntekt	-91 375	-90 033
Betalbar skatt i balansen:		
Betalbar skatt på årets resultat	0	0
Sum betalbar skatt i balansen	0	0

Skatteeffekten av midlertidige forskjeller og underskudd til fremføring som har gitt opphav til utsatt skatt og utsatte skattefordeler, spesifisert på typer av midlertidige forskjeller

	2024	2023	Endring
Varige driftsmidler	-1 655	0	1 655
Gevinst – og tapskonto	112 806	141 007	28 201
Sum	111 151	141 007	29 857
Akkumulert fremførbart underskudd	-408 634	-317 259	91 375
Grunnlag for utsatt skattefordel	-297 483	-176 252	121 232
Utsatt skattefordel (22 %)	-65 446	-38 775	26 671



Note 6 Egenkapital

	Aksjekapital	Overkurs	Annen Innskutt egenkapital	Annen egenkapital	
Pr. 31.12.2023	30 000	0	0	-170 682	
Årets resultat				-55 786	
Pr 31.12.2024	30 000	0	0	-226 468	  25 / 00

Note 7 Aksjonærer

AKSJEKAPITALEN I HEGDALRINGEN 6 AS PR. 31.12 BESTÅR AV:

	Antall	Pålydende	Bokført
Ordinære aksjer	100	300,0	30 000
Sum	100		30 000

EIERSTRUKTUR

De største aksjonærene i % pr. 31.12 var:

	Ordinære	Eierandel	Stemmeandel
Lien Holding AS	50	50,0	50,0
Reis AS	50	50,0	50,0
Totalt antall aksjer	100	100,0	100,0

Note 8 Fortsatt drift

Styrets arbeid i 2024 har i hovedsak bestått av å forvalte inntektene og redusere kostnadene for å sikre løpende drift. Selskapet har i 2024 fått nye eiere, som skal gjør om bygningmassen og driften til noe som er bedre egnet i markedet, og således gi bedre inntektpotensiale i fremtiden.

Selskapet eiere låner inn penger til å dekke selskapets løpende forpliktelser.

Driften av Hegdalringen 6 AS synes således ikke å medføre risiko for tap for kreditorene.

Grunnlaget for styrets konklusjon om fortsatt drift er basert på grunnlaget dagens drift er etablert på, den gode kommunikasjonen mot kreditorer og et konservativt anslag på inntekter i årene som kommer.