



ÅRSREGNSKAPET FOR REGNSKAPSÅRET 2022 - GENERELL INFORMASJON

Enheten

Organisasjonsnummer: 874 273 422
Organisasjonsform: Aksjeselskap
Foretaksnavn: TØNSBERG VULK AS
Forretningsadresse: Korniveien 4
3157 BARKÅKER

Regnskapsår

Årsregnskapets periode: 01.01.2022 - 31.12.2022

Konsern

Morselskap i konsern: Nei

Regnskapsregler

Regler for små foretak benyttet: Ja
Benyttet ved utarbeidelsen av årsregnskapet til selskapet: Regnskapslovens alminnelige regler

Årsregnskapet fastsatt av kompetent organ

Bekreftet av representant for selskapet: Martin Steinar Hagen
Dato for fastsettelse av årsregnskapet: 15.02.2023

Grunnlag for avgivelse

År 2022: Årsregnskapet er elektronisk innlevert
År 2021: Tall er hentet fra elektronisk innlevert årsregnskap fra 2022

Det er ikke krav til at årsregnskapet m.v. som sendes til Regnskapsregisteret er undertegnet. Kontrollen på at dette er utført ligger hos revisor/enhetens øverste organ. Sikkerheten ivaretas ved at innsender har rolle/rettighet for innsending av årsregnskapet via Altinn, og ved at det bekreftes at årsregnskapet er fastsatt av kompetent organ.

Brønnøysundregistrene, 18.06.2024



Resultatregnskap

Beløp i: NOK	Note	2022	2021
RESULTATREGNSKAP			
Inntekter			
Salgsinntekt	1	30 362 123	27 318 106
Sum inntekter		30 362 123	27 318 106
Kostnader			
Varekostnad		17 010 691	15 943 354
Lønnskostnad	2	4 865 598	4 672 077
Avskrivning på varige driftsmidler	3	253 582	163 610
Annen driftskostnad	2	6 009 712	5 499 280
Sum kostnader		28 139 583	26 278 321
Driftsresultat		2 222 539	1 039 784
Finansinntekter og finanskostnader			
Annen renteinntekt		44 452	17 390
Annen finansinntekt		45 941	23 484
Sum finansinntekter		90 392	40 874
Rentekostnad til foretak i samme konsern	4		244 359
Annen rentekostnad		11 893	9 956
Annen finanskostnad		66 699	64 443
Sum finanskostnader		78 592	318 757
Netto finans		11 801	-277 883
Ordinært resultat før skattekostnad		2 234 340	761 901
Skattekostnad på ordinært resultat	5	491 555	167 618
Ordinært resultat etter skattekostnad		1 742 785	594 283
Årsresultat		1 742 785	594 283
Årsresultat etter minoritetsinteresser		1 742 785	594 283
Overføringer og disponeringer			
Konsernbidrag	6		-1 643 266



Resultatregnskap

Beløp i: NOK	Note	2022	2021
Avgitt konsernbidrag	6	1 795 766	
Overføringer annen innskutt egenkapital	6		1 643 266
Overføringer annen egenkapital	6	-52 981	594 283
Sum overføringer og disponeringer		1 742 785	594 283



Balanse

Beløp i: NOK	Note	2022	2021
BALANSE - EIENDELER			
Anleggsmidler			
Immaterielle eiendeler			
Konsesjoner, patenter, lisenser o.l.	3		148 800
Utsatt skattefordel	5	50 196	35 253
Goodwill	3	1	1
Sum immaterielle eiendeler		50 197	184 054
Varige driftsmidler			
Maskiner og anlegg	3,7	18 340	23 340
Driftsløsøre, inventar, verktøy, kontorm.	3,7	189 448	289 230
Sum varige driftsmidler		207 788	312 570
Finansielle anleggsmidler			
Investeringer i aksjer og andeler		25 000	25 000
Andre langsiktige fordringer		81 421	125 478
Sum finansielle anleggsmidler		106 421	150 478
Sum anleggsmidler		364 405	647 102
Omløpsmidler			
Varer			
Varer	7	7 277 563	8 194 272
Sum varer		7 277 563	8 194 272
Fordringer			
Kundefordringer	7	2 296 935	1 945 002
Andre kortsiktige fordringer	4	303 395	248 076
Konsernfordringer	4	63 152	1 738 009
Sum fordringer		2 663 482	3 931 087
Bankinnskudd, kontanter og lignende			
Bankinnskudd, kontanter o.l.	8	2 492 820	243 275
Sum bankinnskudd, kontanter og lignende		2 492 820	243 275
Sum omløpsmidler		12 433 865	12 368 634



Balanse

Beløp i: NOK	Note	2022	2021
SUM EIENDELER		12 798 270	13 015 736
BALANSE - EGENKAPITAL OG GJELD			
Egenkapital			
Innskutt egenkapital			
Aksjekapital	4,6	200 000	200 000
Annen innskutt egenkapital	6	6 017 654	6 017 654
Sum innskutt egenkapital		6 217 654	6 217 654
Opptjent egenkapital			
Annen egenkapital	6	541 302	594 283
Sum opptjent egenkapital		541 302	594 283
Sum egenkapital		6 758 955	6 811 937
Sum langsiktig gjeld		0	0
Kortsiktig gjeld			
Gjeld til kredittinstitusjoner	7		868 112
Leverandørgjeld		1 862 466	1 440 902
Skyldig offentlige avgifter		1 244 855	1 314 193
Kortsiktig konserngjeld	4	2 338 000	2 098 049
Annen kortsiktig gjeld		593 994	482 543
Sum kortsiktig gjeld		6 039 315	6 203 799
Sum gjeld		6 039 315	6 203 799
SUM EGENKAPITAL OG GJELD		12 798 270	13 015 736



Brønnøysundregistrene

ÅRSREGNSKAP FOR REGNSKAPSÅRET 2022 - GENERELL INFORMASJON

Journalnummer: 2023 307761

Enheten

Organisasjonsnummer: 874 273 422
Organisasjonsform: Aksjeselskap
Foretaksnavn: TØNSBERG VULK AS
Forretningsadresse: Korniveien 4
3157 BARKÅKER

Regnskapsår

Årsregnskapets periode: 01.01.2022 - 31.12.2022

Konsern

Morselskap i konsern: Nei

Regnskapsregler

Regler for små foretak benyttet: Ja
Benyttet ved utarbeidelsen av
årsregnskapet til selskapet: Regnskapslovens alminnelige regler

Årsregnskapet fastsatt av kompetent organ

Bekreftet av representant for selskapet: Martin Steinar Hagen
Dato for fastsettelse av årsregnskapet: 15.02.2023

Revisjon

Årsregnskapet er utarbeidet av ekstern
autorisert regnskapsfører: Ja
Ekstern autorisert regnskapsfører har i
løpet av regnskapsåret bistått ved den
løpende regnskapsføringen eller utført
andre tjenester for selskapet enn å
utarbeide årsregnskapet: Ja

Grunnlag for avgivelse

År 2022: Årsregnskap er elektronisk innlevert.
År 2021: Tall er hentet fra elektronisk innlevert årsregnskap fra 2022.

Det er ikke krav til at årsregnskapet m.v. som sendes til Regnskapsregisteret er undertegnet. Kontrollen på at dette er utført ligger hos revisor/enhetens øverste organ. Sikkerheten ivaretas ved at innsender har rolle/rettighet for innsending av årsregnskapet via Altinn, og ved at det bekreftes at årsregnskapet er fastsatt av kompetent organ.

Brønnøysundregistrene, 20.02.2023



Organisasjonsnr: 874 273 422
TØNSBERG VULK AS

RESULTATREGNSKAP

<u>Beløp i: NOK</u>	<u>Note</u>	<u>2022</u>	<u>2021</u>
RESULTATREGNSKAP			
Inntekter			
Salgsinntekt	1	30 362 123	27 318 106
Sum inntekter		30 362 123	27 318 106
Kostnader			
Varekostnad		17 010 691	15 943 354
Lønnskostnad	2	4 865 598	4 672 077
Avskrivning på varige driftsmidler	3	253 582	163 610
Annen driftskostnad	2	6 009 712	5 499 280
Sum kostnader		28 139 583	26 278 321
Driftsresultat		2 222 539	1 039 784
Finansinntekter og finanskostnader			
Annen renteinntekt		44 452	17 390
Annen finansinntekt		45 941	23 484
Sum finansinntekter		90 392	40 874
Rentekostnad til foretak i samme konsern	4		244 359
Annen rentekostnad		11 893	9 956
Annen finanskostnad		66 699	64 443
Sum finanskostnader		78 592	318 757
Netto finans		11 801	-277 883
Ordinært resultat før skattekostnad			
skattekostnad		2 234 340	761 901
Skattekostnad på ordinært resultat	5	491 555	167 618
Ordinært resultat etter skattekostnad		1 742 785	594 283
Årsresultat		1 742 785	594 283
Årsresultat etter minoritetsinteresser		1 742 785	594 283
Overføringer og disponeringer			
Konsernbidrag	6		-1 643 266
Avgitt konsernbidrag	6	1 795 766	
Overføringer annen innskutt egenkapital	6		1 643 266
Overføringer annen egenkapital	6	-52 981	594 283



Sum overføringer og
disponeringer

1 742 785

594 283



Organisasjonsnr: 874 273 422
TØNSBERG VULK AS

BALANSE

Beløp i: NOK	Note	2022	2021
BALANSE - EIENDELER			
Anleggsmidler			
Immaterielle eiendeler			
Konsesjoner, patenter, lisenser o.l.	3		148 800
Utsatt skattefordel	5	50 196	35 253
Goodwill	3	1	1
Sum immaterielle eiendeler		50 197	184 054
Varige driftsmidler			
Maskiner og anlegg	3,7	18 340	23 340
Driftsløsøre, inventar, verktøy, kontorm.	3,7	189 448	289 230
Sum varige driftsmidler		207 788	312 570
Finansielle anleggsmidler			
Investeringer i aksjer og andeler		25 000	25 000
Andre langsiktige fordringer		81 421	125 478
Sum finansielle anleggsmidler		106 421	150 478
Sum anleggsmidler		364 405	647 102
Omløpsmidler			
Varer			
Varer	7	7 277 563	8 194 272
Sum varer		7 277 563	8 194 272
Fordringer			
Kundefordringer	7	2 296 935	1 945 002
Andre kortsiktige fordringer	4	303 395	248 076
Konsernfordringer	4	63 152	1 738 009
Sum fordringer		2 663 482	3 931 087
Bankinnskudd, kontanter og lignende			
Bankinnskudd, kontanter o.l.	8	2 492 820	243 275
Sum bankinnskudd, kontanter og lignende		2 492 820	243 275
Sum omløpsmidler		12 433 865	12 368 634
SUM EIENDELER		12 798 270	13 015 736



BALANSE - EGENKAPITAL OG GJELD

Egenkapital

Innskutt egenkapital

Aksjekapital	4,6	200 000	200 000
Annen innskutt egenkapital	6	6 017 654	6 017 654
Sum innskutt egenkapital		6 217 654	6 217 654

Opptjent egenkapital

Annen egenkapital	6	541 302	594 283
Sum opptjent egenkapital		541 302	594 283

Sum egenkapital 6 758 955 6 811 937

Sum langsiktig gjeld 0 0

Kortsiktig gjeld

Gjeld til

kredittinstitusjoner	7		868 112
Leverandørgjeld		1 862 466	1 440 902
Skyldig offentlige avgifter		1 244 855	1 314 193
Kortsiktig konserngjeld	4	2 338 000	2 098 049
Annen kortsiktig gjeld		593 994	482 543
Sum kortsiktig gjeld		6 039 315	6 203 799

Sum gjeld 6 039 315 6 203 799

SUM EGENKAPITAL OG GJELD 12 798 270 13 015 736



Organisasjonsnr: 874 273 422
TØNSBERG VULK AS

NOTEOPPLYSNINGER - SELSKAP - alle poster oppgitt i hele tall

Note

Antall årsverk i regnskapsåret
7.00

<u>Sum</u>	<u>Beløp</u>
<u>Balanseført verdi 31.12.</u>	<u>Varige driftsmidler Immaterielle eiend.</u>

Konsernregnskap

Morselskapet sitt navn

Forretningskontor for morselskapet

Begrunnelse for at datterselskap er utelatt fra konsolideringen

Konsern, tilknyttet selskap m.v. - fordringer og gjeld

Fordringer

<u>Samlet beløp - tilknyttet selskap</u>	<u>Årets</u>	<u>Fjorårets</u>
--	--------------	------------------

<u>Samlet beløp - foretak i samme konsern</u>	<u>Årets</u>	<u>Fjorårets</u>
---	--------------	------------------

<u>Samlet beløp - foretak i samme konsern</u>	<u>Årets</u>	<u>Fjorårets</u>
---	--------------	------------------

<u>Samlet beløp - felles kontrollert virksomhet</u>	<u>Årets</u>	<u>Fjorårets</u>
---	--------------	------------------

<u>Pantstillelse</u>	<u>Beløp</u>
----------------------	--------------

<u>Beholdning av egne aksjer</u>	<u>Antall</u>	<u>Pålydende</u>	<u>Andel av aksjek.</u>
----------------------------------	---------------	------------------	-------------------------



Note

Lån og sikkerhetsstillelse til medlemmer

Er det gitt lån eller sikkerhetsstillelse til ledende personer: Nei

Opplysninger om:

Medlemmer av:

Mer om lån og sikkerhetsstillelse

Note

Noteopplysninger ut over minimumskravene for små foretak

Fullstendige noteopplysninger fremkommer av vedlagte PDF-dokument



Tønsberg Vulk AS

Resultatregnskap

	Note	2022	2021
DRIFTSINNEKTER OG DRIFTSKOSTNADER			
Driftsinntekter			
Salgsinntekt	1	30 362 123	27 318 106
Sum driftsinntekter		30 362 123	27 318 106
Driftskostnader			
Varekostnad		17 010 691	15 943 354
Lønnskostnad	2	4 865 598	4 672 077
Avskrivning på varige driftsmidler	3	253 582	163 610
Annen driftskostnad	2	6 009 712	5 499 280
Sum driftskostnader		28 139 583	26 278 321
DRIFTSRESULTAT		2 222 539	1 039 784
FINANSINNEKTER OG FINANSKOSTNADER			
Finansinntekter			
Annen renteinntekt		44 452	17 390
Annen finansinntekt		45 941	23 484
Sum finansinntekter		90 392	40 874
Finanskostnader			
Rentekostn. til foretak i samme konsern	4	0	244 359
Annen rentekostnad		11 893	9 956
Annen finanskostnad		66 699	64 443
Sum finanskostnader		78 592	318 757
NETTO FINANSPOSTER		11 801	(277 883)
ORDINÆRT RES. FØR SKATTEKOSTNAD		2 234 340	761 901
Skattekostnad på ordinært resultat	5	491 555	167 618
ORDINÆRT RESULTAT		1 742 785	594 283
ÅRSRESULTAT		1 742 785	594 283
OVERF. OG DISPONERINGER			
Mottatt konsernbidrag	6	0	(1 643 266)
Avgitt konsernbidrag	6	1 795 766	0
Overføringer annen innskutt egenkapital	6	0	1 643 266
Overføringer annen egenkapital	6	(52 981)	594 283
SUM OVERF. OG DISP.		1 742 785	594 283



Tønsberg Vulk AS

Balanse pr. 31.12.2022

	Note	31.12.2022	31.12.2021
EIENDELER			
ANLEGGSMIDLER			
Immaterielle eiendeler			
Konsesjoner, patenter, lisenser o.l.	3	0	148 800
Utsatt skattefordel	5	50 196	35 253
Goodwill	3	1	1
Sum immaterielle eiendeler		50 197	184 054
Varige driftsmidler			
Maskiner og anlegg	3,7	18 340	23 340
Driftsløsøre, inventar, verktøy, kontorm.	3,7	189 448	289 230
Sum varige driftsmidler		207 788	312 570
Finansielle anleggsmidler			
Investeringer i aksjer og andeler		25 000	25 000
Andre langsiktige fordringer		81 421	125 478
Sum finansielle anleggsmidler		106 421	150 478
SUM ANLEGGSMIDLER		364 405	647 102
OMLØPSMIDLER			
Varer	7	7 277 563	8 194 272
Fordringer			
Kundefordringer	7	2 296 935	1 945 002
Fordringer på konsernselskap	4	63 152	1 738 009
Andre kortsiktige fordringer	4	303 395	248 076
Sum fordringer		2 663 482	3 931 087
Bankinnskudd, kontanter o.l.	8	2 492 820	243 275
SUM OMLØPSMIDLER		12 433 865	12 368 634
SUM EIENDELER		12 798 270	13 015 736



Tønsberg Vulk AS

Balanse pr. 31.12.2022

	Note	31.12.2022	31.12.2021
EGENKAPITAL OG GJELD			
EGENKAPITAL			
Innskutt egenkapital			
Aksjekapital	4,6	200 000	200 000
Annen innskutt egenkapital	6	6 017 654	6 017 654
Sum innskutt egenkapital		6 217 654	6 217 654
Opptjent egenkapital			
Annen egenkapital	6	541 302	594 283
Sum opptjent egenkapital		541 302	594 283
SUM EGENKAPITAL		6 758 955	6 811 937
GJELD			
KORTSIKTIG GJELD			
Gjeld til kredittinstitusjoner	7	0	868 112
Leverandørgjeld		1 862 466	1 440 902
Skyldig offentlige avgifter		1 244 855	1 314 193
Kortsiktig gjeld til konsernselskap	4	2 338 000	2 098 049
Annen kortsiktig gjeld		593 994	482 543
SUM KORTSIKTIG GJELD		6 039 315	6 203 799
SUM GJELD		6 039 315	6 203 799
SUM EGENKAPITAL OG GJELD		12 798 270	13 015 736

Tønsberg, 15.02.2023

I styret for Tønsberg Vulk AS

.....
Steinar Wilhelm Hagen
Styreleder

.....
Martin Steinar Hagen
Styremedlem

.....
Jens N. Møystad
Styremedlem / daglig leder



Tønsberg Vulk AS

Noter 2022

Note 1 - Regnskapsprinsipper

Årsregnskapet er satt opp i samsvar med regnskapsloven og god regnskapsskikk for små foretak.

Inntektsføring

Inntektsføring ved salg av varer skjer på leveringstidspunktet. Tjenester inntektsføres i takt med utførelsen.

Varer

Varer er vurdert til det laveste av gjennomsnittlig anskaffelseskost og netto salgsverdi (laveste verdis prinsipp).

Omløpsmidler og kortsiktig gjeld

Omløpsmidler og kortsiktig gjeld omfatter normalt poster som forfaller til betaling innen ett år etter siste dag i regnskapsåret, samt poster som knytter seg til varekretsløpet. Omløpsmidler vurderes til laveste verdi av anskaffelseskost og antatt virkelig verdi (Laveste verdis prinsipp).

Anleggsmidler og langsiktig gjeld

Anleggsmidler omfatter eiendeler bestemt til varig eie og bruk. Anleggsmidler er vurdert til anskaffelseskost. Varige driftsmidler føres opp i balansen og avskrives over driftsmidlets forventede økonomiske levetid. Varige driftsmidler nedskrives til virkelig verdi ved verdifall som forventes ikke å være av forbigående art. Nedskrivninger blir reversert når grunnlaget for nedskrivningen ikke lenger finnes å være til stede.

Fordringer

Kundefordringer og andre fordringer føres opp i balansen til pålydende etter fradrag for avsetning til påregnelig tap. Avsetning til påregnelig tap gjøres på grunnlag av en individuell vurdering av de enkelte fordringene. I tillegg gjøres det for øvrige kundefordringer en uspesifisert avsetning for å dekke antatt tap.

Skatt

Skattekostnaden består av betalbar skatt (skatt på årets direkte skattepliktige inntekt) som blir ilignet og forfaller til betaling i neste regnskapsår, samt endring i netto utsatt skatt. Utsatt skatt og utsatt skattefordel er beregnet med 22% på grunnlag av de midlertidige forskjeller som eksisterer mellom regnskapsmessige og skattemessige verdier, samt ligningsmessig underskudd til framføring ved utgangen av regnskapsåret. Skatteøkende og -reducerende midlertidige forskjeller som kan reverseres i samme periode er utlignet og nettoført i balansen. Netto utsatt skattefordel balanseføres i den grad det er sannsynlig at denne kan bli nyttegjort.



Tønsberg Vulk AS

Noter 2022

Note 2 - Lønn, ansatte, revisor

Selskapet har hatt 7 årsverk i hel- eller deltidsstilling i regnskapsåret. Foretaket er pliktig til å ha tjenstepensjonsordning etter lov om obligatorisk tjenstepensjon, og har pensjonsordning som tilfredsstillende kravene i denne loven.

Spesifikasjon av lønnskostnader	2022	2021
Lønn	4 035 621	4 159 542
Arbeidsgiveravgift	583 382	599 737
Pensjonskostnader	78 714	69 517
Andre lønnsrelaterte ytelser	167 880	-156 720
Totalt	4 865 598	4 672 077

Ytelser til ledende personer og revisor	2022	2021
Daglig leder	803 300	961 661
<i>Tillegg for pensjonskostnad</i>	<i>13 840</i>	<i>14 300</i>
Revisjonshonorar (ekskl. mva), som består av:		
Revisjon	42 975	22 000
Samlet honorar til revisor	42 975	22 000

Note 3 - Varige driftsmidler

	Konsesjoner, patenter, lisenser o.l.	Goodwill	Maskiner og anlegg	Driftsløsøre, inventar, verktøy, kontorm.	Sum
Anskaffelseskost pr. 1/1	148 800	100 000	430 140	753 887	1 432 827
- Avgang	148 800	0	0	0	148 800
Anskaffelseskost pr. 31/12	0	100 000	430 140	753 887	1 284 027
Akk. av/nedskr. pr 1/1	0	99 999	406 800	464 657	971 456
+ Ordinære avskrivninger	0	0	5 004	99 785	104 789
Akk. av/nedskr. pr. 31/12	0	99 999	411 804	564 443	1 076 245
Balanseført verdi pr 31/12	0	1	18 336	189 444	207 781
Prestandsats for ord. avskr.	1-1	20-20	20-20	10-25	

Balanseført goodwill stammer fra kjøpet av Tønsberg Dekk- & Felgsenter DA.
Øvrige immaterielle eiendeler består av selskapets nettside. Denne er avskrevet i sin helhet i 2022, da den er byttet ut.



Tønsberg Vulk AS

Noter 2022

Note 4 - Aksjekapital, aksjonær, mellomværender konsern

Selskapet har 200 aksjer pålydende kr 1 000 pr. aksje, samlet aksjekapital utgjør kr 200 000.

Selskapet har 1 aksjonær:

Navn	Foretaksnr	Antall	Eierandel
Pro Dekk AS, Sande	984 555 245	200	100,0%

Indirekte eie blant selskapets styre og ledelse:

Navn	Stilling	Indir. eierandel:
Steinar Wilhelm Hagen	Styreleder	70,0%
Martin Steinar Hagen	Styremedlem	30,0%

Mellomværender aksjonærer/konsernselskap:

Korts. fordringer:	2022	2021
Kundefordringer (konsern)	63 152	11 012
KB med skatt fra Fornyerservice	0	380 594
KB uten skatt fra Pro Dekk AS	0	1 346 403
Sum korts. fordringer konsern/aksjonær	63 152	1 738 009

Korts. gjeld:	2022	2021
Leverandørgjeld konsern	35 736	21 621
Gjeld til Pro Dekk AS	0	2 076 428
KB til Pro Dekk AS	2 302 264	0
Sum korts. gjeld konsern	2 338 000	2 098 049

Rentekostnader:	2022	2021
Rentekostn. foretak i konsern	0	244 359



Tønsberg Vulk AS

Noter 2022

Note 5 - Skatt

Årets skattegrunnlag **2022**

Resultat før skattekostnader	2 234 340
Endring i midlertidige forskjeller	67 924
Ytet konsernbidrag	2 302 264
Skattbar inntekt	0

Årets skattekostnad **2022** **2021**

Betalbar skatt	0	0
Skatteeffekt av konsernbidrag	506 498	-83 731
Endring i utsatt skatt og utsatt skattefordel	-14 943	251 349
Samlede ordinære skattekostnader	491 555	167 618

Midlertidige forskjeller og balanseført utsatt skatt **2022** **2021**

+ Driftsmidler inkl. goodwill	-143 198	-126 162
+ Utestående fordringer	-84 969	-34 081

Sum negative skatteøkende forskjeller **228 167** **160 243**

Grunnlag for beregning av utsatt skatt / skattefordel **-228 167** **-160 243**

Balanseført utsatt skattefordel **50 196** **35 253**

Note 6 - Egenkapital

	Aksjekapital	Annen innskutt egenkapital	Annen egenkapital	Sum egenkapital
Pr 1.1.	200 000	6 017 654	594 283	6 811 937
Årsresultat			1 742 785	1 742 785
Avgitt konsernbidrag			-1 795 766	-1 795 766
Pr 31.12.	200 000	6 017 654	541 302	6 758 955



Tønsberg Vulk AS

Noter 2022

Note 7 - Pantelikret gjeld

Pant:	Pantelikret beløp	Pantehaver
Varelager, 1. prior.	5 000 000	Nordea Bank
Varelager, 2. prior.	5 000 000	Eiendom B30 AS
Varelager, 3. prior.	5 000 000	Pro Dekk AS
Driftstilbehør, 1. prior.	5 000 000	Nordea Bank
Driftstilbehør, 2. prior.	5 000 000	Eiendom B30 AS
Driftstilbehør, 3. prior.	5 000 000	Pro Dekk AS
Motorvogner & anleggsmaskiner, 1. prior.	5 000 000	Eiendom B30 AS
Motorvogner & anleggsmaskiner, 2. prior.	5 000 000	Pro Dekk AS
Kundefordringer, 1. prior.	5 000 000	Nordea Bank
Kundefordringer, 2. prior.	5 000 000	Eiendom B30 AS
Kundefordringer, 3. prior.	5 000 000	Pro Dekk AS
Pantelikret gjeld:	2022	2021
Drift Nordea 6263.06.67033	0	868 112
Kassekreditt-ramme	1 000 000	1 000 000
Pantsatte eiendeler:	2022	2021
Varige driftsmidler	207 788	312 570
Varelager	7 277 563	8 194 272
Kundefordringer	2 393 941	1 691 700
Sum	9 879 292	10 198 542

Note 8 - Bundne bankinnskudd o.l.

	2022	2021
Skattetrekkinnnskudd pr 31.12.	131 970	177 913



SIGMA REVISJON
Drammen as

Til generalforsamlingen i Tønsberg Vulk AS

UAVHENGIG REVISORS BERETNING

Konklusjon

Vi har revidert årsregnskapet for Tønsberg Vulk AS som viser et overskudd på NOK 1 742 785. Årsregnskapet består av balanse per 31. desember 2022, resultatregnskap for regnskapsåret avsluttet per denne datoen og noter til årsregnskapet, herunder et sammendrag av viktige regnskapsprinsipper.

Etter vår mening

- oppfyller årsregnskapet gjeldende lovkrav, og
- gir årsregnskapet et rettviseende bilde av selskapets finansielle stilling per 31. desember 2022, og av dets resultater for regnskapsåret avsluttet per denne datoen i samsvar med regnskapslovens regler og god regnskapsskikk i Norge.

Grunnlag for konklusjonen

Vi har gjennomført revisjonen i samsvar med International Standards on Auditing (ISA-ene). Våre oppgaver og plikter i henhold til disse standardene er beskrevet nedenfor under *Revisors oppgaver og plikter ved revisjonen av årsregnskapet*. Vi er uavhengige av selskapet i samsvar med kravene i relevante lover og forskrifter i Norge og International Code of Ethics for Professional Accountants (inkludert internasjonale uavhengighetsstandarder) utstedt av International Ethics Standards Board for Accountants (IESBA-reglene), og vi har overholdt våre øvrige etiske forpliktelser i samsvar med disse kravene. Innhentet revisjonsbevis er etter vår vurdering tilstrekkelig og hensiktsmessig som grunnlag for vår konklusjon.

Styrets og daglig leders ansvar for årsregnskapet

Styret og daglig leder (ledelsen) er ansvarlige for å utarbeide årsregnskapet og for at det gir et rettviseende bilde i samsvar med regnskapslovens regler og god regnskapsskikk i Norge. Ledelsen er også ansvarlig for slik internkontroll som den finner nødvendig for å kunne utarbeide et årsregnskap som ikke inneholder vesentlig feilinformasjon, verken som følge av misligheter eller utilsiktede feil.

Ved utarbeidelsen av årsregnskapet må ledelsen ta standpunkt til selskapets evne til fortsatt drift og opplyse om forhold av betydning for fortsatt drift. Forutsetningen om fortsatt drift skal legges til grunn for årsregnskapet så lenge det ikke er sannsynlig at virksomheten vil bli avviklet.

Medlem av Den Norske Revisorforening - Statsautoriserte revisorer

Tor Arne Kløkkervold	M 952 49 458	tak@srd-as.no
Ronnie Seland	M 952 49 311	rs@srd-as.no
Knut Solberg	M 952 60 952	ks@srd-as.no
Rune A. Øvereng	M 900 17 227	ro@srd-as.no
Terje Haare	M 952 60 967	th@srd-as.no
Espen Alsaker-Nøstdahl	M 997 92 906	ean@srd-as.no

Sigma Revisjon Drammen as
Bjørnstjerne Bjørnsons Gate 110
3044 Drammen

post@srd-as.no · www.srd-as.no
Org. nr.: 995 336 510 mva
Bank 1503 15 61822
Autorisert regnskapsførerselskap



SIGMA REVISJON
Drammen AS

Revisors oppgaver og plikter ved revisjonen av årsregnskapet

Vårt mål er å oppnå betryggende sikkerhet for at årsregnskapet som helhet ikke inneholder vesentlig feilinformasjon, verken som følge av misligheter eller utilsiktede feil, og å avgi en revisjonsberetning som inneholder vår konklusjon. Betryggende sikkerhet er en høy grad av sikkerhet, men ingen garanti for at en revisjon utført i samsvar med ISA-ene, alltid vil avdekke vesentlig feilinformasjon. Feilinformasjon kan oppstå som følge av misligheter eller utilsiktede feil. Feilinformasjon er å anse som vesentlig dersom den enkeltvis eller samlet med rimelighet kan forventes å påvirke de økonomiske beslutningene som brukerne foretar på grunnlag av årsregnskapet.

For videre beskrivelse av revisors oppgaver og plikter vises det til:
<https://revisorforeningen.no/revisjonsberetninger>

Drammen, 15. februar 2023
Sigma Revisjon Drammen AS

Terje Haare
Statsautorisert revisor
(elektronisk signert)



 Securely signed with Brevio

Revisjonsberetning

Signers:

Name	Method	Date
Haare, Terje Pahr	BANKID	2023-02-16 11:05


This document package contains:


- Closing page (this page)
- The original document(s)
- The electronic signatures. These are not visible in the document, but are electronically integrated.




This file is sealed with a digital signature.
The seal is a guarantee for the authenticity
of the document.



 BankID Signing
Jens Nicolai Møystad
2023-02-15

 BankID Signing
Martin Steinar Hagen
2023-02-15

 BankID Signing
Steinar Wilhelm Hagen
2023-02-16

Årsregnskap 2022 for

Tønsberg Vulk AS

Foretaksnr. 874273422

Utarbeidet av:
Amesto Accounthouse Sør AS
Autorisert regnskapsførerselskap
Sankt Halvards gate 2B
3015 DRAMMEN
Organisasjonsnr. 912976904

amesto
AccountHouse



Tønsberg Vulk AS

BankID Signing
Jens Nicolai Møystad
2023-02-15

BankID Signing
Martin Steinar Hagen
2023-02-15

BankID Signing
Steinar Wilhelm Hagen
2023-02-16

Resultatregnskap

	Note	2022	2021
DRIFTSINNEKTER OG DRIFTSKOSTNADER			
Driftsinntekter			
Salgsinntekt	1	30 362 123	27 318 106
Sum driftsinntekter		30 362 123	27 318 106
Driftskostnader			
Varekostnad		17 010 691	15 943 354
Lønnskostnad	2	4 865 598	4 672 077
Avskrivning på varige driftsmidler	3	253 582	163 610
Annen driftskostnad	2	6 009 712	5 499 280
Sum driftskostnader		28 139 583	26 278 321
DRIFTSRESULTAT		2 222 539	1 039 784
FINANSINNEKTER OG FINANSKOSTNADER			
Finansinntekter			
Annen renteinntekt		44 452	17 390
Annen finansinntekt		45 941	23 484
Sum finansinntekter		90 392	40 874
Finanskostnader			
Rentekostn. til foretak i samme konsern	4	0	244 359
Annen rentekostnad		11 893	9 956
Annen finanskostnad		66 699	64 443
Sum finanskostnader		78 592	318 757
NETTO FINANSPOSTER		11 801	(277 883)
ORDINÆRT RES. FØR SKATTEKOSTNAD		2 234 340	761 901
Skattekostnad på ordinært resultat	5	491 555	167 618
ORDINÆRT RESULTAT		1 742 785	594 283
ARSRESULTAT		1 742 785	594 283
OVERF. OG DISPONERINGER			
Mottatt konsernbidrag	6	0	(1 643 266)
Avgitt konsernbidrag	6	1 795 766	0
Overføringer annen innskutt egenkapital	6	0	1 643 266
Overføringer annen egenkapital	6	(52 981)	594 283
SUM OVERF. OG DISP.		1 742 785	594 283



Tønsberg Vulk AS

BankID Signing
Jens Nicolai Møystad
2023-02-15

BankID Signing
Martin Steinar Hagen
2023-02-15

BankID Signing
Steinar Wilhelm Hagen
2023-02-16

Balanse pr. 31.12.2022

	Note	31.12.2022	31.12.2021
EIENDELER			
ANLEGGSMIDLER			
Immaterielle eiendeler			
Konsesjoner, patenter, lisenser o.l.	3	0	148 800
Utsatt skattefordel	5	50 196	35 253
Goodwill	3	1	1
Sum immaterielle eiendeler		50 197	184 054
Varige driftsmidler			
Maskiner og anlegg	3,7	18 340	23 340
Driftsløsøre, inventar, verktøy, kontorm.	3,7	189 448	289 230
Sum varige driftsmidler		207 788	312 570
Finansielle anleggsmidler			
Investeringer i aksjer og andeler		25 000	25 000
Andre langsiktige fordringer		81 421	125 478
Sum finansielle anleggsmidler		106 421	150 478
SUM ANLEGGSMIDLER		364 405	647 102
OMLØPSMIDLER			
Varer	7	7 277 563	8 194 272
Fordringer			
Kundefordringer	7	2 296 935	1 945 002
Fordringer på konsernselskap	4	63 152	1 738 009
Andre kortsiktige fordringer	4	303 395	248 076
Sum fordringer		2 663 482	3 931 087
Bankinnskudd, kontanter o.l.	8	2 492 820	243 275
SUM OMLØPSMIDLER		12 433 865	12 368 634
SUM EIENDELER		12 798 270	13 015 736



Tønsberg Vulk AS

BankID Signing
Jens Nicolai Møystad
2023-02-15

BankID Signing
Martin Steinar Hagen
2023-02-15

BankID Signing
Steinar Wilhelm Hagen
2023-02-16

Balanse pr. 31.12.2022

	Note	31.12.2022	31.12.2021
EGENKAPITAL OG GJELD			
EGENKAPITAL			
Innskutt egenkapital			
Aksjekapital	4,6	200 000	200 000
Annen innskutt egenkapital	6	6 017 654	6 017 654
Sum innskutt egenkapital		6 217 654	6 217 654
Opptjent egenkapital			
Annen egenkapital	6	541 302	594 283
Sum opptjent egenkapital		541 302	594 283
SUM EGENKAPITAL		6 758 955	6 811 937
GJELD			
KORTSIKTIG GJELD			
Gjeld til kredittinstitusjoner	7	0	868 112
Leverandørgjeld		1 862 466	1 440 902
Skyldig offentlige avgifter		1 244 855	1 314 193
Kortsiktig gjeld til konsernselskap	4	2 338 000	2 098 049
Annen kortsiktig gjeld		593 994	482 543
SUM KORTSIKTIG GJELD		6 039 315	6 203 799
SUM GJELD		6 039 315	6 203 799
SUM EGENKAPITAL OG GJELD		12 798 270	13 015 736

Tønsberg, 15.02.2023

I styret for Tønsberg Vulk AS

.....
Steinar Wilhelm Hagen
Styreleder

.....
Martin Steinar Hagen
Styremedlem

.....
Jens N. Møystad
Styremedlem / daglig leder



Tønsberg Vulk AS

Noter 2022



Note 1 - Regnskapsprinsipper

Årsregnskapet er satt opp i samsvar med regnskapsloven og god regnskapsskikk for små foretak.

Inntektsføring

Inntektsføring ved salg av varer skjer på leveringstidspunktet. Tjenester inntektsføres i takt med utførelsen.

Varer

Varer er vurdert til det laveste av gjennomsnittlig anskaffelseskost og netto salgsverdi (laveste verdis prinsipp).

Omløpsmidler og kortsiktig gjeld

Omløpsmidler og kortsiktig gjeld omfatter normalt poster som forfaller til betaling innen ett år etter siste dag i regnskapsåret, samt poster som knytter seg til varekretsløpet. Omløpsmidler vurderes til laveste verdi av anskaffelseskost og antatt virkelig verdi (Laveste verdis prinsipp).

Anleggsmidler og langsiktig gjeld

Anleggsmidler omfatter eiendeler bestemt til varig eie og bruk. Anleggsmidler er vurdert til anskaffelseskost. Varige driftsmidler føres opp i balansen og avskrives over driftsmidlets forventede økonomiske levetid. Varige driftsmidler nedskrives til virkelig verdi ved verdifall som forventes ikke å være av forbigående art. Nedskrivninger blir reversert når grunnlaget for nedskrivningen ikke lenger finnes å være til stede.

Fordringer

Kundefordringer og andre fordringer føres opp i balansen til pålydende etter fradrag for avsetning til påregnelig tap. Avsetning til påregnelig tap gjøres på grunnlag av en individuell vurdering av de enkelte fordringene. I tillegg gjøres det for øvrige kundefordringer en uspesifisert avsetning for å dekke antatt tap.


Skatt


Skattekostnaden består av betalbar skatt (skatt på årets direkte skattepliktige inntekt) som blir ilignet og forfaller til betaling i neste regnskapsår, samt endring i netto utsatt skatt. Utsatt skatt og utsatt skattefordel er beregnet med 22% på grunnlag av de midlertidige forskjeller som eksisterer mellom regnskapsmessige og skattemessige verdier, samt ligningsmessig underskudd til framføring ved utgangen av regnskapsåret. Skatteøkende og -reducerende midlertidige forskjeller som kan reverseres i samme periode er utlignet og nettoført i balansen. Netto utsatt skattefordel balanseføres i den grad det er sannsynlig at denne kan bli nyttegjort.




Tønsberg Vulk AS

Noter 2022

 BankID Signing
Jens Nicolai Møystad
2023-02-15

 BankID Signing
Martin Steinar Hagen
2023-02-15

 BankID Signing
Steinar Wilhelm Hagen
2023-02-16

Note 2 - Lønn, ansatte, revisor

Selskapet har hatt 7 årsverk i hel- eller deltidsstilling i regnskapsåret. Foretaket er pliktig til å ha tjenstepensjonsordning etter lov om obligatorisk tjenstepensjon, og har pensjonsordning som tilfredsstiller kravene i denne loven.

Spesifikasjon av lønnskostnader	2022	2021
Lønn	4 035 621	4 159 542
Arbeidsgiveravgift	583 382	599 737
Pensjonskostnader	78 714	69 517
Andre lønnsrelaterte ytelser	167 880	-156 720
Totalt	4 865 598	4 672 077

Ytelser til ledende personer og revisor	2022	2021
Daglig leder	803 300	961 661
<i>Tillegg for pensjonskostnad</i>	<i>13 840</i>	<i>14 300</i>

Revisjonshonorar (ekskl. mva), som består av:

Revisjon	42 975	22 000
Samlet honorar til revisor	42 975	22 000

Note 3 - Varige driftsmidler

	Konsesjoner, patenter, lisenser o.l.	Goodwill	Maskiner og anlegg	Driftsløsøre, inventar, verktøy, kontorm.	Sum
Anskaffelseskost pr. 1/1	148 800	100 000	430 140	753 887	1 432 827
- Avgang	148 800	0	0	0	148 800
Anskaffelseskost pr. 31/12	0	100 000	430 140	753 887	1 284 027
Akk. av/nedskr. pr 1/1	0	99 999	406 800	464 657	971 456
+ Ordinære avskrivninger	0	0	5 004	99 785	104 789
Akk. av/nedskr. pr. 31/12	0	99 999	411 804	564 443	1 076 245
Balanseført verdi pr 31/12	0	1	18 336	189 444	207 781
Prestandsats for ord. avskr.	1-1	20-20	20-20	10-25	


Balanseført goodwill stammer fra kjøpet av Tønsberg Dekk- & Felgsenter DA.


Øvrige immaterielle eiendeler består av selskapets nettside. Denne er avskrevet i sin helhet i 2022, da den er byttet ut.




Tønsberg Vulk AS

Noter 2022

 BankID Signing
Jens Nicolai Møystad
2023-02-15

 BankID Signing
Martin Steinar Hagen
2023-02-15

 BankID Signing
Steinar Wilhelm Hagen
2023-02-16

Note 4 - Aksjekapital, aksjonær, mellomværender konsern

Selskapet har 200 aksjer pålydende kr 1 000 pr. aksje, samlet aksjekapital utgjør kr 200 000.

Selskapet har 1 aksjonær:

Navn	Foretaksnr	Antall	Eierandel
Pro Dekk AS, Sande	984 555 245	200	100,0%

Indirekte eie blant selskapets styre og ledelse:

Navn	Stilling	Indir. eierandel:
Steinar Wilhelm Hagen	Styreleder	70,0%
Martin Steinar Hagen	Styremedlem	30,0%

Mellomværender aksjonærer/konsernselskap:

Korts. fordringer:	2022	2021
Kundefordringer (konsern)	63 152	11 012
KB med skatt fra Fornyerservice	0	380 594
KB uten skatt fra Pro Dekk AS	0	1 346 403
Sum korts. fordringer konsern/aksjonær	63 152	1 738 009

Korts. gjeld:	2022	2021
Leverandørgjeld konsern	35 736	21 621
Gjeld til Pro Dekk AS	0	2 076 428
KB til Pro Dekk AS	2 302 264	0
Sum korts. gjeld konsern	2 338 000	2 098 049

Rentekostnader:	2022	2021
Rentekostn. foretak i konsern	0	244 359



Tønsberg Vulk AS

Noter 2022

BankID Signing
Jens Nicolai Møystad
2023-02-15

BankID Signing
Martin Steinar Hagen
2023-02-15

BankID Signing
Steinar Wilhelm Hagen
2023-02-16

Note 5 - Skatt

Årets skattegrunnlag

2022

Resultat før skattekostnader	2 234 340
Endring i midlertidige forskjeller	67 924
Ytet konsernbidrag	2 302 264
Skattbar inntekt	0

Årets skattekostnad

2022

2021

Betalbar skatt	0	0
Skatteeffekt av konsernbidrag	506 498	-83 731
Endring i utsatt skatt og utsatt skattefordel	-14 943	251 349
Samlede ordinære skattekostnader	491 555	167 618

Midlertidige forskjeller og balanseført utsatt skatt

2022

2021

+ Driftsmidler inkl. goodwill	-143 198	-126 162
+ Utestående fordringer	-84 969	-34 081

Sum negative skatteøkende forskjeller

228 167

160 243

Grunnlag for beregning av utsatt skatt / skattefordel

-228 167

-160 243

Balanseført utsatt skattefordel

50 196


35 253


Note 6 - Egenkapital


	Aksjekapital	Annen innskutt egenkapital	Annen egenkapital	Sum egenkapital
Pr 1.1.	200 000	6 017 654	594 283	6 811 937
Årsresultat			1 742 785	1 742 785
Avgitt konsernbidrag			-1 795 766	-1 795 766
Pr 31.12.	200 000	6 017 654	541 302	6 758 955



Tønsberg Vulk AS

 BankID Signing
Jens Nicolai Møystad
2023-02-15

 BankID Signing
Martin Steinar Hagen
2023-02-15

 BankID Signing
Steinar Wilhelm Hagen
2023-02-16

Noter 2022

Note 7 - Pantelikret gjeld

Pant:	Pantelikret beløp	Pantehaver
Varelager, 1. prior.	5 000 000	Nordea Bank
Varelager, 2. prior.	5 000 000	Eiendom B30 AS
Varelager, 3. prior.	5 000 000	Pro Dekk AS
Driftstilbehør, 1. prior.	5 000 000	Nordea Bank
Driftstilbehør, 2. prior.	5 000 000	Eiendom B30 AS
Driftstilbehør, 3. prior.	5 000 000	Pro Dekk AS
Motorvogn & anleggsmaskiner, 1. prior.	5 000 000	Eiendom B30 AS
Motorvogn & anleggsmaskiner, 2. prior.	5 000 000	Pro Dekk AS
Kundefordringer, 1. prior.	5 000 000	Nordea Bank
Kundefordringer, 2. prior.	5 000 000	Eiendom B30 AS
Kundefordringer, 3. prior.	5 000 000	Pro Dekk AS
Pantelikret gjeld:	2022	2021
Drift Nordea 6263.06.67033	0	868 112
Kassekreditt-ramme	1 000 000	1 000 000
Pantsatte eiendeler:	2022	2021
Varige driftsmidler	207 788	312 570
Varelager	7 277 563	8 194 272
Kundefordringer	2 393 941	1 691 700
Sum	9 879 292	10 198 542

Note 8 - Bundne bankinnskudd o.l.

	2022	2021
Skattetrekkinnskudd pr 31.12.	131 970	177 913



**Årsregnskap 2022
for**

Tønsberg Vulk AS

Foretaksnr. 874273422

Utarbeidet av:
Amesto Accounthouse Sør AS
Godkjent regnskapsselskap
Sankt Halvards gate 2B
3015 DRAMMEN
Organisasjonsnr. 912976904

amesto
AccountHouse