



## ÅRSREGNSKAPET FOR REGNSKAPSÅRET 2022 - GENERELL INFORMASJON

### Enheten

Organisasjonsnummer: 922 687 560  
Organisasjonsform: Aksjeselskap  
Foretaksnavn: ECIT MARKETING AS  
Forretningsadresse: Hvamsvingen 7  
2013 SKJETTEN

### Regnskapsår

Årsregnskapets periode: 01.01.2022 - 31.12.2022

### Konsern

Morselskap i konsern: Nei

### Regnskapsregler

Regler for små foretak benyttet: Ja  
Benyttet ved utarbeidelsen av årsregnskapet til selskapet: Regnskapslovens alminnelige regler

### Årsregnskapet fastsatt av kompetent organ

Bekreftet av representant for selskapet: ECIT SERVICES AS  
Dato for fastsettelse av årsregnskapet: 06.02.2023

### Grunnlag for avgivelse

År 2022: Årsregnskapet er elektronisk innlevert  
År 2021: Tall er hentet fra elektronisk innlevert årsregnskap fra 2022

*Det er ikke krav til at årsregnskapet m.v. som sendes til Regnskapsregisteret er undertegnet. Kontrollen på at dette er utført ligger hos revisor/enhetens øverste organ. Sikkerheten ivaretas ved at innsender har rolle/rettighet for innsending av årsregnskapet via Altinn, og ved at det bekreftes at årsregnskapet er fastsatt av kompetent organ.*

Brønnøysundregistrene, 08.06.2024



### Resultatregnskap

Beløp i: NOK	Note	2022	2021
<b>RESULTATREGNSKAP</b>			
<b>Inntekter</b>			
Salgsinntekt	1	35 481 651	7 173 867
<b>Sum inntekter</b>		<b>35 481 651</b>	<b>7 173 867</b>
<b>Kostnader</b>			
Varekostnad		22 844 083	4 346 390
Lønnskostnad	2	4 052 768	1 653 214
Avskrivning av driftsmidler og immaterielle eiendeler	3	48 972	19 200
Annen driftskostnad	4	2 140 228	503 420
<b>Sum kostnader</b>		<b>29 086 051</b>	<b>6 522 224</b>
<b>Driftsresultat</b>		<b>6 395 600</b>	<b>651 642</b>
<b>Finansinntekter og finanskostnader</b>			
Renteinntekt fra foretak i samme konsern		51 485	
Annen renteinntekt		6 242	
Annen finansinntekt		826	279
<b>Sum finansinntekter</b>		<b>58 553</b>	<b>279</b>
Annen rentekostnad		344	600
Annen finanskostnad		89 467	160
<b>Sum finanskostnader</b>		<b>89 811</b>	<b>760</b>
<b>Netto finans</b>		<b>-31 258</b>	<b>-481</b>
<b>Ordinært resultat før skattekostnad</b>		<b>6 364 343</b>	<b>651 161</b>
Skattekostnad på resultat	5	1 404 201	145 006
<b>Ordinært resultat etter skattekostnad</b>		<b>4 960 142</b>	<b>506 155</b>
<b>Årsresultat</b>	6	<b>4 960 142</b>	<b>506 155</b>
<b>Årsresultat etter minoritetsinteresser</b>		<b>4 960 142</b>	<b>506 155</b>
<b>Totalresultat</b>		<b>4 960 142</b>	<b>506 155</b>



## Resultatregnskap

<b>Beløp i: NOK</b>	<b>Note</b>	<b>2022</b>	<b>2021</b>
<b>Overføringer og disponeringer</b>			
Ordinært utbytte		3 213 635	
Udekket tap			506 155
Avsatt til annen egenkapital		1 746 507	
<b>Sum overføringer og disponeringer</b>		<b>4 960 142</b>	<b>506 155</b>



## Balanse

Beløp i: NOK	Note	2022	2021
<b>BALANSE - EIENDELER</b>			
<b>Anleggsmidler</b>			
<b>Immaterielle eiendeler</b>			
Utvikling	3		20 657
Utsatt skattefordel	5	96 737	133 411
<b>Sum immaterielle eiendeler</b>		<b>96 737</b>	<b>154 068</b>
<b>Varige driftsmidler</b>			
Driftsløsøre, inventar o.a. utstyr	3	98 527	
<b>Sum varige driftsmidler</b>		<b>98 527</b>	
<b>Sum anleggsmidler</b>		<b>195 264</b>	<b>154 068</b>
<b>Omløpsmidler</b>			
<b>Varer</b>			
<b>Fordringer</b>			
Kundefordringer	4, 7	4 274 992	1 076 223
Andre kortsiktige fordringer		36 817	25 924
Konsernfordringer	7	7 211 965	
<b>Sum fordringer</b>		<b>11 523 774</b>	<b>1 102 147</b>
<b>Bankinnskudd, kontanter og lignende</b>			
Bankinnskudd, kontanter o.l.	8	204 292	1 233 505
<b>Sum bankinnskudd, kontanter og lignende</b>		<b>204 292</b>	<b>1 233 505</b>
<b>Sum omløpsmidler</b>		<b>11 728 066</b>	<b>2 335 651</b>
<b>SUM EIENDELER</b>		<b>11 923 330</b>	<b>2 489 719</b>
<b>BALANSE - EGENKAPITAL OG GJELD</b>			
<b>Egenkapital</b>			
<b>Innskutt egenkapital</b>			
Aksjekapital	9	400 802	400 802



## Balanse

<b>Beløp i: NOK</b>	<b>Note</b>	<b>2022</b>	<b>2021</b>
Beholdning av egne aksjer	9		
Overkurs		1 099 198	1 099 198
<b>Sum innskutt egenkapital</b>		<b>1 500 000</b>	<b>1 500 000</b>
<b>Opptjent egenkapital</b>			
Annen egenkapital		1 250 000	-1 238
Udekket tap			495 269
<b>Sum opptjent egenkapital</b>		<b>1 250 000</b>	<b>-496 506</b>
<b>Sum egenkapital</b>	6	<b>2 750 000</b>	<b>1 003 494</b>
<b>Sum langsiktig gjeld</b>		<b>0</b>	<b>0</b>
<b>Kortsiktig gjeld</b>			
Leverandørgjeld	7	922 310	409 961
Betalbar skatt	5	1 367 527	
Skyldig offentlige avgifter		2 324 384	516 258
Utbytte		3 213 635	
Annen kortsiktig gjeld		1 345 473	560 007
<b>Sum kortsiktig gjeld</b>		<b>9 173 329</b>	<b>1 486 226</b>
<b>Sum gjeld</b>		<b>9 173 329</b>	<b>1 486 226</b>
<b>SUM EGENKAPITAL OG GJELD</b>		<b>11 923 330</b>	<b>2 489 719</b>



## Brønnøysundregistrene

### ÅRSREGNSKAP FOR REGNSKAPSÅRET 2022 - GENERELL INFORMASJON

Journalnummer: 2023 380290

#### Enheten

Organisasjonsnummer: 922 687 560  
Organisasjonsform: Aksjeselskap  
Foretaksnavn: ECIT MARKETING AS  
Forretningsadresse: Hvamsvingen 7  
2013 SKJETTEN

#### Regnskapsår

Årsregnskapets periode: 01.01.2022 - 31.12.2022

#### Konsern

Morselskap i konsern: Nei

#### Regnskapsregler

Regler for små foretak benyttet: Ja  
Benyttet ved utarbeidelsen av  
årsregnskapet til selskapet: Regnskapslovens alminnelige regler

#### Årsregnskapet fastsatt av kompetent organ

Bekreftet av representant for selskapet: ECIT SERVICES AS  
Dato for fastsettelse av årsregnskapet: 06.02.2023

#### Revisjon

Årsregnskapet er utarbeidet av ekstern  
autorisert regnskapsfører: Ja  
Ekstern autorisert regnskapsfører har i  
løpet av regnskapsåret bistått ved den  
løpende regnskapsføringen eller utført  
andre tjenester for selskapet enn å  
utarbeide årsregnskapet: Ja

#### Grunnlag for avgivelse

År 2022: Årsregnskap er elektronisk innlevert.  
År 2021: Tall er hentet fra elektronisk innlevert årsregnskap fra 2022.

*Det er ikke krav til at årsregnskapet m.v. som sendes til Regnskapsregisteret er undertegnet. Kontrollen på at dette er utført ligger hos revisor/enhetens øverste organ. Sikkerheten ivaretas ved at innsender har rolle/rettighet for innsending av årsregnskapet via Altinn, og ved at det bekreftes at årsregnskapet er fastsatt av kompetent organ.*

Brønnøysundregistrene, 06.05.2023



Organisasjonsnr: 922 687 560  
ECIT MARKETING AS

## RESULTATREGNSKAP

<b>Beløp i: NOK</b>	<b>Note</b>	<b>2022</b>	<b>2021</b>
<b>RESULTATREGNSKAP</b>			
<b>Inntekter</b>			
Salgsinntekt	1	35 481 651	7 173 867
<b>Sum inntekter</b>		<b>35 481 651</b>	<b>7 173 867</b>
<b>Kostnader</b>			
Varekostnad		22 844 083	4 346 390
Lønnskostnad	2	4 052 768	1 653 214
Avskrivning av driftsmidler og immaterielle eiendeler	3	48 972	19 200
Annen driftskostnad	4	2 140 228	503 420
<b>Sum kostnader</b>		<b>29 086 051</b>	<b>6 522 224</b>
<b>Driftsresultat</b>		<b>6 395 600</b>	<b>651 642</b>
<b>Finansinntekter og finanskostnader</b>			
Renteinntekt fra foretak i samme konsern			
		51 485	
Annen renteinntekt		6 242	
Annen finansinntekt		826	279
<b>Sum finansinntekter</b>		<b>58 553</b>	<b>279</b>
Annen rentekostnad		344	600
Annen finanskostnad		89 467	160
<b>Sum finanskostnader</b>		<b>89 811</b>	<b>760</b>
<b>Netto finans</b>		<b>-31 258</b>	<b>-481</b>
<b>Ordinært resultat før skattekostnad</b>			
Skattekostnad på resultat	5	1 404 201	145 006
<b>Ordinært resultat etter skattekostnad</b>		<b>4 960 142</b>	<b>506 155</b>
<b>Årsresultat</b>	6	<b>4 960 142</b>	<b>506 155</b>
<b>Årsresultat etter minoritetsinteresser</b>		<b>4 960 142</b>	<b>506 155</b>
<b>Totalresultat</b>		<b>4 960 142</b>	<b>506 155</b>
<b>Overføringer og disponeringer</b>			
Ordinært utbytte		3 213 635	
Udekket tap			506 155
Avsatt til annen egenkapital		1 746 507	



Sum overføringer og  
disponeringer

4 960 142

506 155



Organisasjonsnr: 922 687 560  
ECIT MARKETING AS

## BALANSE

Beløp i: NOK	Note	2022	2021
<b>BALANSE - EIENDELER</b>			
<b>Anleggsmidler</b>			
<b>Immaterielle eiendeler</b>			
Utvikling	3		20 657
Utsatt skattefordel	5	96 737	133 411
<b>Sum immaterielle eiendeler</b>		<b>96 737</b>	<b>154 068</b>
<b>Varige driftsmidler</b>			
Driftsløsøre, inventar o. a. utstyr	3	98 527	
<b>Sum varige driftsmidler</b>		<b>98 527</b>	
<b>Sum anleggsmidler</b>		<b>195 264</b>	<b>154 068</b>
<b>Omløpsmidler</b>			
<b>Varer</b>			
<b>Fordringer</b>			
Kundefordringer	4, 7	4 274 992	1 076 223
Andre kortsiktige fordringer		36 817	25 924
Konsernfordringer	7	7 211 965	
<b>Sum fordringer</b>		<b>11 523 774</b>	<b>1 102 147</b>
<b>Bankinnskudd, kontanter og lignende</b>			
Bankinnskudd, kontanter o. l.	8	204 292	1 233 505
<b>Sum bankinnskudd, kontanter og lignende</b>		<b>204 292</b>	<b>1 233 505</b>
<b>Sum omløpsmidler</b>		<b>11 728 066</b>	<b>2 335 651</b>
<b>SUM EIENDELER</b>		<b>11 923 330</b>	<b>2 489 719</b>
<b>BALANSE - EGENKAPITAL OG GJELD</b>			
<b>Egenkapital</b>			
<b>Innskutt egenkapital</b>			
Aksjekapital	9	400 802	400 802
Beholdning av egne aksjer	9		
Overkurs		1 099 198	1 099 198
<b>Sum innskutt egenkapital</b>		<b>1 500 000</b>	<b>1 500 000</b>
<b>Opptjent egenkapital</b>			
Annen egenkapital		1 250 000	-1 238
Udekket tap			495 269



<b>Sum opptjent egenkapital</b>		<b>1 250 000</b>	<b>-496 506</b>
<b>Sum egenkapital</b>	<b>6</b>	<b>2 750 000</b>	<b>1 003 494</b>
<b>Sum langsiktig gjeld</b>		<b>0</b>	<b>0</b>
<b>Kortsiktig gjeld</b>			
Leverandørgjeld	7	922 310	409 961
Betalbar skatt	5	1 367 527	
Skyldig offentlige avgifter		2 324 384	516 258
Utbytte		3 213 635	
Annen kortsiktig gjeld		1 345 473	560 007
<b>Sum kortsiktig gjeld</b>		<b>9 173 329</b>	<b>1 486 226</b>
<b>Sum gjeld</b>		<b>9 173 329</b>	<b>1 486 226</b>
<b>SUM EGENKAPITAL OG GJELD</b>		<b>11 923 330</b>	<b>2 489 719</b>



Organisasjonsnr: 922 687 560  
ECIT MARKETING AS

NOTEOPPLYSNINGER - SELSKAP - alle poster oppgitt i hele tall

Note  
2

Antall årsverk i regnskapsåret  
3.00

Sum Beløp

Balanseført verdi 31.12. Varige driftsmidler Immaterielle eiend.

Konsernregnskap

Morselskapet sitt navn

Forretningskontor for morselskapet

Begrunnelse for at datterselskap er utelatt fra konsolideringen

Samlet beløp - tilknyttet selskap Årets Fjorårets

Samlet beløp - foretak i samme konsern Årets Fjorårets

Samlet beløp - foretak i samme konsern Årets Fjorårets

Samlet beløp - felles kontrollert virksomhet Årets Fjorårets

Pantstillelse Beløp

Beholdning av egne aksjer Antall Pålydende Andel av aksjek.



Til generalforsamlingen i ECIT Marketing AS

## Uavhengig revisors beretning

### Konklusjon

Vi har revidert ECIT Marketing AS sitt årsregnskap som viser et overskudd på kr 4 960 142. Årsregnskapet består av balanse per 31. desember 2022, resultatregnskap for regnskapsåret avsluttet per denne datoen og noter til årsregnskapet, herunder et sammendrag av viktige regnskapsprinsipper.

Etter vår mening

- oppfyller årsregnskapet gjeldende lovkrav, og
- gir årsregnskapet et rettviseende bilde av selskapets finansielle stilling per 31. desember 2022 og av dets resultat for regnskapsåret avsluttet per denne datoen i samsvar med regnskapslovens regler og god regnskapsskikk i Norge.

### Grunnlag for konklusjonen

Vi har gjennomført revisjonen i samsvar med de internasjonale revisjonsstandardene International Standards on Auditing (ISA-ene). Våre oppgaver og plikter i henhold til disse standardene er beskrevet nedenfor under «Revisors oppgaver og plikter ved revisjonen av årsregnskapet». Vi er uavhengige av selskapet slik det kreves i lov, forskrift og International Code of Ethics for Professional Accountants (inkludert internasjonale uavhengighetsstandarder) utstedt av the International Ethics Standards Board for Accountants (IESBA-reglene), og vi har overholdt våre øvrige etiske forpliktelser i samsvar med disse kravene. Innhentet revisjonsbevis er etter vår vurdering tilstrekkelig og hensiktsmessig som grunnlag for vår konklusjon.

### Ledelsens ansvar for årsregnskapet

Ledelsen (styret og daglig leder) er ansvarlig for å utarbeide årsregnskapet og for at det gir et rettviseende bilde i samsvar med regnskapslovens regler og god regnskapsskikk i Norge. Ledelsen er også ansvarlig for slik intern kontroll som den finner nødvendig for å kunne utarbeide et årsregnskap som ikke inneholder vesentlig feilinformasjon, verken som følge av misligheter eller utilsiktede feil.

Ved utarbeidelsen av årsregnskapet må ledelsen ta standpunkt til selskapets evne til fortsatt drift og opplyse om forhold av betydning for fortsatt drift. Forutsetningen om fortsatt drift skal legges til grunn for årsregnskapet så lenge det ikke er sannsynlig at virksomheten vil bli avviklet.

Penneo Dokumentnøkkel: FZME-7K06C-XM7DF-N02Q7-CHKUO-ZL4NZ



## Revisors oppgaver og plikter ved revisjonen av årsregnskapet

Vårt mål er å oppnå betryggende sikkerhet for at årsregnskapet som helhet ikke inneholder vesentlig feilinformasjon, verken som følge av misligheter eller utilsiktede feil, og å avgi en revisjonsberetning som inneholder vår konklusjon. Betryggende sikkerhet er en høy grad av sikkerhet, men ingen garanti for at en revisjon utført i samsvar med ISA-ene, alltid vil avdekke vesentlig feilinformasjon som eksisterer. Feilinformasjon kan oppstå som følge av misligheter eller utilsiktede feil. Feilinformasjon blir vurdert som vesentlig dersom den enkeltvis eller samlet med rimelighet kan forventes å påvirke økonomiske beslutninger som brukerne foretar basert på årsregnskapet.

For videre beskrivelse av revisors oppgaver og plikter vises det til:  
<https://revisorforeningen.no/revisjonsberetninger>.

Bergen, 6. februar 2023  
**ACCEPTOR REVISJON AS**  
Roar Lien  
statsautorisert revisor  
(signeres digitalt)

Penneo Dokumentnøkkel: FZME-7K06C-XM7DF-N02Q7-CHKUO-ZL4NZ



## PENNEO

Signaturene i dette dokumentet er juridisk bindende. Dokument signert med "Penneo"™ - sikker digital signatur.  
De signerende parter sin identitet er registrert, og er listet nedenfor.

"Med min signatur bekrefter jeg alle datoer og innholdet i dette dokument."

### Roar Lien

Statsautorisert revisor

På vegne av: Acceptor Revisjon AS

Serienummer: 9578-5995-4-732907

IP: 85.200.xxx.xxx

2023-04-27 10:29:36 UTC



Penneo Dokumentnøkkel: FZME-7K06C-XM7DF-N02Q7-CHKUO-ZL4NZ

Dokumentet er signert digitalt, med **Penneo.com**. Alle digitale signatur-data i dokumentet er sikret og validert av den datamaskin-utregnede hash-verdien av det opprinnelige dokument. Dokumentet er låst og tids-stemplet med et sertifikat fra en betrodd tredjepart. All kryptografisk bevis er integrert i denne PDF, for fremtidig validering (hvis nødvendig).

#### Hvordan bekrefter at dette dokumentet er originalen?

Dokumentet er beskyttet av ett Adobe CDS sertifikat. Når du åpner dokumentet i

Adobe Reader, skal du kunne se at dokumentet er sertifisert av **Penneo e-signature service <penneo@penneo.com>**. Dette garanterer at innholdet i dokumentet ikke har blitt endret.

Det er lett å kontrollere de kryptografiske beviser som er lokalisert inne i dokumentet, med Penneo validator - <https://penneo.com/validator>



# Årsregnskap 2022 for Ecit Marketing AS

Resultatregnskap  
Balanse  
Noter til regnskapet

---

Utarbeidet av:

**ecit**

Document ID:



<b>Resultatregnskap</b>			
<b>Ecit Marketing AS</b>			
<b>Driftsinntekter og driftskostnader</b>	<b>Note</b>	<b>2022</b>	<b>2021</b>
Salgsinntekt	1	35 481 651	7 173 867
<b>Sum driftsinntekter</b>		<b>35 481 651</b>	<b>7 173 867</b>
Varekostnad		22 844 083	4 346 390
Lønnskostnad	2	4 052 768	1 653 214
Avskrivning av driftsmidler og immaterielle eiendeler <sup>3</sup>		48 972	19 200
Annen driftskostnad	4	2 140 228	503 420
<b>Sum driftskostnader</b>		<b>29 086 051</b>	<b>6 522 224</b>
<b>Driftsresultat</b>		<b>6 395 600</b>	<b>651 642</b>
<b>Finansinntekter og finanskostnader</b>			
Renteinntekt fra foretak i samme konsern		51 485	0
Annen renteinntekt		6 242	0
Annen finansinntekt		826	279
Annen rentekostnad		344	600
Annen finanskostnad		89 467	160
<b>Resultat av finansposter</b>		<b>-31 258</b>	<b>-481</b>
Resultat før skattekostnad		6 364 343	651 161
Skattekostnad på resultat	5	1 404 201	145 006
<b>Resultat</b>		<b>4 960 142</b>	<b>506 155</b>
<b>Årsresultat</b>	<b>6</b>	<b>4 960 142</b>	<b>506 155</b>
<b>Overføringer</b>			
Avsatt til dekning av tidligere udekket tap		0	506 155
Avsatt til utbytte		3 213 635	0
Avsatt til annen egenkapital		1 746 507	0
<b>Sum overføringer</b>		<b>4 960 142</b>	<b>506 155</b>

Utarbeidet av ECIT

Document ID:



<b>Balanse</b>			
<b>Ecit Marketing AS</b>			
<b>Eiendeler</b>	<b>Note</b>	<b>2022</b>	<b>2021</b>
<b>Anleggsmidler</b>			
<b>Immaterielle eiendeler</b>			
Utvikling	3	0	20 657
Utsatt skattefordel	5	96 737	133 411
<b>Sum immaterielle eiendeler</b>		<b>96 737</b>	<b>154 068</b>
<b>Varige driftsmidler</b>			
Driftsløsøre, inventar o.a. utstyr	3	98 527	0
<b>Sum varige driftsmidler</b>		<b>98 527</b>	<b>0</b>
<b>Sum anleggsmidler</b>		<b>195 264</b>	<b>154 068</b>
<b>Omløpsmidler</b>			
<b>Fordringer</b>			
Kundefordringer	4, 7	4 274 992	1 076 223
Fordring på konsernselskap	7	7 211 965	0
Andre kortsiktige fordringer		36 817	25 924
<b>Sum fordringer</b>		<b>11 523 774</b>	<b>1 102 147</b>
Bankinnskudd, kontanter o.l.	8	204 292	1 233 505
<b>Sum omløpsmidler</b>		<b>11 728 066</b>	<b>2 335 651</b>
<b>Sum eiendeler</b>		<b>11 923 330</b>	<b>2 489 719</b>

Utarbeidet av ECIT

Document ID:



<b>Balanse</b>			
<b>Ecit Marketing AS</b>			
	<b>Note</b>	<b>2022</b>	<b>2021</b>
<b>Egenkapital og gjeld</b>			
<b>Innskutt egenkapital</b>			
Aksjekapital	9	400 802	400 802
Overkurs		1 099 198	1 099 198
<b>Sum innskutt egenkapital</b>		<b>1 500 000</b>	<b>1 500 000</b>
<b>Opptjent egenkapital</b>			
Annen egenkapital		1 250 000	-1 238
Udekket tap		0	-495 269
<b>Sum opptjent egenkapital</b>		<b>1 250 000</b>	<b>-496 506</b>
<b>Sum egenkapital</b>	<b>6</b>	<b>2 750 000</b>	<b>1 003 494</b>
<b>Gjeld</b>			
<b>Kortsiktig gjeld</b>			
Leverandørgjeld	7	922 310	409 961
Betalbar skatt	5	1 367 527	0
Skyldig offentlige avgifter		2 324 384	516 258
Utbytte		3 213 635	0
Annen kortsiktig gjeld		1 345 473	560 007
<b>Sum kortsiktig gjeld</b>		<b>9 173 329</b>	<b>1 486 226</b>
<b>Sum gjeld</b>		<b>9 173 329</b>	<b>1 486 226</b>
<b>Sum egenkapital og gjeld</b>		<b>11 923 330</b>	<b>2 489 719</b>

Lillestrøm, 06.02.2023  
Styret i Ecit Marketing AS

<hr/> Dennis Aasterud Pedersen styremedlem/daglig leder	<hr/> Harald Næss styreleder	<hr/> Marcus Lasse Veberth Birk styremedlem
--	---------------------------------	--

Utarbeidet av ECIT

Document ID:



## Note1 Regnskapsprinsipper

Årsregnskapet er satt opp i samsvar med regnskapsloven og NRS 8 - God regnskapsskikk for små foretak.

Selskapet er en del av et konsern med konsernspiss ECIT AS, orgnr 912 040 801.

Konsernregnskapet kan fås utlevert ved å henvise seg til konsernets hovedkvarter Rolfsbuktheien 4 A, 1364 Fornebu.

## Driftsinntekter

Inntektsføring ved salg av varer skjer på leveringstidspunktet. Tjenester inntektsføres etter hvert som de leveres.

## Skatt

Skattekostnaden i resultatregnskapet omfatter både periodens betalbare skatt og endring i utsatt skatt. Utsatt skatt er beregnet med 22 % på grunnlag av de midlertidige forskjeller som eksisterer mellom regnskapsmessige og skattemessige verdier, samt ligningsmessig underskudd til fremføring ved utgangen av regnskapsåret. Skatteøkende og skattereduserende midlertidige forskjeller som reverserer eller kan reverseres i samme periode er utlignet og nettoført.

## Klassifisering og vurdering av anleggsmidler

Anleggsmidler omfatter eiendeler bestemt til varig eie og bruk. Anleggsmidler er vurdert til anskaffelseskost. Varige driftsmidler balanseføres og avskrives over driftsmidlets økonomiske levetid. Avskrivningsperioden for fast eiendom anskaffet etter 2009 er dekomponert i en del som gjelder råbygget og en del som gjelder faste tekniske installasjoner. Varige driftsmidler nedskrives til gjenvinnbart beløp ved verdifall som forventes ikke å være forbigående. Gjenvinnbart beløp er det høyeste av netto salgsverdi og verdi i bruk. Verdi i bruk er nåverdi av fremtidige kontantstrømmer knyttet til eiendelen. Nedskrivningen reverseres når grunnlaget for nedskrivningen ikke lenger er til stede.

## Klassifisering og vurdering av omløpsmidler

Omløpsmidler og kortsiktig gjeld omfatter normalt poster som forfaller til betaling innen ett år etter balansedagen, samt poster som knytter seg til varekretsløpet. Omløpsmidler vurderes til laveste verdi av anskaffelseskost og virkelig verdi.

## Fordringer

Kundefordringer og andre fordringer oppføres til pålydende etter fradrag for avsetning til forventet tap. Avsetning til tap gjøres på grunnlag av en individuell vurdering av de enkelte fordringene.

---

Utarbeidet av ECIT

Document ID:



## Note 2 Lønnskostnader og ytelser, godtgjørelser til daglig leder, styret

Lønnskostnader	2022	2021
Lønninger	3 357 358	1 313 299
Arbeidsgiveravgift	476 209	189 895
Pensjonskostnader	166 116	150 020
Andre ytelser	53 084	0
<b>Sum</b>	<b>4 052 768</b>	<b>1 653 214</b>

Selskapet har i 2022 sysselsatt 6 årsverk.

### Lån og sikkerhetsstillelser til ledende personer

Det er ikke gitt lån eller stilt sikkerhet for ledende ansatte eller medlemmer av selskapets styre.

## Note 3 Anleggsmidler

	Driftsløsøre, inventar ol.	Immaterielle eiendeler	Sum
Anskaffelseskost pr. 01.01.22		98 957	98 957
+ Tilgang kjøpte driftsmidler	126 842		126 842
<b>= Anskaffelseskost 31.12.22</b>	<b>126 842</b>	<b>98 957</b>	<b>225 799</b>
Akkumulerte avskrivninger 31.12.22	28 315	98 957	127 272
<b>= Bokført verdi 31.12.22</b>	<b>98 527</b>	<b>0</b>	<b>98 527</b>
Årets ordinære avskrivninger	28 315	20 657	48 972
Økonomisk levetid	3 år	5 år	

## Note 4 Kundefordringer

	2022	2021
Kundefordringer til pålydende	4 577 915	598 300
Avsetning til tap	83 793	-30 850
Opptjent ikke fakturert	-386 716	508 773
<b>Balanseført verdi av kundefordringer 31.12</b>	<b>4 274 992</b>	<b>1 076 223</b>
Endring i avsetning til tap	355 866	-77 030
<b>Sum resultatførte tap på krav</b>	<b>355 866</b>	<b>-77 030</b>

Kostnadsført tap er klassifisert som annen driftskostnad i regnskapet.

Utarbeidet av ECIT

Document ID:



## Note 5 Skatt

<b>Årets skattekostnad</b>	<b>2022</b>	<b>2021</b>
Resultatført skatt på ordinært resultat:		
Betalbar skatt	1 367 527	0
Endring i utsatt skattefordel	36 674	145 006
<b>Skattekostnad ordinært resultat</b>	<b>1 404 201</b>	<b>145 006</b>
Skattepliktig inntekt:		
Resultat før skatt	6 364 343	651 161
Permanente forskjeller	18 387	7 956
Endring i midlertidige forskjeller	330 564	54 272
Anvendelse av fremførbart underskudd	-497 263	-713 389
<b>Skattepliktig inntekt</b>	<b>6 216 031</b>	<b>0</b>
Betalbar skatt i balansen:		
Betalbar skatt på årets resultat	1 367 527	0
<b>Sum betalbar skatt i balansen</b>	<b>1 367 527</b>	<b>0</b>

Skatteeffekten av midlertidige forskjeller som har gitt opphav til utsatt skatt og utsatte skattefordeler, spesifisert på typer av midlertidige forskjeller

	<b>2022</b>	<b>2021</b>	<b>Endring</b>
Varige driftsmidler	-89 220	-78 300	10 919
Fordringer	-350 495	-30 850	319 645
<b>Sum</b>	<b>-439 714</b>	<b>-109 150</b>	<b>330 564</b>
Akkumulert fremførbart underskudd	0	-497 263	-497 263
<b>Grunnlag for utsatt skattefordel</b>	<b>-439 714</b>	<b>-606 413</b>	<b>-166 698</b>
<b>Utsatt skattefordel (22 %)</b>	<b>-96 737</b>	<b>-133 411</b>	<b>-36 674</b>

## Note 6 Egenkapital

	<b>Aksje- kapital</b>	<b>Overkurs</b>	<b>Annen egenkapital</b>	<b>Udekket tap</b>	<b>Sum</b>
Pr. 01.01.2022	400 802	1 099 198	-1 238	-495 269	1 003 494
Årets overskudd			4 464 873	495 269	4 960 142
Utbytte	0	0	-3 213 635	0	-3 213 635
<b>Pr. 31.12.2022</b>	<b>400 802</b>	<b>1 099 198</b>	<b>1 250 000</b>	<b>0</b>	<b>2 750 000</b>

Utarbeidet av ECIT

Document ID:



## Note 7 Mellomværende med selskap i samme konsern

	2022	2021
<b>Fordringer</b>		
Kundefordringer konsern	0	110 550
Andre kortsiktige fordringer konsern	7 211 965	0
<b>Sum</b>	<b>7 211 965</b>	<b>110 550</b>
<b>Gjeld</b>		
Leverandørgjeld innen konsern	0	55 657
<b>Sum</b>	<b>0</b>	<b>55 657</b>

Konsernets likvider er ordnet i en konsernkontoordning, dette innebærer at selskapets kontantbeholdning formelt sett er fordring eller gjeld til morselskapet ECIT AS. Morselskapet er eier av konsernkontoordningen. Alle konsernselskapene er solidarisk ansvarlig for trekk konsernet har gjort. Andre kortsiktige fordringer konsern gjelder selskapets saldo i konsernkontoordningen.

## Note 8 Bundne midler

I posten bankinnskudd inngår konto for bundne skattetreksmidler med kr 197 816 pr 31.12. Skyldig skattetrekk pr 31.12 utgjorde kr 197 792.

## Note 9 Aksjonærer

### Aksjekapitalen i Ecit Marketing AS pr. 31.12 består av:

	Antall	Pålydende	Bokført
Ordinære aksjer	400 802	1,0	400 802
<b>Sum</b>	<b>400 802</b>		<b>400 802</b>

### Eierstruktur

De største aksjonærene i % pr. 31.12 var:



	Ordinære	Eierandel	Stemmeandel
Ecit Norge Holding AS	200 802	50,1	50,1
Ds Gruppen AS	200 000	49,9	49,9
<b>Totalt antall aksjer</b>	<b>400 802</b>	<b>100,0</b>	<b>100,0</b>


Utarbeidet av ECIT

Document ID:



## Ecit Marketing AS Årsregnskap 2022 v06.02.23.pdf

Name	Date	Name	Date
<b>Pedersen, Dennis Aasterud</b>	<b>2023-02-06</b>	<b>Næss, Harald</b>	<b>2023-02-09</b>
Timestamp		Timestamp	
<b>2023-02-06T16:05:26.599+01:00</b>		<b>2023-02-09T09:49:22.789+01:00</b>	
Identification		Identification	
 <b>Pedersen, Dennis Aasterud</b>		 <b>Næss, Harald</b>	

Name	Date
<b>Marcus Lasse Vebert Birk</b>	<b>2023-03-01</b>
Timestamp	
<b>2023-03-01T12:08:32.368+01:00</b>	
Identification	
 <b>Marcus Lasse Vebert Birk</b>	



This document contains electronic signatures using EU-compliant PAdES - PDF Advanced Electronic Signatures (Regulation (EU) No 910/2014 (eIDAS))