



ÅRSREGNSKAPET FOR REGNSKAPSÅRET 2020 - GENERELL INFORMASJON

Enheten

Organisasjonsnummer: 914 848 326
Organisasjonsform: Aksjeselskap
Foretaksnavn: BERGBYS SENNEP AS
Forretningsadresse: Kjørbekkdalen 7A
3735 SKIEN

Regnskapsår

Årsregnskapets periode: 01.01.2020 - 31.12.2020

Konsern

Morselskap i konsern: Nei

Regnskapsregler

Regler for små foretak benyttet: Ja
Benyttet ved utarbeidelsen av årsregnskapet til selskapet: Regnskapslovens alminnelige regler

Årsregnskapet fastsatt av kompetent organ

Bekreftet av representant for selskapet: Frøydis Årnot
Dato for fastsettelse av årsregnskapet: 09.06.2021

Grunnlag for avgivelse

År 2020: Årsregnskapet er elektronisk innlevert
År 2019: Tall er hentet fra elektronisk innlevert årsregnskap fra 2020

Det er ikke krav til at årsregnskapet m.v. som sendes til Regnskapsregisteret er undertegnet. Kontrollen på at dette er utført ligger hos revisor/enhetens øverste organ. Sikkerheten ivaretas ved at innsender har rolle/rettighet for innsending av årsregnskapet via Altinn, og ved at det bekreftes at årsregnskapet er fastsatt av kompetent organ.

Brønnøysundregistrene, 12.07.2022



Resultatregnskap

Beløp i: NOK	Note	2020	2019
RESULTATREGNSKAP			
Inntekter			
Salgsinntekt		11 899 768	10 717 544
Sum inntekter		11 899 768	10 717 544
Kostnader			
Varekostnad		6 795 836	6 161 288
Lønnskostnad	2	2 109 998	2 202 711
Avskrivning av driftsmidler og immaterielle eiendeler	5	856 326	890 816
Annen driftskostnad	2	1 124 966	987 523
Sum kostnader		10 887 125	10 242 338
Driftsresultat		1 012 642	475 206
Finansinntekter og finanskostnader			
Annen renteinntekt		12 232	5 866
Annen finansinntekt		62 010	16 464
Sum finansinntekter		74 242	22 330
Annen rentekostnad		66 872	89 621
Annen finanskostnad		74 593	37 862
Sum finanskostnader		141 465	127 483
Netto finans		-67 223	-105 153
Ordinært resultat før skattekostnad		945 420	370 053
Skattekostnad på ordinært resultat	3	207 992	82 129
Ordinært resultat etter skattekostnad		737 428	287 924
Årsresultat		737 428	287 924
Årsresultat etter minoritetsinteresser		737 428	287 924
Totalresultat		737 428	287 924
Overføringer og disponeringer			



Resultatregnskap

Beløp i: NOK	Note	2020	2019
Ordinært utbytte	7	400 000	
Udekket tap	7	230 184	287 924
Avsatt til annen egenkapital	7	107 243	
Sum overføringer og disponeringer		737 428	287 924



Balanse

Beløp i: NOK	Note	2020	2019
BALANSE - EIENDELER			
Anleggsmidler			
Immaterielle eiendeler			
Utsatt skattefordel	3		59 372
Goodwill	5	2 735 993	3 392 631
Sum immaterielle eiendeler		2 735 993	3 452 003
Varige driftsmidler			
Bygningsmessig inventar	5, 6	276 636	333 783
Maskiner og anlegg	5, 6	608 400	423 008
Driftsløsøre, inventar o.a. utstyr	5, 6	7 658	45 791
Sum varige driftsmidler		892 694	802 582
Sum anleggsmidler		3 628 686	4 254 584
Omløpsmidler			
Varer			
Sum varer	6	619 738	498 463
Fordringer			
Kundefordringer		1 852 257	1 529 455
Andre kortsiktige fordringer		21 803	91 027
Sum fordringer		1 874 060	1 620 483
Bankinnskudd, kontanter og lignende			
Bankinnskudd, kontanter o.l.	4	1 669 950	1 148 361
Sum bankinnskudd, kontanter og lignende		1 669 950	1 148 361
Sum omløpsmidler		4 163 748	3 267 307
SUM EIENDELER		7 792 435	7 521 891

BALANSE - EGENKAPITAL OG GJELD

Egenkapital



Balanse

Beløp i: NOK	Note	2020	2019
Innskutt egenkapital			
Aksjekapital	7, 8	5 000 000	5 000 000
Annen innskutt egenkapital	7	-13 166	-13 166
Sum innskutt egenkapital		4 986 834	4 986 834
Opptjent egenkapital			
Annen egenkapital	7	107 243	
Udekket tap	7		230 184
Sum opptjent egenkapital		107 243	-230 184
Sum egenkapital		5 094 077	4 756 650
Gjeld			
Langsiktig gjeld			
Utsatt skatt	3	148 620	
Sum avsetninger for forpliktelser		148 620	
Annen langsiktig gjeld			
Gjeld til kredittinstitusjoner	6		500 000
Øvrig langsiktig gjeld	6	800 000	1 300 000
Sum annen langsiktig gjeld		800 000	1 800 000
Sum langsiktig gjeld		948 620	1 800 000
Kortsiktig gjeld			
Leverandørgjeld		577 961	418 487
Betalbar skatt	3		
Skyldig offentlige avgifter		290 679	259 367
Utbytte		400 000	
Annen kortsiktig gjeld		481 097	287 387
Sum kortsiktig gjeld		1 749 738	965 242
Sum gjeld		2 698 358	2 765 242
SUM EGENKAPITAL OG GJELD		7 792 435	7 521 891



Brønnøysundregistrene

ÅRSREGNSKAP FOR REGNSKAPSÅRET 2020 - GENERELL INFORMASJON

Journalnummer: 2021 421675

Enheten

Organisasjonsnummer: 914 848 326
Organisasjonsform: Aksjeselskap
Foretaksnavn: BERGBYS SENNEP AS
Forretningsadresse: Kjørbekkdalen 7A
3735 SKIEN

Regnskapsår

Årsregnskapets periode: 01.01.2020 - 31.12.2020

Konsern

Morselskap i konsern: Nei

Regnskapsregler

Regler for små foretak benyttet: Ja
Benyttet ved utarbeidelsen av
årsregnskapet til selskapet: Regnskapslovens alminnelige regler

Årsregnskapet fastsatt av kompetent organ

Bekreftet av representant for selskapet: Frøydis Årnot
Dato for fastsettelse av årsregnskapet: 09.06.2021

Revisjon

Årsregnskapet er utarbeidet av ekstern
autorisert regnskapsfører: Ja

Grunnlag for avgivelse

År 2020: Årsregnskap er elektronisk innlevert.
År 2019: Tall er hentet fra elektronisk innlevert årsregnskap fra 2020.

Det er ikke krav til at årsregnskapet m.v. som sendes til Regnskapsregisteret er undertegnet. Kontrollen på at dette er utført ligger hos revisor/enhetens øverste organ. Sikkerheten ivaretas ved at innsender har rolle/rettighet for innsending av årsregnskapet via Altinn, og ved at det bekreftes at årsregnskapet er fastsatt av kompetent organ.

Brønnøysundregistrene, 30.06.2021



Organisasjonsnr: 914 848 326
BERGBYS SENNEP AS

RESULTATREGNSKAP

Beløp i: NOK	Note	2020	2019
RESULTATREGNSKAP			
Inntekter			
Salgsinntekt		11 899 768	10 717 544
Sum inntekter		11 899 768	10 717 544
Kostnader			
Varekostnad		6 795 836	6 161 288
Lønnskostnad	2	2 109 998	2 202 711
Avskrivning av driftsmidler og immaterielle eiendeler	5	856 326	890 816
Annen driftskostnad	2	1 124 966	987 523
Sum kostnader		10 887 125	10 242 338
Driftsresultat		1 012 642	475 206
Finansinntekter og finanskostnader			
Annen renteinntekt		12 232	5 866
Annen finansinntekt		62 010	16 464
Sum finansinntekter		74 242	22 330
Annen rentekostnad		66 872	89 621
Annen finanskostnad		74 593	37 862
Sum finanskostnader		141 465	127 483
Netto finans		-67 223	-105 153
Ordinært resultat før skattekostnad		945 420	370 053
Skattekostnad på ordinært resultat	3	207 992	82 129
Ordinært resultat etter skattekostnad		737 428	287 924
Årsresultat		737 428	287 924
Årsresultat etter minoritetsinteresser		737 428	287 924
Totalresultat		737 428	287 924
Overføringer og disponeringer			
Ordinært utbytte	7	400 000	
Udekket tap	7	230 184	287 924
Avsatt til annen egenkapital	7	107 243	
Sum overføringer og disponeringer		737 428	287 924





Organisasjonsnr: 914 848 326
BERGBYS SENNEP AS

BALANSE

Beløp i: NOK **Note** **2020** **2019**

BALANSE - EIENDELER

Anleggsmidler

Immaterielle eiendeler

Utsatt skattefordel	3		59 372
Goodwill	5	2 735 993	3 392 631
Sum immaterielle eiendeler		2 735 993	3 452 003

Varige driftsmidler

Bygningsmessig inventar	5, 6	276 636	333 783
Maskiner og anlegg	5, 6	608 400	423 008
Driftsløsøre, inventar o. a. utstyr	5, 6	7 658	45 791
Sum varige driftsmidler		892 694	802 582

Sum anleggsmidler		3 628 686	4 254 584
--------------------------	--	------------------	------------------

Omløpsmidler

Varer

Sum varer	6	619 738	498 463
-----------	---	---------	---------

Fordringer

Kundefordringer		1 852 257	1 529 455
Andre kortsiktige fordringer		21 803	91 027
Sum fordringer		1 874 060	1 620 483

Bankinnskudd, kontanter og lignende

Bankinnskudd, kontanter o. l.	4	1 669 950	1 148 361
Sum bankinnskudd, kontanter og lignende		1 669 950	1 148 361

Sum omløpsmidler		4 163 748	3 267 307
-------------------------	--	------------------	------------------

SUM EIENDELER		7 792 435	7 521 891
----------------------	--	------------------	------------------

BALANSE - EGENKAPITAL OG GJELD

Egenkapital

Innskutt egenkapital

Aksjekapital	7, 8	5 000 000	5 000 000
Annen innskutt egenkapital	7	-13 166	-13 166
Sum innskutt egenkapital		4 986 834	4 986 834

Opptjent egenkapital

Annen egenkapital	7	107 243	
-------------------	---	---------	--



Udekket tap	7		230 184
Sum opptjent egenkapital		107 243	-230 184
Sum egenkapital		5 094 077	4 756 650
Gjeld			
Langsiktig gjeld			
Utsatt skatt	3	148 620	
Sum avsetninger for forpliktelser		148 620	
Annen langsiktig gjeld			
Gjeld til			
kredittinstitusjoner	6		500 000
Øvrig langsiktig gjeld	6	800 000	1 300 000
Sum annen langsiktig gjeld		800 000	1 800 000
Sum langsiktig gjeld		948 620	1 800 000
Kortsiktig gjeld			
Leverandørgjeld		577 961	418 487
Betalbar skatt	3		
Skyldig offentlige avgifter		290 679	259 367
Utbytte		400 000	
Annen kortsiktig gjeld		481 097	287 387
Sum kortsiktig gjeld		1 749 738	965 242
Sum gjeld		2 698 358	2 765 242
SUM EGENKAPITAL OG GJELD		7 792 435	7 521 891



Organisasjonsnr: 914 848 326
BERGBYS SENNEP AS

NOTEOPPLYSNINGER - SELSKAP - alle poster oppgitt i hele tall

Note

Antall aksjer og aksjeeiere

<u>Aksjeklasse</u>	<u>Ant. aksjer</u>	<u>Pålydende</u>	<u>Bokført verdi</u>
Ordinære aksjer	5000000.00	1.00	5000000.00

<u>Aksjeeiere - fritekst</u>	<u>Antall</u>	<u>Eierandel</u>	<u>Aksjeklasse</u>
Årnot Eiendom AS	3510000.00	70.20%	Ordinære aksjer
John Arve Olsen	600000.00	12.00%	Ordinære aksjer
Kristin Bergby	500000.00	10.00%	Ordinære aksjer
Ann Kristin Løvig	180000.00	3.60%	Ordinære aksjer
Audun Røse	180000.00	3.60%	Ordinære aksjer
Hans Ole Bergby	30000.00	0.60%	Ordinære aksjer
<u>Sum</u>	<u>Sum antall</u>	<u>Sum eierandel</u>	
	5000000.00	100.00%	

Note

Ytelser til ledende personer

Er det gitt ytelser til ledende person: Nei

Ytelser til daglig leder

<u>Ytelser</u>	<u>Lønn</u>	<u>Pensj.forpl.</u>	<u>Andre godtgj.</u>
----------------	-------------	---------------------	----------------------

Note

Antall årsverk i regnskapsåret


Virksomheten har hatt følgende antall årsverk:
4.00


Note


Lån og sikkerhetsstillelse til ledende personer og aksjeeiere


Er det gitt lån eller sikkerhetsstillelse til ledende personer: Nei



 Legally signed by
Norunn Ármot Johannessen
09.06.2021

 Legally signed by
John Arve Olsen
09.06.2021

 Legally signed by
Audun Røse
09.06.2021

 Legally signed by
Frøydis Ármot
09.06.2021

 Legally signed by
Espen Hellstrand Ármot
10.06.2021

BERGBYS SENNEP AS

Årsoppgjør 2020

Resultatregnskap
Balanse
Noter til regnskapet
Revisjonsberetning

Årsregnskapet er utarbeidet av R8 Consulting AS



Resultatregnskap			
Bergbys Sennep AS			
	Note	2020	2019
Driftsinntekter og driftskostnader			
Salgsinntekt		11 899 768	10 717 544
Sum driftsinntekter		11 899 768	10 717 544
Varekostnad		6 795 836	6 161 288
Lønnskostnad	2	2 109 998	2 202 711
Avskrivning av driftsmidler og immaterielle eiendeler	5	856 326	890 816
Annen driftskostnad	2	1 124 966	987 523
Sum driftskostnader		10 887 125	10 242 338
Driftsresultat		1 012 642	475 206
Finansinntekter og finanskostnader			
Annen renteinntekt		12 232	5 866
Annen finansinntekt		62 010	16 464
Annen rentekostnad		66 872	89 621
Annen finanskostnad		74 593	37 862
Resultat av finansposter		-67 223	-105 153
Ordinært resultat før skattekostnad		945 420	370 053
Skattekostnad på ordinært resultat	3	207 992	82 129
Ordinært resultat		737 428	287 924
Årsresultat		737 428	287 924
Overføringer			
Avsatt til dekning av tidligere udekket tap	7	230 184	0
Avsatt til utbytte	7	400 000	0
Avsatt til annen egenkapital	7	107 243	0
Overført til udekket tap		0	-287 924
Sum overføringer		737 428	287 924



Balanse			
Bergbys Sennepe AS			
Eiendeler	Note	2020	2019
Anleggsmidler			
Immaterielle eiendeler			
Utsatt skattefordel	3	0	59 372
Goodwill	5	2 735 993	3 392 631
Sum immaterielle eiendeler		2 735 993	3 452 003
Varige driftsmidler			
Bygningmessig inventar	5, 6	276 636	333 783
Maskiner og anlegg	5, 6	608 400	423 008
Driftsløsøre, inventar o.a. utstyr	5, 6	7 658	45 791
Sum varige driftsmidler		892 694	802 582
Sum anleggsmidler		3 628 686	4 254 584
Omløpsmidler			
Lager av varer og annen beholdning	6	619 738	498 463
Fordringer			
Kundefordringer		1 852 257	1 529 455
Andre kortsiktige fordringer		21 803	91 027
Sum fordringer		1 874 060	1 620 483
Investeringer			
Bankinnskudd, kontanter o.l.	4	1 669 950	1 148 361
Sum omløpsmidler		4 163 748	3 267 307
Sum eiendeler		7 792 435	7 521 891



Balanse			
Bergbys Sennep AS			
Egenkapital og gjeld	Note	2020	2019
Innskutt egenkapital			
Aksjekapital	7, 8	5 000 000	5 000 000
Annen innskutt egenkapital	7	-13 166	-13 166
Sum innskutt egenkapital		4 986 834	4 986 834
Opptjent egenkapital			
Annen egenkapital	7	107 243	0
Udekket tap	7	0	-230 184
Sum opptjent egenkapital		107 243	-230 184
Sum egenkapital		5 094 077	4 756 650
Gjeld			
Utsatt skatt	3	148 620	0
Sum avsetning for forpliktelser		148 620	0
Annen langsiktig gjeld			
Gjeld til kredittinstitusjoner	6	0	500 000
Øvrig langsiktig gjeld	6	800 000	1 300 000
Sum annen langsiktig gjeld		800 000	1 800 000
Kortsiktig gjeld			
Leverandørgjeld		577 961	418 487
Skyldig offentlige avgifter		290 679	259 367
Utbytte		400 000	0
Annen kortsiktig gjeld		481 097	287 387
Sum kortsiktig gjeld		1 749 738	965 242
Sum gjeld		2 698 358	2 765 242
Sum egenkapital og gjeld		7 792 435	7 521 891
Skien, 09.06.2021 Styret i Bergbys Sennep AS			
_____ Frøydis Årmot styreleder	_____ Norunn Årmot Johannessen styremedlem	_____ Espen Hellstrand Årmot styremedlem	
_____ Audun Røse styremedlem		_____ John Arve Olsen styremedlem/daglig leder	
Bergbys Sennep AS			Side 4



Bergbys Sennep AS

914 848 326

Regnskapsprinsipper

Årsregnskapet er satt opp i samsvar med regnskapsloven. Det er utarbeidet etter norske regnskapsstandarder for små foretak.

Driftsinntekter og kostnader

Inntektsføring skjer etter opptjeningsprinsippet som normalt vil være leveringstidspunktet for varer og tjenester. Kostnader medtas etter sammenstillingsprinsippet, dvs. at kostnader medtas i samme periode som tilhørende inntekter inntektsføres.

Hovedregel for vurdering og klassifisering av eiendeler og gjeld

Eiendeler bestemt til varig eie eller bruk er klassifisert som anleggsmidler. Andre eiendeler er klassifisert som omløpsmidler. Fordringer som skal tilbakebetales innen et år er uansett klassifisert som omløpsmidler. Ved klassifisering av kortsiktig og langsiktig gjeld er analoge kriterier lagt til grunn.

Anleggsmidler vurderes til anskaffelseskost, men nedskrives til virkelig verdi når verdifallet forventes ikke å være forbigående. Anleggsmidler med begrenset økonomisk levetid avskrives planmessig. Langsiktig gjeld balanseføres til nominelt mottatt beløp på etableringstidspunktet.

Omløpsmidler vurderes til laveste av anskaffelseskost og virkelig verdi. Kortsiktig gjeld balanseføres til nominelt mottatt beløp på etableringstidspunktet.

Enkelte poster er vurdert etter andre regler. Postene det gjelder vil være blant de postene som omhandles nedenfor.

Varige driftsmidler

Varige driftsmidler avskrives over forventet økonomisk levetid. Avskrivningene er som hovedregel fordelt lineært over antatt økonomisk levetid.

Varer

Varer er vurdert til det laveste av anskaffelseskost og netto salgsverdi. For råvarer og varer i arbeid beregnes netto salgsverdi til salgsverdien av ferdig tilvirkede varere redusert for gjenværende tilvirkningskostnader og salgskostnader.

Fordringer

Kundefordringer og andre fordringer oppføres til pålydende etter fradrag for avsetning til forventet tap. Avsetning til tap gjøres på grunnlag av en individuell vurdering av de enkelte fordringene. I tillegg gjøres det for øvrige kundefordringer en uspesifisert avsetning for å dekke antatt tap.

Skatt

Skattekostnaden i resultatregnskapet omfatter både periodens betalbare skatt og endring i utsatt skatt. Utsatt skatt er beregnet med 22% på grunnlag av de midlertidige forskjeller som eksisterer mellom regnskapsmessige og skattemessige verdier, samt ligningsmessig underskudd til fremføring ved utgangen av regnskapsåret. Skatteøkende og skattereduserende midlertidige forskjeller som reverserer eller kan reversere i samme periode er utlignet og nettoført. Netto utsatt skattefordel balanseføres i den grad det er sannsynlig at denne kan bli nyttegjørt.



Bergbys Sennep AS

914 848 326

Note 2 Lønnskostnader og ytelser, godtgjørelser til daglig leder, styret og revisor

Lønnskostnader

	2020	2019
Lønninger	1 807 273	1 851 492
Arbeidsgiveravgift	240 497	266 076
Pensjonskostnader	30 665	30 372
Andre ytelser	31 563	54 770
Sum	2 109 998	2 202 711

Selskapet har i 2020 sysselsatt 4 årsverk.

Ytelser til ledende personer

	Daglig leder	Styret
Lønn	658 004	20 000
Pensjonskostnader	13 677	0
Annen godtgjørelse	21 703	0
Sum	693 384	20 000

Pensjonsforpliktelser

Selskapet er pliktig til å ha tjenestepensjonsordning etter lov om obligatorisk tjenestepensjon. Selskapets pensjonsordninger tilfredsstiller kravene i denne lov.

Revisor

Kostnadsført revisjonshonorar for 2020 utgjør kr 25 000 eks. mva.
I tillegg kommer honorar for andre tjenester med kr 14 000 eks. mva.



Bergbys Sennep AS

914 848 326

Note 3 Skatt

<u>Årets skattekostnad</u>	<u>2020</u>	<u>2019</u>
Resultatført skatt på ordinært resultat:		
Betalbar skatt	0	0
Endring i utsatt skatt	207 992	82 129
Skattekostnad ordinært resultat	207 992	82 129
Skattepliktig inntekt:		
Ordinært resultat før skatt	945 420	370 053
Permanente forskjeller	0	3 258
Endring i midlertidige forskjeller	209 546	173 939
Anvendelse av fremførbart underskudd	-1 154 966	-547 250
Skattepliktig inntekt	0	0
Betalbar skatt i balansen:		
Betalbar skatt på årets resultat	0	0
Sum betalbar skatt i balansen	0	0

Skatteeffekten av midlertidige forskjeller og underskudd til fremføring som har gitt opphav til utsatt skatt og utsatte skattefordeler, spesifisert på typer av midlertidige forskjeller

	<u>2020</u>	<u>2019</u>	<u>Endring</u>
Varige driftsmidler	1 008 523	1 218 069	209 546
Sum	1 008 523	1 218 069	209 546
Akkumulert fremførbart underskudd	-332 978	-1 487 944	-1 154 966
Grunnlag for utsatt skatt / skattefordel	675 545	-269 875	-945 420
Utsatt skatt / skattefordel (22 %)	148 620	-59 372	-207 992

Note 4 Bankinnskudd

Pr 31.12 hadde selskapet bundne midler med kr 113 390. Dette er tilstrekkelig til å dekke selskapets forpliktelser til skattetrekk pr 31.12.



Bergbys Sennep AS

914 848 326

Note 5 Anleggsmidler

	Goodwill	Bygninger og tomter	Maskiner og anlegg
Anskaffelseskost pr. 01.01.20	6 566 382	558 471	690 753
+ Tilgang kjøpte driftsmidler			289 800
= Anskaffelseskost 31.12.20	6 566 382	558 471	980 553
Akkumulerte avskrivninger 31.12.20	3 830 390	281 835	372 153
= Bokført verdi 31.12.20	2 735 993	276 636	608 400
Årets ordinære avskrivninger	656 638	57 147	104 408
Økonomisk levetid	10 år	10 år	5-10 år

	Driftsløsøre, inventar ol.	Sum
Anskaffelseskost pr. 01.01.20	423 650	8 239 256
+ Tilgang kjøpte driftsmidler		289 800
= Anskaffelseskost 31.12.20	423 650	8 529 056
Akkumulerte avskrivninger 31.12.20	415 992	4 900 369
= Bokført verdi 31.12.20	7 658	3 628 687
Årets ordinære avskrivninger	38 133	856 326
Økonomisk levetid	5 år	

Note 6 Pantstillelser og garantier

	2020	2019
Pantsikret gjeld		
Gjeld til kredittinstitusjoner	0	500 000
Sum	0	500 000
Regnskapsført verdi av pantsikrede eiendeler		
Anleggsmidler	892 694	802 582
Varelager	619 738	498 463
Kundefordringer	1 852 257	1 529 455
Sum	3 364 689	2 830 500

Gjeld til kredittinstitusjoner er innfridd i sin helhet i 2020.

Selskapet har et lån til Årnot Eiendom AS på kr 800 000.

Lånet renteberegnes og forfaller innen utgangen av 2021, under forutsetning av tilfredsstillende likviditet.



Bergbys Sennep AS

914 848 326

Note 7 Egenkapital

	Aksjekapital	Annen innskutt egenkapital	Annen egenkapital	Udekket tap	Sum egenkapital
Pr. 31.12.2019	5 000 000	-13 166	0	-230 184	4 756 650
Årets resultat			507 243	230 184	737 428
Utbytte			-400 000		-400 000
Pr 31.12.2020	5 000 000	-13 166	107 243	0	5 094 077

Note 8 Aksjonærer

Aksjekapitalen i Bergbys Sennep AS pr. 31.12 består av:

	Antall	Pålydende	Bokført
Ordinære aksjer	5 000 000	1,0	5 000 000
Sum	5 000 000		5 000 000

Eierstruktur

De største aksjonærene i % pr. 31.12 var:

	Ordinære	Eierandel	Stemmeandel
Årnot Eiendom AS	3 510 000	70,2	70,2
John Arve Olsen	600 000	12,0	12,0
Kristin Bergby	500 000	10,0	10,0
Ann Kristin Løvig	180 000	3,6	3,6
Audun Røse	180 000	3,6	3,6
Sum >1% eierandel	4 970 000	99,4	99,4
Sum øvrige	30 000	0,6	0,6
Totalt antall aksjer	5 000 000	100,0	100,0

Aksjer og opsjoner eiet av medlemmer i styret og daglig leder:

Navn	Verv	Ordinære
John Arve Olsen	styremedlem/daglig leder	600 000
Audun Røse	styremedlem	180 000
Totalt antall aksjer		780 000

Styrets medlemmer har kontrollerende eierposter i Årnot Eiendom AS.



REVISJONSSELSKAPET AS

Medlem av Den norske revisorforening

Til generalforsamlingen i
Bergbys Sennep AS

UAVHENGIG REVISORS BERETNING

Uttalelse om revisjonen av årsregnskapet

Konklusjon

Vi har revidert Bergbys Sennep AS' årsregnskap som viser et overskudd på kr 737 428. Årsregnskapet består av balanse per 31. desember 2020, resultatregnskap for regnskapsåret avsluttet per denne datoen og noter til årsregnskapet, herunder et sammendrag av viktige regnskapsprinsipper.

Etter vår mening er det medfølgende årsregnskapet avgitt i samsvar med lov og forskrifter og gir et rettviseende bilde av selskapets finansielle stilling per 31. desember 2020, og av dets resultater for regnskapsåret avsluttet per denne datoen i samsvar med regnskapslovens regler og god regnskapsskikk i Norge.

Grunnlag for konklusjonen

Vi har gjennomført revisjonen i samsvar med lov, forskrift og god revisjonsskikk i Norge, herunder de internasjonale revisjonsstandardene (ISA-ene). Våre oppgaver og plikter i henhold til disse standardene er beskrevet i *Revisors oppgaver og plikter ved revisjon av årsregnskapet*. Vi er uavhengige av selskapet slik det kreves i lov og forskrift, og vi har overholdt våre øvrige etiske forpliktelser i samsvar med disse kravene. Etter vår oppfatning er innhentet revisjonsbevis tilstrekkelig og hensiktsmessig som grunnlag for vår konklusjon.

Styrets og daglig leders ansvar for årsregnskapet

Styret og daglig leder (ledelsen) er ansvarlig for å utarbeide årsregnskapet i samsvar med lov og forskrifter, herunder for at det gir et rettviseende bilde i samsvar med regnskapslovens regler og god regnskapsskikk i Norge. Ledelsen er også ansvarlig for slik intern kontroll som den finner nødvendig for å kunne utarbeide et årsregnskap som ikke inneholder vesentlig feilinformasjon, verken som følge av misligheter eller utilsiktede feil.

Ved utarbeidelsen av årsregnskapet må ledelsen ta standpunkt til selskapets evne til fortsatt drift og opplyse om forhold av betydning for fortsatt drift. Forutsetningen om fortsatt drift skal legges til grunn for årsregnskapet så lenge det ikke er sannsynlig at virksomheten vil bli avvirket.

Post- og kontoradresse
Lyngbakkvegen 5
3736 Skien

www.revisjonsselskapet.no

AVD BØ
Bøgata 52
3800 Bø i Telemark

FORETAKSREGISTERET:
NO 974 481 596 MVA
E-post: firmapost@revisjonsselskapet.no



REVISJONSSELSKAPET AS

Medlem av Den norske revisorforening

Revisors oppgaver og plikter ved revisjonen av årsregnskapet

Vårt mål er å oppnå betryggende sikkerhet for at årsregnskapet som helhet ikke inneholder vesentlig feilinformasjon, verken som følge av misligheter eller utilsiktede feil, og å avgi en revisjonsberetning som inneholder vår konklusjon. Betryggende sikkerhet er en høy grad av sikkerhet, men ingen garanti for at en revisjon utført i samsvar med lov, forskrift og god revisjonsskikk i Norge, herunder ISA-ene, alltid vil avdekke vesentlig feilinformasjon som eksisterer. Feilinformasjon kan oppstå som følge av misligheter eller utilsiktede feil. Feilinformasjon blir vurdert som vesentlig dersom den enkeltvis eller samlet med rimelighet kan forventes å påvirke økonomiske beslutninger som brukerne foretar basert på årsregnskapet.

For videre beskrivelse av revisors oppgaver og plikter vises det til <https://revisorforeningen.no/revisjonsberetninger>.

Uttalelse om øvrige lovmessige krav


Konklusjon om registrering og dokumentasjon


Basert på vår revisjon av årsregnskapet som beskrevet ovenfor, og kontrollhandlinger vi har funnet nødvendig i henhold til internasjonal standard for attestasjonsoppdrag (ISAE) 3000 «Attestasjonsoppdrag som ikke er revisjon eller forenklet revisorkontroll av historisk finansiell informasjon», mener vi at ledelsen har oppfylt sin plikt til å sørge for ordentlig og oversiktlig registrering og dokumentasjon av selskapets regnskapsopplysninger i samsvar med lov og god bokføringsskikk i Norge.


Skien, den 9. juni 2021
REVISJONSSELSKAPET AS


Sondre Dukefoss
Statsautorisert revisor



 Legally signed by
Norunn Ármot Johannessen
09.06.2021

 Legally signed by
John Arve Olsen
09.06.2021

 Legally signed by
Audun Røse
09.06.2021

 Legally signed by
Frøydis Ármot
09.06.2021

 Legally signed by
Espen Hellstrand Ármot
10.06.2021

BERGBYS SENNEP AS

Årsoppgjør 2020

Resultatregnskap
Balanse
Noter til regnskapet
Revisjonsberetning

Årsregnskapet er utarbeidet av R8 Consulting AS



Resultatregnskap			
Bergbys Sennep AS			
	Note	2020	2019
Driftsinntekter og driftskostnader			
Salgsinntekt		11 899 768	10 717 544
Sum driftsinntekter		11 899 768	10 717 544
Varekostnad		6 795 836	6 161 288
Lønnskostnad	2	2 109 998	2 202 711
Avskrivning av driftsmidler og immaterielle eiendeler	5	856 326	890 816
Annen driftskostnad	2	1 124 966	987 523
Sum driftskostnader		10 887 125	10 242 338
Driftsresultat		1 012 642	475 206
Finansinntekter og finanskostnader			
Annen renteinntekt		12 232	5 866
Annen finansinntekt		62 010	16 464
Annen rentekostnad		66 872	89 621
Annen finanskostnad		74 593	37 862
Resultat av finansposter		-67 223	-105 153
Ordinært resultat før skattekostnad		945 420	370 053
Skattekostnad på ordinært resultat	3	207 992	82 129
Ordinært resultat		737 428	287 924
Årsresultat		737 428	287 924
Overføringer			
Avsatt til dekning av tidligere udekket tap	7	230 184	0
Avsatt til utbytte	7	400 000	0
Avsatt til annen egenkapital	7	107 243	0
Overført til udekket tap		0	-287 924
Sum overføringer		737 428	287 924



Balanse			
Bergbys Sennepe AS			
Eiendeler	Note	2020	2019
Anleggsmidler			
Immaterielle eiendeler			
Utsatt skattefordel	3	0	59 372
Goodwill	5	2 735 993	3 392 631
Sum immaterielle eiendeler		2 735 993	3 452 003
Varige driftsmidler			
Bygningmessig inventar	5, 6	276 636	333 783
Maskiner og anlegg	5, 6	608 400	423 008
Driftsløsøre, inventar o.a. utstyr	5, 6	7 658	45 791
Sum varige driftsmidler		892 694	802 582
Sum anleggsmidler		3 628 686	4 254 584
Omløpsmidler			
Lager av varer og annen beholdning	6	619 738	498 463
Fordringer			
Kundefordringer		1 852 257	1 529 455
Andre kortsiktige fordringer		21 803	91 027
Sum fordringer		1 874 060	1 620 483
Investeringer			
Bankinnskudd, kontanter o.l.	4	1 669 950	1 148 361
Sum omløpsmidler		4 163 748	3 267 307
Sum eiendeler		7 792 435	7 521 891



Balanse			
Bergbys Sennep AS			
Egenkapital og gjeld	Note	2020	2019
Innskutt egenkapital			
Aksjekapital	7, 8	5 000 000	5 000 000
Annen innskutt egenkapital	7	-13 166	-13 166
Sum innskutt egenkapital		4 986 834	4 986 834
Opptjent egenkapital			
Annen egenkapital	7	107 243	0
Udekket tap	7	0	-230 184
Sum opptjent egenkapital		107 243	-230 184
Sum egenkapital		5 094 077	4 756 650
Gjeld			
Utsatt skatt	3	148 620	0
Sum avsetning for forpliktelser		148 620	0
Annen langsiktig gjeld			
Gjeld til kredittinstitusjoner	6	0	500 000
Øvrig langsiktig gjeld	6	800 000	1 300 000
Sum annen langsiktig gjeld		800 000	1 800 000
Kortsiktig gjeld			
Leverandørgjeld		577 961	418 487
Skyldig offentlige avgifter		290 679	259 367
Utbytte		400 000	0
Annen kortsiktig gjeld		481 097	287 387
Sum kortsiktig gjeld		1 749 738	965 242
Sum gjeld		2 698 358	2 765 242
Sum egenkapital og gjeld		7 792 435	7 521 891
Skien, 09.06.2021 Styret i Bergbys Sennep AS			
_____ Frøydis Årmot styreleder	_____ Norunn Årmot Johannessen styremedlem	_____ Espen Hellstrand Årmot styremedlem	
_____ Audun Røse styremedlem		_____ John Arve Olsen styremedlem/daglig leder	
Bergbys Sennep AS		Side 4	



Bergbys Sennep AS

914 848 326

Regnskapsprinsipper

Årsregnskapet er satt opp i samsvar med regnskapsloven. Det er utarbeidet etter norske regnskapsstandarder for små foretak.

Driftsinntekter og kostnader

Inntektsføring skjer etter opptjeningsprinsippet som normalt vil være leveringstidspunktet for varer og tjenester. Kostnader medtas etter sammenstillingsprinsippet, dvs. at kostnader medtas i samme periode som tilhørende inntekter inntektsføres.

Hovedregel for vurdering og klassifisering av eiendeler og gjeld

Eiendeler bestemt til varig eie eller bruk er klassifisert som anleggsmidler. Andre eiendeler er klassifisert som omløpsmidler. Fordringer som skal tilbakebetales innen et år er uansett klassifisert som omløpsmidler. Ved klassifisering av kortsiktig og langsiktig gjeld er analoge kriterier lagt til grunn.

Anleggsmidler vurderes til anskaffelseskost, men nedskrives til virkelig verdi når verdifallet forventes ikke å være forbigående. Anleggsmidler med begrenset økonomisk levetid avskrives planmessig. Langsiktig gjeld balanseføres til nominelt mottatt beløp på etableringstidspunktet.

Omløpsmidler vurderes til laveste av anskaffelseskost og virkelig verdi. Kortsiktig gjeld balanseføres til nominelt mottatt beløp på etableringstidspunktet.

Enkelte poster er vurdert etter andre regler. Postene det gjelder vil være blant de postene som omhandles nedenfor.

Varige driftsmidler

Varige driftsmidler avskrives over forventet økonomisk levetid. Avskrivningene er som hovedregel fordelt lineært over antatt økonomisk levetid.

Varer

Varer er vurdert til det laveste av anskaffelseskost og netto salgsverdi. For råvarer og varer i arbeid beregnes netto salgsverdi til salgsverdien av ferdig tilvirkede varere redusert for gjenværende tilvirkningskostnader og salgskostnader.

Fordringer

Kundefordringer og andre fordringer oppføres til pålydende etter fradrag for avsetning til forventet tap. Avsetning til tap gjøres på grunnlag av en individuell vurdering av de enkelte fordringene. I tillegg gjøres det for øvrige kundefordringer en uspesifisert avsetning for å dekke antatt tap.

Skatt

Skattekostnaden i resultatregnskapet omfatter både periodens betalbare skatt og endring i utsatt skatt. Utsatt skatt er beregnet med 22% på grunnlag av de midlertidige forskjeller som eksisterer mellom regnskapsmessige og skattemessige verdier, samt ligningsmessig underskudd til fremføring ved utgangen av regnskapsåret. Skatteøkende og skattereduserende midlertidige forskjeller som reverserer eller kan reversere i samme periode er utlignet og nettoført. Netto utsatt skattefordel balanseføres i den grad det er sannsynlig at denne kan bli nyttegjørt.



Bergbys Sennep AS

914 848 326

Note 2 Lønnskostnader og ytelser, godtgjørelser til daglig leder, styret og revisor

Lønnskostnader

	2020	2019
Lønninger	1 807 273	1 851 492
Arbeidsgiveravgift	240 497	266 076
Pensjonskostnader	30 665	30 372
Andre ytelser	31 563	54 770
Sum	2 109 998	2 202 711

Selskapet har i 2020 sysselsatt 4 årsverk.

Ytelser til ledende personer

	Daglig leder	Styret
Lønn	658 004	20 000
Pensjonskostnader	13 677	0
Annen godtgjørelse	21 703	0
Sum	693 384	20 000

Pensjonsforpliktelser

Selskapet er pliktig til å ha tjenestepensjonsordning etter lov om obligatorisk tjenestepensjon. Selskapets pensjonsordninger tilfredsstiller kravene i denne lov.

Revisor

Kostnadsført revisjonshonorar for 2020 utgjør kr 25 000 eks. mva.
I tillegg kommer honorar for andre tjenester med kr 14 000 eks. mva.



Bergbys Sennep AS

914 848 326

Note 3 Skatt

<u>Årets skattekostnad</u>	<u>2020</u>	<u>2019</u>
Resultatført skatt på ordinært resultat:		
Betalbar skatt	0	0
Endring i utsatt skatt	207 992	82 129
Skattekostnad ordinært resultat	207 992	82 129
Skattepliktig inntekt:		
Ordinært resultat før skatt	945 420	370 053
Permanente forskjeller	0	3 258
Endring i midlertidige forskjeller	209 546	173 939
Anvendelse av fremførbart underskudd	-1 154 966	-547 250
Skattepliktig inntekt	0	0
Betalbar skatt i balansen:		
Betalbar skatt på årets resultat	0	0
Sum betalbar skatt i balansen	0	0

Skatteeffekten av midlertidige forskjeller og underskudd til fremføring som har gitt opphav til utsatt skatt og utsatte skattefordeler, spesifisert på typer av midlertidige forskjeller

	<u>2020</u>	<u>2019</u>	<u>Endring</u>
Varige driftsmidler	1 008 523	1 218 069	209 546
Sum	1 008 523	1 218 069	209 546
Akkumulert fremførbart underskudd	-332 978	-1 487 944	-1 154 966
Grunnlag for utsatt skatt / skattefordel	675 545	-269 875	-945 420
Utsatt skatt / skattefordel (22 %)	148 620	-59 372	-207 992

Note 4 Bankinnskudd

Pr 31.12 hadde selskapet bundne midler med kr 113 390. Dette er tilstrekkelig til å dekke selskapets forpliktelser til skattetrekk pr 31.12.

**Bergbys Sennep AS**

914 848 326

Note 5 Anleggsmidler

	Goodwill	Bygninger og tomter	Maskiner og anlegg
Anskaffelseskost pr. 01.01.20	6 566 382	558 471	690 753
+ Tilgang kjøpte driftsmidler			289 800
= Anskaffelseskost 31.12.20	6 566 382	558 471	980 553
Akkumulerte avskrivninger 31.12.20	3 830 390	281 835	372 153
= Bokført verdi 31.12.20	2 735 993	276 636	608 400
Årets ordinære avskrivninger	656 638	57 147	104 408
Økonomisk levetid	10 år	10 år	5-10 år

	Driftsløsøre, inventar ol.	Sum
Anskaffelseskost pr. 01.01.20	423 650	8 239 256
+ Tilgang kjøpte driftsmidler		289 800
= Anskaffelseskost 31.12.20	423 650	8 529 056
Akkumulerte avskrivninger 31.12.20	415 992	4 900 369
= Bokført verdi 31.12.20	7 658	3 628 687
Årets ordinære avskrivninger	38 133	856 326
Økonomisk levetid	5 år	

Note 6 Pantstillelser og garantier

	2020	2019
Pantsikret gjeld		
Gjeld til kredittinstitusjoner	0	500 000
Sum	0	500 000
Regnskapsført verdi av pantsikrede eiendeler		
Anleggsmidler	892 694	802 582
Varelager	619 738	498 463
Kundefordringer	1 852 257	1 529 455
Sum	3 364 689	2 830 500

Gjeld til kredittinstitusjoner er innfridd i sin helhet i 2020.

Selskapet har et lån til Årnot Eiendom AS på kr 800 000.

Lånet renteberegnes og forfaller innen utgangen av 2021, under forutsetning av tilfredsstillende likviditet.

**Bergbys Sennep AS**

914 848 326

Note 7 Egenkapital

	Aksjekapital	Annen innskutt egenkapital	Annen egenkapital	Udekket tap	Sum egenkapital
Pr. 31.12.2019	5 000 000	-13 166	0	-230 184	4 756 650
Årets resultat			507 243	230 184	737 428
Utbytte			-400 000		-400 000
Pr 31.12.2020	5 000 000	-13 166	107 243	0	5 094 077

Note 8 Aksjonærer**Aksjekapitalen i Bergbys Sennep AS pr. 31.12 består av:**

	Antall	Pålydende	Bokført
Ordinære aksjer	5 000 000	1,0	5 000 000
Sum	5 000 000		5 000 000

Eierstruktur

De største aksjonærene i % pr. 31.12 var:

	Ordinære	Eierandel	Stemmeandel
Årnot Eiendom AS	3 510 000	70,2	70,2
John Arve Olsen	600 000	12,0	12,0
Kristin Bergby	500 000	10,0	10,0
Ann Kristin Løvig	180 000	3,6	3,6
Audun Røse	180 000	3,6	3,6
Sum >1% eierandel	4 970 000	99,4	99,4
Sum øvrige	30 000	0,6	0,6
Totalt antall aksjer	5 000 000	100,0	100,0

Aksjer og opsjoner eiet av medlemmer i styret og daglig leder:

Navn	Verv	Ordinære
John Arve Olsen	styremedlem/daglig leder	600 000
Audun Røse	styremedlem	180 000
Totalt antall aksjer		780 000

Styrets medlemmer har kontrollerende eierposter i Årnot Eiendom AS.