



## ÅRSREGNSKAPET FOR REGNSKAPSÅRET 2024 - GENERELL INFORMASJON

### Enheten

Organisasjonsnummer: 993 185 701  
Organisasjonsform: Aksjeselskap  
Foretaksnavn: MELØY GLASS OG RAMME AS  
Forretningsadresse: Einveien 2  
8149 NEVERDAL

### Regnskapsår

Årsregnskapets periode: 01.01.2024 - 31.12.2024

### Konsern

Morselskap i konsern: Nei

### Regnskapsregler

Regler for små foretak benyttet: Ja  
Benyttet ved utarbeidelsen av årsregnskapet til selskapet: Regnskapslovens alminnelige regler

### Årsregnskapet fastsatt av kompetent organ

Bekreftet av representant for selskapet: Selstad, Fred Arne  
Dato for fastsettelse av årsregnskapet: 28.05.2025

### Grunnlag for avgivelse

År 2024: Årsregnskapet er elektronisk innlevert  
År 2023: Tall er hentet fra elektronisk innlevert årsregnskap fra 2024

*Det er ikke krav til at årsregnskapet m.v. som sendes til Regnskapsregisteret er undertegnet. Kontrollen på at dette er utført ligger hos revisor/enhetens øverste organ. Sikkerheten ivaretas ved at innsender har rolle/rettighet for innsending av årsregnskapet via Altinn, og ved at det bekreftes at årsregnskapet er fastsatt av kompetent organ.*

Brønnøysundregistrene, 29.04.2026



## Resultatregnskap

Beløp i: NOK	Note	2024	2023
<strong>RESULTATREGNSKAP</strong>			
<strong>Inntekter</strong>			
Salgsinntekt		3 180 856	5 128 568
Annen driftsinntekt		13 129	-7 500
<strong>Sum inntekter</strong>		<strong>3 193 985</strong>	<strong>5 121 068</strong>
<strong>Kostnader</strong>			
Endring i beholdning av varer under tilvirkning og ferdig tilvirkede varer		68 127	-1 853
Varekostnad		1 107 678	1 956 496
Lønnskostnad	1	720 050	1 760 099
Avskrivning av driftsmidler og immaterielle eiendeler	2	108 096	108 096
Annen driftskostnad		489 104	623 713
<strong>Sum kostnader</strong>		<strong>2 493 055</strong>	<strong>4 446 550</strong>
<strong>Driftsresultat</strong>		<strong>700 931</strong>	<strong>674 518</strong>
<strong>Finansinntekter og finanskostnader</strong>			
Annen renteinntekt		112 526	55 484
<strong>Sum finansinntekter</strong>		<strong>112 526</strong>	<strong>55 484</strong>
Annen rentekostnad		2 269	422
<strong>Sum finanskostnader</strong>		<strong>2 269</strong>	<strong>422</strong>
<strong>Netto finans</strong>		<strong>110 257</strong>	<strong>55 062</strong>
<strong>Resultat før skattekostnad</strong>		<strong>811 188</strong>	<strong>729 580</strong>
Skattekostnad på resultat	3	178 461	148 745
<strong>Årsresultat</strong>	4	<strong>632 727</strong>	<strong>580 835</strong>
<strong>Årsresultat etter minoritetsinteresser</strong>		<strong>632 727</strong>	<strong>580 835</strong>
<strong>Totalresultat</strong>		<strong>632 727</strong>	<strong>580 835</strong>
<strong>Overføringer og disponeringer</strong>			



## Resultatregnskap

<b>Beløp i: NOK</b>	<b>Note</b>	<b>2024</b>	<b>2023</b>
Avsatt til annen egenkapital		632 727	580 835
<b>Sum overføringer og disponeringer</b>		<b>632 727</b>	<b>580 835</b>



## Balanse

Beløp i: NOK	Note	2024	2023
<b>BALANSE - EIENDELER</b>			
<b>Anleggsmidler</b>			
<b>Immaterielle eiendeler</b>			
Utsatt skattefordel	3	22 688	22 688
<b>Sum immaterielle eiendeler</b>		<b>22 688</b>	<b>22 688</b>
<b>Varige driftsmidler</b>			
Tomter, bygninger o.a. fast eiendom	2		
Maskiner og anlegg	2		
Skip og flytende installasjoner	2		
Driftsløsøre, inventar o.a. utstyr	2	22 518	130 614
<b>Sum varige driftsmidler</b>	2	<b>22 518</b>	<b>130 614</b>
<b>Sum anleggsmidler</b>		<b>45 206</b>	<b>153 302</b>
<b>Omløpsmidler</b>			
<b>Varer</b>			
<b>Sum varer</b>			<b>68 127</b>
<b>Fordringer</b>			
Kundefordringer	5	92 824	97 710
Andre kortsiktige fordringer		28 325	49 112
<b>Sum fordringer</b>		<b>121 149</b>	<b>146 822</b>
<b>Bankinnskudd, kontanter og lignende</b>			
Bankinnskudd, kontanter o.l.	6	4 015 872	3 542 884
<b>Sum bankinnskudd, kontanter og lignende</b>		<b>4 015 872</b>	<b>3 542 884</b>
<b>Sum omløpsmidler</b>		<b>4 137 021</b>	<b>3 757 833</b>
<b>SUM EIENDELER</b>		<b>4 182 227</b>	<b>3 911 136</b>

## BALANSE - EGENKAPITAL OG GJELD

### Egenkapital



## Balanse

Beløp i: NOK	Note	2024	2023
<b>Innskutt egenkapital</b>			
Aksjekapital	7	100 000	100 000
Beholdning av egne aksjer	7		
Overkurs		13 022	13 022
<b>Sum innskutt egenkapital</b>		<b>113 022</b>	<b>113 022</b>
<b>Opptjent egenkapital</b>			
Annen egenkapital		3 632 703	2 999 976
<b>Sum opptjent egenkapital</b>		<b>3 632 703</b>	<b>2 999 976</b>
<b>Sum egenkapital</b>	4	<b>3 745 725</b>	<b>3 112 998</b>
<b>Gjeld</b>			
<b>Langsiktig gjeld</b>			
Utsatt skatt	3	-13 497	
<b>Sum avsetninger for forpliktelser</b>		<b>-13 497</b>	
<b>Annen langsiktig gjeld</b>			
<b>Sum langsiktig gjeld</b>		<b>-13 497</b>	<b>0</b>
<b>Kortsiktig gjeld</b>			
Leverandørgjeld		39 824	114 199
Betalbar skatt	3	191 958	171 433
Skyldig offentlige avgifter		72 161	198 131
Annen kortsiktig gjeld		146 056	314 374
<b>Sum kortsiktig gjeld</b>		<b>449 999</b>	<b>798 138</b>
<b>Sum gjeld</b>		<b>436 502</b>	<b>798 138</b>
<b>SUM EGENKAPITAL OG GJELD</b>		<b>4 182 227</b>	<b>3 911 136</b>



## Brønnøysundregistrene

### ÅRSREGNSKAP FOR REGNSKAPSÅRET 2024 - GENERELL INFORMASJON

Journalnummer: 2025 499737

#### Enheten

Organisasjonsnummer: 993 185 701  
Organisasjonsform: Aksjeselskap  
Foretaksnavn: MELØY GLASS OG RAMME AS  
Forretningsadresse: Einveien 2  
8149 NEVERDAL

#### Regnskapsår

Årsregnskapets periode: 01.01.2024 - 31.12.2024

#### Konsern

Morselskap i konsern: Nei

#### Regnskapsregler

Regler for små foretak benyttet: Ja  
Benyttet ved utarbeidelsen av årsregnskapet til selskapet: Regnskapslovens alminnelige regler

#### Årsregnskapet fastsatt av kompetent organ

Bekreftet av representant for selskapet: Selstad, Fred Arne  
Dato for fastsettelse av årsregnskapet: 28.05.2025

#### Revisjon

Selskapet har besluttet at årsregnskapet ikke skal revideres: Ja  
Årsregnskapet er utarbeidet av ekstern autorisert regnskapsfører: Ja  
Ekstern autorisert regnskapsfører har i løpet av regnskapsåret bistått ved den løpende regnskapsføringen eller utført andre tjenester for selskapet enn å utarbeide årsregnskapet: Ja

#### Grunnlag for avgivelse

År 2024: Årsregnskap er elektronisk innlevert.  
År 2023: Tall er hentet fra elektronisk innlevert årsregnskap fra 2024.

*Det er ikke krav til at årsregnskapet m.v. som sendes til Regnskapsregisteret er undertegnet. Kontrollen på at dette er utført ligger hos revisor/enhetens øverste organ. Sikkerheten ivaretas ved at innsender har rolle/rettighet for innsending av årsregnskapet via Altinn, og ved at det bekreftes at årsregnskapet er fastsatt av kompetent organ.*

Brønnøysundregistrene, 02.06.2025

---

Brønnøysundregistrene  
Postadresse: Postboks 900, 8910 Brønnøysund  
Telefon: 75 00 75 00  
E-post: firmapost@brreg.no Internett: www.brreg.no  
Organisasjonsnummer: 974 760 673



Organisasjonsnr: 993 185 701  
MELØY GLASS OG RAMME AS

## RESULTATREGNSKAP

Beløp i: NOK	Note	2024	2023
<b>RESULTATREGNSKAP</b>			
<b>Inntekter</b>			
Salgsinntekt		3 180 856	5 128 568
Annen driftsinntekt		13 129	-7 500
<b>Sum inntekter</b>		<b>3 193 985</b>	<b>5 121 068</b>
<b>Kostnader</b>			
Endring i beholdning av varer under tilvirkning og ferdig tilvirkede varer		68 127	-1 853
Varekostnad		1 107 678	1 956 496
Lønnskostnad	1	720 050	1 760 099
Avskrivning av driftsmidler og immaterielle eiendeler	2	108 096	108 096
Annen driftskostnad		489 104	623 713
<b>Sum kostnader</b>		<b>2 493 055</b>	<b>4 446 550</b>
<b>Driftsresultat</b>		<b>700 931</b>	<b>674 518</b>
<b>Finansinntekter og finanskostnader</b>			
Annen renteinntekt		112 526	55 484
<b>Sum finansinntekter</b>		<b>112 526</b>	<b>55 484</b>
Annen rentekostnad		2 269	422
<b>Sum finanskostnader</b>		<b>2 269</b>	<b>422</b>
<b>Netto finans</b>		<b>110 257</b>	<b>55 062</b>
<b>Resultat før skattekostnad</b>		<b>811 188</b>	<b>729 580</b>
Skattekostnad på resultat	3	178 461	148 745
<b>Årsresultat</b>	4	<b>632 727</b>	<b>580 835</b>
<b>Årsresultat etter minoritetsinteresser</b>		<b>632 727</b>	<b>580 835</b>
<b>Totalresultat</b>		<b>632 727</b>	<b>580 835</b>
<b>Overføringer og disponeringer</b>			
Avsatt til annen egenkapital		632 727	580 835
<b>Sum overføringer og disponeringer</b>		<b>632 727</b>	<b>580 835</b>



Organisasjonsnr: 993 185 701  
MELØY GLASS OG RAMME AS

## BALANSE

Beløp i: NOK	Note	2024	2023
<b>BALANSE - EIENDELER</b>			
<b>Anleggsmidler</b>			
<b>Immaterielle eiendeler</b>			
Utsatt skattefordel	3	22 688	22 688
<b>Sum immaterielle eiendeler</b>		<b>22 688</b>	<b>22 688</b>
<b>Varige driftsmidler</b>			
Tomter, bygninger o.a. fast eiendom	2		
Maskiner og anlegg	2		
Skip og flytende installasjoner	2		
Driftsløsøre, inventar o. a. utstyr	2	22 518	130 614
<b>Sum varige driftsmidler</b>	2	<b>22 518</b>	<b>130 614</b>
<b>Sum anleggsmidler</b>		<b>45 206</b>	<b>153 302</b>
<b>Omløpsmidler</b>			
<b>Varer</b>			
<b>Sum varer</b>			<b>68 127</b>
<b>Fordringer</b>			
Kundefordringer	5	92 824	97 710
Andre kortsiktige fordringer		28 325	49 112
<b>Sum fordringer</b>		<b>121 149</b>	<b>146 822</b>
<b>Bankinnskudd, kontanter og lignende</b>			
Bankinnskudd, kontanter o. l.	6	4 015 872	3 542 884
<b>Sum bankinnskudd, kontanter og lignende</b>		<b>4 015 872</b>	<b>3 542 884</b>
<b>Sum omløpsmidler</b>		<b>4 137 021</b>	<b>3 757 833</b>
<b>SUM EIENDELER</b>		<b>4 182 227</b>	<b>3 911 136</b>
<b>BALANSE - EGENKAPITAL OG GJELD</b>			
<b>Egenkapital</b>			
<b>Innskutt egenkapital</b>			
Aksjekapital	7	100 000	100 000
Beholdning av egne aksjer	7		
Overkurs		13 022	13 022
<b>Sum innskutt egenkapital</b>		<b>113 022</b>	<b>113 022</b>



<b>Opptjent egenkapital</b>			
Annen egenkapital		3 632 703	2 999 976
<b>Sum opptjent egenkapital</b>		<b>3 632 703</b>	<b>2 999 976</b>
<b>Sum egenkapital</b>	<b>4</b>	<b>3 745 725</b>	<b>3 112 998</b>
<b>Gjeld</b>			
<b>Langsiktig gjeld</b>			
Utsatt skatt	3	-13 497	
<b>Sum avsetninger for forpliktelser</b>		<b>-13 497</b>	
<b>Annen langsiktig gjeld</b>			
<b>Sum langsiktig gjeld</b>		<b>-13 497</b>	<b>0</b>
<b>Kortsiktig gjeld</b>			
Leverandørgjeld		39 824	114 199
Betalbar skatt	3	191 958	171 433
Skyldig offentlige avgifter		72 161	198 131
Annen kortsiktig gjeld		146 056	314 374
<b>Sum kortsiktig gjeld</b>		<b>449 999</b>	<b>798 138</b>
<b>Sum gjeld</b>		<b>436 502</b>	<b>798 138</b>
<b>SUM EGENKAPITAL OG GJELD</b>		<b>4 182 227</b>	<b>3 911 136</b>



Organisasjonsnr: 993 185 701  
MELØY GLASS OG RAMME AS

NOTEOPPLYSNINGER - SELSKAP - alle poster oppgitt i hele tall

## Note

Antall årsverk i regnskapsåret  
0.00

Sum Beløp

Balanseført verdi 31.12. Varige driftsmidler Immaterielle eiend.

## Konsernregnskap

Morselskapet sitt navn

Forretningskontor for morselskapet

## Begrunnelse for at datterselskap er utelatt fra konsolideringen

Samlet beløp - tilknyttet selskap Årets Fjorårets

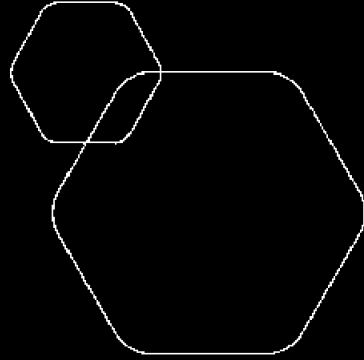
Samlet beløp - foretak i samme konsern Årets Fjorårets

Samlet beløp - foretak i samme konsern Årets Fjorårets

Samlet beløp - felles kontrollert virksomhet Årets Fjorårets

Pantstillelse Beløp

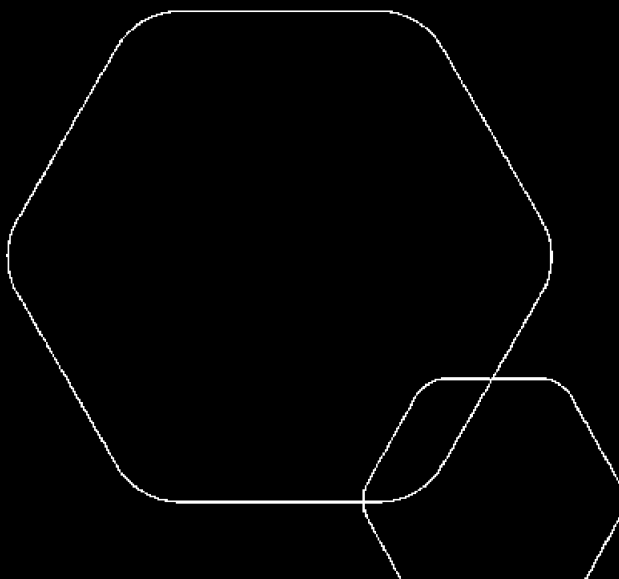
Beholdning av egne aksjer Antall Pålydende Andel av aksjek.



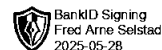
# Årsregnskap 2024

## Meløy Glass Og Ramme AS

Resultatregnskap  
Balanse  
Noter til regnskapet



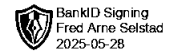
Org.nr.: 993 185 701



## RESULTATREGNSKAP

### MELØY GLASS OG RAMME AS

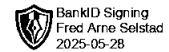
DRIFTSINTEKTER OG DRIFTSKOSTNADER	Note	2024	2023
Salgsinntekt		3 180 856	5 128 568
Annen driftsinntekt		13 129	-7 500
<b>Sum driftsinntekter</b>		<b>3 193 985</b>	<b>5 121 068</b>
Varekostnad		1 107 678	1 956 496
End. beh. varer u.tilv. og ferdigvarer		68 127	-1 853
Lønnskostnad	1	720 050	1 760 099
Avskrivning av driftsmidler og immaterielle eiendeler	2	108 096	108 096
Annen driftskostnad		489 104	623 713
<b>Sum driftskostnader</b>		<b>2 493 055</b>	<b>4 446 550</b>
<b>Driftsresultat</b>		<b>700 931</b>	<b>674 518</b>
<b>FINANSINTEKTER OG FINANSKOSTNADER</b>			
Annen renteinntekt		112 526	55 484
Annen rentekostnad		2 269	422
<b>Resultat av finansposter</b>		<b>110 257</b>	<b>55 062</b>
Resultat før skattekostnad		811 188	729 580
Skattekostnad på resultat	3	178 461	148 745
<b>Årsresultat</b>	4	<b>632 727</b>	<b>580 835</b>
<b>OVERFØRINGER</b>			
Avsatt til annen egenkapital		632 727	580 835
<b>Sum overføringer</b>		<b>632 727</b>	<b>580 835</b>



## BALANSE

### MELØY GLASS OG RAMME AS

EIENDELER	Note	2024	2023
<strong>ANLEGGSMIDLER</strong>			
<strong>IMMATERIELLE EIENDELER</strong>			
Utsatt skattefordel	3	22 688	22 688
<strong>Sum immaterielle eiendeler</strong>		<strong>22 688</strong>	<strong>22 688</strong>
<strong>VARIGE DRIFTSMIDLER</strong>			
Driftsløsøre, inventar o.a. utstyr	2	22 518	130 614
<strong>Sum varige driftsmidler</strong>	<strong>2</strong>	<strong>22 518</strong>	<strong>130 614</strong>
<strong>FINANSIELLE ANLEGGSMIDLER</strong>			
<strong>Sum anleggsmidler</strong>		<strong>45 206</strong>	<strong>153 302</strong>
<strong>OMLØPSMIDLER</strong>			
Lager av varer og annen beholdning		0	68 127
<strong>FORDRINGER</strong>			
Kundefordringer	5	92 824	97 710
Andre kortsiktige fordringer		28 325	49 112
<strong>Sum fordringer</strong>		<strong>121 149</strong>	<strong>146 822</strong>
<strong>INVESTERINGER</strong>			
Bankinnskudd, kontanter o.l.	6	4 015 872	3 542 884
<strong>Sum omløpsmidler</strong>		<strong>4 137 021</strong>	<strong>3 757 833</strong>
<strong>Sum eiendeler</strong>		<strong>4 182 227</strong>	<strong>3 911 136</strong>



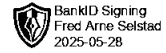
## BALANSE

### MELØY GLASS OG RAMME AS

EGENKAPITAL OG GJELD	Note	2024	2023
<strong>EGENKAPITAL</strong>			
<strong>INNSKUTT EGENKAPITAL</strong>			
Aksjekapital	7	100 000	100 000
Overkurs		13 022	13 022
<strong>Sum innskutt egenkapital</strong>		<strong>113 022</strong>	<strong>113 022</strong>
<strong>OPPTJENT EGENKAPITAL</strong>			
Annen egenkapital		3 632 703	2 999 976
<strong>Sum opptjent egenkapital</strong>		<strong>3 632 703</strong>	<strong>2 999 976</strong>
<strong>Sum egenkapital</strong>	<strong>4</strong>	<strong>3 745 725</strong>	<strong>3 112 998</strong>
<strong>GJELD</strong>			
<strong>AVSETNING FOR FORPLIKTELSE</strong>			
Utsatt skatt	3	-13 497	0
<strong>Sum avsetning for forpliktelser</strong>		<strong>-13 497</strong>	<strong>0</strong>
<strong>ANNEN LANGSIKTIG GJELD</strong>			
<strong>KORTSIKTIG GJELD</strong>			
Leverandørgjeld		39 824	114 199
Betalbar skatt	3	191 958	171 433
Skyldig offentlige avgifter		72 161	198 131
Annen kortsiktig gjeld		146 056	314 374
<strong>Sum kortsiktig gjeld</strong>		<strong>449 999</strong>	<strong>798 138</strong>
<strong>Sum gjeld</strong>		<strong>436 502</strong>	<strong>798 138</strong>
<strong>Sum egenkapital og gjeld</strong>		<strong>4 182 227</strong>	<strong>3 911 136</strong>

28.05.2025  
Styret i Meløy Glass Og Ramme AS

Fred Arne Selstad  
styreleder/daglig leder



## Regnskapsprinsipper

Årsregnskapet er satt opp i samsvar med regnskapsloven og NRS 8 - God regnskapsskikk for små foretak.

## DRIFTSINNTEKTER

Inntektsføring ved salg av varer skjer på leveringstidspunktet. Tjenester inntektsføres etter hvert som de leveres.

## SKATT

Skattekostnaden i resultatregnskapet omfatter både periodens betalbare skatt og endring i utsatt skatt. Utsatt skatt er beregnet med 22 % på grunnlag av de midlertidige forskjeller som eksisterer mellom regnskapsmessige og skattemessige verdier, samt ligningsmessig underskudd til fremføring ved utgangen av regnskapsåret. Skatteøkende og skattereduserende midlertidige forskjeller som reverserer eller kan reverseres i samme periode er utlignet og nettoført.

## KLASSIFISERING OG VURDERING AV ANLEGGSMIDLER

Anleggsmidler omfatter eiendeler bestemt til varig eie og bruk. Anleggsmidler er vurdert til anskaffelseskost. Varige driftsmidler balanseføres og avskrives over driftsmidlets økonomiske levetid. Avskrivningsperioden for fast eiendom anskaffet etter 2009 er dekomponert i en del som gjelder råbygget og en del som gjelder faste tekniske installasjoner. Varige driftsmidler nedskrives til gjenvinnbart beløp ved verdifall som forventes ikke å være forbigående. Gjenvinnbart beløp er det høyeste av netto salgsverdi og verdi i bruk. Verdi i bruk er nåverdi av fremtidige kontantstrømmer knyttet til eiendelen. Nedskrivningen reverseres når grunnlaget for nedskrivningen ikke lenger er til stede.

## KLASSIFISERING OG VURDERING AV OMLØPSMIDLER

Omløpsmidler og kortsiktig gjeld omfatter normalt poster som forfaller til betaling innen ett år etter balansedagen, samt poster som knytter seg til varekretsløpet. Omløpsmidler vurderes til laveste verdi av anskaffelseskost og virkelig verdi.

## FORDRINGER

Kundefordringer og andre fordringer oppføres til pålydende etter fradrag for avsetning til forventet tap. Avsetning til tap gjøres på grunnlag av en individuell vurdering av de enkelte fordringene.

## Note 1 Lønnskostnader og antall årsverk


### LØNNSKOSTNADER

	2024	2023
Lønninger	590 589	1 549 955
Arbeidsgiveravgift	33 889	89 711
Pensjonskostnader	65 651	76 291
Andre ytelser	29 922	44 142
<b>Sum</b>	<b>720 051</b>	<b>1 760 099</b>

Selskapet har i 2024 sysselsatt 1,5 årsverk.

### PENSJONSFORPLIKTELSE

Selskapet er pliktig til å ha tjenestepensjonsordning etter lov om obligatorisk tjenestepensjon. Selskapets pensjonsordning tilfredsstiller kravene i denne lov.

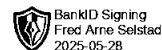


## Note 2 Anleggsmidler

	Bygning og annen fast eiendom	Driftsløsøre, inventar o.l.	Sum
Anskaffelseskost pr. 01.01.2024	17 500	760 261	777 761
Tilgang i året			
Avgang i året			
Anskaffelseskost 31.12.2024	17 500	760 261	777 761
Akk av- og nedskr. 01.01.2023	(17 500)	(629 647)	(647 147)
Akkumulerte avskr. pr. 31.12.2024	(17 500)	(737 743)	(755 243)
Balansført verdi pr 31.12.2024	0	22 518	22 518
Årets avskrivninger	0	(108 096)	(108 096)
Økonomisk levetid		5 - 20 år	
Avskrivningsplan: Lineær		5 - 20%	

## Note 3 Skatt

<b>Årets skattegrunnlag</b>	<b>2024</b>	<b>2023</b>	
Betalbar skatt	191 958	171 433	
Endring i utsatt skatt	-13 497	-22 688	
<b>Sum skattekostnad</b>	<b>178 461</b>	<b>148 745</b>	
<b>Beregning av årets skattegrunnlag:</b>	<b>2024</b>	<b>2023</b>	
Ordinært resultat før skattekostnad	811 188	729 580	
Endring i midlertidige forskjeller	61 348	49 661	
<b>Årets skattegrunnlag</b>	<b>872 535</b>	<b>779 240</b>	
<b>Betalbar skatt i balansen:</b>	<b>2024</b>	<b>2023</b>	
Betalbar skatt på årets resultat	191 958	171 433	
<b>Sum betalbar skatt i balansen</b>	<b>191 958</b>	<b>171 433</b>	
<b>Oversikt over midlertidige forskjeller:</b>	<b>2024</b>	<b>2023</b>	<b>Endring</b>
Varige driftsmidler	-164 475	-103 127	61 348
<b>Sum</b>	<b>-164 475</b>	<b>-103 127</b>	<b>61 348</b>
<b>Sum</b>	<b>-164 475</b>	<b>-103 127</b>	<b>61 348</b>
<b>Utsatt skattefordel (22 %)</b>	<b>-36 185</b>	<b>-22 688</b>	<b>13 496</b>
<b>Forklaring til hvorfor årets skattekostnad ikke utgjør 22 % av resultat før skatt:</b>	<b>2024</b>	<b>2023</b>	
Resultat før skatt	811 188	729 580	
22 % skatt av resultat før skatt	178 461	160 508	
<b>Beregnet skattekostnad</b>	<b>178 461</b>	<b>160 508</b>	



Effektiv skattesats 22,0 % 22,0 %

## Note 4 Egenkapital

	Aksjekapital	Overkurs	Annen Innskutt egenkapital	Annen egenkapital	Sum egenkapital
Pr. 31.12.2023	100 000	13 022	0	2 999 976	3 112 998
Årets resultat				632 727	632 727
<b>Pr 31.12.2024</b>	<b>100 000</b>	<b>13 022</b>	<b>0</b>	<b>3 632 703</b>	<b>3 745 725</b>

## Note 5 Kundefordringer

	2024	2023
Kundefordringer til pålydende	92 824	97 710
<b>Balanseført verdi av kundefordringer 31.12</b>	<b>92 824</b>	<b>97 710</b>
Realiserte tap	7 880	0
<b>Sum resultatførte tap på krav</b>	<b>7 880</b>	<b>0</b>

Kundefordringer er vurdert til pålydende, nedskrevet med forventet tap på fordringer. Det er tapsført kr 7 880 på kundefordringer i 2024.

Kostnadsført tap er klassifisert som annen driftskostnad i regnskapet.

## Note 6 Bankinnskudd

Innestående midler på skattetrekkkonto (bundne midler) er på kr. 19 669. Skyldig skattetrekk er kr 19 057.

## Note 7 Aksjonærer

### AKSJEKAPITALEN I MELØY GLASS OG RAMME AS PR. 31.12 BESTÅR AV:

	Antall	Pålydende	Bokført
Ordinære aksjer	100	1 000,0	100 000
<b>Sum</b>	<b>100</b>		<b>100 000</b>

### EIERSTRUKTUR

De største aksjonærene i % pr. 31.12 var:

	Ordinære	Eierandel	Stemmeandel
Selstad, Fred Arne	100	100,0	100,0