



## ÅRSREGNSKAPET FOR REGNSKAPSÅRET 2024 - GENERELL INFORMASJON

### Enheten

Organisasjonsnummer: 974 470 535  
Organisasjonsform: Samvirkeforetak  
Foretaksnavn: NANNESTAD BYGDESERVICE SA  
Forretningsadresse: Nordåsvegen 3  
2032 MAURA

### Regnskapsår

Årsregnskapets periode: 01.01.2024 - 31.12.2024

### Konsern

Morselskap i konsern: Ja  
Konsernregnskap lagt ved: Nei

### Regnskapsregler

Regler for små foretak benyttet: Ja  
Benyttet ved utarbeidelsen av årsregnskapet til selskapet: Regnskapslovens alminnelige regler

### Årsregnskapet fastsatt av kompetent organ

Bekreftet av representant for selskapet: Tor Hakon Kaksrud  
Dato for fastsettelse av årsregnskapet: 27.03.2025

### Grunnlag for avgivelse

År 2024: Årsregnskapet er elektronisk innlevert  
År 2023: Tall er hentet fra elektronisk innlevert årsregnskap fra 2024

*Det er ikke krav til at årsregnskapet m.v. som sendes til Regnskapsregisteret er undertegnet. Kontrollen på at dette er utført ligger hos revisor/enhetens øverste organ. Sikkerheten ivaretas ved at innsender har rolle/rettighet for innsending av årsregnskapet via Altinn, og ved at det bekreftes at årsregnskapet er fastsatt av kompetent organ.*

Brønnøysundregistrene, 16.07.2025



### Resultatregnskap

Beløp i: NOK	Note	2024	2023
<b>RESULTATREGNSKAP</b>			
<b>Inntekter</b>			
Salgsinntekt		30 607 618	26 031 744
Annen driftsinntekt		12 871	222 778
<b>Sum inntekter</b>		<b>30 620 489</b>	<b>26 254 522</b>
<b>Kostnader</b>			
Varekostnad		18 365 716	15 535 883
Lønnskostnad	2	8 347 997	6 849 730
Ordinære avskrivninger	3	417 056	233 183
Annen driftskostnad	2	2 892 744	2 574 897
<b>Sum kostnader</b>		<b>30 023 513</b>	<b>25 193 694</b>
<b>Driftsresultat</b>		<b>596 976</b>	<b>1 060 828</b>
<b>Finansinntekter og finanskostnader</b>			
Annen renteinntekt		86 421	20 708
Annen finansinntekt		4 182	3 615
<b>Sum finansinntekter</b>		<b>90 603</b>	<b>24 323</b>
Nedskrivning av andre finansielle anleggsmidler		35 236	170 000
Annen rentekostnad		1 681	2 558
Annen finanskostnad		1 855	977
<b>Sum finanskostnader</b>		<b>38 773</b>	<b>173 535</b>
<b>Netto finans</b>		<b>51 830</b>	<b>-149 212</b>
<b>Resultat før skattekostnad</b>		<b>648 805</b>	<b>911 616</b>
Skattekostnad på resultat	4	169 007	257 346
<b>Årsresultat</b>		<b>479 798</b>	<b>654 270</b>
<b>Årsresultat etter minoritetsinteresser</b>		<b>479 798</b>	<b>654 270</b>
<b>Totalresultat</b>		<b>479 798</b>	<b>654 270</b>



## Resultatregnskap

<b>Beløp i: NOK</b>	<b>Note</b>	<b>2024</b>	<b>2023</b>
<b>Overføringer og disponeringer</b>			
Avsatt til annen egenkapital	5	479 798	654 270
<b>Sum overføringer og disponeringer</b>		<b>479 798</b>	<b>654 270</b>



## Balanse

Beløp i: NOK	Note	2024	2023
<b>BALANSE - EIENDELER</b>			
<b>Anleggsmidler</b>			
<b>Immaterielle eiendeler</b>			
Utsatt skattefordel	4	53 927	25 778
Goodwill	3	29 180	45 850
<b>Sum immaterielle eiendeler</b>		<b>83 107</b>	<b>71 628</b>
<b>Varige driftsmidler</b>			
Tomter, bygninger o.a. fast eiendom	3		
Maskiner og anlegg	3	52 130	79 330
Driftsløsøre, inventar o.a. utstyr	3	849 874	593 955
<b>Sum varige driftsmidler</b>		<b>902 004</b>	<b>673 285</b>
<b>Finansielle anleggsmidler</b>			
Investering i datterselskap			130 000
Investeringer i aksjer og andeler		1 000	1 000
Andre langsiktige fordringer			600
<b>Sum finansielle anleggsmidler</b>		<b>1 000</b>	<b>131 600</b>
<b>Sum anleggsmidler</b>		<b>986 111</b>	<b>876 513</b>
<b>Omløpsmidler</b>			
<b>Varer</b>			
Lager av varer og annen beholdning		1 223 254	56 268
<b>Sum varer</b>		<b>1 223 254</b>	<b>56 268</b>
<b>Fordringer</b>			
Kundefordringer		2 055 355	2 762 217
Andre kortsiktige fordringer		611 911	104 733
<b>Sum fordringer</b>		<b>2 667 266</b>	<b>2 866 951</b>
<b>Bankinnskudd, kontanter og lignende</b>			
Bankinnskudd, kontanter o.l.	6	5 276 559	6 091 673
<b>Sum bankinnskudd, kontanter og lignende</b>		<b>5 276 559</b>	<b>6 091 673</b>
<b>Sum omløpsmidler</b>		<b>9 167 079</b>	<b>9 014 892</b>



### Balanse

Beløp i: NOK	Note	2024	2023
<b>SUM EIENDELER</b>		<b>10 153 190</b>	<b>9 891 405</b>
<b>BALANSE - EGENKAPITAL OG GJELD</b>			
<b>Egenkapital</b>			
<b>Innskutt egenkapital</b>			
Selskapskapital	5, 7	113 000	121 000
<b>Sum innskutt egenkapital</b>		<b>113 000</b>	<b>121 000</b>
<b>Opptjent egenkapital</b>			
Annen egenkapital	5	6 262 198	6 126 185
<b>Sum opptjent egenkapital</b>		<b>6 262 198</b>	<b>6 126 185</b>
<b>Sum egenkapital</b>		<b>6 375 198</b>	<b>6 247 185</b>
<b>Gjeld</b>			
<b>Langsiktig gjeld</b>			
Utsatt skatt	4		
<b>Annen langsiktig gjeld</b>			
<b>Sum langsiktig gjeld</b>		<b>0</b>	<b>0</b>
<b>Kortsiktig gjeld</b>			
Leverandørgjeld		1 187 983	1 159 852
Betalbar skatt	4	197 156	218 341
Skyldig offentlige avgifter		780 886	1 025 093
Annen kortsiktig gjeld		1 611 966	1 240 934
<b>Sum kortsiktig gjeld</b>		<b>3 777 992</b>	<b>3 644 220</b>
<b>Sum gjeld</b>		<b>3 777 992</b>	<b>3 644 220</b>
<b>SUM EGENKAPITAL OG GJELD</b>		<b>10 153 190</b>	<b>9 891 405</b>



## Brønnøysundregistrene

### ÅRSREGNSKAP FOR REGNSKAPSÅRET 2024 - GENERELL INFORMASJON

Journalnummer: 2025 666942

#### Enheten

Organisasjonsnummer: 974 470 535  
Organisasjonsform: Samvirkeforetak  
Foretaksnavn: NANNESTAD BYGDESERVICE SA  
Forretningsadresse: Nordåsvegen 3  
2032 MAURA

#### Regnskapsår

Årsregnskapets periode: 01.01.2024 - 31.12.2024

#### Konsern

Morselskap i konsern: Ja  
Konsernregnskap lagt ved: Nei

#### Regnskapsregler

Regler for små foretak benyttet: Ja  
Benyttet ved utarbeidelsen av  
årsregnskapet til selskapet: Regnskapslovens alminnelige regler

#### Årsregnskapet fastsatt av kompetent organ

Bekreftet av representant for selskapet: Tor Hakon Kaksrud  
Dato for fastsettelse av årsregnskapet: 27.03.2025

#### Grunnlag for avgivelse

År 2024: Årsregnskap er elektronisk innlevert.  
År 2023: Tall er hentet fra elektronisk innlevert årsregnskap fra 2024.

*Det er ikke krav til at årsregnskapet m.v. som sendes til Regnskapsregisteret er undertegnet. Kontrollen på at dette er utført ligger hos revisor/enhetens øverste organ. Sikkerheten ivaretas ved at innsender har rolle/rettighet for innsending av årsregnskapet via Altinn, og ved at det bekreftes at årsregnskapet er fastsatt av kompetent organ.*

Brønnøysundregistrene, 15.07.2025



Organisasjonsnr: 974 470 535  
NANNESTAD BYGDESERVICE SA

## RESULTATREGNSKAP

Beløp i: NOK	Note	2024	2023
<b>RESULTATREGNSKAP</b>			
<b>Inntekter</b>			
Salgsinntekt		30 607 618	26 031 744
Annen driftsinntekt		12 871	222 778
<b>Sum inntekter</b>		<b>30 620 489</b>	<b>26 254 522</b>
<b>Kostnader</b>			
Varekostnad		18 365 716	15 535 883
Lønnskostnad	2	8 347 997	6 849 730
Ordinære avskrivninger	3	417 056	233 183
Annen driftskostnad	2	2 892 744	2 574 897
<b>Sum kostnader</b>		<b>30 023 513</b>	<b>25 193 694</b>
<b>Driftsresultat</b>		<b>596 976</b>	<b>1 060 828</b>
<b>Finansinntekter og finanskostnader</b>			
Annen renteinntekt		86 421	20 708
Annen finansinntekt		4 182	3 615
<b>Sum finansinntekter</b>		<b>90 603</b>	<b>24 323</b>
Nedskrivning av andre finansielle anleggsmidler		35 236	170 000
Annen rentekostnad		1 681	2 558
Annen finanskostnad		1 855	977
<b>Sum finanskostnader</b>		<b>38 773</b>	<b>173 535</b>
<b>Netto finans</b>		<b>51 830</b>	<b>-149 212</b>
<b>Resultat før skattekostnad</b>		<b>648 805</b>	<b>911 616</b>
Skattekostnad på resultat	4	169 007	257 346
<b>Årsresultat</b>		<b>479 798</b>	<b>654 270</b>
<b>Årsresultat etter minoritetsinteresser</b>		<b>479 798</b>	<b>654 270</b>
<b>Totalresultat</b>		<b>479 798</b>	<b>654 270</b>
<b>Overføringer og disponeringer</b>			
Avsatt til annen egenkapital	5	479 798	654 270
<b>Sum overføringer og disponeringer</b>		<b>479 798</b>	<b>654 270</b>



Organisasjonsnr: 974 470 535  
NANNESTAD BYGDESERVICE SA

## BALANSE

Beløp i: NOK	Note	2024	2023
<b>BALANSE - EIENDELER</b>			
<b>Anleggsmidler</b>			
<b>Immaterielle eiendeler</b>			
Utsatt skattefordel	4	53 927	25 778
Goodwill	3	29 180	45 850
<b>Sum immaterielle eiendeler</b>		<b>83 107</b>	<b>71 628</b>
<b>Varige driftsmidler</b>			
Tomter, bygninger o.a. fast eiendom	3		
Maskiner og anlegg	3	52 130	79 330
Driftsløsøre, inventar o. a. utstyr	3	849 874	593 955
<b>Sum varige driftsmidler</b>		<b>902 004</b>	<b>673 285</b>
<b>Finansielle anleggsmidler</b>			
Investering i datterselskap			130 000
Investeringer i aksjer og andeler		1 000	1 000
Andre langsiktige fordringer			600
<b>Sum finansielle anleggsmidler</b>		<b>1 000</b>	<b>131 600</b>
<b>Sum anleggsmidler</b>		<b>986 111</b>	<b>876 513</b>
<b>Omløpsmidler</b>			
<b>Varer</b>			
Lager av varer og annen beholdning		1 223 254	56 268
<b>Sum varer</b>		<b>1 223 254</b>	<b>56 268</b>
<b>Fordringer</b>			
Kundefordringer		2 055 355	2 762 217
Andre kortsiktige fordringer		611 911	104 733
<b>Sum fordringer</b>		<b>2 667 266</b>	<b>2 866 951</b>
<b>Bankinnskudd, kontanter og lignende</b>			
Bankinnskudd, kontanter o. l.	6	5 276 559	6 091 673
<b>Sum bankinnskudd, kontanter og lignende</b>		<b>5 276 559</b>	<b>6 091 673</b>
<b>Sum omløpsmidler</b>		<b>9 167 079</b>	<b>9 014 892</b>
<b>SUM EIENDELER</b>		<b>10 153 190</b>	<b>9 891 405</b>



## BALANSE - EGENKAPITAL OG GJELD

### Egenkapital

#### Innskutt egenkapital

Selskapskapital	5, 7	113 000	121 000
-----------------	------	---------	---------

<b>Sum innskutt egenkapital</b>		<b>113 000</b>	<b>121 000</b>
---------------------------------	--	----------------	----------------

#### Opptjent egenkapital

Annen egenkapital	5	6 262 198	6 126 185
-------------------	---	-----------	-----------

<b>Sum opptjent egenkapital</b>		<b>6 262 198</b>	<b>6 126 185</b>
---------------------------------	--	------------------	------------------

<b>Sum egenkapital</b>		<b>6 375 198</b>	<b>6 247 185</b>
------------------------	--	------------------	------------------

### Gjeld

#### Langsiktig gjeld

Utsatt skatt	4		
--------------	---	--	--

#### Annen langsiktig gjeld

<b>Sum langsiktig gjeld</b>		<b>0</b>	<b>0</b>
-----------------------------	--	----------	----------

#### Kortsiktig gjeld

Leverandørgjeld		1 187 983	1 159 852
-----------------	--	-----------	-----------

Betalbar skatt	4	197 156	218 341
----------------	---	---------	---------

Skyldig offentlige avgifter		780 886	1 025 093
-----------------------------	--	---------	-----------

Annen kortsiktig gjeld		1 611 966	1 240 934
------------------------	--	-----------	-----------

<b>Sum kortsiktig gjeld</b>		<b>3 777 992</b>	<b>3 644 220</b>
-----------------------------	--	------------------	------------------

<b>Sum gjeld</b>		<b>3 777 992</b>	<b>3 644 220</b>
------------------	--	------------------	------------------

<b>SUM EGENKAPITAL OG GJELD</b>		<b>10 153 190</b>	<b>9 891 405</b>
---------------------------------	--	-------------------	------------------



Organisasjonsnr: 974 470 535  
NANNESTAD BYGDESERVICE SA

NOTEOPPLYSNINGER - SELSKAP - alle poster oppgitt i hele tall

## Note

Antall årsverk i regnskapsåret  
11.00

<u>Sum</u>	<u>Beløp</u>
<u>Balanseført verdi 31.12.</u>	<u>Varige driftsmidler Immaterielle eiend.</u>

## Konsernregnskap

Morselskapet sitt navn

Forretningskontor for morselskapet

## Begrunnelse for at datterselskap er utelatt fra konsolideringen

<u>Samlet beløp - tilknyttet selskap</u>	<u>Årets</u>	<u>Fjorårets</u>
--	--------------	------------------

<u>Samlet beløp - foretak i samme konsern</u>	<u>Årets</u>	<u>Fjorårets</u>
---	--------------	------------------

<u>Samlet beløp - foretak i samme konsern</u>	<u>Årets</u>	<u>Fjorårets</u>
---	--------------	------------------

<u>Samlet beløp - felles kontrollert virksomhet</u>	<u>Årets</u>	<u>Fjorårets</u>
---	--------------	------------------

<u>Pantstillelse</u>	<u>Beløp</u>
----------------------	--------------

<u>Beholdning av egne aksjer</u>	<u>Antall</u>	<u>Pålydende</u>	<u>Andel av aksjek.</u>
----------------------------------	---------------	------------------	-------------------------



## Resultatregnskap Nannestad Bygdeservice SA

Driftsinntekter og driftskostnader	Note	2024	2023
Salgsinntekt		30 607 618	26 031 744
Annen driftsinntekt		12 871	222 778
<b>Sum driftsinntekter</b>		<b>30 620 489</b>	<b>26 254 522</b>
Varekostnad		18 365 716	15 535 883
Lønnskostnad	2	8 347 997	6 849 730
Ordinære avskrivninger	3	417 056	233 183
Annen driftskostnad	2	2 892 744	2 574 897
<b>Sum driftskostnader</b>		<b>30 023 513</b>	<b>25 193 694</b>
<b>Driftsresultat</b>		<b>596 976</b>	<b>1 060 828</b>
<b>Finansinntekter og finanskostnader</b>			
Annen renteinntekt		86 421	20 708
Annen finansinntekt		4 182	3 615
Nedskrivning av andre finansielle anleggsmidler		35 236	170 000
Annen rentekostnad		1 681	2 558
Annen finanskostnad		1 855	977
<b>Resultat av finansposter</b>		<b>51 830</b>	<b>-149 212</b>
<b>Resultat før skattekostnad</b>		<b>648 805</b>	<b>911 616</b>
Skattekostnad på resultat	4	169 007	257 346
<b>Årsresultat</b>		<b>479 798</b>	<b>654 270</b>
<b>Overføringer</b>			
Avsatt til annen egenkapital	5	479 798	654 270
<b>Sum overføringer</b>		<b>479 798</b>	<b>654 270</b>



## Balanse

### Nannestad Bygdeservice SA

Eiendeler	Note	2024	2023
<b>Anleggsmidler</b>			
Utsatt skattefordel	4	53 927	25 778
Goodwill	3	29 180	45 850
<b>Sum immaterielle eiendeler</b>		<b>83 107</b>	<b>71 628</b>
<b>Varige driftsmidler</b>			
Maskiner og anlegg	3	52 130	79 330
Driftsløsøre, inventar o.a. utstyr	3	849 874	593 955
<b>Sum varige driftsmidler</b>		<b>902 004</b>	<b>673 285</b>
<b>Finansielle anleggsmidler</b>			
Investeringer i datterselskap		0	130 000
Investeringer i aksjer og andeler		1 000	1 000
Andre langsiktige fordringer		0	600
<b>Sum finansielle anleggsmidler</b>		<b>1 000</b>	<b>131 600</b>
<b>Sum anleggsmidler</b>		<b>986 111</b>	<b>876 513</b>
<b>Omløpsmidler</b>			
<b>Varer</b>			
Lager av varer og annen beholdning		1 223 254	56 268
<b>Sum varer</b>		<b>1 223 254</b>	<b>56 268</b>
<b>Fordringer</b>			
Kundefordringer		2 055 355	2 762 217
Andre kortsiktige fordringer		611 911	104 733
<b>Sum fordringer</b>		<b>2 667 266</b>	<b>2 866 951</b>
<b>Bankinnskudd, kontanter o.l</b>			
Bankinnskudd, kontanter o.l.	6	5 276 559	6 091 673
<b>Sum bankinnskudd, kontanter o.l</b>		<b>5 276 559</b>	<b>6 091 673</b>
<b>Sum omløpsmidler</b>		<b>9 167 079</b>	<b>9 014 892</b>
<b>Sum eiendeler</b>		<b>10 153 190</b>	<b>9 891 405</b>



## Balanse

### Nannestad Bygdeservice SA

Egenkapital og gjeld	Note	2024	2023
<b>Egenkapital</b>			
<i>Innskutt egenkapital</i>			
Selskapskapital	5, 7	113 000	121 000
<b>Sum innskutt egenkapital</b>		<b>113 000</b>	<b>121 000</b>
<i>Opptjent egenkapital</i>			
Annen egenkapital	5	6 262 198	6 126 185
<b>Sum opptjent egenkapital</b>		<b>6 262 198</b>	<b>6 126 185</b>
<b>Sum egenkapital</b>		<b>6 375 198</b>	<b>6 247 185</b>
<b>Gjeld</b>			
<i>Avsetning for forpliktelser</i>			
<i>Kortsiktig gjeld</i>			
Leverandørgjeld		1 187 983	1 159 852
Betalbar skatt	4	197 156	218 341
Skyldig offentlige avgifter		780 886	1 025 093
Annen kortsiktig gjeld		1 611 966	1 240 934
<b>Sum kortsiktig gjeld</b>		<b>3 777 992</b>	<b>3 644 220</b>
<b>Sum gjeld</b>		<b>3 777 992</b>	<b>3 644 220</b>
<b>Sum egenkapital og gjeld</b>		<b>10 153 190</b>	<b>9 891 405</b>

Nannestad, 27.03.2025  
Styret i Nannestad Bygdeservice SA

Tor Hakon Kaksrud  
styreleder

Harald Christoffer Holter  
styremedlem

Roar Sørgård  
styremedlem

Øystein Rønning  
daglig leder



# Årsregnskap 2024

## Nannestad Bygdeservice SA

---

Organisasjonsnr: 974 470 535



## Resultatregnskap Nannestad Bygdeservice SA

Driftsinntekter og driftskostnader	Note	2024	2023
Salgsinntekt		30 607 618	26 031 744
Annen driftsinntekt		12 871	222 778
<b>Sum driftsinntekter</b>		<b>30 620 489</b>	<b>26 254 522</b>
Varekostnad		18 365 716	15 535 883
Lønnskostnad	2	8 347 997	6 849 730
Ordinære avskrivninger	3	417 056	233 183
Annen driftskostnad	2	2 892 744	2 574 897
<b>Sum driftskostnader</b>		<b>30 023 513</b>	<b>25 193 694</b>
<b>Driftsresultat</b>		<b>596 976</b>	<b>1 060 828</b>
<b>Finansinntekter og finanskostnader</b>			
Annen renteinntekt		86 421	20 708
Annen finansinntekt		4 182	3 615
Nedskrivning av andre finansielle anleggsmidler		35 236	170 000
Annen rentekostnad		1 681	2 558
Annen finanskostnad		1 855	977
<b>Resultat av finansposter</b>		<b>51 830</b>	<b>-149 212</b>
<b>Resultat før skattekostnad</b>		<b>648 805</b>	<b>911 616</b>
Skattekostnad på resultat	4	169 007	257 346
<b>Årsresultat</b>		<b>479 798</b>	<b>654 270</b>
<b>Overføringer</b>			
Avsatt til annen egenkapital	5	479 798	654 270
<b>Sum overføringer</b>		<b>479 798</b>	<b>654 270</b>



## Balanse

### Nannestad Bygdeservice SA

Eiendeler	Note	2024	2023
<b>Anleggsmidler</b>			
Utsatt skattefordel	4	53 927	25 778
Goodwill	3	29 180	45 850
<b>Sum immaterielle eiendeler</b>		<b>83 107</b>	<b>71 628</b>
<b>Varige driftsmidler</b>			
Maskiner og anlegg	3	52 130	79 330
Driftsløsøre, inventar o.a. utstyr	3	849 874	593 955
<b>Sum varige driftsmidler</b>		<b>902 004</b>	<b>673 285</b>
<b>Finansielle anleggsmidler</b>			
Investeringer i datterselskap		0	130 000
Investeringer i aksjer og andeler		1 000	1 000
Andre langsiktige fordringer		0	600
<b>Sum finansielle anleggsmidler</b>		<b>1 000</b>	<b>131 600</b>
<b>Sum anleggsmidler</b>		<b>986 111</b>	<b>876 513</b>
<b>Omløpsmidler</b>			
<b>Varer</b>			
Lager av varer og annen beholdning		1 223 254	56 268
<b>Sum varer</b>		<b>1 223 254</b>	<b>56 268</b>
<b>Fordringer</b>			
Kundefordringer		2 055 355	2 762 217
Andre kortsiktige fordringer		611 911	104 733
<b>Sum fordringer</b>		<b>2 667 266</b>	<b>2 866 951</b>
<b>Bankinnskudd, kontanter o.l</b>			
Bankinnskudd, kontanter o.l.	6	5 276 559	6 091 673
<b>Sum bankinnskudd, kontanter o.l</b>		<b>5 276 559</b>	<b>6 091 673</b>
<b>Sum omløpsmidler</b>		<b>9 167 079</b>	<b>9 014 892</b>
<b>Sum eiendeler</b>		<b>10 153 190</b>	<b>9 891 405</b>




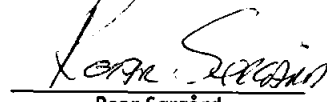
## Balanse

### Nannestad Bygdeservice SA


Egenkapital og gjeld	Note	2024	2023
<b>Egenkapital</b>			
<i>Innskutt egenkapital</i>			
Selskapskapital	5, 7	113 000	121 000
<b>Sum innskutt egenkapital</b>		<b>113 000</b>	<b>121 000</b>
<i>Opptjent egenkapital</i>			
Annen egenkapital	5	6 262 198	6 126 185
<b>Sum opptjent egenkapital</b>		<b>6 262 198</b>	<b>6 126 185</b>
<b>Sum egenkapital</b>		<b>6 375 198</b>	<b>6 247 185</b>
<b>Gjeld</b>			
<i>Avsetning for forpliktelser</i>			
<i>Kortsiktig gjeld</i>			
Leverandørgjeld		1 187 983	1 159 852
Betalbar skatt	4	197 156	218 341
Skyldig offentlige avgifter		780 886	1 025 093
Annen kortsiktig gjeld		1 611 966	1 240 934
<b>Sum kortsiktig gjeld</b>		<b>3 777 992</b>	<b>3 644 220</b>
<b>Sum gjeld</b>		<b>3 777 992</b>	<b>3 644 220</b>
<b>Sum egenkapital og gjeld</b>		<b>10 153 190</b>	<b>9 891 405</b>

Nannestad, 27.03.2025  
Styret i Nannestad Bygdeservice SA

  
Tor Hakon Kaksrud  
styreleder

  
Roar Sørgeard  
styremedlem

  
Harald Christoffer Holter  
styremedlem

  
Øystein Rønning  
daglig leder



## Noter til regnskapet 2024

### Regnskapsprinsipper

Årsregnskapet er satt opp i samsvar med regnskapsloven og god regnskapsskikk for små foretak.

### Inntekts- og kostnadsføringsprinsipp

Alle inntekter bokføres når de er opptjent. Driftskostnadene bokføres når de påløper. For identifiserte tapsprosjekter foretas det avsetning for hele det forventede tapet.

### Klassifisering og vurdering av balanseposter

Eiendeler bestemt for varig eie eller bruk er klassifisert som anleggsmidler. Andre eiendeler er klassifisert som omløpsmidler. Fordringer som skal tilbakebetales innen ett år er klassifisert som omløpsmidler. Gjeld som blir tilbakebetalt innen ett år er klassifisert som kortsiktig gjeld.

Anleggsmidler er vurdert til anskaffelseskost. Anleggsmidler med begrenset økonomisk levetid avskrives planmessig. Anleggsmidler nedskrives til virkelig verdi ved verdifall som ikke forventes å være av forbigående art.

Omløpsmidler vurderes til laveste verdi av anskaffelseskost og virkelig verdi, herunder er kundefordringer og andre fordringer oppført til pålydende med fradrag for påregnelig tap.

Kortsiktig gjeld er balanseført til nominell verdi på etableringstidspunktet.

### Prosjekter i arbeid med salgskontrakter

For prosjekter under bygging hvor det foreligger salgskontrakter benytter selskapet løpende resultatføring. Estimert fortjeneste inntektsføres i takt med fremdriften av prosjektene. Et prosjekts fortjeneste defineres som inntekter minus henførbare kostnader. Henførbare kostnader omfatter direkte og indirekte kostnader vedrørende prosjektaktivitetene.

Løpende avregning av prosjekter i arbeid innebærer i mange tilfeller usikkerhet og skjønnsmessig vurderinger. Det endelige resultat for de enkelte prosjekter vil derfor kunne avvike fra det som er reflektert i regnskapene i mellomliggende år. Faktisk produksjon er benyttet som mål for fullføringsgraden.

Viser estimatene at en kontrakt vil gi tap for selskapet, gjøres avsetning for totalt estimert tap uavhengig av fullføringsgraden.

### Varer

Lager av innkjøpte varer er vurdert til det laveste av anskaffelseskost etter FIFO-prinsippet, og netto salgsverdi. Egentilvirkede ferdigvarer og varer under tilvirkning vurderes til variabel tilvirkningskost.

### Skatt

Skattekostnaden i resultatregnskapet omfatter både periodens betalbare skatt og endring i utsatt skatt. Utsatt skatt beregnes med 22 % på grunnlag av de midlertidige forskjeller som eksisterer mellom regnskapsmessige og skattemessige verdier, samt eventuelt ligningsmessig underskudd til fremføring ved utgangen av regnskapsåret. Skatteøkende og skattereduserende midlertidige forskjeller som reverserer eller kan reversere i samme periode er utlignet og nettoført.

Oppføring av utsatt skattefordel på netto skattereduserende forskjeller som ikke er utlignet og underskudd til fremføring, er begrunnet med antatt fremtidig inntjening. Utsatt skattefordel som kan balanseføres og utsatt skatt er oppført netto i balansen.



## Noter til regnskapet 2024

### Note 1 Hendelser etter balansedagen og fortsatt drift

Det er ingen spesielle hendelser etter balansedag, og ingen forhold som skaper vesentlig usikkerhet om foretakets evne til fortsatt drift. Årsregnskapet er derfor avlagt under forutsetning om fortsatt drift.

### Note 2 Lønnskostnader, antall ansatte, godtgjørelser, lån til ansatte mm

Lønnskostnader	2024	2023
Lønninger	7 008 612	5 701 222
Arbeidsgiveravgift	996 604	879 079
Andre ytelser	342 781	269 429
<b>Sum</b>	<b>8 347 997</b>	<b>6 849 730</b>

Gjennomsnittlig antall årsverk sysselsatt i regnskapsåret 12 12

### Obligatorisk tjenestepensjon.

Selskapet er nå pliktig til å ha tjenestepensjonsordning etter lov om obligatorisk tjenestepensjon. Selskapets pensjonsordninger tilfredsstiller kravene i denne loven.

### Note 3 Varige driftsmidler

	Goodwill	Maskiner og anlegg	Driftsløsøre, inventar o.a. utstyr	Totalt
Anskaffelseskost 01.01	0	163 085	2 022 484	2 185 569
Tilgang	50 000	0	629 105	679 105
Avgang	0	-18 800	0	-18 800
<b>Anskaffelseskost 31.12</b>	<b>50 000</b>	<b>144 285</b>	<b>2 651 589</b>	<b>2 845 874</b>
Akk. av-/nedskrivninger 31.12	-20 820	-92 155	-1 801 715	-1 914 690
<b>Balansført verdi 31.12</b>	<b>29 180</b>	<b>52 130</b>	<b>849 874</b>	<b>931 184</b>
<b>Årets avskrivning, nedskrivning og reversering</b>	<b>16 670</b>	<b>27 200</b>	<b>373 186</b>	<b>417 056</b>
Avskrivningsplan	Lineær	Lineær	Lineær	
Økonomisk levetid	3 år	2-5 år	2-5 år	



## Noter til regnskapet 2024

### Note 4 Skatt

<b>Årets skattekostnad</b>	<b>2024</b>	<b>2023</b>
Resultatført skatt på ordinært resultat:		
Betalbar skatt	197 156	218 341
Endring i utsatt skattefordel	-28 149	39 005
<b>Skattekostnad ordinært resultat</b>	<b>169 007</b>	<b>257 346</b>
Skattepliktig inntekt:		
Resultat før skatt	648 805	911 616
Permanente forskjeller	30 657	173 099
Endring i midlertidige forskjeller	127 952	-177 298
<b>Skattepliktig inntekt</b>	<b>807 414</b>	<b>907 418</b>
Betalbar skatt i balansen:		
Betalbar skatt på årets resultat	197 156	218 341
<b>Sum betalbar skatt i balansen</b>	<b>197 156</b>	<b>218 341</b>

Skatteeffekten av midlertidige forskjeller som har gitt opphav til utsatt skatt og utsatte skattefordeler, spesifisert på typer av midlertidige forskjeller

	<b>2024</b>	<b>2023</b>	<b>Endring</b>
Varige driftsmidler	-227 945	-97 171	130 774
Fordringer	-17 178	-20 000	-2 822
<b>Sum</b>	<b>-245 123</b>	<b>-117 171</b>	<b>127 952</b>
<b>Grunnlag for utsatt skattefordel</b>	<b>-245 123</b>	<b>-117 171</b>	<b>127 952</b>
<b>Utsatt skattefordel (22 %)</b>	<b>-53 927</b>	<b>-25 778</b>	<b>28 149</b>

### Note 5 Egenkapital

	<b>Andelskapital</b>	<b>Medlemskapitalkonto</b>	<b>Annen egenkapital</b>	<b>Sum egenkapital</b>
Pr. 01.01	121 000	944 098	5 182 087	6 247 185
Endring i andel	-8 000			-8 000
Utbetalt utbytte medlemmer		-343 786		-343 786
Årets resultat		250 000	229 798	479 798
<b>Pr 31.12</b>	<b>113 000</b>	<b>850 312</b>	<b>5 411 886</b>	<b>6 375 198</b>

### Note 6 Bankinnskudd

Innestående midler på skattetrekkskonto (bundne midler) er på kr. 280 227.



## Noter til regnskapet 2024

### Note 7 Andels kapital

Selskapets andelskapital er kr. 113 000,-. Pr. 31.12.2024 er det 17 andelshavere.



## Resultatregnskap Nannestad Bygdeservice SA

	2024	2023
<b>Salgsinntekt</b>		
3000 Salgsinntekter avg.pl.	-11 135 719,41	-9 640 547,99
3002 Snøkjøring/ strøing avg.pl	-4 325 186,94	-4 018 299,64
3004 Div. kjøring traktor, maskin m.m avg.pl	-992 996,60	-550 065,00
3005 Fastpris jobber inkl. materialer avg.pl	-10 818 412,57	-10 448 990,83
3007 Salg nettbutikk	-227 405,60	0,00
3008 Vidresalg av varer avg.pl.	-2 923 690,61	-1 222 541,03
3011 Vidrefakturert kurs/ HMS avg.	-16 000,00	0,00
3090 Opptjent ikke fakturert innt.	-137 266,00	-145 000,00
3200 Salgsinnt. sosiale tjenest, u/avg.omr.	-30 940,00	-6 300,00
	<b>-30 607 617,73</b>	<b>-26 031 744,49</b>
<b>Annen driftsinntekt</b>		
3808 Realisasjonsverdi anleggsmiddel	-9 000,00	-221 200,00
3901 Annen inntekt	0,00	-600,00
3950 Purregebyr	-3 779,77	-910,90
3990 Øreavrunding ved fakturering	-91,59	-66,70
	<b>-12 871,36</b>	<b>-222 777,60</b>
<b>Varekostnad</b>		
4300 Plikt. varekjøp stein/singe/jord	6 611 446,57	3 847 994,55
4340 Innkj. av varer for videresalg, avg.fri	107 032,89	-64 917,11
4345 Import av varer	0,00	65 511,59
4360 Frakt, toll og spedisjon	3 563,00	340,00
4381 Grunnlag mva innførsel, høy sats	117 331,00	88 640,00
4382 Gr.lag mva innførsel, høy sats, motkto	-117 331,00	-88 640,00
4390 Beholdningsendring	-1 166 986,00	0,00
4500 Medlemsarbeide	5 060 527,28	4 509 987,68
4501 Innleide tjenester	7 695 884,98	7 042 284,63
4503 Inleide tjenester avgiftsfrie	35 041,37	71 299,00
4509 Påløpte innleide tjenester	0,00	39 726,50
4510 Påløpte kostnader	16 500,00	23 656,00
4600 Emballasjematerialer	2 706,00	0,00
	<b>18 365 716,09</b>	<b>15 535 882,84</b>
<b>Lønnskostnad</b>		
5000 Lønn til ansatte timelønn	6 293 858,60	5 532 039,14
5001 Styrehonorar	96 000,00	93 000,00
5002 Pål.bonus 2022	-57 275,00	-38 802,04
5020 Overitd 50%	8 553,75	6 465,93
5040 Bonus	77 274,72	156 077,04
5090 Påløpt lønn/FP 31.12.	160 274,24	-1 193,50
5092 Påløpte feriepenger	699 047,20	609 656,26
5210 Fri telefon	4 392,00	4 392,00
5250 Forsikringer i arbeidsforhold OTP	24 800,00	22 000,00
5290 Motkonto for gruppe 52	-29 192,00	-26 392,00
5320 Annen personalforsikring - helsefors.	30 474,99	24 987,51
5400 Arbeidsgiveravgift	914 948,77	765 464,62
5405 Påløpt arb.g.avg 31.12.	-8 834,75	33 027,76
5406 Pål.aga av bonus 2022	-8 076,00	-5 374,78



## Resultatregnskap Nannestad Bygdeservice SA

	2024	2023
5411 Arb.g.avg.pål.feriep.	98 565,65	85 961,60
5700 Lærlingtilskudd	-77 739,51	-119 751,11
5800 Refusjon av sykepenger	-191 382,00	-536 270,00
5801 Refusjon av sykepenger	-148 235,00	-536 270,00
5802 Motkonto Refusjon av sykepenger	148 235,00	536 270,00
5910 Kantinekostnad	3 298,20	4 105,01
5915 Overtidsmat	539,40	0,00
5920 Yrkesskadeforsikring	41 237,49	27 718,75
5941 LO/NHO- ordningen (O&U +...	2 788,00	0,00
5942 LO/NHO- ordningen (AFP)	54 101,00	0,00
5945 Pensjonsforsikring for ansatte	164 214,00	115 711,00
5946 Premie og tilsk. til pensjonsordning	218 315,00	115 711,00
5947 Motkonto premie og tilsk. til pensjonsor	-218 315,00	-115 711,00
5990 Annen personalkostnad	46 127,90	96 907,10
	<b>8 347 996,65</b>	<b>6 849 730,29</b>
<b>Ordinære avskrivninger</b>		
6010 Avskr. transportm., maskiner og inventar	400 386,00	229 033,40
6020 Avskrivning immaterielle eiendeler	16 670,00	4 150,00
	<b>417 056,00</b>	<b>233 183,40</b>
<b>Annen driftskostnad</b>		
6250 Bensin, dieselolje	6 879,85	6 366,05
6300 Leie lager	0,00	44 593,50
6301 Leie kontor Nordengengården	106 148,00	101 316,00
6302 Leie parkeringsplass Granlund Eiendom AS	4 800,00	3 600,00
6303 Leie av Kaldt Lager- Bje...	89 868,00	0,00
6304 Husleie Nordåsvegen 3	97 501,50	0,00
6320 Renovasjon, vann, avløp o l	75 843,60	94 374,99
6340 Lys, varme	18 957,61	17 051,42
6341 Strømstøtte/ Strøm u/MVA	-2 264,29	0,00
6360 Renhold	16 710,68	29 440,95
6390 Div kostnad lokaler	400,00	500,00
6400 Leie maskiner og utstyr	108 421,70	62 320,17
6420 Leie datasystemer	172 985,54	35 304,41
6510 Håndverktøy	33 193,56	56 619,86
6540 Inventar, utstyr m.m.	48 241,20	59 179,13
6550 Driftsmateriale	4 273,84	11 324,59
6552 Programvare anskaffelser	18 000,00	9 076,00
6553 Programvare årlig vedl.hold	145 249,54	68 956,23
6560 Rekvisita	4 674,82	398,08
6570 Arbeidsklær og arbeidsutstyr	134 327,12	128 217,18
6571 Bøtter/koster m.m vasking	175,20	0,00
6620 Reparasjon og vedlikehold utstyr	6 448,40	10 156,18
6700 Regnskapshonorar	164 584,75	155 476,21
6701 Revisjonshonorar	197 245,00	116 905,00
6703 Kjøp av HMS m.m	22 917,50	10 755,00
6704 Utgifter vedr. infoweb/anbud m m	5 999,76	21 722,56
6705 Administrasjon	585 394,00	654 801,00
6790 Annen fremmed tjeneste	4 950,00	48 140,00



## Resultatregnskap Nannestad Bygdeservice SA

	2024	2023
6800 Kontorrekvisita	5 721,62	18 981,50
6820 Trykksak/ konvelutter m m	6 283,00	0,00
6840 Aviser, tidsskrifter, bøker o l	8 969,00	8 899,00
6860 Møte, kurs, oppdatering o l	0,00	18 748,21
6861 Møte, kurs, oppdatering u/mva	7 810,00	19 204,00
6903 Mobiltelefon	17 812,61	12 394,60
6904 Mobiltelefon u/MVA	161,00	0,00
6907 Datakommunikasjon	18 629,10	20 280,00
6909 Annen telekommunikasjon	0,00	1 027,13
6940 Porto	22 215,20	5 144,40
7000 Drivstoff transportmidler	203 684,06	187 736,79
7020 Vedlikehold transportmidler	109 167,28	129 424,69
7040 Forsikring og avgifter transportmidler	98 932,68	71 613,18
7090 Annen kostnad transportm...	380,00	0,00
7100 Bilgodtgjørelse oppg.plikt	382,55	5 754,00
7140 Reise etter regning	3 941,96	9 336,50
7141 Taxi/ buss/båt	1 387,00	0,00
7142 Reiseregning (hotell)	1 596,16	2 936,16
7143 Reisekostnad (mat+++)	5 302,70	2 613,20
7145 Parkering/ bom	50 494,19	81 816,06
7146 Bompenger/parkering m/M...	1 013,20	0,00
7149 Persontransporttjeneste,...	2 905,71	0,00
7200 Provisjonskostnad Interkom. innkj.samarb	0,00	15 000,00
7300 Annonser	0,00	21 000,00
7320 Reklamekostnad	37 408,00	55 285,00
7321 Reklamekostnad, annonser m.m	63 750,00	7 756,00
7329 Annen reklamekostnad	15 169,58	0,00
7400 Kontigent fradragsber.	23 916,00	0,00
7401 Kontingent, fradragsberettiget	0,00	52 400,00
7420 Gave, fradragsberettiget	0,00	4 944,00
7500 Forsikringspremie	44 522,94	42 498,05
7550 Garantikostnad	0,00	1 050,00
7715 Møtekostnader	4 794,00	2 299,00
7740 Øredifferanser ved avstemming	1 707,70	1,71
7770 Bank- og kortgebyr	12 405,00	10 947,00
7775 Div gebyrer	1 130,00	0,00
7777 Gebyr Klarna	9 683,36	0,00
7790 Annen kostnad	7 986,00	12 658,70
7791 Annen kostnad med mva-fradrag høy sats	14 551,20	346,00
7799 Annen kostnad, ikke fradragsberettiget	-800,00	660,00
7820 Innkommet på tidl. nedskr. fordringer	0,00	-3 098,40
7832 Tap på fordringer	17 804,80	8 646,40
	<b>2 892 744,48</b>	<b>2 574 897,39</b>
<b>Annen renteinntekt</b>		
8050 Renteinnt. 1622.07.56371	0,00	-95,14
8053 Renter 9001.29.51891 Særvilkår	0,00	-845,00
8054 Renter 9001.25.17903	-1 306,00	-2 222,00
8055 Renteinntekt kundefordringer	-3 435,64	-17 427,19
8056 Renteinntekt 1813.73.246...	-65 726,00	0,00

Nannestad Bygdeservice SA

Side 3



## Resultatregnskap

### Nannestad Bygdeservice SA

	2024	2023
<b>8057</b> Renteinntekt 1813.73.884...	-10 964,00	0,00
<b>8058</b> Renteinntekt 9001.29.518...	-1 210,00	0,00
<b>8059</b> Renteinntekt på skatt	-3 779,00	-119,00
	<b>-86 420,64</b>	<b>-20 708,33</b>
<b>Annen finansinntekt</b>		
<b>8070</b> Annen finansinntekt	-4 182,00	-3 615,00
	<b>-4 182,00</b>	<b>-3 615,00</b>
<b>Nedskrivning av andre finansielle anleggsmidler</b>		
<b>8120</b> Nedskrivning av finansielle anl. midler	35 236,23	170 000,00
	<b>35 236,23</b>	<b>170 000,00</b>
<b>Annen rentekostnad</b>		
<b>8150</b> Annen rentekostnad	1 400,00	0,00
<b>8155</b> Rentekostnad leverandørgjeld	281,41	0,00
<b>8159</b> Renter restskatt	0,00	2 558,00
	<b>1 681,41</b>	<b>2 558,00</b>
<b>Annen finanskostnad</b>		
<b>8160</b> Valutatap (disagio)	1 855,46	977,10
	<b>1 855,46</b>	<b>977,10</b>
<b>Skattekostnad på resultat</b>		
<b>8301</b> Betalbar skatt, ekskl korreksjonsskatt	197 156,00	218 341,00
<b>8302</b> Formuesskatt	0,00	0,00
<b>8309</b> Betalbar skatt, for mye/lite avs. tidl.	0,00	0,00
<b>8320</b> Endring i utsatt skatt/skattefordel	-28 149,00	39 005,00
<b>8600</b> Betalbar skatt, ekstraord. res.	0,00	0,00
	<b>169 007,00</b>	<b>257 346,00</b>
<b>Avsatt til annen egenkapital</b>		
<b>8960</b> Overføringer til annen egenkapital	229 798,41	254 270,40
<b>8962</b> Overføringer til Medlemskapitalkonto	250 000,00	400 000,00
	<b>479 798,41</b>	<b>654 270,40</b>



## Balanse

### Nannestad Bygdeservice SA

	2024	2023
<b>Utsatt skattefordel</b>		
1070 Utsatt skattefordel	53 926,99	25 777,99
	<u>53 926,99</u>	<u>25 777,99</u>
<b>Goodwill</b>		
1080 Goodwill	29 180,00	45 850,00
	<u>29 180,00</u>	<u>45 850,00</u>
<b>Maskiner og anlegg</b>		
1208 Globus GTF250 2 trinns snøfres	52 130,00	79 330,00
	<u>52 130,00</u>	<u>79 330,00</u>
<b>Driftsløsøre, inventar o.a. utstyr</b>		
1201 Stillashengere	65 000,00	82 365,00
1203 Stillas HAKI	75 590,00	36 675,00
1230 CV95943 Citroen Berlingo	160 000,00	0,00
1231 CV85770 Pegoute Expert	105 000,00	165 000,00
1232 JR26955 Mercedes-Benz Vito	0,00	1,00
1233 JD47752 Mercedes-Benz Vito	0,00	1,00
1234 DL68108 Mercedes-Benz Vito	0,00	1,00
1235 FT61245 Volkswagen Transporter	75 830,00	145 830,00
1236 CF86626 Fiat Scudo	1,00	15 459,00
1237 CF87494 Fiat Doblo Cargo	3 894,00	15 657,00
1238 CF87509 Fiat Talento	9 638,00	24 099,00
1239 UR79629 Mercedes-Benz Vito	21 660,00	41 667,00
1240 KH80966 Mercedes-Benz Vito	133 900,00	0,00
1241 DP13302 Mercedes-Benz Vito	121 240,00	0,00
1249 Tilhengere	1,00	16 570,00
1250 Inventar	73 060,00	0,00
1270 Verktøy o l	5 060,00	50 630,00
	<u>849 874,00</u>	<u>593 955,00</u>
<b>Investeringer i datterselskap</b>		
1300 Aksjer Nannestad Bygdeservice Eiendom AS	0,00	130 000,00
	<u>0,00</u>	<u>130 000,00</u>
<b>Investeringer i aksjer og andeler</b>		
1350 Andeler Nannestad Næringsliv SA	1 000,00	1 000,00
	<u>1 000,00</u>	<u>1 000,00</u>
<b>Andre langsiktige fordringer</b>		
1396 Depositum	0,00	600,00
	<u>0,00</u>	<u>600,00</u>
<b>Lager av varer og annen beholdning</b>		
1460 Innkjøpte varer for videresalg	1 223 254,00	56 268,00
	<u>1 223 254,00</u>	<u>56 268,00</u>
<b>Kundefordringer</b>		
1500 Kundefordringer	1 510 615,69	2 312 466,19

Nannestad Bygdeservice SA

Side 1



## Balanse

### Nannestad Bygdeservice SA

	2024	2023
<b>1530</b> Opptjent, ikke fakturert driftsinntekt	564 739,51	469 751,11
<b>1580</b> Avsetning tap på fordringer	-20 000,00	-20 000,00
	<b>2 055 355,20</b>	<b>2 762 217,30</b>
<b>Andre kortsiktige fordringer</b>		
<b>1570</b> Andre kortsiktige fordringer	49 518,85	0,00
<b>1579</b> Andre kortsiktige fordringer	6 000,00	0,00
<b>1740</b> Andre forskuddsbetalte driftskostnader	1 591,00	0,00
<b>1743</b> Forskuddsbetalt forsikring	99 773,90	94 797,00
<b>1749</b> Andre forskuddsbetalte driftskostnader	455 027,07	9 936,36
	<b>611 910,82</b>	<b>104 733,36</b>
<b>Bankinnskudd, kontanter o.l.</b>		
<b>1921</b> SpBank1 9001.25.17903 Driftskonto/remitt	3 683 525,25	5 710 118,63
<b>1925</b> 1813.73.24659 Sparebank ...	1 065 726,00	0,00
<b>1926</b> 1813.73.88428 Sparebank ...	211 276,00	0,00
<b>1940</b> SpBank1 9001.29.51891Særvilkår Garanti	35 805,00	34 595,00
<b>1951</b> SpBank1 9001.25.17938 Skattetrekk	280 226,50	346 959,50
	<b>5 276 558,75</b>	<b>6 091 673,13</b>
<b>Selskapskapital</b>		
<b>2000</b> Andelskapital	-113 000,00	-121 000,00
	<b>-113 000,00</b>	<b>-121 000,00</b>
<b>Annen egenkapital</b>		
<b>2050</b> Annen egenkapital	-5 411 885,50	-5 182 087,09
<b>2055</b> Medlemskapitalkonto	-850 312,00	-944 098,00
	<b>-6 262 197,50</b>	<b>-6 126 185,09</b>
<b>Leverandørgjeld</b>		
<b>2400</b> Leverandørgjeld	-1 187 983,32	-1 159 852,15
	<b>-1 187 983,32</b>	<b>-1 159 852,15</b>
<b>Betalbar skatt</b>		
<b>2501</b> Betalbar skatt ikke utlignet	-197 156,00	-218 341,00
	<b>-197 156,00</b>	<b>-218 341,00</b>
<b>Skyldig offentlige avgifter</b>		
<b>2600</b> Forskuddstrekk	-238 854,00	-305 587,00
<b>2650</b> Trukket fagforeningskont...	1 894,80	0,00
<b>2701</b> Utgående merverdiavgift, høy sats	0,96	0,00
<b>2707</b> Utg. mva, vareimport, høy sats omv. avg.	0,00	-5 136,00
<b>2711</b> Inngående merverdiavgift, høy sats	5 313,40	0,00
<b>2740</b> Oppgjørskonto merverdiavgift	-280 862,55	-459 852,75
<b>2770</b> Skyldig/betalt arbeidsgiveravgift	-169 812,63	-170 452,70
<b>2780</b> Påløpt arbeidsgiveravgift feriepenger	-98 566,46	-84 064,38
	<b>-780 886,48</b>	<b>-1 025 092,83</b>
<b>Annen kortsiktig gjeld</b>		
<b>2785</b> Påløpt aga. lønn/tp. 31.12.	-89 609,63	-70 434,79



## Balanse

### Nannestad Bygdeservice SA

	2024	2023
2930 Skyldig lønn	3 562,39	0,00
2935 Påløpt lønn/fp 31.12.	-622 662,22	-490 397,57
2936 Pål.bonus 2022 inkl. aga	0,00	-65 351,00
2940 Skyldige feriepenger	-699 052,00	-596 200,35
2960 Påløpt kostnad, ikke fakturerte kostnade	-204 205,00	-18 550,00
	<u>-1 611 966,46</u>	<u>-1 240 933,71</u>



## ÅRSMELDING FOR NANNESTAD BYGDESERVICE SA FOR 2024

### Styret har i perioden bestått av:

Leder:	Tor Hakon Kaksrud	(På valg hvert år)
Styremedlemmer:	Harald Holter	Valgt perioden 2023-2024, 2 år, valg
	Roar Sørgård	Valgt perioden 2024-2025, 2 år, ikke valg
Varamedlemmer:	Henrik Johan Oserud	Valgt perioden 2024, 1 år, valg
	Lars Egil Engelstad	Valgt perioden 2024-2025, 2 år, ikke valg
Valgkomite:	Ola Granås	Valgt perioden 2023-2024, 2 år, valg
	Ole Johan Oserud	Valgt perioden 2024-2025 2 år, ikke valg

Nannestad Regnskapslag fører regnskapet for laget, der Anita Andresen har ansvaret for Nannestad Bygdeservice SA sitt regnskap.

BDO AS er lagets revisor.

### Daglig ledelse:

Øystein Rønning er daglig leder for laget.

Hans-Petter Karlsen driftskoordinator

### Ansatte:

Gjennom 2024 har laget hatt følgende ansatte kategorier, antall hoder, men i litt forskjellige stillingsprosjenter.

2 stillinger i administrativt arbeid.

2 stillinger innen malerfaget

5 snekkere/tømrere, hvorav 1 er lærling.

6 andre ansatte, som benyttes til forskjellige oppgaver.

Totalt 15 ansatte.

### Eiere / medlemmer / medeiere

Laget har ved årsskifte 17 medlemmer

Av disse har 9 medlemmer hatt omsetning på 5MNok gjennom laget i 2024, og bidratt med 9556 arbeidstimer inn i lagets omsetning innenfor flere områder.

Vi har hatt en utmeldelse i løpet av 2024, Ole Christian Nordby.

### Innleide mannskaper

Laget har gjennom året 10 personer / foretak innleide på store og små oppdrag

### Styrets arbeid:

Det har vært avholdt 6 styremøter i 2024.

## BYGDESERVICE

Nannestad Byggeservice AS

Landssamling og regionmøter i Bygdeservice Norge er igjen i 2024 avholdt, årets landssamling var i Stavanger i Mars, og årets regionmøte var i Oktober i Oslo. Vi deltok i år også på begge samlinger.

### Lagets virksomhet

Nannestad Bygdeservice har i 2024 hatt en omsetning på kr 30 607 618,- opp fra kr 26 031 744,- i 2023, så det må betegnes meget godt, med tanke på hvordan året startet, og hva året har inneholdt, så dette er vi fornøyd med sett opp mot andre som driver i samme bransjer, som har vært utfordrende gjennom 2024.

Roaf som vi har en rammeavtale med, ga 4,6 MNok i omsetning som lagets største enkeltstående kunde i perioden.

Laget har mye vintervedlikehold, og dette bidro med 4,6 MNok i omsetning.

Bygg og anlegg er vår desidert største avdeling, og bidro med rett over 13 MNok av omsetningen.

Maleravdelingen er en del som også går godt, og bidro i 2024 med 2 MNok i omsetning.

Etter revisors gjennomgang og justeringer viser regnskapet et årsoverskudd etter skatt på kr 479 802 Dette er en reduksjon ift fjoråret, men under ett er vi veldig fornøyd, og betegner dette som godt, og gir oss fortsatt gode forutsetninger for videre drift og utvikling.

Året 2024 har inneholdt flytting til nye lokaler for oss i laget, og Nordåsvegen 3 er vår nye forretningsadresse, her er det blitt veldig fint, og avtale er skrevet med utleier som en 10 års avtale, som gir oss gode muligheter til videre drift, og utvikling av avdelingen hage som er under oppbygning.



Den digitale butikken vår øker også, og vi jobber for å komme oss godt inn på dette markedet, og har solgt for ca 250 000,- gjennom 2024.

Utvalget vårt øker også og vi har mye fra både *DeWalt* på hage og på verktøy, og *Cub Cadet* i større hagemaskiner.



Nannestad Bygdeservice SA



<https://bygdservicehage.no>.

Alle medlemmer kan komme innom oss å handle, og du finner mange produkter i nettbutikken, som medlem får du 20% rabatt på veiledende priser i nettbutikken.

### Årets regnskap

Styret mener årets regnskap gir et rettviseende bilde av Nannestad Bygdeservice SA sine eiendeler, finansielle stilling og resultat av året som har gått. Årsresultatet viser også at administrasjonen og styret har god kontroll på økonomien og driften i laget.

Ut ifra regnskapet for 2024, mener styret at forutsetningen for videre drift og utvikling så absolutt er møtt.

### Arbeidsmiljø og HMS tiltak

Styret har ikke mottatt signaler om misnøye med arbeidsmiljøet og anser derfor dette som tilfredsstillende. Det er heller ikke satt i verk spesielle tiltak på området.

Laget har fortsatt sine HMS-rutiner dokumentert i egen håndbok laget av Argus, denne er kombinert med en almanakk for å gjøre det attraktivt å ha denne boken med seg ut på oppdrag. Samt at vi benytter Holte sitt system digitalt for snekker og malervirksomheten. Proresult er i bruk på brøyting på enkelte roder, og varelager styring.

### Likestilling

Laget har som mål å være en arbeidsplass der det råder likestilling mellom kvinner og menn. Kvinner kan søke medlemskap på samme grunnlag som menn. Laget praktiserer samme timepris og samme lønn for kvinner og menn.

### Ytre miljø

Laget driver ikke virksomhet som påvirker det ytre miljø, utover drift av maskiner og utstyr som forbrenner diesel i drift. Foreløpig ingen gode elektriske løsninger på markedet innenfor vårt segment.

I den grad vår virksomhet er med på eller har risiko for å påvirke det ytre miljø, så vil dette fanges opp av virksomhetens HMS system og risikovurderinger.

Vi valgte på grunn av flytting og utsette sertifiseringen som Miljøfyrtårn da dette avhenger av kontorfasiliteter, så dette arbeidet startes opp igjen nå 2025.

Nannestad 07.03.2025

Tor Hakon Kaksrud  
(sign)

Harald Chr. Holter  
(sign)

Roar Særgård  
(sign)



BDO AS  
Tærudgata 16, 2004 Lillestrøm  
Postboks 134  
N-2001 Lillestrøm

## Uavhengig revisors beretning

Til generalforsamlingen i Nannestad Bygdeservice SA

### Konklusjon

Vi har revidert årsregnskapet til Nannestad Bygdeservice SA.

#### Årsregnskapet består av:

- Balanse per 31. desember 2024
- Resultatregnskap for 2024
- Noter til årsregnskapet, herunder et sammendrag av viktige regnskapsprinsipper.

#### Etter vår mening:

- Oppfyller årsregnskapet gjeldende lovkrav, og
- Gir årsregnskapet et rettviseende bilde av selskapets finansielle stilling per 31. desember 2024 og av dets resultater for regnskapsåret avsluttet per denne datoen i samsvar med regnskapslovens regler og god regnskapsskikk i Norge.

### Grunnlag for konklusjonen

Vi har gjennomført revisjonen i samsvar med International Standards on Auditing (ISA-ene). Våre oppgaver og plikter i henhold til disse standardene er beskrevet nedenfor under Revisors oppgaver og plikter ved revisjonen av årsregnskapet. Vi er uavhengige av selskapet i samsvar med kravene i relevante lover og forskrifter i Norge og International Code of Ethics for Professional Accountants (inkludert internasjonale uavhengighetsstandarder) utstedt av International Ethics Standards Board for Accountants (IESBA-reglene), og vi har overholdt våre øvrige etiske forpliktelser i samsvar med disse kravene. Innhentet revisjonsbevis er etter vår vurdering tilstrekkelig og hensiktsmessig som grunnlag for vår konklusjon.

### Annen informasjon

Styret og daglig leder (ledelsen) er ansvarlig for annen informasjon. Annen informasjon består av selskapets årsmelding. Vår konklusjon om årsregnskapet ovenfor dekker ikke annen informasjon.

I forbindelse med revisjonen av årsregnskapet er det vår oppgave å lese annen informasjon. Formålet er å vurdere hvorvidt det foreligger vesentlig inkonsistens mellom annen informasjon og årsregnskapet og den kunnskap vi har opparbeidet oss under revisjonen av årsregnskapet, eller hvorvidt informasjon i annen informasjon ellers fremstår som vesentlig feil. Vi har plikt til å rapportere dersom annen informasjon fremstår som vesentlig feil. Vi har ingenting å rapportere i så henseende.

### Styret og daglig leders ansvar for årsregnskapet

Styret og daglig leder (ledelsen) er ansvarlig for å utarbeide årsregnskapet og for at det gir et rettviseende bilde i samsvar med regnskapslovens regler og god regnskapsskikk i Norge. Ledelsen er også ansvarlig for slik intern kontroll som den finner nødvendig for å kunne utarbeide et årsregnskap som ikke inneholder vesentlig feilinformasjon, verken som følge av misligheter eller utilsiktede feil.

Ved utarbeidelsen av årsregnskapet må ledelsen ta standpunkt til selskapets evne til fortsatt drift og opplyse om forhold av betydning for fortsatt drift. Forutsetningen om fortsatt drift skal legges til grunn for årsregnskapet så lenge det ikke er sannsynlig at virksomheten vil bli avvirket.



#### Revisors oppgaver og plikter ved revisjonen av årsregnskapet

Vårt mål er å oppnå betryggende sikkerhet for at årsregnskapet som helhet ikke inneholder vesentlig feilinformasjon, verken som følge av misligheter eller utilsiktede feil, og å avgi en revisjonsberetning som inneholder vår konklusjon. Betryggende sikkerhet er en høy grad av sikkerhet, men ingen garanti for at en revisjon utført i samsvar med ISA-ene, alltid vil avdekke vesentlig feilinformasjon. Feilinformasjon kan oppstå som følge av misligheter eller utilsiktede feil. Feilinformasjon er å anse som vesentlig dersom den enkeltvis eller samlet med rimelighet kan forventes å påvirke de økonomiske beslutningene som brukerne foretar på grunnlag av årsregnskapet.

For videre beskrivelse av revisors oppgaver og plikter vises det til:  
<https://revisorforeningen.no/revisjonsberetninger>

Lillestrøm, 27. mars 2025

BDO AS

Øvind Ørbeck

statsautorisert revisor