



## ÅRSREGNSKAPET FOR REGNSKAPSÅRET 2023 - GENERELL INFORMASJON

### Enheten

Organisasjonsnummer: 988 494 534  
Organisasjonsform: Aksjeselskap  
Foretaksnavn: PEN UNDERWRITING EUROPE AS  
Forretningsadresse: Inger Bang Lunds vei 4  
5059 BERGEN

### Regnskapsår

Årsregnskapets periode: 01.01.2023 - 31.12.2023

### Konsern

Morselskap i konsern: Nei

### Regnskapsregler

Regler for små foretak benyttet: Ja  
Benyttet ved utarbeidelsen av årsregnskapet til selskapet: Regnskapslovens alminnelige regler

### Årsregnskapet fastsatt av kompetent organ

Bekreftet av representant for selskapet: Ola Skauge  
Dato for fastsettelse av årsregnskapet: 18.06.2024

### Grunnlag for avgivelse

År 2023: Årsregnskapet er elektronisk innlevert  
År 2022: Tall er hentet fra elektronisk innlevert årsregnskap fra 2023

*Det er ikke krav til at årsregnskapet m.v. som sendes til Regnskapsregisteret er undertegnet. Kontrollen på at dette er utført ligger hos revisor/enhetens øverste organ. Sikkerheten ivaretas ved at innsender har rolle/rettighet for innsending av årsregnskapet via Altinn, og ved at det bekreftes at årsregnskapet er fastsatt av kompetent organ.*

Brønnøysundregistrene, 15.06.2025



### Resultatregnskap

Beløp i: NOK	Note	2023	2022
<b>RESULTATREGNSKAP</b>			
<b>Inntekter</b>			
Revenue		292 800	1 572 200
Other operating income		46 565 928	40 709 338
<b>Sum inntekter</b>		<b>46 858 728</b>	<b>42 281 538</b>
<b>Kostnader</b>			
Employee benefits expense	1	32 136 624	23 760 960
Depreciation expense	2	203 204	419 326
Other operating expenses		11 241 544	10 915 109
<b>Sum kostnader</b>		<b>43 581 372</b>	<b>35 095 395</b>
<b>Driftsresultat</b>		<b>3 277 356</b>	<b>7 186 143</b>
<b>Finansinntekter og finanskostnader</b>			
Renteinntekt fra foretak i samme konsern			13 614
Annen renteinntekt		687 744	213 791
Other financial income		4 296 876	511 809
<b>Sum finansinntekter</b>		<b>4 984 621</b>	<b>739 214</b>
Write-down of long-term investments			2 528 880
Annen rentekostnad		372 635	158 196
Other financial expense		4 311 642	626 227
<b>Sum finanskostnader</b>		<b>4 684 276</b>	<b>3 313 303</b>
<b>Netto finans</b>		<b>300 344</b>	<b>-2 574 089</b>
<b>Ordinært resultat før skattekostnad</b>		<b>3 577 700</b>	<b>4 612 054</b>
Income tax expense	3	753 914	1 814 947
<b>Ordinært resultat etter skattekostnad</b>		<b>2 823 786</b>	<b>2 797 107</b>
Bonus provision			-425 243
<b>Årsresultat</b>	4	<b>2 823 786</b>	<b>2 371 864</b>
<b>Årsresultat etter minoritetsinteresser</b>		<b>2 823 786</b>	<b>2 371 864</b>



## Resultatregnskap

<b>Beløp i: NOK</b>	<b>Note</b>	<b>2023</b>	<b>2022</b>
<b>Totalresultat</b>		<b>2 823 786</b>	<b>2 371 864</b>
<b>Overføringer og disponeringer</b>			
Ordinært utbytte		1 220 000	
Other equity		1 603 786	2 371 864
<b>Sum overføringer og disponeringer</b>		<b>2 823 786</b>	<b>2 371 864</b>



## Balanse

Beløp i: NOK	Note	2023	2022
<b>BALANSE - EIENDELER</b>			
<b>Anleggsmidler</b>			
<b>Immaterielle eiendeler</b>			
Development			10 576
Rights and trademark		100 000	100 000
Utsatt skattefordel	3		
<b>Sum immaterielle eiendeler</b>		<b>100 000</b>	<b>110 576</b>
<b>Varige driftsmidler</b>			
Tomter og bygninger	2		
Machinery and equipment	2		
Skip, rigger og lignende	2		
Operating assets, inventory, etc.	2	2 038 658	531 677
<b>Sum varige driftsmidler</b>	<b>2</b>	<b>2 038 658</b>	<b>531 677</b>
<b>Finansielle anleggsmidler</b>			
Investering i datterselskap			1 220 000
Lån til foretak i samme konsern	5		
Other long-term receivables			17 906
<b>Sum finansielle anleggsmidler</b>			<b>1 237 906</b>
<b>Sum anleggsmidler</b>		<b>2 138 658</b>	<b>1 880 159</b>
<b>Omløpsmidler</b>			
<b>Varer</b>			
<b>Fordringer</b>			
Accounts receivables	5	12 282 254	13 170 372
Other short-term receivables	5	217 627	10 053 876
<b>Sum fordringer</b>	<b>5</b>	<b>12 499 882</b>	<b>23 224 247</b>
<b>Bankinnskudd, kontanter og lignende</b>			
Cash and cash equivalents	6, 7	9 356 606	871 579
<b>Sum bankinnskudd, kontanter og lignende</b>		<b>9 356 606</b>	<b>871 579</b>
<b>Sum omløpsmidler</b>		<b>21 856 488</b>	<b>24 095 826</b>



### Balanse

Beløp i: NOK	Note	2023	2022
<b>SUM EIENDELER</b>		<b>23 995 146</b>	<b>25 975 986</b>
<b>BALANSE - EGENKAPITAL OG GJELD</b>			
<b>Egenkapital</b>			
<b>Innskutt egenkapital</b>			
Share capital	8	1 769 000	1 769 000
Beholdning av egne aksjer	8		
Overkurs		6 576 881	6 576 881
Annen innskutt egenkapital		61 483	2 196 119
<b>Sum innskutt egenkapital</b>		<b>8 407 364</b>	<b>10 542 000</b>
<b>Opptjent egenkapital</b>			
Other equity		1 603 786	5 431 124
<b>Sum opptjent egenkapital</b>		<b>1 603 786</b>	<b>5 431 124</b>
<b>Sum egenkapital</b>	4	<b>10 011 150</b>	<b>15 973 124</b>
<b>Gjeld</b>			
<b>Langsiktig gjeld</b>			
Utsatt skatt	3		
<b>Annen langsiktig gjeld</b>			
Gjeld til kredittinstitusjoner	5		
Other non-current liabilities	5	7 938 003	
<b>Sum annen langsiktig gjeld</b>		<b>7 938 003</b>	
<b>Sum langsiktig gjeld</b>		<b>7 938 003</b>	<b>0</b>
<b>Kortsiktig gjeld</b>			
Sertifikatlån			2 907 631
Leverandørgjeld	5	1 171 322	1 117 337
Tax payable	3	753 914	1 814 947
Public duties payable		1 888 573	1 754 374
Other current liabilities	5	2 232 184	2 408 574
<b>Sum kortsiktig gjeld</b>	5	<b>6 045 993</b>	<b>10 002 862</b>



## Balanse

<b>Beløp i: NOK</b>	<b>Note</b>	<b>2023</b>	<b>2022</b>
Sum gjeld		13 983 996	10 002 862
<b>SUM EGENKAPITAL OG GJELD</b>		<b>23 995 146</b>	<b>25 975 986</b>



## Brønnøysundregistrene

### ÅRSREGNSKAP FOR REGNSKAPSÅRET 2023 - GENERELL INFORMASJON

Journalnummer: 2024 554597

#### Enheten

Organisasjonsnummer: 988 494 534  
Organisasjonsform: Aksjeselskap  
Foretaksnavn: FENDER MARINE AS  
Forretningsadresse: Inger Bang Lunds vei 4  
5059 BERGEN

#### Regnskapsår

Årsregnskapets periode: 01.01.2023 - 31.12.2023

#### Konsern

Morselskap i konsern: Nei

#### Regnskapsregler

Regler for små foretak benyttet: Ja  
Benyttet ved utarbeidelsen av  
årsregnskapet til selskapet: Regnskapslovens alminnelige regler

#### Årsregnskapet fastsatt av kompetent organ

Bekreftet av representant for selskapet: Ola Skauge  
Dato for fastsettelse av årsregnskapet: 18.06.2024

#### Grunnlag for avgivelse

År 2023: Årsregnskap er elektronisk innlevert.  
År 2022: Tall er hentet fra elektronisk innlevert årsregnskap fra 2023.

*Det er ikke krav til at årsregnskapet m.v. som sendes til Regnskapsregisteret er undertegnet. Kontrollen på at dette er utført ligger hos revisor/enhetens øverste organ. Sikkerheten ivaretas ved at innsender har rolle/rettighet for innsending av årsregnskapet via Altinn, og ved at det bekreftes at årsregnskapet er fastsatt av kompetent organ.*

Brønnøysundregistrene, 01.07.2024



Organisasjonsnr: 988 494 534  
FENDER MARINE AS

## RESULTATREGNSKAP

Beløp i: NOK	Note	2023	2022
<b>RESULTATREGNSKAP</b>			
<b>Inntekter</b>			
Revenue		292 800	1 572 200
Other operating income		46 565 928	40 709 338
<b>Sum inntekter</b>		<b>46 858 728</b>	<b>42 281 538</b>
<b>Kostnader</b>			
Employee benefits expense	1	32 136 624	23 760 960
Depreciation expense	2	203 204	419 326
Other operating expenses		11 241 544	10 915 109
<b>Sum kostnader</b>		<b>43 581 372</b>	<b>35 095 395</b>
<b>Driftsresultat</b>		<b>3 277 356</b>	<b>7 186 143</b>
<b>Finansinntekter og finanskostnader</b>			
Renteinntekt fra foretak i samme konsern			13 614
Annen renteinntekt		687 744	213 791
Other financial income		4 296 876	511 809
<b>Sum finansinntekter</b>		<b>4 984 621</b>	<b>739 214</b>
Write-down of long-term investments			2 528 880
Annen rentekostnad		372 635	158 196
Other financial expense		4 311 642	626 227
<b>Sum finanskostnader</b>		<b>4 684 276</b>	<b>3 313 303</b>
<b>Netto finans</b>		<b>300 344</b>	<b>-2 574 089</b>
<b>Ordinært resultat før skattekostnad</b>			
Income tax expense	3	753 914	1 814 947
<b>Ordinært resultat etter skattekostnad</b>		<b>2 823 786</b>	<b>2 797 107</b>
Bonus provision			-425 243
<b>Årsresultat</b>	4	<b>2 823 786</b>	<b>2 371 864</b>
<b>Årsresultat etter minoritetsinteresser</b>		<b>2 823 786</b>	<b>2 371 864</b>
<b>Totalresultat</b>		<b>2 823 786</b>	<b>2 371 864</b>
<b>Overføringer og disponeringer</b>			
Ordinært utbytte		1 220 000	
Other equity		1 603 786	2 371 864
<b>Sum overføringer og disponeringer</b>		<b>2 823 786</b>	<b>2 371 864</b>





Organisasjonsnr: 988 494 534  
FENDER MARINE AS

## BALANSE

Beløp i: NOK	Note	2023	2022
<b>BALANSE - EIENDELER</b>			
<b>Anleggsmidler</b>			
<b>Immaterielle eiendeler</b>			
Development			10 576
Rights and trademark		100 000	100 000
Utsatt skattefordel	3		
<b>Sum immaterielle eiendeler</b>		<b>100 000</b>	<b>110 576</b>
<b>Varige driftsmidler</b>			
Tomter og bygninger	2		
Machinery and equipment	2		
Skip, rigger og lignende	2		
Operating assets, inventory, etc.	2	2 038 658	531 677
<b>Sum varige driftsmidler</b>	<b>2</b>	<b>2 038 658</b>	<b>531 677</b>
<b>Finansielle anleggsmidler</b>			
Investering i datterselskap			1 220 000
Lån til foretak i samme konsern	5		
Other long-term receivables			17 906
<b>Sum finansielle anleggsmidler</b>			<b>1 237 906</b>
<b>Sum anleggsmidler</b>		<b>2 138 658</b>	<b>1 880 159</b>
<b>Omløpsmidler</b>			
<b>Varer</b>			
<b>Fordringer</b>			
Accounts receivables	5	12 282 254	13 170 372
Other short-term receivables	5	217 627	10 053 876
<b>Sum fordringer</b>	<b>5</b>	<b>12 499 882</b>	<b>23 224 247</b>
<b>Bankinnskudd, kontanter og lignende</b>			
Cash and cash equivalents	6, 7	9 356 606	871 579
<b>Sum bankinnskudd, kontanter og lignende</b>		<b>9 356 606</b>	<b>871 579</b>
<b>Sum omløpsmidler</b>		<b>21 856 488</b>	<b>24 095 826</b>
<b>SUM EIENDELER</b>		<b>23 995 146</b>	<b>25 975 986</b>
<b>BALANSE - EGENKAPITAL OG GJELD</b>			



<b>Egenkapital</b>			
<b>Innskutt egenkapital</b>			
Share capital	8	1 769 000	1 769 000
Beholdning av egne aksjer	8		
Overkurs		6 576 881	6 576 881
Annen innskutt egenkapital		61 483	2 196 119
<b>Sum innskutt egenkapital</b>		<b>8 407 364</b>	<b>10 542 000</b>
<b>Opptjent egenkapital</b>			
Other equity		1 603 786	5 431 124
<b>Sum opptjent egenkapital</b>		<b>1 603 786</b>	<b>5 431 124</b>
<b>Sum egenkapital</b>	<b>4</b>	<b>10 011 150</b>	<b>15 973 124</b>
<b>Gjeld</b>			
<b>Langsiktig gjeld</b>			
Utsatt skatt	3		
<b>Annen langsiktig gjeld</b>			
Gjeld til kredittinstitusjoner	5		
Other non-current liabilities	5	7 938 003	
<b>Sum annen langsiktig gjeld</b>		<b>7 938 003</b>	
<b>Sum langsiktig gjeld</b>		<b>7 938 003</b>	<b>0</b>
<b>Kortsiktig gjeld</b>			
Sertifikatlån			2 907 631
Leverandørgjeld	5	1 171 322	1 117 337
Tax payable	3	753 914	1 814 947
Public duties payable		1 888 573	1 754 374
Other current liabilities	5	2 232 184	2 408 574
<b>Sum kortsiktig gjeld</b>	<b>5</b>	<b>6 045 993</b>	<b>10 002 862</b>
<b>Sum gjeld</b>		<b>13 983 996</b>	<b>10 002 862</b>
<b>SUM EGENKAPITAL OG GJELD</b>		<b>23 995 146</b>	<b>25 975 986</b>



Organisasjonsnr: 988 494 534  
FENDER MARINE AS

NOTEOPPLYSNINGER - SELSKAP - alle poster oppgitt i hele tall

## Note

Antall årsverk i regnskapsåret  
18.00

Sum Beløp

Balanseført verdi 31.12. Varige driftsmidler Immaterielle eiend.

## Konsernregnskap

Morselskapet sitt navn

Forretningskontor for morselskapet

## Begrunnelse for at datterselskap er utelatt fra konsolideringen

Samlet beløp - tilknyttet selskap Årets Fjorårets

Samlet beløp - foretak i samme konsern Årets Fjorårets

Samlet beløp - foretak i samme konsern Årets Fjorårets

Samlet beløp - felles kontrollert virksomhet Årets Fjorårets

Pantstillelse Beløp

Beholdning av egne aksjer Antall Pålydende Andel av aksjek.



Skatteetaten

Vår dato 29.11.2023	Din/Deres dato 31.10.2023	Saksbehandler Lars Waalorp
800 80 000 Skatteetaten.no	Din/Deres referanse	Telefon 90833418
Org.nr 974761076	Vår referanse 2023/5634865	Postadresse Postboks 9200 Grønland 0134 OSLO

FENDER MARINE AS  
Att.Daria Nowc  
Markeveien 1B  
5012 BERGEN  
Norge

## Tillatelse til å utarbeide årsregnskap og årsberetning på engelsk for Fender Marine AS, org.nr. 988 494 534

Vi viser til deres brev av 31. oktober 2023 der det søkes om dispensasjon fra kravet til å utarbeide årsregnskap og årsberetning på norsk for Fender Marine AS.

Skattekontoret gir på bakgrunn av en konkret helhetsvurdering Fender Marine AS dispensasjon fra kravet til å utarbeide årsregnskap og årsberetning på norsk, jf. regnskapsloven § 3-4 tredje ledd. Dispensasjonen gjelder så lenge opplysningene som danner grunnlaget for vedtaket ikke endres vesentlig.

Kopi av dette brevet må sendes til Regnskapsregisteret i Brønnøysund sammen med årsregnskapet. Den regnskapspliktige må selv dokumentere ved dette brev at tillatelse er gitt.

### Bakgrunn

Fender Marine AS er eid av et utenlandsk selskap og er en del av et internasjonalt konsern. Selskapet har som formål «[...] formidling av forsikring, forsikringsagentur, drift av forsikringsavtaler, skadebehandling samt hva hermed står i forbindelse, herunder deltakelse i andre selskaper med lignende virksomhet.»

Selskapet deltar i et internasjonalt forpliktende samarbeid med andre selskaper i samme konsern der det er et krav om å utarbeide regnskapene på engelsk. Styrelederen i selskapet er utenlandsk.

### Skattekontorets vurdering

Etter regnskapsloven § 3-4 tredje ledd skal "årsregnskapet og årsberetningen [...] være på norsk. Departementet kan ved [...] enkeltvedtak bestemme at årsregnskapet og/eller årsberetningen kan være på et annet språk."

I Ot. prp. nr. 42 (1997-1998) Om lov om årsregnskap mv., er det uttalt følgende om regnskapslovens formål, jf. pkt. 1.1:



"Regjeringen har som siktemål at regnskapsloven skal bidra til informative regnskaper for ulike grupper av regnskapsbrukere. Regnskapsbrukerne er dels investorer og kreditorer som tilfører kapital til foretakene, og dels andre grupper som har interesse av å vite hvordan foretaket drives, f.eks. de ansatte og lokalsamfunnet. Informasjonen til kapitalmarkedet skal gi grunnlag for riktig prising av finansielle objekter. Riktig prisdannelse på aksjer er en forutsetning for at ressursbruken i samfunnsøkonomien skal bli best mulig. Gode regnskaper vil også gjøre det vanskeligere for markedsdeltakere å ta ut spekulasjonsgevinster med basis i skjevt fordelt informasjon."

Det fremgår således at et av hovedformålene med regnskapsloven er å bidra til "informative regnskaper for ulike grupper av regnskapsbrukere". Regnskapsbrukere vil omfatte, jf. uttalelsen i proposisjonen, blant andre investorer, kreditorer, ansatte og lokalsamfunnet.

Det er etter skattekontorets vurdering derfor avgjørende ved vurdering av om dispensasjon fra kravet til å utarbeide årsregnskap og/eller årsberetning på norsk kan gis, at det ikke foreligger mulige brukere av regnskapsinformasjon som blir vesentlig berørt negativt ved en eventuell dispensasjon.

Det er særlig hensynet til brukerne av regnskapsinformasjon som skal vurderes ved en dispensasjonssøknad. I denne vurderingen har skattekontoret lagt særlig vekt på at selskapet er eid av et utenlandsk selskap og er en del av et internasjonalt konsern. Videre er det vektlagt at alle sentrale aktører og samarbeidspartnere behersker og benytter engelsk.

Vennligst oppgi vår referanse ved henvendelse i saken.

Med hilsen

Lars Waaltorp  
Skatteetaten

*Dokumentet er elektronisk godkjent og har derfor ikke håndskrevne signaturer.*



**KPMG AS**  
Kanalveien 11  
P.O. Box 4 Kristianborg  
N-5822 Bergen

Telephone +47 45 40 40 63  
Internet [www.kpmg.no](http://www.kpmg.no)  
Enterprise 935 174 627 MVA

To the General Meeting of Fender Marine AS

## Independent Auditor's Report

### Opinion

We have audited the financial statements of Fender Marine AS (the Company), which comprise the balance sheet as at 31 December 2023, the income statement for the year then ended, and notes to the financial statements, including a summary of significant accounting policies.

### In our opinion

- the financial statements comply with applicable statutory requirements, and
- the financial statements give a true and fair view of the financial position of the Company as at 31 December 2023, and its financial performance for the year then ended in accordance with the Norwegian Accounting Act and accounting standards and practices generally accepted in Norway.

### Basis for Opinion

We conducted our audit in accordance with International Standards on Auditing (ISAs). Our responsibilities under those standards are further described in the *Auditor's Responsibilities for the Audit of the Financial Statements* section of our report. We are independent of the Company as required by relevant laws and regulations in Norway and the International Ethics Standards Board for Accountants' International Code of Ethics for Professional Accountants (including International Independence Standards) (IESBA Code), and we have fulfilled our other ethical responsibilities in accordance with these requirements. We believe that the audit evidence we have obtained is sufficient and appropriate to provide a basis for our opinion.

### Responsibilities of the Board of Directors and the Managing Director for the Financial Statements

The Board of Directors and the Managing Director (management) are responsible for the preparation of financial statements that give a true and fair view in accordance with the Norwegian Accounting Act and accounting standards and practices generally accepted in Norway, and for such internal control as management determines is necessary to enable the preparation of financial statements that are free from material misstatement, whether due to fraud or error.

In preparing the financial statements, management is responsible for assessing the Company's ability to continue as a going concern, disclosing, as applicable, matters related to going concern. The financial statements use the going concern basis of accounting insofar as it is not likely that the enterprise will cease operations.

### Auditor's Responsibilities for the Audit of the Financial Statements

Our objectives are to obtain reasonable assurance about whether the financial statements as a whole are free from material misstatement, whether due to fraud or error, and to issue an auditor's report that includes our opinion. Reasonable assurance is a high level of assurance, but is not a guarantee that an audit conducted in accordance with ISAs will always detect a material misstatement when it exists.

#### Offices in:

© KPMG AS, a Norwegian limited liability company and a member firm of the KPMG global organization of independent member firms affiliated with KPMG International Limited, a private English company limited by guarantee. All rights reserved.

Statustautoriserte revisorer - medlemmer av Den norske Revisorforening

Oslo	Elverum	Mo i Rana	Tromsø
Alta	Finnsnes	Molde	Trondheim
Arendal	Hamar	Sandefjord	Tynset
Bergen	Haugesund	Stavanger	Ulsteinvik
Bode	Knarvik	Stord	Ålesund
Drammen	Kristiansand	Straume	

Penneo document key: 17V0Q-LD7FC-M2V0E-NBMMH-QE1Z1-0XV0E



Misstatements can arise from fraud or error and are considered material if, individually or in aggregate, they could reasonably be expected to influence the economic decisions of users taken on the basis of these financial statements.

As part of an audit in accordance with ISAs, we exercise professional judgment and maintain professional scepticism throughout the audit. We also:

- identify and assess the risks of material misstatement of the financial statements, whether due to fraud or error. We design and perform audit procedures responsive to those risks, and obtain audit evidence that is sufficient and appropriate to provide a basis for our opinion. The risk of not detecting a material misstatement resulting from fraud is higher than for one resulting from error, as fraud may involve collusion, forgery, intentional omissions, misrepresentations, or the override of internal control.
- obtain an understanding of internal control relevant to the audit in order to design audit procedures that are appropriate in the circumstances, but not for the purpose of expressing an opinion on the effectiveness of the Company's internal control.
- evaluate the appropriateness of accounting policies used and the reasonableness of accounting estimates and related disclosures made by management.
- conclude on the appropriateness of management's use of the going concern basis of accounting and, based on the audit evidence obtained, whether a material uncertainty exists related to events or conditions that may cast significant doubt on the Company's ability to continue as a going concern. If we conclude that a material uncertainty exists, we are required to draw attention in our auditor's report to the related disclosures in the financial statements or, if such disclosures are inadequate, to modify our opinion. Our conclusions are based on the audit evidence obtained up to the date of our auditor's report. However, future events or conditions may cause the Company to cease to continue as a going concern.
- evaluate the overall presentation, structure and content of the financial statements, including the disclosures, and whether the financial statements represent the underlying transactions and events in a manner that achieves a true and fair view.

We communicate with the Board of Directors regarding, among other matters, the planned scope and timing of the audit and significant audit findings, including any significant deficiencies in internal control that we identify during our audit.

Bergen

KPMG AS

Anfinn Fardal  
*State Authorised Public Accountant*  
(This document is signed electronically)

Penneo document key: 17V0Q-LD7FC-M2V0E-NBMMH-QE1Z1-0XV0E



# PENNEO

Signaturene i dette dokumentet er juridisk bindende. Dokument signert med "Penneo™ - sikker digital signatur". De signerende parter sin identitet er registrert, og er listet nedenfor.

"Med min signatur bekrefter jeg alle datoer og innholdet i dette dokument."

## Fardal, Anfinn Bøthun

Statsautorisert revisor

På vegne av: KPMG AS

Serienummer: no\_bankid:9578-5992-4-3044839

IP: 80.232.xxx.xxx

2024-06-14 12:40:38 UTC



Penneo Dokumentnøkkel: 17V0G-LD7FC-M2V0E-NBMMH-QE1Z1-0XV0E

Dokumentet er signert digitalt, med **Penneo.com**. Alle digitale signatur-data i dokumentet er sikret og validert av den datamaskin-utregnede hash-verdien av det opprinnelige dokument. Dokumentet er låst og tids-stemplet med et sertifikat fra en betrodd tredjepart. All kryptografisk bevis er integrert i denne PDF, for fremtidig validering (hvis nødvendig).

### Hvordan bekrefter at dette dokumentet er originalen?

Dokumentet er beskyttet av ett Adobe CDS sertifikat. Når du åpner dokumentet i

Adobe Reader, skal du kunne se at dokumentet er sertifisert av **Penneo e-signature service <penneo@penneo.com>**. Dette garanterer at innholdet i dokumentet ikke har blitt endret.

Det er lett å kontrollere de kryptografiske beviser som er lokalisert inne i dokumentet, med Penneo validator - <https://penneo.com/validator>



**Annual report**

**2023**

**Fender Marine AS**

**Org.number.:988 494 534**



## Fender Marine AS

### Revenue statement

Amounts in NOK

<b>Other income and- expenses</b>	<b>Note</b>	<b>2023</b>	<b>2022</b>
Revenue		292 800	1 572 200
Other operating income		46 565 928	40 709 338
<b>Total income</b>		<b>46 858 728</b>	<b>42 281 538</b>
Employee benefits expense	1	32 136 624	23 760 960
Depreciation expense	2	203 204	419 326
Other operating expenses		11 241 544	10 915 109
<b>Total expenses</b>		<b>43 581 372</b>	<b>35 095 395</b>
<b>Operating profit</b>		<b>3 277 356</b>	<b>7 186 143</b>
<b>Financial income and -expenses</b>			
Interest income from group entities		0	13 614
Interest income		687 744	213 791
Other financial income		4 296 876	511 809
Write-down of long-term investments		0	2 528 880
Interest expense		372 635	158 196
Other financial expense		4 311 642	626 227
<b>Net financial items</b>		<b>300 344</b>	<b>-2 574 089</b>
<b>Ordinary result before bonus</b>		<b>3 577 700</b>	<b>4 612 054</b>
Bonus provision		0	425 243
<b>Ordinary result after bonus before tax</b>		<b>3 577 700</b>	<b>4 186 811</b>
Income tax expense	3	753 914	1 814 947
<b>Annual net result</b>	<b>4</b>	<b>2 823 786</b>	<b>2 371 864</b>
<b>Attributable to</b>			
Ordinary dividend		1 220 000	0
Other equity		1 603 786	2 371 864
<b>Total</b>		<b>2 823 786</b>	<b>2 371 864</b>



## Fender Marine AS

Balance pr. 31.12.

Amounts in NOK






	Note	2023	2022
<b>ASSETS</b>			
<b>Fixed assets</b>			
Development		0	10 576
Rights and trademark		100 000	100 000
<b>Total intangible assets</b>		<b>100 000</b>	<b>110 576</b>
<b>Property, plant and equipment</b>			
Operating assets, inventory, etc.	2	2 038 658	531 677
<b>Total property, plant and equipment</b>	2	<b>2 038 658</b>	<b>531 677</b>
<b>Non-current financial assets</b>			
Investments in subsidiaries		0	1 220 000
Other long-term receivables		0	17 906
<b>Total non-current financial assets</b>		<b>0</b>	<b>1 237 906</b>
<b>Total non-current assets</b>		<b>2 138 658</b>	<b>1 880 159</b>
<b>Current assets</b>			
<b>Debtors</b>			
Accounts receivables	5	12 282 254	13 170 372
Other short-term receivables	5	217 627	10 053 876
<b>Total receivables</b>	5	<b>12 499 882</b>	<b>23 224 247</b>
<b>Cash and cash equivalents</b>			
Cash and cash equivalents	6, 7	9 356 606	871 579
Sum bankinnskudd, kontanter o.l.		9 356 606	871 579
<b>Total current assets</b>		<b>21 856 488</b>	<b>24 095 826</b>
<b>TOTAL ASSETS</b>		<b>23 995 146</b>	<b>25 975 986</b>

**Fender Marine AS**

Balance pr. 31.12.

Amounts in NOK

EQUITY AND LIABILITIES	Note	2023	2022
<b>Equity</b>			
<b>Paid-in capital</b>			
Share capital	8	1 769 000	1 769 000
Share premium reserve		6 576 881	6 576 881
Other equity		61 483	2 196 119
<b>Total paid-up equity</b>		<b>8 407 364</b>	<b>10 542 000</b>
<b>Retained earnings</b>			
Other equity		1 603 786	5 431 124
<b>Total retained earnings</b>		<b>1 603 786</b>	<b>5 431 124</b>
<b>Total equity</b>	4	<b>10 011 150</b>	<b>15 973 124</b>
<b>Liabilities</b>			
Other non-current liabilities	5	7 938 003	0
<b>Total non-current liabilities</b>		<b>7 938 003</b>	<b>0</b>
<b>Current liabilities</b>			
Liabilities to financial institutions		0	2 907 631
Trade payables	5	1 171 322	1 117 337
Tax payable	3	753 914	1 814 947
Public duties payable		1 888 573	1 754 374
Other current liabilities	5	2 232 184	2 408 574
<b>Total current liabilities</b>	5	<b>6 045 993</b>	<b>10 002 862</b>
<b>Total liabilities</b>		<b>13 983 996</b>	<b>10 002 862</b>
<b>TOTAL EQUITY AND LIABILITIES</b>		<b>23 995 146</b>	<b>25 975 986</b>

Bergen,  
The board of Fender Marine AS  
Tom Martin Downes  
chairman of the board  
Ola Skauge  
member of the board/General Manager  
Karolina Mevold  
member of the board  
Catriona Anna Thomson  
member of the board  
Adrina James Robert Scott  
member of the board



## Accounting principles

The annual accounts have been prepared in conformity with the Accounting Act and NRS 8 - Good accounting practice for small companies.

## Operating revenues

Commission income is earned at the time of signing the insurance contract.

## Tax

The tax charge in the profit and loss account consists of tax payable for the period and the change in deferred tax. Deferred tax is calculated at the tax rate at 25 % on the basis of tax-reducing and tax-increasing temporary differences that exist between accounting and tax values, and the tax loss carried forward at the end of the accounting year. Tax-increasing and tax-reducing temporary differences that reverse or may reverse in the same period are set off and entered net.

## Classification and valuation of fixed assets

Fixed assets include assets included for long-term ownership and use. Fixed assets are valued at acquisition cost. Property, plant and equipment are entered in the balance sheet and depreciated over the asset's economic lifetime. Property, plant and equipment are written down to a recoverable amount in the case of fall in value which is expected not to be temporary. The recoverable amount is the higher of the net sale value and value in use. Value in use is the present value of future cash flows related to the asset. Write-downs are reversed when the basis for the write-down is no longer present.

## Classification and valuation of current assets

Current assets and short-term liabilities normally include items that fall due for payment within one year of the balance sheet date, as well as items that relate to the stock cycle. Current assets are valued at the lower of acquisition cost and fair value.

## Receivables

Receivables from customers and other receivables are entered at par value after deducting a provision for expected losses. The provision for losses is made on the basis of an individual assessment of the respective receivables.

## Cash items in foreign currency

Receivables/debts in foreign currency are converted at the balance sheet date's exchange rate (day rate).

All amounts in the disclosures are presented in NOK.

## Note 1 Salary costs and number of man-years

### Salary costs

	2023	2022
Salaries	17 834 226	18 160 880
Employment tax	5 656 788	3 725 016
Pension costs	1 577 385	1 280 077
Other benefits	7 068 224	1 020 229
<b>Total</b>	<b>32 136 624</b>	<b>24 186 203</b>

In 2023 the company employed 18 man-years.



### Note 2 Non-current assets

	Operating assets	Software and licenses	Rights and trademark
Purchase cost as of 01.01.23	2 454 088	2 295 130	100 000
+ Inflow purchased fixed assets	1 047 379	652 229	
- Outflow this year	567 019		
<b>= Acquisition cost 31.12.23</b>	<b>2 934 447</b>	<b>2 947 359</b>	<b>100 000</b>
Accumulated depreciation 31.12.23	1 777 162	2 008 036	
+ Accumulated write-down 31.12.23		57 950	
= Depreciation and down-wr. as of 31.12.23	1 777 162	2 065 986	
<b>= Book value 31.12.23</b>	<b>1 157 285</b>	<b>881 373</b>	<b>100 000</b>
This year's ordinary depreciations	136 071	56 556	
Economic life	3-5 år	4-5 år	
Depreciation plan		balance 20%	
		Research and development	Total
Purchase cost as of 01.01.23		71 876	4 921 094
+ Inflow purchased fixed assets			1 699 608
- Outflow this year			567 019
<b>= Acquisition cost 31.12.23</b>		<b>71 876</b>	<b>6 053 683</b>
Accumulated depreciation 31.12.23		71 876	3 857 074
+ Accumulated write-down 31.12.23			57 950
= Depreciation and down-wr. as of 31.12.23		71 876	3 915 024
<b>= Book value 31.12.23</b>		<b>0</b>	<b>2 138 658</b>
This year's ordinary depreciations		10 576	203 203
Economic life		5 år	
Depreciation plan			



## Note 3 Tax

<b>This year's tax expense</b>	<b>2023</b>	<b>2022</b>
Entered tax on ordinary profit/loss:		
Payable tax	753 914	1 814 947
Changes in deferred tax assets	0	0
<b>Tax expense on ordinary profit/loss</b>	<b>753 914</b>	<b>1 814 947</b>
Taxable income:		
Result before tax	3 577 700	4 186 811
Permanent differences	78 569	2 643 271
Changes in temporary differences	-640 612	429 705
<b>Taxable income</b>	<b>3 015 657</b>	<b>7 259 787</b>
Payable tax in the balance:		
Payable tax on this year's result	753 914	1 814 947
<b>Total payable tax in the balance</b>	<b>753 914</b>	<b>1 814 947</b>

The tax effect of temporary differences that has formed the basis for deferred tax and deferred tax advantages, specified on type of temporary differences

	<b>2023</b>	<b>2022</b>	<b>Difference</b>
Tangible assets	-12 068	-84 882	-72 814
Accounts receivable	-625 431	-1 193 229	-567 798
<b>Total</b>	<b>-637 499</b>	<b>-1 278 111</b>	<b>-640 612</b>
Not included in the deferred tax calculation	637 499	1 278 111	640 612
<b>Deferred tax assets (25 %)</b>	<b>0</b>	<b>0</b>	<b>0</b>

Deferred tax not included in the balance sheet.

## Note 4 Equity capital

	<b>Share capital</b>	<b>Share premium</b>	<b>Other paid-in equity capital</b>	<b>Other equity capital</b>	<b>Total equity capital</b>
Pr. 31.12.2022	1 769 000	6 576 881	2 196 119	5 431 124	15 973 124
Result of the year				2 823 786	2 823 786
Dividend in kind - Team Fender cost				-1 220 000	-1 220 000
Dividend in kind - Team Fender gain			-2 134 636	-5 431 124	-7 565 760
<b>Pr 31.12.2023</b>	<b>1 769 000</b>	<b>6 576 881</b>	<b>61 483</b>	<b>1 603 786</b>	<b>10 011 150</b>



Note 5 Inter-company items between companies in the same group

	2023	2022
<b>Receivables</b>		
Loans to companies in the same group	0	0
Customer receivables within the group	0	0
Other short-term receivables within the group	0	0
<b>Total</b>	<b>0</b>	<b>0</b>
<b>Liabilities</b>		
Loans from companies in the same group	7 938 003	0
Debt to suppliers within the group	0	0
Other short-term liabilities within the group	0	0
<b>Total</b>	<b>7 938 003</b>	<b>0</b>

Note 6 Client funds

Registered client liability	21 845 925
Client funds bank	24 904 057

Difference 3 058 132

Excess coverage is due to earned, not invoiced commission income to Fender Marine AS.

Note 7 Bank deposits

Funds standing on the tax deduction account (restricted funds) are NOK 921 319.

Note 8 Shareholders


The share capital in Fender Marine AS as of 31.12 consists of the following share classes:

	Total	Face value	Entered
Ordinary shares	11 200	145,0	1 624 000
B-shares	1 000	145,0	145 000
<b>Total</b>	<b>12 200</b>		<b>1 769 000</b>

Ownership structure

Shareholders in % at year end:

	Ordinary	B-shares	Total	Owner Share of votes interest
Gallagher European Holdings Limited	11 200	1 000	12 200	100,0 100,0

  
TOM DOWNEY  
DIRECTOR  
23 MAY 2024