



ÅRSREGNSKAPET FOR REGNSKAPSÅRET 2023 - GENERELL INFORMASJON

Enheten

Organisasjonsnummer: 926 142 380
Organisasjonsform: Interkommunalt selskap
Foretaksnavn: FOLKEHALLENE IKS
Forretningsadresse: Sørmarkveien 20
4019 STAVANGER

Regnskapsår

Årsregnskapets periode: 01.01.2023 - 31.12.2023

Konsern

Morselskap i konsern: Nei

Regnskapsregler

Regler for små foretak benyttet: Ja
Benyttet ved utarbeidelsen av årsregnskapet til selskapet: Regnskapslovens alminnelige regler

Årsregnskapet fastsatt av kompetent organ

Bekreftet av representant for selskapet: Karton Nilsen
Dato for fastsettelse av årsregnskapet: 07.06.2024

Grunnlag for avgivelse

År 2023: Årsregnskapet er elektronisk innlevert
År 2022: Tall er hentet fra elektronisk innlevert årsregnskap fra 2023

Det er ikke krav til at årsregnskapet m.v. som sendes til Regnskapsregisteret er undertegnet. Kontrollen på at dette er utført ligger hos revisor/enhetens øverste organ. Sikkerheten ivaretas ved at innsender har rolle/rettighet for innsending av årsregnskapet via Altinn, og ved at det bekreftes at årsregnskapet er fastsatt av kompetent organ.

Brønnøysundregistrene, 08.07.2025



Resultatregnskap

Beløp i: NOK	Note	2023	2022
RESULTATREGNSKAP			
Inntekter			
Salgsinntekt	2	54 231 829	47 692 170
Tilskudd	3	40 767 000	43 406 187
Annen driftsinntekt	4	2 134 770	1 015 914
Sum inntekter		97 133 599	92 114 271
Kostnader			
Varekostnad		4 241 265	3 138 551
Lønnskostnad	5, 6	46 706 230	38 524 826
Avskrivninger	7, 8	1 054 511	792 925
Nedskrivning av varige driftsmidler og immaterielle eiendeler	7, 8		
Annen driftskostnad	5, 9	49 729 542	45 745 654
Sum kostnader		101 731 548	88 201 955
Driftsresultat		-4 597 949	3 912 316
Finansinntekter og finanskostnader			
Annen renteinntekt		1 211 645	404 778
Annen finansinntekt		4 744	17 418
Sum finansinntekter		1 216 390	422 196
Annen rentekostnad		54 978	15 899
Annen finanskostnad		88 280	24 369
Sum finanskostnader		143 259	40 268
Netto finans		1 073 131	381 928
Ordinært resultat før skattekostnad		-3 524 818	4 294 243
Ordinært resultat etter skattekostnad		-3 524 818	4 294 243
Årsresultat	10	-3 524 818	4 294 243
Årsresultat etter minoritetsinteresser		-3 524 818	4 294 243
Totalresultat		-3 524 818	4 294 243



Resultatregnskap

Beløp i: NOK	Note	2023	2022
Overføringer og disponeringer			
Udekket tap		-3 524 818	2 095 519
Avsatt til annen egenkapital			2 198 725
Sum overføringer og disponeringer	10	-3 524 818	4 294 243



Balanse

Beløp i: NOK	Note	2023	2022
BALANSE - EIENDELER			
Anleggsmidler			
Immaterielle eiendeler			
Utvikling	7		
Konsesjoner, patenter o.l.	7	241 150	271 293
Goodwill	7		
Sum immaterielle eiendeler		241 150	271 293
Varige driftsmidler			
Maskiner og anlegg		4 504 693	3 004 318
Driftsløsøre, inventar o.a. utstyr	8	2 757 820	2 079 251
Sum varige driftsmidler	8	7 262 513	5 083 569
Finansielle anleggsmidler			
Investeringer i aksjer og andeler	11	472 373	421 382
Sum finansielle anleggsmidler		472 373	421 382
Sum anleggsmidler		7 976 036	5 776 244
Omløpsmidler			
Varer			
Sum varer		572 525	521 225
Fordringer			
Kundefordringer	12	52 586 738	8 068 457
Andre kortsiktige fordringer	12	7 653 876	6 126 197
Sum fordringer		60 240 614	14 194 654
Investeringer			
Aksjer og andeler i foretak i samme konsern	11		
Markedsbaserte aksjer	11		
Markedsbaserte obligasjoner	11		
Andre markedsbaserte finansielle instrumenter	11		
Bankinnskudd, kontanter og lignende			
Bankinnskudd, kontanter o.l.	13	10 236 846	8 859 158



Balanse

Beløp i: NOK	Note	2023	2022
Sum bankinnskudd, kontanter og lignende		10 236 846	8 859 158
Sum omløpsmidler		71 049 984	23 575 037
SUM EIENDELER		79 026 020	29 351 282
BALANSE - EGENKAPITAL OG GJELD			
Egenkapital			
Innskutt egenkapital			
Annen innskutt egenkapital		-1 217 202	2 900 000
Sum innskutt egenkapital		-1 217 202	2 900 000
Opptjent egenkapital			
Annen egenkapital		2 198 725	2 198 725
Udisponert resultat			
Udekket tap	10	3 524 818	
Sum opptjent egenkapital		-1 326 093	2 198 725
Sum egenkapital		-2 543 295	5 098 725
Gjeld			
Langsiktig gjeld			
Pensjonsforpliktelser	6	3 528 052	
Sum avsetninger for forpliktelser		3 528 052	
Annen langsiktig gjeld			
Sum langsiktig gjeld		3 528 052	0
Kortsiktig gjeld			
Leverandørgjeld	14	22 027 913	9 631 236
Skyldig offentlige avgifter	14	3 307 232	3 872 407
Annen kortsiktig gjeld	14	52 706 113	10 748 913
Sum kortsiktig gjeld		78 041 258	24 252 557
Sum gjeld		81 569 310	24 252 557



Balanse

Beløp i: NOK	Note	2023	2022
SUM EGENKAPITAL OG GJELD		79 026 015	29 351 282



Brønnøysundregistrene

ÅRSREGNSKAP FOR REGNSKAPSÅRET 2023 - GENERELL INFORMASJON

Journalnummer: 2024 724235

Enheten

Organisasjonsnummer: 926 142 380
Organisasjonsform: Interkommunalt selskap
Foretaksnavn: FOLKEHALLENE IKS
Forretningsadresse: Sørmarkveien 20
4019 STAVANGER

Regnskapsår

Årsregnskapets periode: 01.01.2023 - 31.12.2023

Konsern

Morselskap i konsern: Nei

Regnskapsregler

Regler for små foretak benyttet: Ja
Benyttet ved utarbeidelsen av
årsregnskapet til selskapet: Regnskapslovens alminnelige regler

Årsregnskapet fastsatt av kompetent organ

Bekreftet av representant for selskapet: Karton Nilsen
Dato for fastsettelse av årsregnskapet: 07.06.2024

Grunnlag for avgivelse

År 2023: Årsregnskap er elektronisk innlevert.
År 2022: Tall er hentet fra elektronisk innlevert årsregnskap fra 2023.

Det er ikke krav til at årsregnskapet m.v. som sendes til Regnskapsregisteret er undertegnet. Kontrollen på at dette er utført ligger hos revisor/enhetens øverste organ. Sikkerheten ivaretas ved at innsender har rolle/rettighet for innsending av årsregnskapet via Altinn, og ved at det bekreftes at årsregnskapet er fastsatt av kompetent organ.

Brønnøysundregistrene, 13.08.2024



Organisasjonsnr: 926 142 380
FOLKEHALLENE IKS

RESULTATREGNSKAP

Beløp i: NOK	Note	2023	2022
RESULTATREGNSKAP			
Inntekter			
Salgsinntekt	2	54 231 829	47 692 170
Tilskudd	3	40 767 000	43 406 187
Annen driftsinntekt	4	2 134 770	1 015 914
Sum inntekter		97 133 599	92 114 271
Kostnader			
Varekostnad		4 241 265	3 138 551
Lønnskostnad	5, 6	46 706 230	38 524 826
Avskrivninger	7, 8	1 054 511	792 925
Nedskrivning av varige driftsmidler og immaterielle eiendeler	7, 8		
Annen driftskostnad	5, 9	49 729 542	45 745 654
Sum kostnader		101 731 548	88 201 955
Driftsresultat		-4 597 949	3 912 316
Finansinntekter og finanskostnader			
Annen renteinntekt		1 211 645	404 778
Annen finansinntekt		4 744	17 418
Sum finansinntekter		1 216 390	422 196
Annen rentekostnad		54 978	15 899
Annen finanskostnad		88 280	24 369
Sum finanskostnader		143 259	40 268
Netto finans		1 073 131	381 928
Ordinært resultat før skattekostnad		-3 524 818	4 294 243
Ordinært resultat etter skattekostnad		-3 524 818	4 294 243
Årsresultat	10	-3 524 818	4 294 243
Årsresultat etter minoritetsinteresser		-3 524 818	4 294 243
Totalresultat		-3 524 818	4 294 243
Overføringer og disponeringer			
Udekket tap		-3 524 818	2 095 519
Avsatt til annen egenkapital			2 198 725
Sum overføringer og disponeringer	10	-3 524 818	4 294 243





Organisasjonsnr: 926 142 380
FOLKEHALLENE IKS

BALANSE

Beløp i: NOK	Note	2023	2022
BALANSE - EIENDELER			
Anleggsmidler			
Immaterielle eiendeler			
Utvikling	7		
Konsesjoner, patenter o.l.	7	241 150	271 293
Goodwill	7		
Sum immaterielle eiendeler		241 150	271 293
Varige driftsmidler			
Maskiner og anlegg		4 504 693	3 004 318
Driftsløsøre, inventar o. a. utstyr	8	2 757 820	2 079 251
Sum varige driftsmidler	8	7 262 513	5 083 569
Finansielle anleggsmidler			
Investeringer i aksjer og andeler	11	472 373	421 382
Sum finansielle anleggsmidler		472 373	421 382
Sum anleggsmidler		7 976 036	5 776 244
Omløpsmidler			
Varer			
Sum varer		572 525	521 225
Fordringer			
Kundefordringer	12	52 586 738	8 068 457
Andre kortsiktige fordringer	12	7 653 876	6 126 197
Sum fordringer		60 240 614	14 194 654
Investeringer			
Aksjer og andeler i foretak i samme konsern	11		
Markedsbaserte aksjer	11		
Markedsbaserte obligasjoner	11		
Andre markedsbaserte finansielle instrumenter	11		
Bankinnskudd, kontanter og lignende			
Bankinnskudd, kontanter o. l.	13	10 236 846	8 859 158
Sum bankinnskudd, kontanter og lignende		10 236 846	8 859 158
Sum omløpsmidler		71 049 984	23 575 037



SUM EIENDELER		79 026 020	29 351 282
BALANSE - EGENKAPITAL OG GJELD			
Egenkapital			
Innskutt egenkapital			
Annen innskutt egenkapital		-1 217 202	2 900 000
Sum innskutt egenkapital		-1 217 202	2 900 000
Opptjent egenkapital			
Annen egenkapital		2 198 725	2 198 725
Udisponert resultat			
Udekket tap	10	3 524 818	
Sum opptjent egenkapital		-1 326 093	2 198 725
Sum egenkapital		-2 543 295	5 098 725
Gjeld			
Langsiktig gjeld			
Pensjonsforpliktelser	6	3 528 052	
Sum avsetninger for forpliktelser		3 528 052	
Annen langsiktig gjeld			
Sum langsiktig gjeld		3 528 052	0
Kortsiktig gjeld			
Leverandørgjeld	14	22 027 913	9 631 236
Skyldig offentlige avgifter	14	3 307 232	3 872 407
Annen kortsiktig gjeld	14	52 706 113	10 748 913
Sum kortsiktig gjeld		78 041 258	24 252 557
Sum gjeld		81 569 310	24 252 557
SUM EGENKAPITAL OG GJELD		79 026 015	29 351 282



Organisasjonsnr: 926 142 380
FOLKEHALLENE IKS

NOTEOPPLYSNINGER - SELSKAP - alle poster oppgitt i hele tall

Note

Antall årsverk i regnskapsåret
106.00

Sum Beløp

Balanseført verdi 31.12. Varige driftsmidler Immaterielle eiend.

Konsernregnskap

Morselskapet sitt navn

Forretningskontor for morselskapet

Begrunnelse for at datterselskap er utelatt fra konsolideringen

Samlet beløp - tilknyttet selskap Årets Fjorårets

Samlet beløp - foretak i samme konsern Årets Fjorårets

Samlet beløp - foretak i samme konsern Årets Fjorårets

Samlet beløp - felles kontrollert virksomhet Årets Fjorårets

Pantstillelse Beløp

Beholdning av egne aksjer Antall Pålydende Andel av aksjek.



Revisor: Irene Storåsen Frydenlund
Dato: 11.06.2024

Til representantskapet i Folkehallene IKS

UAVHENGIG REVISORS BERETNING FOLKEHALLENE IKS 2023

Konklusjon

Vi har revidert årsregnskapet for Folkehallene IKS sitt regnskap som viser et underskudd på kr 3 524 818. Årsregnskapet består av balanse per 31. desember 2023, resultatregnskap og oppstilling over endringer i egenkapital for regnskapsåret avsluttet per denne datoen og noter til årsregnskapet, herunder et sammendrag av viktige regnskapsprinsipper.

Etter vår mening

- oppfyller årsregnskapet gjeldende lovkrav, og
- gir årsregnskapet et rettviseende bilde av selskapets finansielle stilling per 31. desember 2023 og av dets resultat og kontantstrømmer for regnskapsåret avsluttet per denne datoen i samsvar med regnskapslovens regler og god regnskapsskikk i Norge.

Grunnlag for konklusjonen

Vi har gjennomført revisjonen i samsvar med lov, forskrift og god kommunal revisjonsskikk i Norge, herunder de internasjonale revisjonsstandardene International Standards on Auditing (ISA-ene). Våre oppgaver og plikter i henhold til disse standardene er beskrevet i *Revisors oppgaver og plikter ved revisjon av årsregnskapet*. Vi er uavhengige av selskapet slik det kreves i lov og forskrift, og har overholdt våre øvrige etiske forpliktelser i samsvar med disse kravene. Innhentet revisjonsbevis er etter vår vurdering tilstrekkelig og hensiktsmessig som grunnlag for vår konklusjon.

Årsberetningen

Ledelsen er ansvarlig for informasjonen i årsberetningen. Vår konklusjon om årsregnskapet ovenfor dekker ikke informasjonen i årsberetningen.

I forbindelse med revisjonen av årsregnskapet er det vår oppgave å lese årsberetningen. Formålet er å vurdere hvorvidt det foreligger vesentlig inkonsistens mellom årsberetningen og årsregnskapet og den kunnskap vi har opparbeidet oss under revisjonen av årsregnskapet, eller hvorvidt informasjon i årsberetningen ellers fremstår som vesentlig feil. Vi har plikt til å rapportere dersom årsberetningen fremstår som vesentlig feil. Vi har ingenting å rapportere i så henseende.

Basert på kunnskapen vi har opparbeidet oss i revisjonen, mener vi at årsberetningen

- inneholder de opplysninger som skal gis i henhold til gjeldende lovkrav og
- at opplysningene om økonomi i årsberetningen stemmer overens med årsregnskapet.

Adresse: Strandkaien 36, 4005 Stavanger
Organisasjonsnr.: 887 052 832
Telefon: 40 00 52 00
Epost: post@rogaland-revisjon.no

Dette dokumentet er signert med PAdES-formatet (PDF Advanced Electronic Signatures) av Signicat. Dette sikrer dokumentet og dets vedlegg mot endringer etter signering.

SIGNICAT

Styret og daglig lederes ansvar for årsregnskapet

Styret og daglig leder er ansvarlig for å utarbeide årsregnskapet og for at det gir et rettviseende bilde i samsvar med regnskapslovens regler, tilleggsbestemmelser i lov om interkommunale selskaper, forskrift om årsbudsjett, årsregnskap og årsberetning for interkommunale selskaper og god regnskapsskikk i Norge. Ledelsen er også ansvarlig for slik intern kontroll den finner nødvendig for å kunne utarbeide et årsregnskap som ikke inneholder vesentlig feilinformasjon, verken som følge av misligheter eller utilsiktede feil.

Ved utarbeidelsen av årsregnskapet må ledelsen ta standpunkt til selskapets evne til fortsatt drift og opplyse om forhold av betydning for fortsatt drift. Forutsetningen om fortsatt drift skal legges til grunn for årsregnskapet så lenge det ikke er sannsynlig at virksomheten vil bli avvirket.

Revisors oppgaver og plikter ved revisjonen av årsregnskapet

Vårt mål med revisjonen er å oppnå betryggende sikkerhet for at årsregnskapet som helhet ikke inneholder vesentlig feilinformasjon, verken som følge av misligheter eller utilsiktede feil, og å avgi en revisjonsberetning som inneholder vår konklusjon. Betyggende sikkerhet er en høy grad av sikkerhet, men ingen garanti for at en revisjon utført i samsvar med lov, forskrift og god kommunal revisjonsskikk i Norge, herunder ISA-ene, alltid vil avdekke vesentlig feilinformasjon som eksisterer. Feilinformasjon kan oppstå som følge av misligheter eller utilsiktede feil. Feilinformasjon blir vurdert som vesentlig dersom den enkeltvis eller samlet med rimelighet kan forventes å påvirke økonomiske beslutninger som brukerne foretar basert på årsregnskapet.

Som del av en revisjon i samsvar med lov, forskrift og god kommunal revisjonsskikk i Norge, herunder ISA-ene, utøver vi profesjonelt skjønn og utviser profesjonell skepsis gjennom hele revisjonen. I tillegg:

- identifiserer og anslår vi risikoen for vesentlig feilinformasjon i årsregnskapet, enten det skyldes misligheter eller utilsiktede feil. Vi utformer og gjennomfører revisjonshandlinger for å håndtere slike risikoer, og innhenter revisjonsbevis som er tilstrekkelig og hensiktsmessig som grunnlag for vår konklusjon. Risikoen for at vesentlig feilinformasjon som følge av misligheter ikke blir avdekket, er høyere enn for feilinformasjon som skyldes utilsiktede feil, siden misligheter kan innebære samarbeid, forfalskning, bevisste utelatelser, uriktige fremstillinger eller overstyring av intern kontroll.
- opparbeider vi oss en forståelse av den interne kontroll som er relevant for revisjonen, for å utforme revisjonshandlinger som er hensiktsmessige etter omstendighetene, men ikke for å gi uttrykk for en mening om effektiviteten av selskapets interne kontroll.
- evaluerer vi om de anvendte regnskapsprinsippene er hensiktsmessige og om regnskapsestimatene og tilhørende noteopplysninger utarbeidet av ledelsen er rimelige.
- konkluderer vi på hensiktsmessigheten av ledelsens bruk av fortsatt drift-forutsetningen ved avleggelsen av årsregnskapet, basert på innhentede revisjonsbevis, og hvorvidt det foreligger vesentlig usikkerhet knyttet til hendelser eller forhold som kan skape tvil av betydning om selskapets evne til fortsatt drift. Dersom vi konkluderer med at det eksisterer vesentlig usikkerhet, kreves det at vi i revisjonsberetningen henleder oppmerksomheten på tilleggsopplysningene i årsregnskapet, eller, dersom slike tilleggsopplysninger ikke er tilstrekkelige, at vi modifierer vår konklusjon om



årsregnskapet og årsberetningen. Våre konklusjoner er basert på revisjonsbevis innhentet inntil datoen for revisjonsberetningen. Etterfølgende hendelser eller forhold kan imidlertid medføre at selskapet ikke fortsetter driften.

- evaluerer vi den samlede presentasjonen, strukturen og innholdet i årsregnskapet, inkludert tilleggsopplysningene, og hvorvidt årsregnskapet gir uttrykk for de underliggende transaksjonene og hendelsene på en måte som gir et rettviseende bilde.

Vi kommuniserer med styret blant annet om det planlagte omfanget av revisjonen og til hvilken tid revisjonsarbeidet skal utføres. Vi utveksler også informasjon om forhold av betydning som vi har avdekket i løpet av revisjonen, herunder om eventuelle svakheter av betydning i den interne kontrollen.

Uttalelse om øvrige lovmessige krav

Konklusjon om registrering og dokumentasjon

Basert på vår revisjon av årsregnskapet som beskrevet ovenfor, og kontrollhandlinger vi har funnet nødvendig i henhold til internasjonal standard for attestasjonsoppdrag (ISAE) 3000 «Attestasjonsoppdrag som ikke er revisjon eller forenklet revisorkontroll av historisk finansiell informasjon», mener vi at ledelsen har oppfylt sin plikt til å sørge for ordentlig og oversiktlig registrering og dokumentasjon av foretakets regnskapsopplysninger i samsvar med lov og god bokføringskikk i Norge.

Stavanger, 11.06.2024
Rogaland Revisjon IKS

Elektronisk signert
Therese S. Bjørkeland
statsautorisert revisor





Elektronisk signatur

Signert av

Bjørkeland, Therese Skåland
Norwegian BankID

Dato og tid

(UTC+01:00) Central European Time (Berlin)

06/11/2024 08:14:11

Dette dokumentet er signert med elektronisk signatur. En elektronisk signatur er juridisk forpliktende på samme måte som en håndskrevet signatur på papir. Denne siden er lagt til dokumentet for å vise grunnleggende informasjon om signaturen(e), og på de foregående sidene kan du lese dokumentet som er signert. Vedlagt finnes også en PDF med signaturdetaljer, og en XML-fil med innholdet i den elektroniske signaturen(e). Vedleggene kan brukes for å verifisere gyldigheten av dokumentets signatur ved behov.



Årsregnskap 2023 Folkehallene Iks

Resultatregnskap
Balanse
Noter til regnskapet

Org.nr.: 926 142 380



RESULTATREGNSKAP

FOLKEHALLENE IKS

	Note	Regnskap 2023	Budsjett 2023	Regnskap 2022
DRIFTSINNEKTER OG DRIFTSKOSTNADER				
Salgsinntekt	2	54 231 829	52 440 746	47 692 170
Tilskudd	3	40 767 000	39 767 000	43 406 187
Annen driftsinntekt	4	2 134 770	1 055 039	1 015 914
Sum driftsinntekter		97 133 599	93 262 786	92 114 271
Varekostnad		4 241 265	3 522 505	3 138 551
Lønnskostnad	5, 6	46 706 230	41 531 867	38 524 826
Avskrivninger	7, 8	1 054 511	690 000	792 925
Annen driftskostnad	5, 9	49 729 542	47 695 411	45 745 654
Sum driftskostnader		101 731 548	93 439 783	88 201 955
Driftsresultat		-4 597 949	-176 997	3 912 316
FINANSINNEKTER OG FINANSKOSTNADER				
Annen renteinntekt		1 211 645	181 997	404 778
Annen finansinntekt		4 744	0	17 418
Annen rentekostnad		54 978	5 000	15 899
Annen finanskostnad		88 280	0	24 369
Resultat av finansposter		1 073 131	176 997	381 928
Resultat før skattekostnad		-3 524 818	0	4 294 243
Resultat		-3 524 818	0	4 294 243
Årsresultat	10	-3 524 818	0	4 294 243
OVERFØRINGER				
Avsatt til annen egenkapital		0	0	2 198 725
Overført til udekket tap		3 524 818	0	-2 095 519
Sum overføringer	10	-3 524 818	0	4 294 243



BALANSE

FOLKEHALLENE IKS

EIENDELER	Note	2023	2022
ANLEGGSMIDLER			
IMMATERIELLE EIENDELER			
Konsesjoner, patenter o.l.	7	241 150	271 293
Sum immaterielle eiendeler		241 150	271 293
VARIGE DRIFTSMIDLER			
Maskiner og anlegg		4 504 693	3 004 318
Driftsløsøre, inventar o.a. utstyr	8	2 757 820	2 079 251
Sum varige driftsmidler	8	7 262 513	5 083 569
FINANSIELLE ANLEGGSMIDLER			
Investeringer i aksjer og andeler	11	472 373	421 382
Sum finansielle anleggsmidler		472 373	421 382
Sum anleggsmidler		7 976 036	5 776 244
OMLØPSMIDLER			
Lager av varer og annen beholdning		572 525	521 225
FORDRINGER			
Kundefordringer	12	52 586 738	8 068 457
Andre kortsiktige fordringer	12	7 653 876	6 126 197
Sum fordringer		60 240 614	14 194 654
Bankinnskudd, kontanter o.l.	13	10 236 846	8 859 158
Sum omløpsmidler		71 049 984	23 575 037
Sum eiendeler		79 026 020	29 351 282



BALANSE

FOLKEHALLENE IKS

EGENKAPITAL OG GJELD	Note	2023	2022
EGENKAPITAL			
INNSKUTT EGENKAPITAL			
Annen innskutt egenkapital		-1 217 202	2 900 000
Sum innskutt egenkapital		-1 217 202	2 900 000
OPPTJENT EGENKAPITAL			
Annen egenkapital		2 198 725	2 198 725
Udekket tap	10	-3 524 818	0
Sum opptjent egenkapital		-1 326 093	2 198 725
Sum egenkapital		-2 543 295	5 098 725
GJELD			
AVSETNING FOR FORPLIKTELSER			
Pensjonsforpliktelser	6	3 528 052	0
ANNEN LANGSIKTIG GJELD			
KORTSIKTIG GJELD			
Leverandørgjeld	14	22 027 913	9 631 236
Skyldig offentlige avgifter	14	3 307 232	3 872 407
Annen kortsiktig gjeld	14	52 706 113	10 748 913
Sum kortsiktig gjeld		78 041 258	24 252 557
Sum gjeld		81 569 310	24 252 557
Sum egenkapital og gjeld		79 026 015	29 351 282

Stavanger
Styret i Folkehallen IKS

Leif Arne Moi Nilsen
styreleder

Jarle Bø
nestleder

Sissel Vikse Falch
styremedlem

Terje Hopen
styremedlem

Tonje Soltvedt
styremedlem

Miriam Øxnevad
styremedlem



Note 1 Regnskapsprinsipper

Folkehallene IKS ble opprettet i 2021 som et interkommunalt selskap.

Årsregnskapet er satt opp i samsvar med regnskapsloven og god regnskapsskikk for store foretak, med tillegg for interkommunale selskaper ihht forskrifter om årsbudsjett, årsregnskap og årsberetning for interkommunale selskaper av 17. desember 1999.

Følgende regnskapsprinsipper er anvendt:

- Transaksjoner regnskapsføres til verdien av vederlaget på transaksjonstidspunktet
- Inntekter resultatføres ihht Opptjeningsprinsippet
- Utgifter kostnadsføres i samme periode som tilhørende inntekter
- Urealisert tap resultatføres
- Ved sikring skal gevinst og tap resultatføres i samme periode
- Ved usikkerhet skal det brukes beste estimat, på bakgrunn av den informasjonen som er tilgjengelig år årsregnskapet avlegges
- Alle inntekter og kostnader resultatføres, med unntak av kapitalinnkudd ført direkte mot egenkapitalen
- Årsregnskapet utarbeides etter ensartede prinsipper, som skal anvendes over tid
- Årsregnskapet utarbeides under forutsetning om fortsatt drift så lenge det ikke er sannsynlig at virksomheten vil bli avviker
- Registrering av regnskapsopplysninger og utarbeidelse av årsregnskap foretas i samsvar med god regnskapsskikk
- Selskapet er skattepliktig for deler av virksomheten

Note 2 Salgsinntekter

	2023	2022
Adgang	26 110 634	23 296 581
Sponsorinntekter	13 373 001	12 601 762
Varesalg	7 229 969	4 678 874
Leie inntekter	5 346 969	5 041 859
Annen inntekt	2 171 255	2 073 094
Sum	54 231 829	47 692 170

Note 3 Tilskudd

	2023	2022
Ordinær driftstilskudd	36 600 000	30 728 183
Ekstraord. tilskudd for styrking av EK	2 000 000	
Tilskudd til Sommer i Folkehallene	2 167 000	3 060 000
Sum	40 767 000	33 788 183

Av ordinært driftstilskudd går 23 mnok til husleie (rentekostnad)



Note 4 Annen driftsinntekt

	2023	2022
Inntekter parkering	856 611	858 503
Diverse driftsinntekt	1 278 159	152 329
Sum	2 134 770	1 010 833

Note 5 Lønnskostnader og ytelser, godtgjørelser til daglig leder, styret og revisor

Lønnskostnader

	2023	2022
Lønninger	38 567 808	33 307 881
Arbeidsgiveravgift	5 742 027	4 709 092
Pensjonskostnader	4 816 749	2 301 801
Refusjon sykepenger	-2 428 765	-1 940 408
Forsikringer	47 795	43 766
Lønnstilskudd	-39 384	-66 506
Sum	46 706 230	38 355 626

Selskapet har i 2023 sysselsatt 64 årsverk.

Ytelser til ledende personer

	Daglig leder	Representantskapet	Styret
Lønn	1 525 321	125 000	300 000
Pensjonskostnader	139 327	0	0
Sum	1 664 648	125 000	300 000

Det er ikke gitt lån/sikkerhetsstillelse til daglig leder, styrets leder eller andre nærstående parter.

Revisor

Kostnadsført godtgjørelser til revisor eks mva for 2023 utgjør kr 203 878 ekskl. mva., hvorav kr 122 037 gjelder revisjonshonorar og kr 81 841 gjelder andre tjenester.

Note 6 Pensjonskostnader, -midler og -forpliktelser

Folkehallene IKS er pliktig til å ha tjenstepensjonsordning etter lov om obligatorisk tjenstepensjon, og har etablert pensjonsordning som tilfredsstiller kravene i loven.

Pensjonsordningene Sikrer tariffestet tjenstepensjon for de ansatte. Dette gjelder alders-, uføre-, etterlatte-, tidligpensjon, AFP og betinget tjenstepensjon. Årskull født før 1963 er sikret tidligpensjon og AFP 62-67 år. Årskull født fra 1963 er sikret betinget tjenstepensjon eller livsvarig AFP. Pensjonene samordnes med utbetalingene fra folketrygden i de tilfeller regelverket krever det.

Pensjonsforpliktelser og pensjonsmidler har ikke vært balanseført tidligere år, jmf NRS 8, kapitel 7.2. Denne praksisen er blitt endret på fra 2023, der pensjonsforpliktelser og pensjonsmidler balanseføres.

Som en del av den årlige pensjonsutgiften er det i år innbetalt reguleringspremie med kr. 1 492 424,-. Selskapet har ikke hatt utgifter til AFP. Andel egenkapitaltilskudd utgjør pr. 31.12. kr. 272 373,-

Kollektiv pensjonsordning	2023	2022
Nåverdi av årets opptjening	5 571 084	5 534 350
Rentekostnad	1 005 198	5 691 02
Forventet avkastning	-1 378 939	-857 305
Administrasjonskostnad/Rentegaranti	185 505	152 993



Resultatført pensjonskostnad (eksl.AGA) 5 382 848 5 399 140

Opptjent pensjonsforpliktelse

Brutto påløpt pensjonsforpliktelse	3 271 2281	27 936 871
Pensjonsmidler	28 238 095	23 136 700
Netto forpliktelse før arb.avgift	4 474 186	4 800 171
Ikke resultatført actuarielt gevinst(tap) ekskl.aga	-1 382 112	-140 045
Pensjonsforpliktelse pr. 31-12	3 092 074	4 660 126
Ikke resultatført actuarielt gevinst(tap) ekskl.aga	435 983	657 078
Pensjonsforpliktelse pr. 31-12 inkl. aga	3 528 057	5 317 204

Forutsetninger

	31.12.2023	31.12.2022
Diskonteringsrente	3,10 %	3,00 %
Lønnsvekst	3,50 %	3,50 %
G-regulering	3,25 %	3,25 %
Pensjonsregulering	2,80 %	2,63 %
Forventet avkastning	5,30 %	5,20 %

Note 7 Immaterielle eiendeler

	FoU	Totalt
Anskaffelseskost 01.01.2023	301 437	301 437
Anskaffelseskost 31.12.2023	301 437	301 437
Akkumulerte avskrivninger 31.12	60 287	60 287
Bokført verdi 31.12.2023	241 150	241 150

Note 8 Anleggsmidler

	Maskiner og anlegg	Driftsløsøre, inventar ol.	Sum
Anskaffelseskost pr. 01.01.23	3 378 712	2 532 204	5 910 916
Tilgang kjøpte driftsmidler	2 031 013	1 172 298	3 203 311
Anskaffelseskost 31.12.23	5 409 725	3 704 502	9 114 227
Akkumulerte avskrivninger 31.12.23	905 032	946 682	1 851 714
Av- og nedskrivninger pr. 31.12.23	905 032	946 682	1 851 714
Bokført verdi 31.12.23	4 504 693	2 757 820	7 262 513
Årets ordinære avskrivninger	530 638	493 729	1 024 367



Note 9 Annen driftskostnad

	2023	2022
Kostnader lokaler	42 307 362	38 966 473
Maskiner/utstyr	1 145 499	998 096
Honorar regnskap/revisjon	1 170 419	1 297 803
Konsulent tjenester	551 765	683 599
Reise/representasjon/kurs	592 985	428 771
Reklame/annonser	2 207 506	2 813 943
Diverse kostnader	1 754 005	556 969
Sum	49 729 542	45 745 654

Note 10 Egenkapital

	Annen Innskutt egenkapital	Annen egenkapital	Sum egenkapital
Pr 01.01.2023	2 900 000	2 198 725	5 098 725
Balanseført pensjonsforpliktelser	- 4 117 202		-4 117 202
Årets resultat		-3 524 818	-3 524 818
Pr 31.12.2023	-1 217 202	-1 326 093	-2 543 295

Selskapskapital

	Eierandel	Innskutt kapital
Stavanger kommune	53,65	53 650
Sandnes kommune	30,76	30 760
Sola kommune	10,59	10 590
Randaberg kommune	5	5 000
Pr 31.12.2023	100	100 000

Note 11 Aksjer og andeler i andre foretak m.v.

	Eierandel	Anskaffelses-kost	Balanseført verdi	Anskaffelse tids.pkt
Anleggsmidler				
Norway Bike Experience AS	50 %	200 000	200 000	09.12.2021
Sum	50	200 000	200 000	
			31.12.2023	
Egenkapitaltilskudd KLP			272 373	
Sum			272 373	

Note 12 Fordringer

	31.12.2023	31.12.2022
Kundefordringer	52 586 738	8 066 899
Fordringer Sørmarka Flerbrukshall IKS	0	195 000
Fordringer Forus Sportssenter AS	117 973	117 973
Opptjent ikke fakturert inntekt	5 051 306	2 400 000
MVA kompensasjon 6.termin	1 730 276	1 441 987
Andre fordringer	754 320	939 355



Sum fordringer **60 240 614** **13 161 215**

Note 13 Kasse, bank og skattetrekk

	31.12.2023	31.12.2022
Bankinnskudd	10 236 846	8 859 158

Innestående midler på skattetrekk konto (bundne midler) er på kr 1 355 975,-31.12.2023

Note 14 Kortsiktig gjeld

	2023	2022
Leverandør-gjeld	22 027 913	9 393 248
Skyldig forskuddstrekk	1 355 792	1 375 919
Skyldig arbeidsgiveravgift	1 951 441	1 382 140
Påløpte feriepenger	4 003 536	3 629 332
Annen påløpt kostnad	48 702 577	7 119 582
Sum kortsiktig gjeld	78 041 258	22 900 220



Årsregnskap 2023 Folkehallene Iks

**Resultatregnskap
Balanse
Noter til regnskapet**

Org.nr.: 926 142 380



RESULTATREGNSKAP

FOLKEHALLENE IKS

	Note	Regnskap 2023	Budsjett 2023	Regnskap 2022
DRIFTSINNEKTER OG DRIFTSKOSTNADER				
Salgsinntekt	2	54 231 829	52 440 746	47 692 170
Tilskudd	3	40 767 000	39 767 000	43 406 187
Annen driftsinntekt	4	2 134 770	1 055 039	1 015 914
Sum driftsinntekter		97 133 599	93 262 786	92 114 271
Varekostnad		4 241 265	3 522 505	3 138 551
Lønnskostnad	5, 6	46 706 230	41 531 867	38 524 826
Avskrivninger	7, 8	1 054 511	690 000	792 925
Annen driftskostnad	5, 9	49 729 542	47 695 411	45 745 654
Sum driftskostnader		101 731 548	93 439 783	88 201 955
Driftsresultat		-4 597 949	-176 997	3 912 316
FINANSINNEKTER OG FINANSKOSTNADER				
Annen renteinntekt		1 211 645	181 997	404 778
Annen finansinntekt		4 744	0	17 418
Annen rentekostnad		54 978	5 000	15 899
Annen finanskostnad		88 280	0	24 369
Resultat av finansposter		1 073 131	176 997	381 928
Resultat før skattekostnad		-3 524 818	0	4 294 243
Resultat		-3 524 818	0	4 294 243
Årsresultat	10	-3 524 818	0	4 294 243
OVERFØRINGER				
Avsatt til annen egenkapital		0	0	2 198 725
Overført til udekket tap		3 524 818	0	-2 095 519
Sum overføringer	10	-3 524 818	0	4 294 243



BALANSE

FOLKEHALLENE IKS

EIENDELER	Note	2023	2022
ANLEGGSMIDLER			
IMMATERIELLE EIENDELER			
Konsesjoner, patenter o.l.	7	241 150	271 293
Sum immaterielle eiendeler		241 150	271 293
VARIGE DRIFTSMIDLER			
Maskiner og anlegg		4 504 693	3 004 318
Driftsløsøre, inventar o.a. utstyr	8	2 757 820	2 079 251
Sum varige driftsmidler	8	7 262 513	5 083 569
FINANSIELLE ANLEGGSMIDLER			
Investeringer i aksjer og andeler	11	472 373	421 382
Sum finansielle anleggsmidler		472 373	421 382
Sum anleggsmidler		7 976 036	5 776 244
OMLØPSMIDLER			
Lager av varer og annen beholdning		572 525	521 225
FORDRINGER			
Kundefordringer	12	52 586 738	8 068 457
Andre kortsiktige fordringer	12	7 653 876	6 126 197
Sum fordringer		60 240 614	14 194 654
Bankinnskudd, kontanter o.l.	13	10 236 846	8 859 158
Sum omløpsmidler		71 049 984	23 575 037
Sum eiendeler		79 026 020	29 351 282




BALANSE

FOLKEHALLENE IKS

EGENKAPITAL OG GJELD	Note	2023	2022
EGENKAPITAL			
INNSKUTT EGENKAPITAL			
Annen innskutt egenkapital		-1 217 202	2 900 000
Sum innskutt egenkapital		-1 217 202	2 900 000
OPPTJENT EGENKAPITAL			
Annen egenkapital		2 198 725	2 198 725
Udekket tap	10	-3 524 818	0
Sum opptjent egenkapital		-1 326 093	2 198 725
Sum egenkapital		-2 543 295	5 098 725
GJELD			
AVSETNING FOR FORPLIKTELSER			
Pensjonsforpliktelser	6	3 528 052	0
ANNEN LANGSIKTIG GJELD			
KORTSIKTIG GJELD			
Leverandørgjeld	14	22 027 913	9 631 236
Skyldig offentlige avgifter	14	3 307 232	3 872 407
Annen kortsiktig gjeld	14	52 706 113	10 748 913
Sum kortsiktig gjeld		78 041 258	24 252 557
Sum gjeld		81 569 310	24 252 557
Sum egenkapital og gjeld		79 026 015	29 351 282



Leif Arne Moi Nilsen
styreleder


Terje Hopen
styremedlem

Stavanger
Styret i Folkehallen IKS


Jarle Bø
nestleder


Tonje Soltvedt
styremedlem


Karlon Nilsen
daglig leder


Sissel Vikse Falch
styremedlem


Miriam Øxnevad
styremedlem



Note 1 Regnskapsprinsipper

Folkehallene IKS ble opprettet i 2021 som et interkommunalt selskap.

Årsregnskapet er satt opp i samsvar med regnskapsloven og god regnskapsskikk for store foretak, med tillegg for interkommunale selskaper ihht forskrifter om årsbudsjett, årsregnskap og årsberetning for interkommunale selskaper av 17. desember 1999.

Følgende regnskapsprinsipper er anvendt:

- Transaksjoner regnskapsføres til verdien av vederlaget på transaksjonstidspunktet
- Inntekter resultatføres ihht Opptjeningsprinsippet
- Utgifter kostnadsføres i samme periode som tilhørende inntekter
- Urealisert tap resultatføres
- Ved sikring skal gevinst og tap resultatføres i samme periode
- Ved usikkerhet skal det brukes beste estimat, på bakgrunn av den informasjonen som er tilgjengelig år årsregnskapet avlegges
- Alle inntekter og kostnader resultatføres, med unntak av kapitalinnskudd ført direkte mot egenkapitalen
- Årsregnskapet utarbeides etter ensartede prinsipper, som skal anvendes over tid
- Årsregnskapet utarbeides under forutsetning om fortsatt drift så lenge det ikke er sannsynlig at virksomheten vil bli avvikler
- Registrering av regnskapsopplysninger og utarbeidelse av årsregnskap foretas i samsvar med god regnskapsskikk
- Selskapet er skattepliktig for deler av virksomheten

Note 2 Salgsinntekter

	2023	2022
Adgang	26 110 634	23 296 581
Sponsorinntekter	13 373 001	12 601 762
Varesalg	7 229 969	4 678 874
Leie inntekter	5 346 969	5 041 859
Annen inntekt	2 171 255	2 073 094
Sum	54 231 829	47 692 170

Note 3 Tilskudd

	2023	2022
Ordinær driftstilskudd	36 600 000	30 728 183
Ekstraord. tilskudd for styrking av EK	2 000 000	
Tilskudd til Sommer i Folkehallene	2 167 000	3 060 000
Sum	40 767 000	33 788 183

Av ordinært driftstilskudd går 23 mnok til husleie (rentekostnad)



Note 4 Annen driftsinntekt

	2023	2022
Inntekter parkering	856 611	858 503
Diverse driftsinntekt	1 278 159	152 329
Sum	2 134 770	1 010 833

Note 5 Lønnskostnader og ytelser, godtgjørelser til daglig leder, styret og revisor

Lønnskostnader

	2023	2022
Lønninger	38 567 808	33 307 881
Arbeidsgiveravgift	5 742 027	4 709 092
Pensjonskostnader	4 816 749	2 301 801
Refusjon sykepenges	-2 428 765	-1 940 408
Forsikringer	47 795	43 766
Lønnskudd	-39 384	-66 506
Sum	46 706 230	38 355 626

Selskapet har i 2023 sysselsatt 64 årsverk.

Ytelser til ledende personer

	Daglig leder	Representantskapet	Styret
Lønn	1 525 321	125 000	300 000
Pensjonskostnader	139 327	0	0
Sum	1 664 648	125 000	300 000

Det er ikke gitt lån/sikkerhetsstillelse til daglig leder, styrets leder eller andre nærstående parter.

Revisor

Kostnadsført godtgjørelser til revisor eks mva for 2023 utgjør kr 203 878 ekskl. mva., hvorav kr 122 037 gjelder revisjonshonorar og kr 81 841 gjelder andre tjenester.

Note 6 Pensjonskostnader, -midler og -forpliktelser

Folkhallene IKS er pliktig til å ha tjenstepensjonsordning etter lov om obligatorisk tjenstepensjon, og har etablert pensjonsordning som tilfredsstiller kravene i loven.

Pensjonsordningene Sikrer tariffestet tjenstepensjon for de ansatte. Dette gjelder alders-, uføre-, etterlatte-, tidligpensjon, AFP og betinget tjenstepensjon. Årskull født før 1963 er sikret tidligpensjon og AFP 62-67 år. Årskull født fra 1963 er sikret betinget tjenstepensjon eller livsvarig AFP. Pensjonene samordnes med utbetalingene fra folketrygden i de tilfeller regelverket krever det.

Pensjonsforpliktelser og pensjonsmidler har ikke vært balanseført tidligere år, jmf NRS 8, kapittel 7.2. Denne praksisen er blitt endret på fra 2023, der pensjonsforpliktelser og pensjonsmidler balanseført.

Som en del av den årlige pensjonsutgiften er det i år innbetalt reguleringspremie med kr.1 492 424,-. Selskapet har ikke hatt utgifter til AFP. Andel egenkapitaltilskudd utgjør pr. 31.12. kr. 272 373,-

Kollektiv pensjonsordning	2023	2022
Nåverdi av årets opptjening	5 571 084	5 534 350
Rentekostnad	1 005 198	5 691 02
Forventet avkastning	-1 378 939	-857 305
Administrasjonskostnad/Rentegaranti	185 505	152 993



Resultatført pensjonskostnad (eksl.AGA) 5 382 848 5 399 140

Opptjent pensjonsforpliktelse

Brutto påløpt pensjonsforpliktelse	3 271 2281	27 936 871
Pensjonsmidler	28 238 095	23 136 700
Netto forpliktelse før arb.avgift	4 474 186	4 800 171
Ikke resultatført actuarielt gevinst(tap) ekskl.aga	-1 382 112	-140 045
Pensjonsforpliktelse pr. 31-12	3 092 074	4 660 126
Ikke resultatført actuarielt gevinst(tap) ekskl.aga	435 983	657 078
Pensjonsforpliktelse pr. 31-12 inkl. aga	3 528 057	5 317 204

Forutsetninger

	31.12.2023	31.12.2022
Diskonteringsrente	3,10 %	3,00 %
Lønnsvekst	3,50 %	3,50 %
G-regulering	3,25 %	3,25 %
Pensjonsregulering	2,80 %	2,63 %
Forventet avkastning	5,30 %	5,20 %

Note 7 Immaterielle eiendeler

	FoU	Totalt
Anskaffelseskost 01.01.2023	301 437	301 437
Anskaffelseskost 31.12.2023	301 437	301 437
Akkumulerte avskrivninger 31.12	60 287	60 287
Bokført verdi 31.12.2023	241 150	241 150

Note 8 Anleggsmidler

	Maskiner og anlegg	Driftsløsøre, inventar ol.	Sum
Anskaffelseskost pr. 01.01.23	3 378 712	2 532 204	5 910 916
Tilgang kjøpte driftsmidler	2 031 013	1 172 298	3 203 311
Anskaffelseskost 31.12.23	5 409 725	3 704 502	9 114 227
Akkumulerte avskrivninger 31.12.23	905 032	946 682	1 851 714
Av- og nedskrivninger pr. 31.12.23	905 032	946 682	1 851 714
Bokført verdi 31.12.23	4 504 693	2 757 820	7 262 513
Årets ordinære avskrivninger	530 638	493 729	1 024 367



Note 9 Annen driftskostnad

	2023	2022
Kostnader lokaler	42 307 362	38 966 473
Maskiner/utstyr	1 145 499	998 096
Honorar regnskap/revisjon	1 170 419	1 297 803
Konsulent tjenester	551 765	683 599
Reise/representasjon/kurs	592 985	428 771
Reklame/annonser	2 207 506	2 813 943
Diverse kostnader	1 754 005	556 969
Sum	49 729 542	45 745 654

Note 10 Egenkapital

	Annen innskutt egenkapital	Annen egenkapital	Sum egenkapital
Pr 01.01.2023	2 900 000	2 198 725	5 098 725
Balanseført pensjonsforpliktelser	- 4 117 202		-4 117 202
Årets resultat		-3 524 818	-3 524 818
Pr 31.12.2023	-1 217 202	-1 326 093	-2 543 295

Selskapskapital

	Eierandel	Innskutt kapital
Stavanger kommune	53,65	53 650
Sandnes kommune	30,76	30 760
Sola kommune	10,59	10 590
Randaberg kommune	5	5 000
Pr 31.12.2023	100	100 000

Note 11 Aksjer og andeler i andre foretak m.v.

	Eierandel	Anskaffelses-kost	Balanseført verdi	Anskaffelse tids.pkt
Anleggsmidler				
Norway Bike Experience AS	50 %	200 000	200 000	09.12.2021
Sum	50	200 000	200 000	
			31.12.2023	
Egenkapitaltilskudd KLP			272 373	
Sum			272 373	

Note 12 Fordringer

	31.12.2023	31.12.2022
Kundefordringer	52 586 738	8 066 899
Fordringer Sørmarka Flerbrukshall IKS	0	195 000
Fordringer Forus Sportssenter AS	117 973	117 973
Opptjent ikke fakturert inntekt	5 051 306	2 400 000
MVA kompensasjon 6.termin	1 730 276	1 441 987
Andre fordringer	754 320	939 355



Sum fordringer 60 240 614 13 161 215

Note 13 Kasse, bank og skattetrekk

	31.12.2023	31.12.2022
Bankinnskudd	10 236 846	8 859 158

Innestående midler på skattetrekk konto (bundne midler) er på kr 1 355 975,-31.12.2023

Note 14 Kortsiktig gjeld

	2023	2022
Leverandør-gjeld	22 027 913	9 393 248
Skyldig forskuddstrekk	1 355 792	1 375 919
Skyldig arbeidsgiveravgift	1 951 441	1 382 140
Påløpte feriepenger	4 003 536	3 629 332
Annen påløpt kostnad	48 702 577	7 119 582
Sum kortsiktig gjeld	78 041 258	22 900 220



Folkehallene IKS / Sørmarka Flerbrukshall IKS / Multihallen og Storhallen IKS Årsmelding/styreberetning med regnskap for 2023

Bakgrunn

Selskapet har som formål å drive Vår Energi Arena Sørmarka, Vår Energi Arena Sola, Vår Energi Arena Sandneshallen og Vår Energi Arena Randaberg med utgangspunkt i leieavtaler med Sørmarka flerbrukshall IKS og Multihallen og Storhallen IKS.

Vår Energi Arena Sørmarka åpnet i 2010 og er en flerbrukshall med fasiliteter for skøyting, lengdeløp, curling, klatring og pumptrack. Vår Energi Arena Sandneshallen åpnet i 2011 og er en flerbruksarena for friidrett, håndball, basketball, innebandy og klatring. Vår Energi Arena Randaberg Arena åpnet i 2012 og er en fullskala innendørs fotballhall med kunstgress. Arenaen har også trimrom og golfsimulator. Vår Energi Arena Sola åpnet i 2021 og er Norges første innendørs sykkelvelodrom. Arenaen har også flerbruksbane og turnfasiliteter.

I 2021 overtok Folkehallene også driften av Vår Energi Arena Forus med utgangspunkt i en drifts- og leieavtale med Forus Sportscenter AS.

Anleggene skal i henhold til selskapsavtalen være både for lek, mosjon og aktive idrettsutøvere, og spesielt stimulere barn og unges interesse for fysisk aktivitet. Anleggene er alle universelt utformet.

Selskapets virksomhet skal være kjennetegnet av et stort fokus på brukervennlighet.

Årsberetning er utarbeidet i samsvar med regnskapsloven § 3-3.

Besøk

Besøkstallene for 2023 viser at Folkehallene satt besøksrekord med god margin. I 2023 ble totalbesøket i Folkehallene 910 500 Tallene gjelder følgende anlegg samlet:

- Vår Energi Arena Sørmarka (239 000)
- Vår Energi Arena Sola (143 500)
- Vår Energi Arena Randaberg (212 000)
- Vår Energi Arena Sandneshallen (201 000)
- Vår Energi Arena Forus (115 000)

Den forrige besøksrekorden ble satt i 2022, og var på 834 500 besøk.

Det er gledelig å se at alle anleggene hadde besøksrekord hver for seg og at Vår Energi Arena Sola i sitt andre hele driftsår fikk over 140 000 besøkende.

Sommer i Folkehallene ga stor effekt på besøket med 160 000 besøkende. Gratistilbudet har hatt en eventyrlig økning fra 2021 da besøket var på 72 000.

Organisasjon

Folkehallene IKS har som målsetning å ha en jevn kjønnsfordeling blant de ansatte. Selskapet har totalt 168 ansatte, herav 79 menn og 89 kvinner. Andelen menn er 47%, mens kvinneandelen er 53%. 8 av 49 fast ansatte er utenlandske statsborgere eller har innvandrerbakgrunn. Selskapet hadde ved utgangen av 2023, 49 fast ansatt på heltid og deltid.



Øvrige 119 ansatte er ansatt på deltid timebasis eller på midlertidige kontrakter (sesong) og ivaretar i hovedsak vertskaps- og instruktørfunksjoner.

Organisasjonen i sin helhet utgjorde i 2023 64 årsverk.

Tabellen under viser antall ansatte innenfor de ulike stillingsgruppene med kjønnsfordeling i % i parentes:

	Menn	Kvinner
Renhold	1 (13%)	7 (87%)
Teknisk personell	15 (100%)	0
Drift/resepsjon	17 (46%)	20 (54%)
Instruktører	29 (43%)	39 (57%)
Verte	13 (52%)	12 (48%)
Administrasjon/marked	4 (40%)	6 (60%)
Servitører	0	5 (100%)
Samlet	79	89

Gjennomsnittlig sykefravær på landsbasis var i 2023 5,6%. I næringen «Sports- og fritidsaktiviteter og drift av fornøyelsestabilisementer» som Folkehallene faller inn under var sykefraværet 4,4%.

Folkehallene IKS hadde i 2023 et sykefravær 5,8%. Dette er en økning fra foregående år og skyldes 6 langtidssykemeldte faste ansatte. Ingen av disse tilfellene skyldes arbeidsrelatert sykefravær, og utgjør alene et sykefravær på 4,35%.

Ledelsen har i sammen med HR og AMU hatt stort fokus på sykefraværet gjennom året og jobbet med forebyggende tiltak. Det er i samarbeid med bedriftshelsetjenesten Medco DinHMS gjennomført en kartlegging av sykefraværet med anbefaling om spesielt fokus på renholderne da dette er en gruppe med høy arbeidsbelastning og slitasje. Som et resultat av dette er det gjennomført ergonomikurs for renholderne og det er igangsatt et internt prosjekt hvor de får anledning til å trene i arbeidstiden med oppfølging av fysioterapeut.

Siden 2021 har Folkehallene gjennomført en årlig medarbeiderundersøkelse. Undersøkelsen for 2023 viser at engasjementet i organisasjonen er stort og at 93% av de ansatte opplever arbeidet sitt som meningsfylt. Folkehallene scorer høyt på spørsmålene knyttet til organisasjonsklima. Etter undersøkelsen i 2021 viste resultatene at organisasjonens system og rutine for avviksrapporing ikke var godt nok kjent. Det er gledelig å se at fokuset på HMS gjennom 2022 og 2023 har gitt gode resultater. Et annet forbedringsområde som ble vektlagt etter 2021 undersøkelsen var lederegenskapene i organisasjonen. Det ble i 2022 og 2023 igangsatt et lederutviklingsprogram og resultatene av medarbeiderundersøkelsen ifra 2023 viser at dette har gitt veldig positiv effekt på de ansatte.

Arbeidsmiljøutvalget (AMU) har i 2023 gjennomført 4 møter og består av 2 representanter fra ledelsen, samt 2 representanter fra arbeidstakersiden. I tillegg møter HR medarbeider som observatør og rådgiver fra bedriftshelsetjenesten. Arbeidsmiljøutvalget sin oppgave er å arbeide for et fullt forsvarlig arbeidsmiljø i virksomheten og utvalget skal delta i planleggingen av verne- og miljøarbeidet og følge nøye med på utviklingen av arbeidsmiljøet. Helt sentralt i disse møtene har derfor vært kartlegging og oppfølging av sykefraværet og



analyse og oppfølging av resultatene fra medarbeiderundersøkelsen. Årsrapporten fra AMU er vedlagt.

Verneombudsrollen ble i 2023 styrket med en ekstra person i Folkehallene. Rollen fylles nå av et hovedverneombud og et verneombud. Bakgrunnen for styrkingen er fordi antall ansatte og antall arenaer har økt de siste årene og det har vært utfordrende for kun et verneombud å strekke til og utføre verneombudsrollen på en god måte. Verneombudet er et bindeledd mellom arbeidsgiver og arbeidstaker, så de kan samarbeide om å skape en trygg arbeidsplass gjennom helse-, miljø- og sikkerhetsarbeidet. Styrkingen av rollen anses som viktig for å sikre at Folkehallene ivaretar de lovpålagte oppgavene.

Det anses ikke nødvendig å sette i gang tiltak for å fremme likestilling eller forhindre diskriminering av noe slag. Anleggene er bygget med henblikk på universell utforming, hvilket vil si at der ikke er begrensninger for anvendelse eller ansettelse for personer med nedsatt funksjonsevne.

Selskapets øverste organ er Representantskapet. Hver av de fire eierkommunene har valgt ett medlem med personlig varamedlem til representantskapet.

Representantskapet i Folkehallene IKS har avholdt 4 møter i 2023, og behandlet 25 saker. De to eiendomsselskapene Multihallen & Storhallen IKS og Sørmarka Flerbrukshall IKS har identisk eierbrøk og sammensetning av Representantskapet som Folkehallene IKS.

Det er avholdt følgende Representantskapsmøter i de to eiendomsselskapene:

- Sørmarka Flerbrukshall IKS har avholdt 4 møter og behandlet 21 saker.
- Multihallen & Storhallen IKS har avholdt 3 møter og behandlet 14 saker

Styret i selskapet har 6 medlemmer. Hver av de fire eierkommunene har en representant med personlig varerepresentant til styret. I tillegg har Idrettsrådene og Rogaland Idrettskrets i samarbeid valgt ett styremedlem. Utover dette er det ett styremedlem som er valgt av de ansatte.

Styret for Folkehallene IKS har i 2023 avholdt 9 møter og behandlet 56 saker.

De to eiendomsselskapene Multihallen & Storhallen IKS og Sørmarka Flerbrukshall IKS har identisk eierbrøk og styresammensetning som Folkehallene IKS.

Det er avholdt følgende styremøter i de to eiendomsselskapene:

- Sørmarka Flerbrukshall IKS har avholdt 8 møter og behandlet 36 saker.
- Multihallen & Storhallen IKS har avholdt 7 møter og behandlet 26 saker

Perioden for styret og representantskapet følger kommunestyrenes fireårs periode. Nåværende styre og representantskap startet sin funksjonstid, våren 2020.

Styreleder og administrasjonen har samarbeidet tett i flere år med Sola kommune for å realisere Sola Arena. Dette arbeidet har fortsatt i 2023, og styret har fulgt opp økonomi og reklamasjoner i byggeprosjektet både gjennom styremøtene, samt deltakelse på relevante



oppfølgingsmøter. I 2023 har oppfølging stort sett vært relatert til reklamasjonssaker mot entreprenør, samt avklaringer rundt byggeklart tomt og Sola kommune.

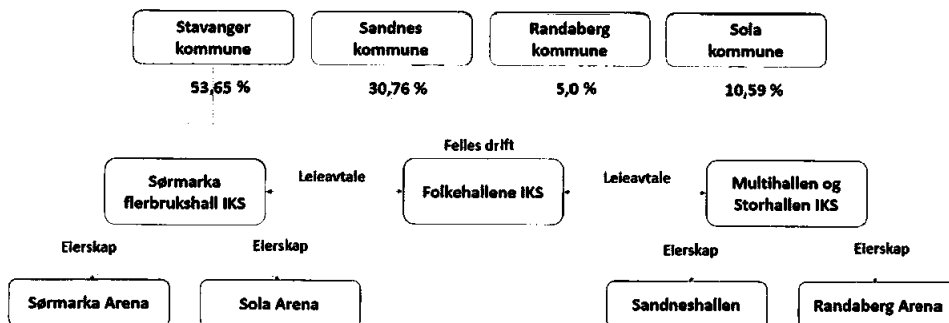
SK Regnskap (Stavanger Kommune) er selskapets regnskapsfører og Rogaland Revisjon IKS er selskapets revisor.

Eierstruktur Folkehallene

I henhold til nye vedtekter som ble vedtatt juni 2018, ble eierfordelingen endret pr. 1.1.2018. Eierbrøken som er gjeldende for innværende periode er som følger

Stavanger kommune	53,65 %
Sandnes kommune	30,76 %
Sola kommune	10,59 %
Randaberg kommune	5,00 %

I 2021 ble det opprettet ett nytt driftsselskap, Folkehallene IKS. Samtidig ble de to opprinnelige IKSene omdannet til rene eiendomsselskap i løpet av 2021. Leieavtaler er utarbeidet og inngått mellom partene. Den nye strukturen kan vises på følgende måte:



Eierposter/ andre selskap

I løpet av 2021 vedtok styret å kjøpe 50% av aksjene i Norway Bike Experience as (NBE) av Tour des Fjords AS. Transaksjonen ble gjennomført i desember 2021. Videre deltok Folkehallene IKS på en aksjekapitalforhøyelse i NBE med kr. 100.000,- i det samme selskapet. I 2023 kjøpte Folkehallene ut sykkelparken til selskapet NBE, slik at utleie av sykler ble gjennomført med Folkehallenes egne ressurser og tilhørende inntekter.

NBE er lokalisert på Sola Arena, og det foreligger en leieavtale for kontor og lager, tilgang til bl.a. resepsjonstjenester og sykkelmekaniker. Selskapet har foreløpig ingen ansatte og økonomien i selskapet er tilfredsstillende. Det er konkrete planer om å ansette en daglig leder som kan skape vekst i dette selskapet, og at fokuset hovedsakelig vil være guidete sykkelturner i regionen. Det er utviklet en egen forretningsplan for NBE, og det arbeides med å hente inn investorer som kan garantere for en vekstrisiko i selskapet.



Regnskap 2023

Årsregnskapet er satt opp i samsvar med regnskapsloven og god regnskapsskikk for store foretak, med tillegg for interkommunale selskaper i henhold til forskrifter om årsbudsjett, årsregnskap og årsberetning for interkommunale selskaper av 17.12.99. 2023 er første år for selskapet da regnskapet faller inn under reglene for store foretak, siden omsetningen er over kr 70 000 000,- samt at det er flere enn 50 årsverk. Dette medfører at pensjonsforpliktelsen er balanseført i 2023 med kr. 3 528 057,-

Årsresultatet for Folkehallene IKS er negativt med kr. 3 524 318,- etter at utgiftene er dekket med tilskudd fra eierkommunene.

Årets regnskap er gjort opp med et ordinært tilskudd fra eierne på kr. 36 600 000,-. Utover dette har eierkommunene gitt et ekstra tilskudd på kr. 2 000 000,- for å styrke egenkapitalen i selskapet. Manglende driftstilskudd til Vår Energi Arena Forus på ca. 6 mnok over de 3 siste år, er en av hovedårsakene til dette ekstra tilskuddet.

I tillegg er det mottatt støtte til «Sommer i Folkehallene» med kr. 1 167 000,- fra Bufdir og fra Stavanger kommune med kr. 1 000 000,-

Årets negative resultat skyldes i hovedsak kraftig økning i husleie som følge av uforutsette rentekostnader sterkere pris- og lønnsvekst enn forutsatt i budsjett, økte pensjonskostnader, manglende driftstilskudd fra eiere til Vår Energi Arena Forus samt havari av kritiske tekniske komponenter på kjøleanlegget i Vår Energi Arena Sørmarka.

- **Husleie**
Husleien til Folkehallene IKS ble i 2023 kr. 4 720 969,- høyere enn budsjettert. Dette skyldes en kraftig økning av rentekostnadene på eiendomsleiene til Sørmarka Flerbrukshall IKS og Multihallen og Storhallen IKS. Siden økonomiplan 2023-2027 ble utarbeidet i mai 2022 har Norges Bank tatt 11 rentebeslutninger om å heve renten til et nivå som var betydelig høyere enn renteprognosen til Kommunalbanken da økonomiplanen ble utarbeidet.
- **Pris- og lønnsvekst**
2023 er i et historisk perspektiv, et år hvor prisene steg uvanlig mye. Veksten var i stor grad drevet av prisøkningen på matvarer, mens strømprisene hadde en dempende effekt på den generelle prisveksten fra 2022 til 2023. Til tross for strømprisens dempende effekt, viste årsveksten seg å bli uvanlig høy med 5,5%
For Folkehallene IKS resulterte dette blant annet i en varekostnad på kr. 669 915,- høyere enn budsjettert.

I budsjettet for 2023 var det budsjettert med en gjennomsnittlig lønnsvekst på 3,5%. Grunnet høy prisvekst i 2022 og første del av 2023 var det høye forventninger til lønnsoppgjøret. Resultatet av oppgjøret i KS` tariffområdet ble 5,7% for kapittel 4 hvor flertallet av Folkehallene sine ansatte faller inn under. Av en samlet lønnsmasse i 2023 på kr. 35 587 842,- utgjør 2,2% kr. 782 932,-

Lønnskostnaden på kr. 35 587 842,- er kr. 2 717 400,- høyere enn budsjettert. Utover lønnsveksten skyldes avviket i stor grad gratis arrangementet Sommer i Folkehallene.



I budsjettet var det budsjettert med en lønnskostnad på nivå med 2022 da besøket var på 130 000 gjester. Arrangementet fikk i 2023 160 000 besøkende noe som medførte behov for ekstra bemanning. Ekstra bemanning var også nødvendig av HMS hensyn for gjestene og egne ansatte, da det var flere tilfeller av hærverk, trusler, mobbing og annen uønsket atferd.

- Pensjonskostnader
Grunnet høy pris- og lønnsvekst ble også pensjonspremien og reguleringspremien fra KLP vesentlig høyere enn forventet. Ca. kr 1 700 000,- kr over budsjett utgjorde pensjonskostnadene i 2023. Selskapet brukte ikke noe av de oppsparte midlene i fra premiefondet.
- Tilskudd Vår Energi Arena Forus
Siden Folkehallen overtok driften av Vår Energi Arena Forus i 2021 har selskapet blitt tildelt kr. 1 500 000,- i årlig driftstilskudd for denne arenaen. Avdelingsregnskapet i perioden 2021-2023 er som følger;

	2021	2022	2023
Resultat	- 3 273 340,-	- 2 307 896,-	- 1 735 635,-

Det har vært stort fokus på inntektsbringende aktivitet, og samtidig også et fokus på grep for å redusere kostnadene. Denne innsatsen har gitt resultater og det negative resultatet er nesten halvert på 2 år. Til tross for dette viser det seg at det er nødvendig med økt tilskudd til Vår Energi Arena for å kunne drifte denne arenaen til å gå i balanse. Idrettslig gratis aktivitet i flerbrukshallen fra eierkommunene utgjør så stor del av den totale kapasiteten, slik at evt. inntekter til idrettsflatene her ikke er realistisk. Det er i all hovedsak forklaringen på det negative driftsresultatet fra dette anlegget.

- Teknisk anlegg Vår Energi Arena Sørmarka
Sommeren 2023 ble det avdekket et kritisk havari at en teknisk komponent på kjøleanlegget i Vår Energi Arena Sørmarka. Det ble umiddelbart satt i gang en prosess med å kartlegge omfanget av havariet, samt arbeidet med å utbedre feilene. Prosessen var mer omfattende enn først antatt, noe som medførte en forsinkelse på is-sesongen med ca. 1,5 måned. Havariet har medført betydelige økte driftskostnader og lønnskostnader for Folkehallen IKS, men også et betydelige økte investeringer i Sørmarka Flerbrukshall IKS.

Styrehonorar var i 2023 som følger:

Styreleder	kr. 80 000,-
Styremedlemmer	kr. 40 000,-
Varamedlemmer til styret	kr. 5 000,- pr. møte
Representantskapets leder	kr. 50 000,-



Representantskapsmedlem kr. 25 000,-
Vara representantskap kr. 5 000,- pr. møte

Honoraret utbetales fra Folkehallene IKS og gjelder også samlet sett for selskapene Sørmarka Flerbrukshall IKS og Multihallen og Storhallen IKS.

Styret mener regnskapet gir et rettviseende bilde av årets drift, og bekrefter at forutsetningen for fortsatt drift er til stede.

Utvilsom fortsatt drift legges derfor til grunn for regnskapet.

Selskapet har tegnet styreansvarforsikring gjennom KLP skadeforsikring.

Folkehallene IKS ble i 2021 opprettet med kr 100 000,- i egenkapital. I 2022 fikk selskapet styrket sin egenkapital ved et ekstra ordinært tilskudd fra eierkommunene på kr. 7 700 000,- etter at eierkommunene hadde tatt utbytte på tilsvarende beløp fra Multihallen og Storhallen IKS. Grunnet negativ prognose for 2023 ble det besluttet av eierkommunene og gi et ekstra ordinært tilskudd i 2023 på kr. 2 000 000,- for å styrke egenkapitalen til selskapet. Det ble samtidig vedtatt å styrke egenkapitalen med ytterligere kr 3 000 000,- i 2024. Ved inngangen til året hadde selskapet en positiv sum egenkapital på kr. 5 098 725,- Selskapet har pr. 31.12.2023 en negativ sum egenkapital på kr 2 543 295,- Årsaken til at egenkapitalen er blitt negativ skyldes et negativt resultat på kr. 3 524 818,- samt balanseføringen av pensjonsforpliktelsen.

Ifølge IKS loven skal selskapets representantskap angi hvordan den negative egenkapitalen skal dekkes inn. Negativ egenkapital skal dekkes inn senest det andre året etter at det oppsto.

HMS

Folkehallene har et overordnet mål med fokus på et arbeidsmiljø som er basert på våre kjerneverdier (KONGE) som fremmer arbeidsglede, læring, trivsel og vern mot arbeidsrelatert sykdom. Folkehallene skal verne det ytre miljøet mot forurensing, overforbruk og velge bærekraftige løsninger i driften. I 2023 har selskapet gjennomført et internt prosjekt for å fremme trivsel til alle ansatte. Alle ansatte som har hatt lyst, har blitt involvert gjennom møter og workshops til å utvikle egne trivselsregler. Dette har resultert i at vi har etablert «Kongeregler for trivsel» som er slått opp i alle anlegg, på flere steder.

Folkehallene benytter HMS- og internkontrollsystemet KUBA. Systemet har en egen modul for avvik- og avvikshåndtering. KUBA har også en egen app for nettbrett og mobil for både Apple og Android som gjør systemet lett tilgjengelig for de ansatte og systemet er enkelt i bruk.

Det ble i 2023 registrert 306 avviksmeldinger i KUBA. 1 av avvikene kategoriseres som alvorlig hendelse, 1 avvik som alvorlig nesten ulykke og 1 skade på egen ansatt. Ved årsslutt var 254 av avvikene lukket, mens 52 var åpne.

Det er ikke registrert noen avvik som kategoriseres med påvirkning på det «ytre miljø»

Folkehallene IKS er miljøfyrtårnsertifisert. Miljøfyrtårn er et miljøledelsessystem for offentlige og private virksomheter som ønsker å dokumentere sin miljøinnsats. Ordningen har til hensikt å heve miljøprestasjonen i små og mellomstore bedrifter og offentlige



virksomheter. I Folkehallene er alle de fem arenaene sertifisert og rapporterer årlig klima- og miljødata til miljøfyrtårn. I retur får Folkehallene et klimaregnskap og bransjestatistikk. Klimaregnskapet til Folkehallene viser at de største utslippsfaktorene kommer fra energiforbruket og avfall.

Selskapet har jobbet systematisk med å redusere energiforbruket i 2022 og utover i 2023. Det ble i 2022 etablert en egen ENØK gruppe som har kartlagt de største energityvene, bidratt med kompetanseheving og ENØK-fokus for nøkkelpersonell i organisasjonen, samt sett på muligheter for ENØK investeringer som på sikt kan bidra til ytterligere reduksjon. Arbeidet til ENØK gruppen har bidratt til en betydelig reduksjon i strømforbruket i 2023. Sammenlignet med 2022 så er reduksjonen på hele 639 552 kWt til tross for at gjennomsnittstemperaturen var 0,6 grader lavere.

For å sikre økt kildesortering av avfallet gikk Folkehallene til anskaffelse av nye miljøstasjoner som er utstasjonert i alle arenaene med fire fraksjoner. Bruken av engangs emballasje er også redusert som et resultat av at flere av arenaene har kuttet ut pappkrus ved salg av kaffe og annen drikke.

I 2023 varslet regjeringen skjerping av kravene for å ivareta klima- og miljøhensyn ved offentlige anskaffelser ved at klima og miljø skal vektes minimum 30%. Lovendringen treddet i kraft 1. januar 2024, men Folkehallene har gjennom 2023 vektlagt klima- og miljø ved anskaffelser som følge av miljøfyrtårnsertifiseringen som også stiller krav til bærekraft og miljø ved anskaffelser. Et eksempel på dette er anskaffelsen hvor Folkehallene valgte overhaling av eksisterende ismaskin, fremfor kjøp av ny maskin.

Eiendomsselskapene

Etter opprettelsen av Folkehallene IKS ble Sørmarka Flerbrukshall IKS og Multihallen og Storhallen IKS omgjort til eiendomsselskaper. Endringen ble effektivisert 01.01.2021 og alle ansatte ble overført til Folkehallene IKS.

Sørmarka Flerbrukshall IKS er eier av Vår Energi Arena Sørmarka og Vår Energi Arena Sola. Multihallen og Storhallen IKS er eier av Vår Energi Arena Sandneshallen og Vår Energi Arena Randaberg.

Selskapene mottar tilskudd fra eierkommunene for dekning av avdrag på eiendoms lånene. Videre fakturerer eiendomsselskapene Folkehallene IKS for leie av hallene som skal dekke opp for rentene på eiendoms lånene.

Selskapene har ellers ingen inntekter. Selskapene har driftskostnader knyttet til kommunale avgifter, regnskap/revisjon, forsikring og leie av personell. Det er lagt opp til at selskapene skal kunne gå med overskudd over tid i henhold til gjeldende lovverk.

Multihallen og Storhallen IKS har et positivt resultat i 2023 på kr. 25 456,-

Selskapet har hatt økte rentekostnader som et resultat av et vesentlig høyere rentenivå enn budsjettert. Rentekostnadene er i sin helhet fakturert Folkehallene IKS.

Sum egenkapital er pr. 31.12.2023 kr. 3 533 698,-

Sørmarka Flerbrukshall IKS har et negativt resultat i 2023 på kr. 254 163,-

Det negative resultatet skyldes i hovedsak avskrivninger på kr. 207 985,- som får en resultatteffekt grunnet de ekstra ordinære investeringer i det tekniske anlegget.

Selskapet har hatt betydelig økte rentekostnader som et resultat av et vesentlig høyere



rentenivå enn budsjettet. Rentekostnadene er i sin helhet fakturert Folkehallene IKS.
Sum egenkapital er pr. 31.12.2023 kr. 6 720 607,-

Fremtid

Som skissert i samarbeidsavtalen og forutsetningene for etableringen, er driftstilskudd en vesentlig inntekt for selskapet. Dette er for dekke inn idrettens, grunnskolens og barnehagenes gratis bruk av anlegget.

Det er imidlertid en utfordring med selskapets negative egenkapital, å selv være i stand til å håndtere negative svingninger i rentemarkedet. Dette bør etter selskapets oppfatning være en oppgave som eierne håndterer gjennom tilpasning av tilskuddsnivået.

Styret har vedtatt en strategi for Folkehallene som inneholder tydelig visjon, verdier, målsettinger, og strategisk retning. Styret er av den oppfatning at fokus og retning på aktiviteter i 2023 har vært i tråd med de vedtatte mål. I løpet av 2023 har det vært arbeidet med å revidere mål og strategi. Dette revideringen ble vedtatt av styret først i februar 2024.

Styret vedtok i 2021 at Folkehallene også skal forsterke fokuset på også å aktivisere barn & unge som faller utenfor av ulike årsaker, samt å etablere flere «universelle tilbud». Sommer i Folkehallene er et eksempel på et slikt tilbud og slike tilbud bør tilrettelegges uten at andre grupper forskyves. Sommer i Folkehallene betegnes som en kjempesuksess med over 160 000 besøkende i løpet av sommermånedene i 2023.

Det har imidlertid vist seg at det enorme besøket på sommeren også har gitt en del uventede negative utfordringer for driften. Dette har sammenheng med de generelle samfunnsutfordringer som i større grad har kommet til syne gjennom økt besøk. Folkehallene har derfor tatt initiativ overfor eierne med konkrete forslag som kan sikre både trivsel for alle, og et godt vern av både menneskelig og materielle ressurser.

I 2023 ble det gjennomført en studie i samarbeid med NORCE og UIS. Studiet konsentrerte seg om «Sommer i Folkehallene».

Hensikten med å innhente denne kunnskapen er tredelt:

- Å kvalitetssikre at tilbudet treffer uttalte målgrupper (sårbare barn og unge, eksempelvis fra lavinntektsfamilier eller som ikke deltar i andre fritidstilbud).
- Å få en indikasjon på mulige samfunnsgevinster av gratistilbudet (eksempelvis økt fysisk aktivitet).
- Å skaffe grunnlagsdata for senere søknad til Forskningsrådet (NFR) om finansiering til forskningsprosjekt tilknyttet Folkehallene i Rogaland. En slik søknad kan eksempelvis utarbeides i et samarbeid mellom Nettverk for velferdsforskning, herunder relevante fagmiljø ved Universitetet i Stavanger, VID vitenskapelige høgskole og Norwegian Research Centre (NORCE).

Prosjektet Rookie startet høsten 2022. Dette er et tilbud til unge som ennå ikke er i idretten, men som skal stimulere unge mellom 10 og 16 år til å prøve nye idretter. Målet er at dette skal kunne skape interesse for idretter, samt sosial tilhørighet og rekruttering til ulike idrettslag. Erfaringene med dette er delte, og det viser seg utfordrende å få nok oppslutning rundt dette



tilbudet. Tilbudet fortsetter imidlertid og det er behov for mer prøving og feiling på dette området.

I juni 2023 vedtok styret å inngå et samarbeide med Vayb as, som er et prosjekt under utvikling. Vayb er et digitaliseringsprosjekt på non profit basis, som skal tilgjengeliggjøre alle gratistilbud til barn og unge. Folkehallene kan gjennom dette samarbeidet overta eierskapet til prosjektet forutsatt at det er uten økonomisk eller omdømmemessig risiko.

Selskapet har et begrenset kommersielt handlingsrom, og dette gir klare prioriteringer og fortrinn for idretten.

I 2022 inngikk Folkehallene et 10 års samarbeid med Vår Energi ASA. Avtalen sikrer Folkehallene 10 MNOK årlig i 10 år. Midlene skal bl.a. sikre å aktivisere barn og unge i regionen og gir Folkehallene en forutsigbarhet i satsningen på Sommer i Folkehallene og andre liknende gratis prosjekter. Midlene blir justert ihht. KPI.

Det å sikre inntekter via samarbeidspartnere og utleie til kommersielle aktører, er fortsatt viktig og en vesentlig utfordring. Det er videre viktig for selskapet i et inntjeningsperspektiv, at utleie/arrangementer fortrinnsvis skal foregå utenom kjernesesongen til idretten. Folkehallene har innført en høyere terskel for å tillate kommersielle arrangementer i kjernesesongene, og det kommersielle handlingsrommet blir derfor i liten grad benyttet. Folkehallene har pr. 31.12.23 72 forretningsmessige samarbeidsavtaler med bedrifter.


Videre har Folkehallene i 2022 inngått en egen avtale med Stavanger Kommune om tilrettelegging for is idrettene på høsten slik at tilgangen til isflater er tilgjengelig også i år med ONS arrangementer. Samtidig har avtalen med Vår Energi gitt mulighet for å tilrettelegge VEA Sørmarka med tidligere is-sesongstart også i år uten ONS. Kommersielle arrangement skyves dermed i større grad til perioden etter påske og frem mot sommer.

Selskapet arbeider kontinuerlig for å videreutvikle og stadig forbedre gjester og brukeres opplevelse av alle anleggene.

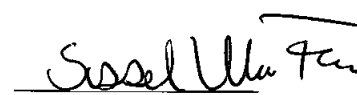
Det er potensielle synergier og effektivitetsgevinster ved å organisere felles funksjoner som innen eksempelvis marked, økonomi, HR, byggeteknisk oppfølging, innkjøp, miljø og bærekraft med ansvar og arbeidsoppgaver på tvers av anleggene. Dette arbeidet fortsetter også fremover.


Videre vil også både servicenivå og ledelse være eksempler på utviklingsprosesser som også foregår på tvers av de fysiske anlegg.


Stavanger 07. juni, 2024.



Leif Arne Mør Nilsen
Styreleder


Jarle Bø


Sissel Vikse Falch


Terje Hopen


Tonje Soltvedt



Miriam Øxnevad


Karlon Nilsen
daglig leder



Folkehallene IKS

Årsoppgjørnotat 2023





4. juni 2024

Til:

Styret i Folkehallene IKS

1 INNLEDNING

Lov om interkommunale selskap § 28 og god kommunal revisjonsskikk i Norge, herunder de internasjonale revisjonsstandardene bestemmer revisors oppgaver ved revisjon av årsregnskapet. Dette kan oppsummeres slik:

- ✓ Vurdere om årsregnskapet er avlagt i samsvar med lov, forskrift og god regnskapsskikk og gir et rettviseende bilde av den økonomiske stilling og resultat i regnskapsåret
- ✓ Vurdere om ledelsen har oppfylt sine plikter mht. tilfredsstillende registrering og dokumentasjon av regnskapsopplysninger
- ✓ Vurdere om opplysningene i årsberetningen er konsistente med årsregnskapet, om forutsetninger for fortsatt drift og forslag til overskuddsanvendelse er konsistent med årsregnskap, og i samsvar med lov og forskrift

Resultatene av regnskapsrevisjonen er rapportert i vår revisjonsberetning datert 07.06.2024. Dette årsoppgjørnotatet gir en oppsummering av årets revisjon og knytter en del kommentarer til det framlagte årsregnskapet og årsmeldingen.

2 KOMMENTAR TIL ÅRSREGNSKAPET

Selskapet ble stiftet i desember 2020 og har vært i drift fra januar 2021. Selskapet drifter fem store idrettshaller lokalisert i kommunene, Stavanger, Sandnes, Sola og Randaberg. Anleggene eies av Sørmarka flerbrukshall IKS, Multihallen og storsporthallen IKS og Forus Sportssenter AS og leies av Folkehallene IKS. Sørmarka flerbrukshall IKS og Multihallen og storsporthallen IKS er således gjort om til rene eiendomsselskaper som leier ut de respektive anleggene til Folkehallene IKS.

Selskapet er stiftet med en innskutt kapital fra eierne på kr 100 000. Det er i tillegg overført 2,8 mill. kr fra Sørmarka flerbrukshall IKS. Overføringen skal dekke pensjonsforpliktelsene som er overført selskapet i forbindelse med virksomhetsoverdragelsen, der alle de ansatte ble flyttet fra Sørmarka flerbrukshall til Folkehallene IKS. Fra 2023 fører selskapet regnskapet etter god regnskapsskikk for store foretak, og pensjonsforpliktelsen er tatt inn i regnskapet.

Folkehallene IKS hadde i 2023 en omsetning inkludert offentlige tilskudd på ca. 97 mill. kr. Ca. 42 % av inntektene til selskapet er offentlige tilskudd. Årets resultat er negativt med ca. 3,5 mill. kr. Dette samt balanseføring av pensjonsforpliktelse med fører at selskapet har en negativ egenkapital pr 31.12.2023 på ca. 2,5 mill. kr.

3 ÅRETS REVISJON

3.1 DRIFT OG INVESTERING

Det overordnede ansvaret for kontroll og tilsyn i selskapet tilligger styret iht. lov om interkommunale selskap § 13. Daglig leder har det operative ansvaret, og skal sørge for at bokføringen skjer i samsvar med lov og forskrift, og at formuesforvaltningen er betryggende, jf. samme lov § 14. Vi har gjennomgått de vesentligste rutinene i virksomheten og arbeidsdelingen med ekstern regnskapsfører

- Selskapets inntekter består av offentlige tilskudd, leieinntekter, sponsorinntekter, inngangsbilletter og inntekter fra parkeringsvirksomhet. Kontroll av inntektene har ikke avdekket vesentlige feil eller mangler og rutinene fungerer tilfredsstillende.
- Innkjøpsrutinen er kontrollert i forbindelse med kontroll av mva-kompensasjonskravet seks ganger årlig. Kontrollen avdekker få feil og avvik og rutinene fungerer tilfredsstillende. Det er avdekket en mindre periodiseringsfeil som er korrigert i årsoppgjøret.

Vår kontroll av leieutgiftene mot leiekontrakter og fakturering av renteutgifter viste at det var utgiftsført 1,1 mill. kr. mer enn leieutgifter fra Sørmarka Flerbrukshall IKS enn det som var fakturert. Dette forholdet er korrigert i regnskapet.

- Overholdelse av lov om offentlige anskaffelser er kontrollert på stikkprøvebasis. Våre kontroller viser at rutinene fungerer tilfredsstillende.
- Lønnsrutinen fungerer i hovedsak tilfredsstillende, og det er ikke avdekket vesentlige feil eller mangler. Lønn og lønnsrelaterte poster er avstemt mot offentlige oppgaver og funnet i orden.
- I likhet med Sørmarka IKS og Multihallen IKS vil Folkehallen IKS være skattepliktig for deler av sin virksomhet. Skattemeldingen for 2023 er ikke ferdigstilt, men i og med at selskapet går med et underskudd og mer enn 40 % av selskapets inntekter offentlige tilskudd regnes det ikke med at selskapet har et skattemessig overskudd i 2023.

3.2 BALANSE

Alle vesentlige balanseposter er avstemt pr. 31.12.2023. Forhold er tatt opp med selskapet og avklart fortløpende. Alle kjente feil er korrigert

Fra 2023 fører selskapet regnskapet etter god regnskapsskikk for store foretak, og pensjonsforpliktelsen er tatt inn i regnskapet. Dette sammen med årets underskudd medfører at selskapet pr 31.12.2023 har en negativ egenkapital.

3.3 SØRMARKA FLERBRUKSHALL IKS OG MULTIHALLEN OG STORHALLEN IKS

Regnskapene til Sørmarka Flerbrukshall IKS og Multihallen og Storhallen IKS er gjennomgått uten at det er avdekket vesentlige avvik som må korrigeres i 2023. Det avgis normale beretninger på begge selskaper.



3.4 BETINGEDE FORPLIKTELSER OG HENDELSER ETTER BALANSEDAGEN


Daglig leder og økonomisjef har gjennom sine underskrifter på fullstendighetserklæring datert 28.05.2024, bekreftet at vi har fått tilgang til alle opplysninger som er relevante for årsregnskapet.


Vi er ikke kjent med at det foreligger betingede forpliktelser eller hendelser etter balansedagen som får betydning for det avlagte årsregnskapet.

4 KONKLUSJON

Vi har gjennom vår kontroll oppnådd betryggende sikkerhet for at resultatregnskap og balanse pr. 31.12.2023 ikke inneholder vesentlige feil. Det er derfor avgitt en normal revisjonsberetning.

Med vennlig hilsen
Rogaland Revisjon IKS


Therese S. Bjørkeland
Statsautorisert revisor


Irene Storåsen Frydenlund
Statsautorisert revisor



Årsregnskap 2023 Folkehallene Iks

Resultatregnskap
Balanse
Noter til regnskapet

Org.nr.: 926 142 380



RESULTATREGNSKAP

FOLKEHALLENE IKS

	Note	Regnskap 2023	Budsjett 2023	Regnskap 2022
DRIFTSINNTEKTER OG DRIFTSKOSTNADER				
Salgsinntekt	2	54 231 829	52 440 746	47 692 170
Tilskudd	3	40 767 000	39 767 000	43 406 187
Annen driftsinntekt	4	2 134 770	1 055 039	1 015 914
Sum driftsinntekter		97 133 599	93 262 786	92 114 271
Varekostnad		4 241 265	3 522 505	3 138 551
Lønnskostnad	5, 6	46 706 230	41 531 867	38 524 826
Avskrivninger	7, 8	1 054 511	690 000	792 925
Annen driftskostnad	5, 9	49 729 542	47 695 411	45 745 654
Sum driftskostnader		101 731 548	93 439 783	88 201 955
Driftsresultat		-4 597 949	-176 997	3 912 316
FINANSINNTEKTER OG FINANSKOSTNADER				
Annen renteinntekt		1 211 645	181 997	404 778
Annen finansinntekt		4 744	0	17 418
Annen rentekostnad		54 978	5 000	15 899
Annen finanskostnad		88 280	0	24 369
Resultat av finansposter		1 073 131	176 997	381 928
Resultat før skattekostnad		-3 524 818	0	4 294 243
Resultat		-3 524 818	0	4 294 243
Årsresultat	10	-3 524 818	0	4 294 243
OVERFØRINGER				
Avsatt til annen egenkapital		0	0	2 198 725
Overført til udekket tap		3 524 818	0	-2 095 519
Sum overføringer	10	-3 524 818	0	4 294 243



BALANSE

FOLKEHALLENE IKS

EIENDELER	Note	2023	2022
ANLEGGSMIDLER			
IMMATERIELLE EIENDELER			
Konsesjoner, patenter o.l.	7	241 150	271 293
Sum immaterielle eiendeler		241 150	271 293
VARIGE DRIFTSMIDLER			
Maskiner og anlegg		4 504 693	3 004 318
Driftsløsøre, inventar o.a. utstyr	8	2 757 820	2 079 251
Sum varige driftsmidler	8	7 262 513	5 083 569
FINANSIELLE ANLEGGSMIDLER			
Investeringer i aksjer og andeler	11	472 373	421 382
Sum finansielle anleggsmidler		472 373	421 382
Sum anleggsmidler		7 976 036	5 776 244
OMLØPSMIDLER			
Lager av varer og annen beholdning		572 525	521 225
FORDRINGER			
Kundefordringer	12	52 586 738	8 068 457
Andre kortsiktige fordringer	12	7 653 876	6 126 197
Sum fordringer		60 240 614	14 194 654
Bankinnskudd, kontanter o.l.	13	10 236 846	8 859 158
Sum omløpsmidler		71 049 984	23 575 037
Sum eiendeler		79 026 020	29 351 282



BALANSE

FOLKEHALLENE IKS

EGENKAPITAL OG GJELD	Note	2023	2022
EGENKAPITAL			
INNSKUTT EGENKAPITAL			
Annen innskutt egenkapital		-1 217 202	2 900 000
Sum innskutt egenkapital		-1 217 202	2 900 000
OPPTJENT EGENKAPITAL			
Annen egenkapital		2 198 725	2 198 725
Udekket tap	10	-3 524 818	0
Sum opptjent egenkapital		-1 326 093	2 198 725
Sum egenkapital		-2 543 295	5 098 725
GJELD			
AVSETNING FOR FORPLIKTELSE			
Pensjonsforpliktelser	6	3 528 052	0
ANNEN LANGSIKTIG GJELD			
KORTSIKTIG GJELD			
Leverandørgjeld	14	22 027 913	9 631 236
Skyldig offentlige avgifter	14	3 307 232	3 872 407
Annen kortsiktig gjeld	14	52 706 113	10 748 913
Sum kortsiktig gjeld		78 041 258	24 252 557
Sum gjeld		81 569 310	24 252 557
Sum egenkapital og gjeld		79 026 015	29 351 282

Stavanger
Styret i Folkehallen IKS

Leif Arne Moi Nilsen
styreleder

Jarle Bø
nestleder

Sissel Vikse Falch
styremedlem

Terje Hopen
styremedlem

Tonje Soltvedt
styremedlem

Miriam Øxnevad
styremedlem



Note 1 Regnskapsprinsipper

Folkehallene IKS ble opprettet i 2021 som et interkommunalt selskap.

Årsregnskapet er satt opp i samsvar med regnskapsloven og god regnskapsskikk for store foretak, med tillegg for interkommunale selskaper ihht forskrifter om årsbudsjett, årsregnskap og årsberetning for interkommunale selskaper av 17. desember 1999.

Følgende regnskapsprinsipper er anvendt:

- Transaksjoner regnskapsføres til verdien av vederlaget på transaksjonstidspunktet
- Inntekter resultatføres ihht Opptjeningsprinsippet
- Utgifter kostnadsføres i samme periode som tilhørende inntekter
- Urealisert tap resultatføres
- Ved sikring skal gevinst og tap resultatføres i samme periode
- Ved usikkerhet skal det brukes beste estimat, på bakgrunn av den informasjonen som er tilgjengelig år årsregnskapet avlegges
- Alle inntekter og kostnader resultatføres, med unntak av kapitalinnskudd ført direkte mot egenkapitalen
- Årsregnskapet utarbeides etter ensartede prinsipper, som skal anvendes over tid
- Årsregnskapet utarbeides under forutsetning om fortsatt drift så lenge det ikke er sannsynlig at virksomheten vil bli avviklet
- Registrering av regnskapsopplysninger og utarbeidelse av årsregnskap foretas i samsvar med god regnskapsskikk
- Selskapet er skattepliktig for deler av virksomheten

Note 2 Salgsinntekter

	2023	2022
Adgang	26 110 634	23 296 581
Sponsorinntekter	13 373 001	12 601 762
Varesalg	7 229 969	4 678 874
Leie inntekter	5 346 969	5 041 859
Annen inntekt	2 171 255	2 073 094
Sum	54 231 829	47 692 170

Note 3 Tilskudd

	2023	2022
Ordinær driftstilskudd	36 600 000	30 728 183
Ekstraord. tilskudd for styrking av EK	2 000 000	
Tilskudd til Sommer i Folkehallene	2 167 000	3 060 000
Sum	40 767 000	33 788 183

Av ordinært driftstilskudd går 23 mnok til husleie (rentekostnad)



Note 4 Annen driftsinntekt

	2023	2022
Inntekter parkering	856 611	858 503
Diverse driftsinntekt	1 278 159	152 329
Sum	2 134 770	1 010 833

Note 5 Lønnskostnader og ytelser, godtgjørelser til daglig leder, styret og revisor

Lønnskostnader

	2023	2022
Lønninger	38 567 808	33 307 881
Arbeidsgiveravgift	5 742 027	4 709 092
Pensjonskostnader	4 816 749	2 301 801
Refusjon sykepenger	-2 428 765	-1 940 408
Forsikringer	47 795	43 766
Lønnstilskudd	-39 384	-66 506
Sum	46 706 230	38 355 626

Selskapet har i 2023 sysselsatt 64 årsverk.

Ytelser til ledende personer

	Daglig leder	Representantskapet	Styret
Lønn	1 525 321	125 000	300 000
Pensjonskostnader	139 327	0	0
Sum	1 664 648	125 000	300 000

Det er ikke gitt lån/sikkerhetsstillelse til daglig leder, styrets leder eller andre nærstående parter.

Revisor

Kostnadsført godtgjørelser til revisor eks mva for 2023 utgjør kr 203 878 ekskl. mva., hvorav kr 122 037 gjelder revisjonshonorar og kr 81 841 gjelder andre tjenester.

Note 6 Pensjonskostnader, -midler og -forpliktelser

Folkehallene IKS er pliktig til å ha tjenestepensjonsordning etter lov om obligatorisk tjenestepensjon, og har etablert pensjonsordning som tilfredsstiller kravene i loven.

Pensjonsordningene Sikrer tariffestet tjenestepensjon for de ansatte. Dette gjelder alders-, uføre-, etterlatte-, tidligpensjon, AFP og betinget tjenestepensjon. Årskull født før 1963 er sikret tidligpensjon og AFP 62-67 år. Årskull født fra 1963 er sikret betinget tjenestepensjon eller livsvarig AFP. Pensjonene samordnes med utbetalingene fra folketrygden i de tilfeller regelverket krever det.

Pensjonsforpliktelser og pensjonsmidler har ikke vært balanseført tidligere år, jmf NRS 8, kapitel 7.2. Denne praksisen er blitt endret på fra 2023, der pensjonsforpliktelser og pensjonsmidler balanseføres.

Som en del av den årlige pensjonsutgiften er det i år innbetalt reguleringspremie med kr. 1 492 424,-. Selskapet har ikke hatt utgifter til AFP. Andel egenkapitaltilskudd utgjør pr. 31.12. kr. 272 373,-

Kollektiv pensjonsordning	2023	2022
Nåverdi av årets opptjening	5 571 084	5 534 350
Rentekostnad	1 005 198	5 691 02
Forventet avkastning	-1 378 939	-857 305
Administrasjonskostnad/Rentegaranti	185 505	152 993



Resultatført pensjonskostnad (eksl.AGA) 5 382 848 5 399 140

Opptjent pensjonsforpliktelse

Brutto påløpt pensjonsforpliktelse	3 271 2281	27 936 871
Pensjonsmidler	28 238 095	23 136 700
Netto forpliktelse før arb.avgift	4 474 186	4 800 171
Ikke resultatført actuarielt gevinst(tap) ekskl.aga	-1 382 112	-140 045
Pensjonsforpliktelse pr. 31-12	3 092 074	4 660 126
Ikke resultatført actuarielt gevinst(tap) ekskl.aga	435 983	657 078
Pensjonsforpliktelse pr. 31-12 inkl. aga	3 528 057	5 317 204

Forutsetninger

	31.12.2023	31.12.2022
Diskonteringsrente	3,10 %	3,00 %
Lønnsvekst	3,50 %	3,50 %
G-regulering	3,25 %	3,25 %
Pensjonsregulering	2,80 %	2,63 %
Forventet avkastning	5,30 %	5,20 %

Note 7 Immaterielle eiendeler

	FoU	Totalt
Anskaffelseskost 01.01.2023	301 437	301 437
Anskaffelseskost 31.12.2023	301 437	301 437
Akkumulerte avskrivninger 31.12	60 287	60 287
Bokført verdi 31.12.2023	241 150	241 150

Note 8 Anleggsmidler

	Maskiner og anlegg	Driftsløsøre, inventar ol.	Sum
Anskaffelseskost pr. 01.01.23	3 378 712	2 532 204	5 910 916
Tilgang kjøpte driftsmidler	2 031 013	1 172 298	3 203 311
Anskaffelseskost 31.12.23	5 409 725	3 704 502	9 114 227
Akkumulerte avskrivninger 31.12.23	905 032	946 682	1 851 714
Av- og nedskrivninger pr. 31.12.23	905 032	946 682	1 851 714
Bokført verdi 31.12.23	4 504 693	2 757 820	7 262 513
Årets ordinære avskrivninger	530 638	493 729	1 024 367



Note 9 Annen driftskostnad

	2023	2022
Kostnader lokaler	42 307 362	38 966 473
Maskiner/utstyr	1 145 499	998 096
Honorar regnskap/revisjon	1 170 419	1 297 803
Konsulent tjenester	551 765	683 599
Reise/representasjon/kurs	592 985	428 771
Reklame/annonser	2 207 506	2 813 943
Diverse kostnader	1 754 005	556 969
Sum	49 729 542	45 745 654

Note 10 Egenkapital

	Annen Innskutt egenkapital	Annen egenkapital	Sum egenkapital
Pr 01.01.2023	2 900 000	2 198 725	5 098 725
Balanseført pensjonsforpliktelser	- 4 117 202		-4 117 202
Årets resultat		-3 524 818	-3 524 818
Pr 31.12.2023	-1 217 202	-1 326 093	-2 543 295

Selskapskapital

	Eierandel	Innskutt kapital
Stavanger kommune	53,65	53 650
Sandnes kommune	30,76	30 760
Sola kommune	10,59	10 590
Randaberg kommune	5	5 000
Pr 31.12.2023	100	100 000

Note 11 Aksjer og andeler i andre foretak m.v.

	Eierandel	Anskaffelses-kost	Balanseført verdi	Anskaffelse tids.pkt
Anleggsmidler				
Norway Bike Experience AS	50 %	200 000	200 000	09.12.2021
Sum	50	200 000	200 000	
			31.12.2023	
Egenkapitaltilskudd KLP			272 373	
Sum			272 373	

Note 12 Fordringer

	31.12.2023	31.12.2022
Kundefordringer	52 586 738	8 066 899
Fordringer Sørmarka Flerbrukshall IKS	0	195 000
Fordringer Forus Sportssenter AS	117 973	117 973
Opptjent ikke fakturert inntekt	5 051 306	2 400 000
MVA kompensasjon 6.termin	1 730 276	1 441 987
Andre fordringer	754 320	939 355



Sum fordringer **60 240 614** **13 161 215**

Note 13 Kasse, bank og skattetrekk

	31.12.2023	31.12.2022
Bankinnskudd	10 236 846	8 859 158

Innestående midler på skattetrekk konto (bundne midler) er på kr 1 355 975,-31.12.2023

Note 14 Kortsiktig gjeld

	2023	2022
Leverandør-gjeld	22 027 913	9 393 248
Skyldig forskuddstrekk	1 355 792	1 375 919
Skyldig arbeidsgiveravgift	1 951 441	1 382 140
Påløpte feriepenger	4 003 536	3 629 332
Annen påløpt kostnad	48 702 577	7 119 582
Sum kortsiktig gjeld	78 041 258	22 900 220