



ÅRSREGNSKAPET FOR REGNSKAPSÅRET 2021 - GENERELL INFORMASJON

Enheten

Organisasjonsnummer: 979 746 563
Organisasjonsform: Aksjeselskap
Foretaksnavn: ING. JORLEIF LIAN AS
Forretningsadresse: Overhallsvegen 1962
7863 OVERHALLA

Regnskapsår

Årsregnskapets periode: 01.01.2021 - 31.12.2021

Konsern

Morselskap i konsern: Nei

Regnskapsregler

Regler for små foretak benyttet: Ja
Benyttet ved utarbeidelsen av årsregnskapet til selskapet: Regnskapslovens alminnelige regler

Årsregnskapet fastsatt av kompetent organ

Bekreftet av representant for selskapet: Jorleif Lian
Dato for fastsettelse av årsregnskapet: 10.05.2022

Grunnlag for avgivelse

År 2021: Årsregnskapet er elektronisk innlevert
År 2020: Tall er hentet fra elektronisk innlevert årsregnskap fra 2021

Det er ikke krav til at årsregnskapet m.v. som sendes til Regnskapsregisteret er undertegnet. Kontrollen på at dette er utført ligger hos revisor/enhetens øverste organ. Sikkerheten ivaretas ved at innsender har rolle/rettighet for innsending av årsregnskapet via Altinn, og ved at det bekreftes at årsregnskapet er fastsatt av kompetent organ.

Brønnøysundregistrene, 01.07.2023



Resultatregnskap

Beløp i: NOK	Note	2021	2020
RESULTATREGNSKAP			
Inntekter			
Salgsinntekt		3 902 173	3 839 728
Sum inntekter		3 902 173	3 839 728
Kostnader			
Varekostnad		227 040	322 398
Lønnskostnad	1	2 031 513	1 736 987
Avskrivning av driftsmidler og immaterielle eiendeler	2	196 162	199 600
Annen driftskostnad	1	844 782	912 860
Sum kostnader		3 299 497	3 171 845
Driftsresultat		602 677	667 883
Finansinntekter og finanskostnader			
Annen renteinntekt		3 446	13 056
Sum finansinntekter		3 446	13 056
Annen rentekostnad		226	2 060
Sum finanskostnader		226	2 060
Netto finans		3 220	10 995
Ordinært resultat før skattekostnad		605 897	678 878
Skattekostnad på ordinært resultat	3	133 298	149 267
Ordinært resultat etter skattekostnad		472 599	529 611
Årsresultat	4	472 599	529 611
Årsresultat etter minoritetsinteresser		472 599	529 611
Totalresultat		472 599	529 611
Overføringer og disponeringer			
Ordinært utbytte	4	800 000	
Avsatt til annen egenkapital			529 611



Resultatregnskap

Beløp i: NOK	Note	2021	2020
Overført fra annen egenkapital		-327 401	
Sum overføringer og disponeringer		472 599	529 611



Balanse

Beløp i: NOK	Note	2021	2020
BALANSE - EIENDELER			
Anleggsmidler			
Immaterielle eiendeler			
Utsatt skattefordel	3	3 172	
Sum immaterielle eiendeler		3 172	
Varige driftsmidler			
Tomter, bygninger o.a. fast eiendom	2		
Maskiner og anlegg	2		
Skip og flytende installasjoner	2		
Driftsløsøre, inventar o.a. utstyr	2	442 485	588 100
Sum varige driftsmidler	2	442 485	588 100
Sum anleggsmidler		445 657	588 100
Omløpsmidler			
Varer			
Fordringer			
Kundefordringer		348 696	295 601
Andre kortsiktige fordringer		114 424	117 192
Sum fordringer		463 120	412 793
Bankinnskudd, kontanter og lignende			
Bankinnskudd, kontanter o.l.	5	2 990 166	3 082 488
Sum bankinnskudd, kontanter og lignende		2 990 166	3 082 488
Sum omløpsmidler		3 453 286	3 495 281
SUM EIENDELER		3 898 943	4 083 381

BALANSE - EGENKAPITAL OG GJELD

Egenkapital

Innskutt egenkapital



Balanse

Beløp i: NOK	Note	2021	2020
Aksjekapital	6	100 000	100 000
Beholdning av egne aksjer	6		
Sum innskutt egenkapital		100 000	100 000
Opptjent egenkapital			
Annen egenkapital		2 895 322	3 222 723
Sum opptjent egenkapital		2 895 322	3 222 723
Sum egenkapital	4	2 995 322	3 322 723
Gjeld			
Langsiktig gjeld			
Utsatt skatt	3		12 414
Sum avsetninger for forpliktelser			12 414
Annen langsiktig gjeld			
Sum langsiktig gjeld		0	12 414
Kortsiktig gjeld			
Leverandørgjeld		131 437	87 957
Betalbar skatt	3	148 884	153 667
Skyldig offentlige avgifter		270 272	231 244
Annen kortsiktig gjeld		353 029	275 376
Sum kortsiktig gjeld		903 621	748 244
Sum gjeld		903 621	760 658
SUM EGENKAPITAL OG GJELD		3 898 943	4 083 381



Brønnøysundregistrene

ÅRSREGNSKAP FOR REGNSKAPSÅRET 2021 - GENERELL INFORMASJON

Journalnummer: 2022 452679

Enheten

Organisasjonsnummer: 979 746 563
Organisasjonsform: Aksjeselskap
Foretaksnavn: ING. JORLEIF LIAN AS
Forretningsadresse: Overhallsvegen 1962
7863 OVERHALLA

Regnskapsår

Årsregnskapets periode: 01.01.2021 - 31.12.2021

Konsern

Morselskap i konsern: Nei

Regnskapsregler

Regler for små foretak benyttet: Ja
Benyttet ved utarbeidelsen av
årsregnskapet til selskapet: Regnskapslovens alminnelige regler

Årsregnskapet fastsatt av kompetent organ

Bekreftet av representant for selskapet: Jorleif Lian
Dato for fastsettelse av årsregnskapet: 10.05.2022

Revisjon

Selskapet har besluttet at årsregnskapet
ikke skal revideres: Ja
Årsregnskapet er utarbeidet av ekstern
autorisert regnskapsfører: Ja
Ekstern autorisert regnskapsfører har i
løpet av regnskapsåret bistått ved den
løpende regnskapsføringen eller utført
andre tjenester for selskapet enn å
utarbeide årsregnskapet: Ja

Grunnlag for avgivelse

År 2021: Årsregnskap er elektronisk innlevert.
År 2020: Tall er hentet fra elektronisk innlevert årsregnskap fra 2021.

Det er ikke krav til at årsregnskapet m.v. som sendes til Regnskapsregisteret er undertegnet. Kontrollen på at dette er utført ligger hos revisor/enhetens øverste organ. Sikkerheten ivaretas ved at innsender har rolle/rettighet for innsending av årsregnskapet via Altinn, og ved at det bekreftes at årsregnskapet er fastsatt av kompetent organ.

Brønnøysundregistrene, 15.06.2022

Brønnøysundregistrene
Postadresse: Postboks 900, 8910 Brønnøysund
Telefon: 75 00 75 00
E-post: firmapost@brreg.no Internett: www.brreg.no
Organisasjonsnummer: 974 760 673



Organisasjonsnr: 979 746 563
ING. JORLEIF LIAN AS

RESULTATREGNSKAP

Beløp i: NOK	Note	2021	2020
RESULTATREGNSKAP			
Inntekter			
Salgsinntekt		3 902 173	3 839 728
Sum inntekter		3 902 173	3 839 728
Kostnader			
Varekostnad		227 040	322 398
Lønnskostnad	1	2 031 513	1 736 987
Avskrivning av driftsmidler og immaterielle eiendeler	2	196 162	199 600
Annen driftskostnad	1	844 782	912 860
Sum kostnader		3 299 497	3 171 845
Driftsresultat		602 677	667 883
Finansinntekter og finanskostnader			
Annen renteinntekt		3 446	13 056
Sum finansinntekter		3 446	13 056
Annen rentekostnad		226	2 060
Sum finanskostnader		226	2 060
Netto finans		3 220	10 995
Ordinært resultat før skattekostnad			
Skattekostnad på ordinært resultat	3	133 298	149 267
Ordinært resultat etter skattekostnad		472 599	529 611
Årsresultat	4	472 599	529 611
Årsresultat etter minoritetsinteresser		472 599	529 611
Totalresultat		472 599	529 611
Overføringer og disponeringer			
Ordinært utbytte	4	800 000	
Avsatt til annen egenkapital			529 611
Overført fra annen egenkapital		-327 401	
Sum overføringer og disponeringer		472 599	529 611





Organisasjonsnr: 979 746 563
ING. JORLEIF LIAN AS

BALANSE

Beløp i: NOK	Note	2021	2020
--------------	------	------	------

BALANSE - EIENDELER

Anleggsmidler

Immaterielle eiendeler

Utsatt skattefordel	3	3 172	
Sum immaterielle eiendeler		3 172	

Varige driftsmidler

Tomter, bygninger o.a. fast eiendom	2		
Maskiner og anlegg	2		
Skip og flytende installasjoner	2		
Driftsløsøre, inventar o. a. utstyr	2	442 485	588 100
Sum varige driftsmidler	2	442 485	588 100

Sum anleggsmidler		445 657	588 100
--------------------------	--	----------------	----------------

Omløpsmidler

Varer

Fordringer

Kundefordringer		348 696	295 601
Andre kortsiktige fordringer		114 424	117 192
Sum fordringer		463 120	412 793

Bankinnskudd, kontanter og lignende

Bankinnskudd, kontanter o. l.	5	2 990 166	3 082 488
Sum bankinnskudd, kontanter og lignende		2 990 166	3 082 488

Sum omløpsmidler		3 453 286	3 495 281
-------------------------	--	------------------	------------------

SUM EIENDELER		3 898 943	4 083 381
----------------------	--	------------------	------------------

BALANSE - EGENKAPITAL OG GJELD

Egenkapital

Innskutt egenkapital

Aksjekapital	6	100 000	100 000
Beholdning av egne aksjer	6		
Sum innskutt egenkapital		100 000	100 000

Opptjent egenkapital



Annen egenkapital		2 895 322	3 222 723
Sum opptjent egenkapital		2 895 322	3 222 723
Sum egenkapital	4	2 995 322	3 322 723
Gjeld			
Langsiktig gjeld			
Utsatt skatt	3		12 414
Sum avsetninger for forpliktelser			12 414
Annen langsiktig gjeld			
Sum langsiktig gjeld		0	12 414
Kortsiktig gjeld			
Leverandørgjeld		131 437	87 957
Betalbar skatt	3	148 884	153 667
Skyldig offentlige avgifter		270 272	231 244
Annen kortsiktig gjeld		353 029	275 376
Sum kortsiktig gjeld		903 621	748 244
Sum gjeld		903 621	760 658
SUM EGENKAPITAL OG GJELD		3 898 943	4 083 381



Organisasjonsnr: 979 746 563
ING. JORLEIF LIAN AS

NOTEOPPLYSNINGER - SELSKAP - alle poster oppgitt i hele tall

Note

Antall aksjer og aksjeeiere

Note

2

Antall årsverk i regnskapsåret

Virksomheten har hatt følgende antall årsverk:
3.00

Omløpsmidler Startdato Sluttdato Endring

Skattemessig fremf.undersk. Startdato Sluttdato Endring

Kortsiktig gjeld Startdato Sluttdato Endring



Årsregnskap 2021

Ing. Jorleif Lian AS

Resultatregnskap
Balanse
Noter til regnskapet



Org.nr.: 979 746 563



RESULTATREGNSKAP

ING. JORLEIF LIAN AS

DRIFTSINNEKTER OG DRIFTSKOSTNADER	Note	2021	2020
Salgsinntekt		3 902 173	3 839 728
Sum driftsinntekter		3 902 173	3 839 728
Varekostnad		227 040	322 398
Lønnskostnad	1	2 031 513	1 736 987
Avskrivning av driftsmidler og immaterielle eiendeler	2	196 162	199 600
Annen driftskostnad	1	844 782	912 860
Sum driftskostnader		3 299 497	3 171 845
Driftsresultat		602 677	667 883
FINANSINNEKTER OG FINANSKOSTNADER			
Annen renteinntekt		3 446	13 056
Annen rentekostnad		226	2 060
Resultat av finansposter		3 220	10 995
Ordinært resultat før skattekostnad		605 897	678 878
Skattekostnad på ordinært resultat	3	133 298	149 267
Ordinært resultat		472 599	529 611
EKSTRAORDINÆRE INNTEKTER OG KOSTNADER			
Årsresultat	4	472 599	529 611
OVERFØRINGER			
Tilleggsutbytte	4	800 000	0
Avsatt til annen egenkapital		0	529 611
Overført fra annen egenkapital		327 401	0
Sum overføringer		472 599	529 611



BALANSE

ING. JORLEIF LIAN AS

EIENDELER	Note	31.12.2021	31.12.2020
ANLEGGSMIDLER			
IMMATERIELLE EIENDELER			
Utsatt skattefordel	3	3 172	0
Sum immaterielle eiendeler		3 172	0
VARIGE DRIFTSMIDLER			
Driftsløsøre, inventar o.a. utstyr	2	442 485	588 100
Sum varige driftsmidler	2	442 485	588 100
Sum anleggsmidler		445 657	588 100
OMLØPSMIDLER			
FORDRINGER			
Kundefordringer		348 696	295 601
Andre kortsiktige fordringer		114 424	117 192
Sum fordringer		463 120	412 793
INVESTERINGER			
Bankinnskudd, kontanter o.l.	5	2 990 166	3 082 488
Sum omløpsmidler		3 453 286	3 495 281
Sum eiendeler		3 898 943	4 083 381



BALANSE

ING. JORLEIF LIAN AS

EGENKAPITAL OG GJELD	Note	31.12.2021	31.12.2020
EGENKAPITAL			
INNSKUTT EGENKAPITAL			
Aksjekapital	6	100 000	100 000
Sum innskutt egenkapital		100 000	100 000
OPPTJENT EGENKAPITAL			
Annen egenkapital		2 895 322	3 222 723
Sum opptjent egenkapital		2 895 322	3 222 723
Sum egenkapital	4	2 995 322	3 322 723
GJELD			
AVSETNING FOR FORPLIKTELSER			
Utsatt skatt	3	0	12 414
ANNEN LANGSIKTIG GJELD			
KORTSIKTIG GJELD			
Leverandørgjeld		131 437	87 957
Betalbar skatt	3	148 884	153 667
Skyldig offentlige avgifter		270 272	231 244
Annen kortsiktig gjeld		353 029	275 376
Sum kortsiktig gjeld		903 621	748 244
Sum gjeld		903 621	760 658
Sum egenkapital og gjeld		3 898 943	4 083 381

27.04.2022
Styret i Ing. Jorleif Lian AS

Jorleif Lian
styreleder/daglig leder



ING. JORLEIF LIAN AS

NOTER 2021

979 746 563

Regnskapsprinsipper

Årsregnskapet er satt opp i samsvar med regnskapsloven og NRS 8 - God regnskapsskikk for små foretak.

DRIFTSINNTEKTER

Inntektsføring av tjenester skjer i takt med utførelsen. Salg av varer inntektsføres på leveringstidspunktet. Tjenester inntektsføres etter hvert som de leveres.

SKATT

Skattekostnaden i resultatregnskapet omfatter både periodens betalbare skatt og endring i utsatt skatt. Utsatt skatt er beregnet med 22 % på grunnlag av de midlertidige forskjeller som eksisterer mellom regnskapsmessige og skattemessige verdier, samt ligningsmessig underskudd til fremføring ved utgangen av regnskapsåret. Skatteøkende og skattereduserende midlertidige forskjeller som reverserer eller kan reverseres i samme periode er utlignet og nettoført.

KLASSIFISERING OG VURDERING AV ANLEGGSMIDLER

Anleggsmidler omfatter eiendeler bestemt til varig eie og bruk. Anleggsmidler er vurdert til anskaffelseskost. Varige driftsmidler balanseføres og avskrives over driftsmidlets økonomiske levetid. Varige driftsmidler nedskrives til gjenvinnbart beløp ved verdifall som forventes ikke å være av forbigående art. Nedskrivningen reverseres når grunnlaget for nedskrivningen ikke lenger er til stede.

KLASSIFISERING OG VURDERING AV OMLØPSMIDLER

Omløpsmidler og kortsiktig gjeld omfatter normalt poster som forfaller til betaling innen ett år etter balansedagen, samt poster som knytter seg til varekretsløpet. Omløpsmidler vurderes til laveste verdi av anskaffelseskost og virkelig verdi.

FORDRINGER

Kundefordringer og andre fordringer oppføres til pålydende etter fradrag for avsetning til forventet tap. Avsetning til tap gjøres på grunnlag av en individuell vurdering av de enkelte fordringene.

Note 1 Lønnskostnader og ytelser, godtgjørelser til daglig leder og styret

LØNSSKOSTNADER

	2021	2020
Lønninger	1 867 910	1 599 112
Arbeidsgiveravgift	95 396	75 800
Andre ytelser	68 206	62 075
Sum	2 031 513	1 736 987

Selskapet har i 2021 sysselsatt 3 årsverk.

PENSJONSFORPLIKTELSE

Selskapet er pliktig til å ha tjenestepensjonsordning etter lov om obligatorisk tjenestepensjon. Selskapets pensjonsordninger tilfredsstiller kravene i denne lov.

Revisor

Selskapet har benyttet seg av retten til fravalg av revisjon.

ING. JORLEIF LIAN AS

SIDE 5



ING. JORLEIF LIAN AS

NOTER 2021

979 746 563

Note 2 Anleggsmidler

	Driftsløsøre, inventar, verktøy, kontorm.	Sum
Anskaffelseskost pr. 01.01.21	2 038 820	2 038 820
+ Tilgang kjøpte driftsmidler	50 547	50 547
= Anskaffelseskost 31.12.21	2 089 367	2 089 367
Akkumulerte avskrivninger 31.12.21	1 646 882	1 646 882
= Bokført verdi 31.12.21	442 485	442 485
Årets ordinære avskrivninger	196 162	196 162
Økonomisk levetid	0-10 år	

Note 3 Skatt

Årets skattekostnad	2021	2020
Resultatført skatt på ordinært resultat:		
Betalbar skatt	148 884	153 668
Endring i utsatt skatt	-15 586	-4 401
Skattekostnad ordinært resultat	133 298	149 267
Skattepliktig inntekt:		
Ordinært resultat før skatt	605 897	678 878
Permanente forskjeller	0	-398
Endring i midlertidige forskjeller	70 847	20 005
Skattepliktig inntekt	676 744	698 485
Betalbar skatt i balansen:		
Betalbar skatt på årets resultat	148 884	153 667
Sum betalbar skatt i balansen	148 884	153 667

Skatteeffekten av midlertidige forskjeller som har gitt opphav til utsatt skatt og utsatte skattefordeler, spesifisert på typer av midlertidige forskjeller

	2021	2020	Endring
Varige driftsmidler	-1 420	61 887	63 308
Fordringer	-13 000	-5 460	7 540
Sum	-14 420	56 427	70 847
Grunnlag for utsatt skattefordel / skatt	-14 420	56 427	70 847
Utsatt skattefordel / skatt (22 %)	-3 172	12 414	15 586

ING. JORLEIF LIAN AS

SIDE 6



ING. JORLEIF LIAN AS

NOTER 2021

979 746 563

Note 4 Egenkapital

	Aksjekapital	Overkurs	Annen innskutt egenkapital	Annen egenkapital	Sum egenkapital
Pr. 31.12.2020	100 000	0	0	3 222 723	3 322 723
Årets resultat				472 599	472 599
Tilleggsutbytte				-800 000	-800 000
Pr 31.12.2021	100 000	0	0	2 895 322	2 995 322

Note 5 Bankinnskudd

Innestående midler på skattetrekkskonto (bundne midler) er på kr. 93 285.

Note 6 Aksjonærer

AKSJEKAPITALEN I ING. JORLEIF LIAN AS PR. 31.12 BESTÅR AV:

	Antall	Pålydende	Bokført
Ordinære aksjer	100	1 000,0	100 000
Sum	100		100 000

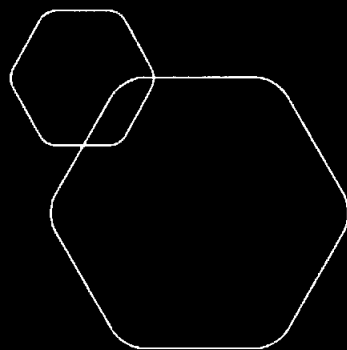
EIERSTRUKTUR

De største aksjonærene i % pr. 31.12 var:

	Ordinære	Eierandel	Stemmeandel
Jorleif Lian	100	100,0	100,0

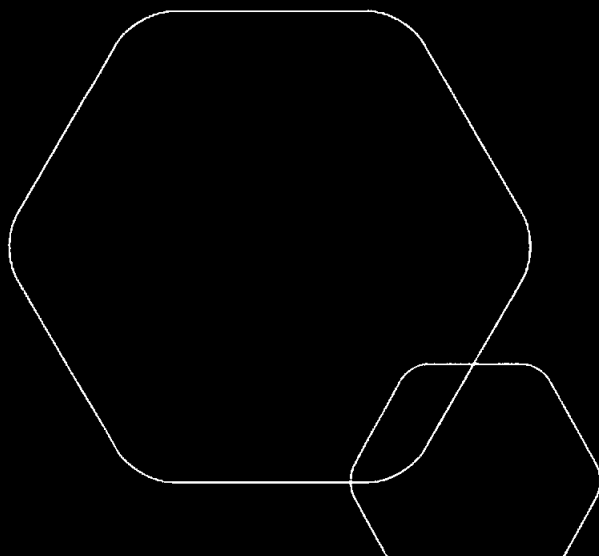
AKSJER OG OPSJONER EIET AV MEDLEMMER I STYRET OG DAGLIG LEDER:

Navn	Verv	Ordinære
Jorleif Lian	styreleder/daglig leder	100
Totalt antall aksjer		100



Årsregnskap 2021
Ing. Jorleif Lian AS

Resultatregnskap
Balanse
Noter til regnskapet



Org.nr.: 979 746 563



RESULTATREGNSKAP

ING. JORLEIF LIAN AS

DRIFTSINNEKTER OG DRIFTSKOSTNADER	Note	2021	2020
Salgsinntekt		3 902 173	3 839 728
Sum driftsinntekter		3 902 173	3 839 728
Varekostnad		227 040	322 398
Lønnskostnad	1	2 031 513	1 736 987
Avskrivning av driftsmidler og immaterielle eiendeler	2	196 162	199 600
Annen driftskostnad	1	844 782	912 860
Sum driftskostnader		3 299 497	3 171 845
Driftsresultat		602 677	667 883
FINANSINNEKTER OG FINANSKOSTNADER			
Annen renteinntekt		3 446	13 056
Annen rentekostnad		226	2 060
Resultat av finansposter		3 220	10 995
Ordinært resultat før skattekostnad		605 897	678 878
Skattekostnad på ordinært resultat	3	133 298	149 267
Ordinært resultat		472 599	529 611
EKSTRAORDINÆRE INNEKTER OG KOSTNADER			
Årsresultat	4	472 599	529 611
OVERFØRINGER			
Tilleggsutbytte	4	800 000	0
Avsatt til annen egenkapital		0	529 611
Overført fra annen egenkapital		327 401	0
Sum overføringer		472 599	529 611



BALANSE

ING. JORLEIF LIAN AS

EIENDELER	Note	31.12.2021	31.12.2020
ANLEGGSMIDLER			
IMMATERIELLE EIENDELER			
Utsatt skattefordel	3	3 172	0
Sum immaterielle eiendeler		3 172	0
VARIGE DRIFTSMIDLER			
Driftsløsøre, inventar o.a. utstyr	2	442 485	588 100
Sum varige driftsmidler	2	442 485	588 100
Sum anleggsmidler		445 657	588 100
OMLØPSMIDLER			
FORDRINGER			
Kundefordringer		348 696	295 601
Andre kortsiktige fordringer		114 424	117 192
Sum fordringer		463 120	412 793
INVESTERINGER			
Bankinnskudd, kontanter o.l.	5	2 990 166	3 082 488
Sum omløpsmidler		3 453 286	3 495 281
Sum eiendeler		3 898 943	4 083 381

ING. JORLEIF LIAN AS

SIDE 3



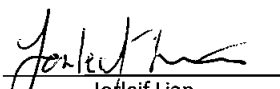
BALANSE

ING. JORLEIF LIAN AS

EGENKAPITAL OG GJELD	Note	31.12.2021	31.12.2020
EGENKAPITAL			
INNSKUTT EGENKAPITAL			
Aksjekapital	6	100 000	100 000
Sum innskutt egenkapital		100 000	100 000
OPPTJENT EGENKAPITAL			
Annen egenkapital		2 895 322	3 222 723
Sum opptjent egenkapital		2 895 322	3 222 723
Sum egenkapital	4	2 995 322	3 322 723
GJELD			
AVSETNING FOR FORPLIKTELSE			
Utsatt skatt	3	0	12 414
ANNEN LANGSIKTIG GJELD			
KORTSIKTIG GJELD			
Leverandørgjeld		131 437	87 957
Betalbar skatt	3	148 884	153 667
Skyldig offentlige avgifter		270 272	231 244
Annen kortsiktig gjeld		353 029	275 376
Sum kortsiktig gjeld		903 621	748 244
Sum gjeld		903 621	760 658
Sum egenkapital og gjeld		3 898 943	4 083 381

27.04.2022

Styret i Ing. Jorleif Lian AS


Jorleif Lian
styreleder/daglig leder



ING. JORLEIF LIAN AS

NOTER 2021

979 746 563

Regnskapsprinsipper

Årsregnskapet er satt opp i samsvar med regnskapsloven og NRS 8 - God regnskapsskikk for små foretak.

DRIFTSINNETEKTER

Inntektsføring av tjenester skjer i takt med utførelsen. Salg av varer inntektsføres på leveringstidspunktet. Tjenester inntektsføres etter hvert som de leveres.

SKATT

Skattekostnaden i resultatregnskapet omfatter både periodens betalbare skatt og endring i utsatt skatt. Utsatt skatt er beregnet med 22 % på grunnlag av de midlertidige forskjeller som eksisterer mellom regnskapsmessige og skattemessige verdier, samt ligningsmessig underskudd til fremføring ved utgangen av regnskapsåret. Skatteøkende og skattereduserende midlertidige forskjeller som reverserer eller kan reverseres i samme periode er utlignet og nettoført.

KLASSIFISERING OG VURDERING AV ANLEGGSMIDLER

Anleggsmidler omfatter eiendeler bestemt til varig eie og bruk. Anleggsmidler er vurdert til anskaffelseskost. Varige driftsmidler balanseføres og avskrives over driftsmidlets økonomiske levetid. Varige driftsmidler nedskrives til gjenvinnbart beløp ved verdifall som forventes ikke å være av forbigående art. Nedskrivningen reverseres når grunnlaget for nedskrivningen ikke lenger er til stede.

KLASSIFISERING OG VURDERING AV OMLØPSMIDLER

Omløpsmidler og kortsiktig gjeld omfatter normalt poster som forfaller til betaling innen ett år etter balansedagen, samt poster som knytter seg til varekretsløpet. Omløpsmidler vurderes til laveste verdi av anskaffelseskost og virkelig verdi.

FORDRINGER

Kundefordringer og andre fordringer oppføres til pålydende etter fradrag for avsetning til forventet tap. Avsetning til tap gjøres på grunnlag av en individuell vurdering av de enkelte fordringene.

Note 1 Lønnskostnader og ytelser, godtgjørelser til daglig leder og styret

LØNNKOSTNADER

	2021	2020
Lønninger	1 867 910	1 599 112
Arbeidsgiveravgift	95 396	75 800
Andre ytelser	68 206	62 075
Sum	2 031 513	1 736 987

Selskapet har i 2021 sysselsatt 3 årsverk.

PENSJONSFORPLIKTELSER

Selskapet er pliktig til å ha tjenestepensjonsordning etter lov om obligatorisk tjenestepensjon. Selskapets pensjonsordninger tilfredsstiller kravene i denne lov.

Revisor

Selskapet har benyttet seg av retten til fravalg av revisjon.

ING. JORLEIF LIAN AS

SIDE 5



ING. JORLEIF LIAN AS

NOTER 2021

979 746 563

Note 2 Anleggsmidler

	Driftsløsøre, inventar, verktøy, kontorm.	Sum
Anskaffelseskost pr. 01.01.21	2 038 820	2 038 820
+ Tilgang kjøpte driftsmidler	50 547	50 547
= Anskaffelseskost 31.12.21	2 089 367	2 089 367
Akkumulerte avskrivninger 31.12.21	1 646 882	1 646 882
= Bokført verdi 31.12.21	442 485	442 485
Årets ordinære avskrivninger	196 162	196 162
Økonomisk levetid	0-10 år	

Note 3 Skatt

Årets skattekostnad	2021	2020
Resultatført skatt på ordinært resultat:		
Betalbar skatt	148 884	153 668
Endring i utsatt skatt	-15 586	-4 401
Skattekostnad ordinært resultat	133 298	149 267
Skattepliktig inntekt:		
Ordinært resultat før skatt	605 897	678 878
Permanente forskjeller	0	-398
Endring i midlertidige forskjeller	70 847	20 005
Skattepliktig inntekt	676 744	698 485
Betalbar skatt i balansen:		
Betalbar skatt på årets resultat	148 884	153 667
Sum betalbar skatt i balansen	148 884	153 667

Skatteeffekten av midlertidige forskjeller som har gitt opphav til utsatt skatt og utsatte skattefordeler, spesifisert på typer av midlertidige forskjeller

	2021	2020	Endring
Varige driftsmidler	-1 420	61 887	63 308
Fordringer	-13 000	-5 460	7 540
Sum	-14 420	56 427	70 847
Grunnlag for utsatt skattefordel / skatt	-14 420	56 427	70 847
Utsatt skattefordel / skatt (22 %)	-3 172	12 414	15 586

ING. JORLEIF LIAN AS

SIDE 6



ING. JORLEIF LIAN AS

NOTER 2021

979 746 563

Note 4 Egenkapital

	Aksjekapital	Overkurs	Annen innskutt egenkapital	Annen egenkapital	Sum egenkapital
Pr. 31.12.2020	100 000	0	0	3 222 723	3 322 723
Årets resultat				472 599	472 599
Tilleggsutbytte				-800 000	-800 000
Pr 31.12.2021	100 000	0	0	2 895 322	2 995 322

Note 5 Bankinnskudd

Innestående midler på skattetrekkkonto (bundne midler) er på kr. 93 285.

Note 6 Aksjonærer

AKSJEKAPITALEN I ING. JORLEIF LIAN AS PR. 31.12 BESTÅR AV:

	Antall	Pålydende	Bokført
Ordinære aksjer	100	1 000,0	100 000
Sum	100		100 000

EIERSTRUKTUR

De største aksjonærene i % pr. 31.12 var:

	Ordinære	Eierandel	Stemmeandel
Jorleif Lian	100	100,0	100,0

AKSJER OG OPSJONER EIET AV MEDLEMMER I STYRET OG DAGLIG LEDER:

Navn	Verv	Ordinære
Jorleif Lian	styreleder/daglig leder	100
Totalt antall aksjer		100