



ÅRSREGNSKAPET FOR REGNSKAPSÅRET 2024 - GENERELL INFORMASJON

Enheten

Organisasjonsnummer:	930 992 127
Organisasjonsform:	Aksjeselskap
Foretaksnavn:	H-F HERBERG HOLDING AS
Forretningsadresse:	Steindalen 79 2848 SKREIA

Regnskapsår

Årsregnskapets periode:	01.01.2024 - 31.12.2024
-------------------------	-------------------------

Konsern

Morselskap i konsern:	Ja
Konsernregnskap lagt ved:	Nei

Regnskapsregler

Regler for små foretak benyttet:	Ja
Benyttet ved utarbeidelsen av årsregnskapet til selskapet:	Regnskapslovens alminnelige regler

Årsregnskapet fastsatt av kompetent organ

Bekreftet av representant for selskapet:	Hans Fredrik Herberg
Dato for fastsettelse av årsregnskapet:	28.05.2025

Grunnlag for avgivelse

År 2024: Årsregnskapet er elektronisk innlevert
År 2023: Tall er hentet fra elektronisk innlevert årsregnskap fra 2024

Det er ikke krav til at årsregnskapet m.v. som sendes til Regnskapsregisteret er undertegnet. Kontrollen på at dette er utført ligger hos revisor/enhetens øverste organ. Sikkerheten ivaretas ved at innsender har rolle/rettighet for innsending av årsregnskapet via Altinn, og ved at det bekreftes at årsregnskapet er fastsatt av kompetent organ.

Brønnøysundregistrene, 04.07.2025



Resultatregnskap

Beløp i: NOK	Note	2024	2023
RESULTATREGNSKAP			
Kostnader			
Lønnskostnad	1		
Annen driftskostnad		11 328	
Sum kostnader		11 328	
Driftsresultat		-11 328	
Finansinntekter og finanskostnader			
Annen renteinntekt		28	25
Sum finansinntekter		28	25
Netto finans		28	25
Resultat før skattekostnad		-11 300	25
Skattekostnad på resultat	2	-2 486	-1 220
Årsresultat	3	-8 814	1 245
Årsresultat etter minoritetsinteresser		-8 814	1 245
Totalresultat		-8 814	1 245
Overføringer og disponeringer			
Udekket tap		-7 569	
Avsatt til annen egenkapital			1 245
Overført fra annen egenkapital		-1 245	
Sum overføringer og disponeringer		-8 814	1 245



Balanse

Beløp i: NOK	Note	2024	2023
BALANSE - EIENDELER			
Anleggsmidler			
Immaterielle eiendeler			
Utsatt skattefordel		3 706	1 220
Sum immaterielle eiendeler		3 706	1 220
Finansielle anleggsmidler			
Investering i datterselskap		100 000	
Sum finansielle anleggsmidler		100 000	
Sum anleggsmidler		103 706	1 220
Omløpsmidler			
Varer			
Bankinnskudd, kontanter og lignende			
Bankinnskudd, kontanter o.l.		28 553	30 025
Sum bankinnskudd, kontanter og lignende		28 553	30 025
Sum omløpsmidler		28 553	30 025
SUM EIENDELER		132 259	31 245
BALANSE - EGENKAPITAL OG GJELD			
Egenkapital			
Innskutt egenkapital			
Aksjekapital		30 000	30 000
Annen innskutt egenkapital		-5 570	-5 570
Sum innskutt egenkapital		24 430	24 430
Opptjent egenkapital			
Annen egenkapital	4		1 245
Udekket tap		7 569	
Sum opptjent egenkapital		-7 569	1 245



Balanse

Beløp i: NOK	Note	2024	2023
Sum egenkapital	3	16 861	25 675
Sum langsiktig gjeld		0	0
Kortsiktig gjeld			
Annen kortsiktig gjeld		115 398	5 570
Sum kortsiktig gjeld		115 398	5 570
Sum gjeld		115 398	5 570
SUM EGENKAPITAL OG GJELD		132 259	31 245



Brønnøysundregistrene

ÅRSREGNSKAP FOR REGNSKAPSÅRET 2024 - GENERELL INFORMASJON

Journalnummer: 2025 612303

Enheten

Organisasjonsnummer: 930 992 127
Organisasjonsform: Aksjeselskap
Foretaksnavn: H-F HERBERG HOLDING AS
Forretningsadresse: Steindalen 79
2848 SKREIA

Regnskapsår

Årsregnskapsperiode: 01.01.2024 - 31.12.2024

Konsern

Morselskap i konsern: Ja
Konsernregnskap lagt ved: Nei

Regnskapsregler

Regler for små foretak benyttet: Ja
Benyttet ved utarbeidelsen av
årsregnskapet til selskapet: Regnskapslovens alminnelige regler

Årsregnskapet fastsatt av kompetent organ

Bekreftet av representant for selskapet: Hans Fredrik Herberg
Dato for fastsettelse av årsregnskapet: 28.05.2025

Revisjon

Selskapet har besluttet at årsregnskapet
ikke skal revideres: Ja
Årsregnskapet er utarbeidet av ekstern
autorisert regnskapsfører: Ja
Ekstern autorisert regnskapsfører har i
løpet av regnskapsåret bistått ved den
løpende regnskapsføringen eller utført
andre tjenester for selskapet enn å
utarbeide årsregnskapet: Ja

Grunnlag for avgivelse

År 2024: Årsregnskap er elektronisk innlevert.
År 2023: Tall er hentet fra elektronisk innlevert årsregnskap fra 2024.

Det er ikke krav til at årsregnskapet m.v. som sendes til Regnskapsregisteret er undertegnet. Kontrollen på at dette er utført ligger hos revisor/enhetens øverste organ. Sikkerheten ivaretas ved at innsender har rolle/rettighet for innsending av årsregnskapet via Altinn, og ved at det bekreftes at årsregnskapet er fastsatt av kompetent organ.

Brønnøysundregistrene, 02.07.2025

Brønnøysundregistrene
Postadresse: Postboks 900, 8910 Brønnøysund
Telefon: 75 00 75 00
E-post: firmapost@brreg.no Internett: www.brreg.no
Organisasjonsnummer: 974 760 673



Organisasjonsnr: 930 992 127
H-F HERBERG HOLDING AS

RESULTATREGNSKAP

Beløp i: NOK	Note	2024	2023
RESULTATREGNSKAP			
Kostnader			
Lønnskostnad	1		
Annen driftskostnad		11 328	
Sum kostnader		11 328	
Driftsresultat		-11 328	
Finansinntekter og finanskostnader			
Annen renteinntekt		28	25
Sum finansinntekter		28	25
Netto finans		28	25
Resultat før skattekostnad		-11 300	25
Skattekostnad på resultat	2	-2 486	-1 220
Årsresultat	3	-8 814	1 245
Årsresultat etter minoritetsinteresser		-8 814	1 245
Totalresultat		-8 814	1 245
Overføringer og disponeringer			
Udekket tap		-7 569	
Avsatt til annen egenkapital			1 245
Overført fra annen egenkapital		-1 245	
Sum overføringer og disponeringer		-8 814	1 245



Organisasjonsnr: 930 992 127
H-F HERBERG HOLDING AS

BALANSE

Beløp i: NOK	Note	2024	2023
BALANSE - EIENDELER			
Anleggsmidler			
Immaterielle eiendeler			
Utsatt skattefordel		3 706	1 220
Sum immaterielle eiendeler		3 706	1 220
Finansielle anleggsmidler			
Investering i datterselskap		100 000	
Sum finansielle anleggsmidler		100 000	
Sum anleggsmidler		103 706	1 220
Omløpsmidler			
Varer			
Bankinnskudd, kontanter og lignende			
Bankinnskudd, kontanter o. l.		28 553	30 025
Sum bankinnskudd, kontanter og lignende		28 553	30 025
Sum omløpsmidler		28 553	30 025
SUM EIENDELER		132 259	31 245
BALANSE - EGENKAPITAL OG GJELD			
Egenkapital			
Innskutt egenkapital			
Aksjekapital		30 000	30 000
Annen innskutt egenkapital		-5 570	-5 570
Sum innskutt egenkapital		24 430	24 430
Opptjent egenkapital			
Annen egenkapital	4		1 245
Udekket tap		7 569	
Sum opptjent egenkapital		-7 569	1 245
Sum egenkapital	3	16 861	25 675
Sum langsiktig gjeld		0	0
Kortsiktig gjeld			
Annen kortsiktig gjeld		115 398	5 570
Sum kortsiktig gjeld		115 398	5 570



Sum gjeld	115 398	5 570
SUM EGENKAPITAL OG GJELD	132 259	31 245



Organisasjonsnr: 930 992 127
H-F HERBERG HOLDING AS

NOTEOPPLYSNINGER - SELSKAP - alle poster oppgitt i hele tall

Note

Antall årsverk i regnskapsåret
0.00

Sum Beløp

Balanseført verdi 31.12. Varige driftsmidler Immaterielle eiend.

Konsernregnskap

Morselskapet sitt navn

Forretningskontor for morselskapet

Begrunnelse for at datterselskap er utelatt fra konsolideringen

Samlet beløp - tilknyttet selskap Årets Fjorårets

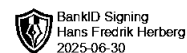
Samlet beløp - foretak i samme konsern Årets Fjorårets

Samlet beløp - foretak i samme konsern Årets Fjorårets

Samlet beløp - felles kontrollert virksomhet Årets Fjorårets

Pantstillelse Beløp

Beholdning av egne aksjer Antall Pålydende Andel av aksjek.



Årsregnskap

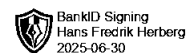
for regnskapsåret 2024



H-F Herberg Holding AS

Organisasjonsnummer 930 992 127

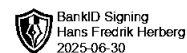
frisikt



Resultatregnskap

H-F Herberg Holding AS

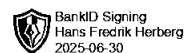
Driftsinntekter og driftskostnader	Note	2024	2023
Annen driftskostnad		11 328	0
Sum driftskostnader		<u>11 328</u>	<u>0</u>
Driftsresultat		<u>-11 328</u>	<u>0</u>
Finansinntekter og finanskostnader			
Annen renteinntekt		28	25
Resultat av finansposter		<u>28</u>	<u>25</u>
Resultat før skattekostnad		-11 300	25
Skattekostnad på resultat	2	-2 486	-1 220
Resultat		<u>-8 814</u>	<u>1 245</u>
Årsresultat	3	<u>-8 814</u>	<u>1 245</u>
Overføringer			
Avsatt til annen egenkapital		0	1 245
Overført til udekket tap		7 569	0
Overført fra annen egenkapital		1 245	0
Sum overføringer		<u>-8 814</u>	<u>1 245</u>



Balanse

H-F Herberg Holding AS

Eiendeler	Note	2024	2023
Anleggsmidler			
Immaterielle eiendeler			
Utsatt skattefordel		3 706	1 220
Sum immaterielle eiendeler		<u>3 706</u>	<u>1 220</u>
Finansielle anleggsmidler			
Investeringer i datterselskap		100 000	0
Sum finansielle anleggsmidler		<u>100 000</u>	<u>0</u>
Sum anleggsmidler		<u>103 706</u>	<u>1 220</u>
Omløpsmidler			
Bankinnskudd, kontanter o.l.		28 553	30 025
Sum omløpsmidler		<u>28 553</u>	<u>30 025</u>
Sum eiendeler		<u>132 259</u>	<u>31 245</u>



Balanse

H-F Herberg Holding AS

Egenkapital og gjeld	Note	2024	2023
Innskutt egenkapital			
Aksjekapital		30 000	30 000
Annen innskutt egenkapital		-5 570	-5 570
Sum innskutt egenkapital		<u>24 430</u>	<u>24 430</u>
Opptjent egenkapital			
Annen egenkapital	4	0	1 245
Udekket tap		-7 569	0
Sum opptjent egenkapital		<u>-7 569</u>	<u>1 245</u>
Sum egenkapital	3	<u>16 861</u>	<u>25 675</u>
Gjeld			
Avsetning for forpliktelser			
Kortsiktig gjeld			
Annen kortsiktig gjeld		115 398	5 570
Sum kortsiktig gjeld		<u>115 398</u>	<u>5 570</u>
Sum gjeld		<u>115 398</u>	<u>5 570</u>
Sum egenkapital og gjeld		<u>132 259</u>	<u>31 245</u>

Gjøvik, 28.05.2025
Styret i H-F Herberg Holding AS

Hans Fredrik Herberg
styreleder/daglig leder



Noter

Note 0 Regnskapsprinsipper

Årsregnskapet er satt opp i samsvar med regnskapslovens bestemmelser og regnskapsskikk for små foretak.

Driftsinntekter og kostnader

Inntektsføring skjer etter opptjeningsprinsippet som normalt vil være leveringstidspunktet for varer og tjenester. Kostnader medtas etter sammenstillingsprinsippet, dvs. at kostnader medtas i samme periode som tilhørende inntekter inntektsføres.

Hovedregel for vurdering og klassifisering av eiendeler og gjeld

Eiendeler bestemt til varig eie eller bruk er klassifisert som anleggsmidler. Andre eiendeler er klassifisert som omløpsmidler. Fordringer som skal tilbakebetales innen et år er uansett klassifisert som omløpsmidler. Ved klassifisering av kortsiktig og langsiktig gjeld er analoge kriterier lagt til grunn.

Aksjer og andeler i tilknyttet selskap og datterselskap

Investeringer i tilknyttet selskap er vurdert etter egenkapitalmetoden. Tilsvarende gjelder for datterselskap i selskapsregnskapet.

Andre anleggsaksjer og andeler

Anleggsaksjer og mindre investeringer i ansvarlige selskaper og kommandittselskaper hvor ikke har betydelig innflytelse balanseføres til anskaffelseskost. Investeringene blir nedskrevet til virkelig verdi dersom verdifallet ikke er forbigående. Mottatt utbytte og andre overskuddsutdelinger fra selskapene inntektsføres som annen finansinntekt.

Aksjer i andre selskaper (omløpsaksjer)

Aksjer som inngår i en handelsportefølje vurderes til virkelig verdi på balansedagen. Prinsippet erstatter laveste verdis prinsipp som tidligere ble benyttet. Andre omløpsaksjer vurderes til det laveste av gjennomsnittlig anskaffelseskost og virkelig verdi på balansedagen. Tidligere ble anskaffelseskost tilordnet etter FIFO-metoden og ikke etter gjennomsnittlig anskaffelseskost. Prinsippendringene hadde ingen overgangsvirkning pr 1.1.1999.

Fordringer

Kundefordringer og andre fordringer oppføres til pålydende etter fradrag for avsetning til forventet tap. Avsetning til tap gjøres på grunnlag av en individuell vurdering av de enkelte fordringene. I tillegg gjøres det for øvrige kundefordringer en uspesifisert avsetning for å dekke antatt tap.

Skatt

Skattekostnaden i resultatregnskapet omfatter både periodens betalbare skatt og endring i utsatt skatt. Utsatt skatt er beregnet med 22 % på grunnlag av de midlertidige forskjeller som eksisterer mellom regnskapsmessige og skattemessige verdier, samt ligningsmessig underskudd til fremføring ved utgangen av regnskapsåret. Skatteøkende og skattereduserende midlertidige forskjeller som reverserer eller kan reversere i samme periode er utlignet og nettoført. Utsatt skatt på merverdier i forbindelse med oppkjøp av datterselskap blir ikke utlignet.



Noter

Note 1 Lønnskostnader og antall årsverk

Lønnskostnader

	2024	2023
Sum	0	0

Selskapet har i 2024 sysselsatt 0 årsverk.

Note 2 Skatt

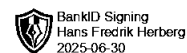
Årets skattekostnad	2024	2023
Resultatført skatt på ordinært resultat:		
Betalbar skatt	0	0
Endring i utsatt skattefordel	-2 486	-1 220
Skattekostnad ordinært resultat	-2 486	-1 220

Skattepliktig inntekt:		
Resultat før skatt	-11 300	25
Permanente forskjeller	0	-5 570
Skattepliktig inntekt	-11 300	-5 545

Betalbar skatt i balansen:		
Betalbar skatt på årets resultat	0	0
Sum betalbar skatt i balansen	0	0

Skatteeffekten av midlertidige forskjeller og underskudd til fremføring som har gitt opphav til utsatt skatt og utsatte skattefordeler, spesifisert på typer av midlertidige forskjeller

	2024	2023	Endring
Akkumulert fremførbart underskudd	-16 845	-5 545	11 300
Grunnlag for utsatt skattefordel	-16 845	-5 545	11 300
Utsatt skattefordel (22 %)	-3 706	-1 220	2 486



Noter

Note 3 Egenkapital

	Aksjekapital	Overkurs	Annen Innskutt egenkapital	Annen egenkapital	Sum egenkapital
Pr. 31.12.2023	30 000	0	-5 570	1 245	25 675
Årets resultat				-8 814	-8 814
Pr 31.12.2024	30 000	0	-5 570	-7 569	16 861

Note 4 Fortsatt drift

Styret vurderer at forutsetningene for fortsatt drift er til stede og legger det til grunn for sin virksomhet.



Saldobalanse

Klient H-F Herberg Holding AS
Org.nr 930 992 127



Kontonr	Kontobetegnelse	Foreløpig 2024	Oppgjørsposter 2024	Endelig 2024	Saldo 2023
1070	Utsatt skattefordel	1 220,00	2 486,00	3 706,00	1 220,00
1301	Aksjer i Toten Trefiberisolering AS	0,00	100 000,00	100 000,00	0,00
1920	Bank 2050.47.26372	30 025,00	-1 472,00	28 553,00	30 025,00
2000	Aksjekapital	-30 000,00	0,00	-30 000,00	-30 000,00
2036	Stifelsekostander	5 570,00	0,00	5 570,00	5 570,00
2050	Annen kapital	-1 245,00	1 245,00	0,00	-1 245,00
2080	Udekket tap	0,00	7 569,00	7 569,00	0,00
2915	Gjeld til aksjonær	0,00	-109 828,00	-109 828,00	0,00
2990	Annen kortsiktig gjeld	-5 570,00	0,00	-5 570,00	-5 570,00
6705	Regnskapshonorar	0,00	9 828,00	9 828,00	0,00
7790	Andre kostnader	0,00	1 500,00	1 500,00	0,00
8051	Renteinntekt bankinnskudd/post	0,00	-28,00	-28,00	-25,00
8320	Endring utsatt skatt	0,00	-2 486,00	-2 486,00	-1 220,00
8960	Overføringer annen egenkapital	0,00	0,00	0,00	1 245,00
8961	Overføringer fra annen egenkapital	0,00	-1 245,00	-1 245,00	0,00
8990	Overført udekket underskudd	0,00	-7 569,00	-7 569,00	0,00
		0,00	0,00	0,00	0,00
Sammendrag					
1000	- 1980	31 245,00	101 014,00	132 259,00	31 245,00
2000	- 2999	-31 245,00	-101 014,00	-132 259,00	-31 245,00
3000	- 3910	0,00	0,00	0,00	0,00
4000	- 4990	0,00	0,00	0,00	0,00
5000	- 5995	0,00	0,00	0,00	0,00
6000	- 6940	0,00	9 828,00	9 828,00	0,00
7000	- 7880	0,00	1 500,00	1 500,00	0,00
8000	- 8990	0,00	-11 328,00	-11 328,00	0,00
9000	- 9900	0,00	0,00	0,00	0,00
		0,00	0,00	0,00	0,00