



## ÅRSREGNSKAPET FOR REGNSKAPSÅRET 2021 - GENERELL INFORMASJON

### Enheten

Organisasjonsnummer: 970 915 265  
Organisasjonsform: Aksjeselskap  
Foretaksnavn: BRØDRENE AA AS  
Forretningsadresse: Hyevegen 1775  
6829 HYEN

### Regnskapsår

Årsregnskapets periode: 01.01.2021 - 31.12.2021

### Konsern

Mørselskap i konsern: Ja  
Konsernregnskap lagt ved: Ja

### Regnskapsregler

Regler for små foretak benyttet: Nei  
Benyttet ved utarbeidelsen av årsregnskapet til selskapet: Regnskapslovens alminnelige regler  
Benyttet ved utarbeidelsen av årsregnskapet til konsernet: Regnskapslovens alminnelige regler

### Årsregnskapet fastsatt av kompetent organ

Bekreftet av representant for selskapet: AA OLE MATIAS  
Dato for fastsettelse av årsregnskapet: 13.07.2022

### Grunnlag for avgivelse

År 2021: Årsregnskapet er elektronisk innlevert  
År 2020: Tall er hentet fra elektronisk innlevert årsregnskap fra 2021

*Det er ikke krav til at årsregnskapet m.v. som sendes til Regnskapsregisteret er undertegnet. Kontrollen på at dette er utført ligger hos revisor/enhetens øverste organ. Sikkerheten ivaretas ved at innsender har rolle/rettighet for innsending av årsregnskapet via Altinn, og ved at det bekreftes at årsregnskapet er fastsatt av kompetent organ.*

Brønnøysundregistrene, 18.08.2023



### Resultatregnskap

Beløp i: NOK	Note	2021	2020
<b>RESULTATREKNESKAP</b>			
<b>Inntekter</b>			
Salgsinntekt	9	288 036 862	336 648 868
Annen driftsinntekt		65 000	2 800
<b>Sum inntekter</b>		<b>288 101 862</b>	<b>336 651 668</b>
<b>Kostnader</b>			
Varekostnad		203 072 376	232 920 242
Lønnskostnad	8, 10	95 632 420	97 564 670
Avskrivning	4	7 093 247	10 046 747
Annen driftskostnad	8, 12	40 153 638	49 242 559
<b>Sum kostnader</b>		<b>345 951 681</b>	<b>389 774 218</b>
<b>Driftsresultat</b>		<b>-57 849 819</b>	<b>-53 122 550</b>
<b>Finansinntekter og finanskostnader</b>			
Inntekt fra investering i datterselskap		7 745 919	13 530 775
Anna renteinntekt			1 237
Annen finansinntekt		932 251	1 682 672
<b>Sum finansinntekter</b>		<b>8 678 170</b>	<b>15 214 684</b>
Annan rentekostnad		646 049	960 830
Annen finanskostnad		946 212	1 127 043
<b>Sum finanskostnader</b>		<b>1 592 261</b>	<b>2 087 873</b>
<b>Netto finans</b>		<b>7 085 909</b>	<b>13 126 811</b>
<b>Ordinært resultat før skattekostnad</b>		<b>-50 763 910</b>	<b>-39 995 739</b>
Skattekostnad på ordinært resultat	11	-11 119 641	-8 636 607
<b>Ordinært resultat etter skattekostnad</b>		<b>-39 644 269</b>	<b>-31 359 132</b>
<b>Årsresultat</b>	2	<b>-39 644 269</b>	<b>-31 359 132</b>
<b>Årsresultat etter minoritetsinteresser</b>		<b>-39 644 269</b>	<b>-31 359 132</b>
<b>Totalresultat</b>		<b>-39 644 269</b>	<b>-31 359 132</b>



## Resultatregnskap

<b>Beløp i: NOK</b>	<b>Note</b>	<b>2021</b>	<b>2020</b>
<b>Overføringer og disponeringar</b>			
Udekt tap		-39 644 269	-1 654 152
Overført fra annen egenkapital			-29 704 980
<b>Sum overføringer og disponeringar</b>		<b>-39 644 269</b>	<b>-31 359 132</b>



## Balanse

Beløp i: NOK	Note	2021	2020
<b>BALANSE - EIGEDELAR</b>			
<b>Anleggsmiddel</b>			
<b>Immaterielle egedelar</b>			
Forskning, utvikling, konsesjoner, goodwill o.l.	4		4 870 000
Utsett skattefordel		16 238 713	5 119 072
<b>Sum immaterielle egedelar</b>		<b>16 238 713</b>	<b>9 989 072</b>
<b>Varige driftsmiddel</b>			
Driftsløsøre, maskiner og inventar	4	6 301 400	7 948 300
<b>Sum varige driftsmiddel</b>		<b>6 301 400</b>	<b>7 948 300</b>
<b>Finansielle anleggsmiddel</b>			
Investeringar i dotterselskap		9 761 036	9 761 036
Investeringer i aksjer og andeler	13	31 250	31 250
<b>Sum finansielle anleggsmiddel</b>		<b>9 792 286</b>	<b>9 792 286</b>
<b>Sum anleggsmiddel</b>		<b>32 332 399</b>	<b>27 729 658</b>
<b>Omløpsmiddel</b>			
<b>Varer</b>			
<b>Sum varer</b>	5	<b>13 346 055</b>	<b>9 724 047</b>
<b>Krav</b>			
Kundefordringer		23 669 069	15 788 761
Opparbeidet på igangværende prosjekt		20 293 867	74 013 565
Andre kortsiktige fordringer	7	20 367 061	29 437 961
Konsernkrav	3		
<b>Sum krav</b>		<b>64 329 997</b>	<b>119 240 288</b>
<b>Bankinnskott, kontantar og liknande</b>			
Bankinnskudd, kontanter o.l.	6	47 309 466	8 652 330
<b>Sum bankinnskott, kontantar og liknande</b>		<b>47 309 466</b>	<b>8 652 330</b>
<b>Sum omløpsmiddel</b>		<b>124 985 518</b>	<b>137 616 665</b>
<b>SUM EIGEDELAR</b>		<b>157 317 917</b>	<b>165 346 323</b>



### Balanse

Beløp i: NOK	Note	2021	2020
<b>BALANSE - EIGENKAPITAL OG GJELD</b>			
<b>Eigenkapital</b>			
<b>Innskoten egenkapital</b>			
Aksjekapital (118 aksjer á kr 10 000)	1, 2	1 180 000	1 180 000
Overkurs		54 801 000	54 801 000
Annan innskoten egenkapital	2	20 441 475	20 441 475
<b>Sum innskoten egenkapital</b>		<b>76 422 475</b>	<b>76 422 475</b>
<b>Opptent egenkapital</b>			
Annen egenkapital	2		
Udekket tap		-41 298 421	-1 654 152
<b>Sum opptent egenkapital</b>		<b>-41 298 421</b>	<b>-1 654 152</b>
<b>Sum egenkapital</b>		<b>35 124 054</b>	<b>74 768 323</b>
<b>Gjeld</b>			
<b>Langsiktig gjeld</b>			
Pensjonsplikter	10		
Utsett skatt	11		
<b>Anna langsiktig gjeld</b>			
Gjeld til kredittinstitusjonar	7	30 000 000	214 286
<b>Sum anna langsiktig gjeld</b>		<b>30 000 000</b>	<b>214 286</b>
<b>Sum langsiktig gjeld</b>		<b>30 000 000</b>	<b>214 286</b>
<b>Kortsiktig gjeld</b>			
Gjeld til kredittinstitusjoner	7		
Leverandørgjeld		60 906 046	60 996 774
Skyldige offentlige avgifter		7 098 763	6 807 871
Kortsiktig konserngjeld		191 529	204 029
Annen kortsiktig gjeld	5	23 997 525	22 355 040
<b>Sum kortsiktig gjeld</b>		<b>92 193 863</b>	<b>90 363 714</b>
<b>Sum gjeld</b>		<b>122 193 863</b>	<b>90 578 000</b>



## Balanse

<b>Beløp i: NOK</b>	<b>Note</b>	<b>2021</b>	<b>2020</b>
<b>SUM EIGENKAPITAL OG GJELD</b>		<b>157 317 917</b>	<b>165 346 323</b>



### Konsernets resultatregnskap

Beløp i: NOK	Note	2021	2020
<b>RESULTATREKNESKAP</b>			
<b>Inntekter</b>			
Salgsinntekt		292 613 324	342 988 851
Other operating income		65 035	2 949
<b>Sum inntekter</b>		<b>292 678 359</b>	<b>342 991 800</b>
<b>Kostnader</b>			
Raw materials and consumables used		181 277 655	207 494 761
Payroll expenses		113 052 658	116 180 656
Avskrivning		7 336 941	10 675 912
Other operating expenses		40 283 167	48 226 974
<b>Sum kostnader</b>		<b>341 950 421</b>	<b>382 578 303</b>
<b>Driftsresultat</b>		<b>-49 272 062</b>	<b>-39 586 503</b>
<b>Finansinntekter og finanskostnader</b>			
Anna renteinntekt		1 805	6 293
Other financial income		978 727	1 730 516
<b>Sum finansinntekter</b>		<b>980 532</b>	<b>1 736 809</b>
Annan rentekostnad		669 542	955 384
Other financial expenses		948 328	1 177 158
<b>Sum finanskostnader</b>		<b>1 617 870</b>	<b>2 132 542</b>
<b>Netto finans</b>		<b>-637 338</b>	<b>-395 733</b>
<b>Ordinært resultat før skattekostnad</b>		<b>-49 909 400</b>	<b>-39 982 236</b>
Tax on ordinary result		-11 070 034	-8 658 992
<b>Ordinært resultat etter skattekostnad</b>		<b>-38 839 366</b>	<b>-31 323 244</b>
<b>Årsresultat</b>		<b>-38 839 366</b>	<b>-31 323 244</b>
<b>Årsresultat etter minoritetsinteresser</b>		<b>-38 839 366</b>	<b>-31 323 244</b>
<b>Totalresultat</b>		<b>-38 839 366</b>	<b>-31 323 244</b>



## Konsernets resultatregnskap

<b>Beløp i: NOK</b>	<b>Note</b>	<b>2021</b>	<b>2020</b>
<b>Overføringer og disponeringar</b>			
Udekt tap		-38 839 366	-5 520 806
From other equity			-25 802 438
<b>Sum overføringer og disponeringar</b>		<b>-38 839 366</b>	<b>-31 323 244</b>



### Konsernets balanse

Beløp i: NOK	Note	2021	2020
<b>BALANSE - EIGEDELAR</b>			
<b>Anleggsmiddel</b>			
<b>Immaterielle egedelar</b>			
Forskning, utvikling, konsesjoner, goodwill o.l.			4 870 000
Utsett skattefordel		16 376 089	5 306 055
<b>Sum immaterielle egedelar</b>		<b>16 376 089</b>	<b>10 176 055</b>
<b>Varige driftsmiddel</b>			
Driftsløsøre, inventar, verktøy, kontormaskiner o.l.		6 642 561	8 533 155
<b>Sum varige driftsmiddel</b>		<b>6 642 561</b>	<b>8 533 155</b>
<b>Finansielle anleggsmiddel</b>			
Investments in shares		31 250	31 250
<b>Sum finansielle anleggsmiddel</b>		<b>31 250</b>	<b>31 250</b>
<b>Sum anleggsmiddel</b>		<b>23 049 900</b>	<b>18 740 460</b>
<b>Omløpsmiddel</b>			
<b>Varer</b>			
<b>Sum varer</b>		<b>13 720 323</b>	<b>9 989 142</b>
<b>Krav</b>			
Accounts receivables		24 366 855	17 302 103
Opparbeidet på igangværende prosjekt		19 099 500	72 186 798
Other receivables		12 410 447	16 175 506
<b>Sum krav</b>		<b>55 876 802</b>	<b>105 664 407</b>
<b>Bankinnskot, kontantar og liknande</b>			
Cash and bank deposits		50 211 651	12 427 592
<b>Sum bankinnskot, kontantar og liknande</b>		<b>50 211 651</b>	<b>12 427 592</b>
<b>Sum omløpsmiddel</b>		<b>119 808 776</b>	<b>128 081 142</b>
<b>SUM EIGEDELAR</b>		<b>142 858 676</b>	<b>146 821 602</b>



### Konsernets balanse

Beløp i: NOK	Note	2021	2020
<b>BALANSE - EIGENKAPITAL OG GJELD</b>			
<b>Eigenkapital</b>			
<b>Innskoten eigenkapital</b>			
Aksjekapital (1180 aksjer á kr. 10 000)		1 180 000	1 180 000
Overkurs		54 801 000	54 801 000
Annan innskoten eigenkapital		20 441 475	20 441 475
<b>Sum innskoten eigenkapital</b>		<b>76 422 475</b>	<b>76 422 475</b>
<b>Opptent eigenkapital</b>			
Other equity			
Udekt tap		44 360 172	5 520 806
<b>Sum opptent eigenkapital</b>		<b>-44 360 172</b>	<b>-5 520 806</b>
<b>Sum eigenkapital</b>		<b>32 062 303</b>	<b>70 901 669</b>
<b>Gjeld</b>			
<b>Langsiktig gjeld</b>			
<b>Anna langsiktig gjeld</b>			
Gjeld til kredittinstitusjonar		30 000 000	214 286
<b>Sum anna langsiktig gjeld</b>		<b>30 000 000</b>	<b>214 286</b>
<b>Sum langsiktig gjeld</b>		<b>30 000 000</b>	<b>214 286</b>
<b>Kortsiktig gjeld</b>			
Leverandørgjeld		45 642 109	41 729 405
Public duties payable		9 750 857	9 475 234
Other short term liabilities		25 403 407	24 501 007
<b>Sum kortsiktig gjeld</b>		<b>80 796 373</b>	<b>75 705 647</b>
<b>Sum gjeld</b>		<b>110 796 373</b>	<b>75 919 932</b>
<b>SUM EIGENKAPITAL OG GJELD</b>		<b>142 858 676</b>	<b>146 821 602</b>



# Årsrapport 2021

## Brødrene Aa AS

### Årsberetning

### Årsregnskap

- resultatregnskap
- balanse
- noter
- kontantstrømoppstilling

### Revisjonsberetning

Org.no.: 970 915 265





<b>Brødrene Aa AS</b>				
<b>BALANSE PR. 31.12.</b>				
<b>Morselskap</b>			<b>Konsern</b>	
2021	2020	Note	2021	2020
<b>EIENDELER</b>				
<b>Anleggsmidler</b>				
<b>Immaterielle eiendeler</b>				
0	4 870 000	1	0	4 870 000
16 238 713	5 119 072	12	16 376 089	5 306 055
<u>16 238 713</u>	<u>9 989 072</u>		<u>16 376 089</u>	<u>10 176 055</u>
<b>Varige driftsmidler</b>				
6 301 400	7 948 300	1	6 642 561	8 533 155
<u>6 301 400</u>	<u>7 948 300</u>		<u>6 642 561</u>	<u>8 533 155</u>
<b>Finansielle anleggsmidler</b>				
9 761 036	9 761 036	2	0	0
31 250	31 250	3	31 250	31 250
<u>9 792 286</u>	<u>9 792 286</u>		<u>31 250</u>	<u>31 250</u>
<u>32 332 399</u>	<u>27 729 658</u>		<u>23 049 900</u>	<u>18 740 460</u>
<b>Omløpsmidler</b>				
13 346 055	9 724 047		13 720 323	9 989 142
<b>Fordringer</b>				
23 669 069	15 788 761	5, 6	24 366 855	17 302 103
20 293 867	74 013 565	4	19 099 500	72 186 798
20 367 061	29 437 961	5, 6	12 410 447	16 175 506
<u>64 329 997</u>	<u>119 240 288</u>		<u>55 876 802</u>	<u>105 664 407</u>
47 309 466	8 652 330	8	50 211 651	12 427 592
<u>124 985 518</u>	<u>137 616 665</u>		<u>119 808 776</u>	<u>128 081 142</u>
<u>157 317 917</u>	<u>165 346 323</u>		<u>142 858 676</u>	<u>146 821 602</u>









<b>Brødrene Aa AS</b>				
<b>BALANSE PR. 31.12.</b>				
<b>Morselskap</b>			<b>Konsern</b>	
2021	2020	Note	2021	2020
<b>EGENKAPITAL OG GJELD</b>				
<b>EGENKAPITAL</b>				
<b>Innskutt egenkapital</b>				
1 180 000	1 180 000		1 180 000	1 180 000
54 801 000	54 801 000		54 801 000	54 801 000
20 441 475	20 441 475		20 441 475	20 441 475
<u>76 422 475</u>	<u>76 422 475</u>	<b>9</b>	<u>76 422 475</u>	<u>76 422 475</u>
<b>Opptjent egenkapital</b>				
-41 298 421	-1 654 152		-44 360 172	-5 520 806
<u>-41 298 421</u>	<u>-1 654 152</u>		<u>-44 360 172</u>	<u>-5 520 806</u>
<u>35 124 054</u>	<u>74 768 323</u>	<b>9</b>	<u>32 062 303</u>	<u>70 901 669</u>



<b>Brødrene Aa AS</b>					
<b>BALANSE PR. 31.12.</b>					
Morselskap				Konsern	
2021	2020		Note	2021	2020
<b>EGENKAPITAL OG GJELD</b>					
<b>GJELD</b>					
<b>Annen langsiktig gjeld</b>					
30 000 000	214 286	Gjeld til kredittinstitusjoner	5	30 000 000	214 286
<u>30 000 000</u>	<u>214 286</u>	<b>Sum annen langsiktig gjeld</b>		<u>30 000 000</u>	<u>214 286</u>
<b>Kortsiktig gjeld</b>					
60 906 046	60 996 774	Leverandørgjeld		45 642 109	41 729 405
7 098 763	6 807 871	Skyldig offentlige avgifter		9 750 857	9 475 234
24 189 054	22 559 069	Annen kortsiktig gjeld	6	25 403 407	24 501 007
<u>92 193 863</u>	<u>90 363 714</u>	<b>Sum kortsiktig gjeld</b>		<u>80 796 373</u>	<u>75 705 647</u>
<u>122 193 863</u>	<u>90 578 000</u>	<b>Sum gjeld</b>		<u>110 796 373</u>	<u>75 919 932</u>
<u>157 317 917</u>	<u>165 346 323</u>	<b>SUM EGENKAPITAL OG GJELD</b>		<u>142 858 676</u>	<u>146 821 602</u>

13.07.2022  
Styret i Brødrene Aa AS

 Leif Ragnar Riksheim styreleder	 Eilev Instanes styremedlem	 Lin Shengqi styremedlem
 Preben Vee styremedlem	 Zeming Zhang styremedlem	 Ole Matias Aa styremedlem



Name: Item 12\_2022 - Directors' Report 2021\_nor

Version: 2

Published: 09.07.2022

## Årsmelding for driftsåret 2021

### Brødrene Aa AS

#### Verksemnda si art

Brødrene Aa AS er morselskap i konsernet. Konsernet består i tillegg av dotterselskapa Paradis Nautica AS, Fjord Montering AS, Eikefjord Elektro AS, Aa Innova AS, Arcadia Alliance (USA) og Brødrene Aa (Hong Kong) Ltd. Bygging av karbonkatamaranar var hovudaktiviteten i 2021. Produksjonen er lokalisert i Hyen i Gloppen Kommune og i Eikefjord i Kinn Kommune. I tillegg har Brødrene Aa AS inngått ei teknologiavtale med Sinoway, eit samarbeidsverft i Kina.

#### Arbeidsmiljø og personale

Arbeidsmiljøet er å sjå på som godt. For Brødrene Aa AS er det utført 287.616 arbeidstimar. Sjukefråvær er totalt 6,3%. Dette inkluderer ikkje fråvær knytt til COVID.

Totalt var det 192 tilsette i verksemnda pr 31.12.2021.

#### Likestilling

Verksemnda har som mål å vere ein arbeidsplass der det råder full likestilling mellom kvinner og menn. Av 192 tilsette var 22 kvinner.

#### Miljørapportering

Konsernet driver ikkje verksemd som medfører ureining av det ytre miljø og har ikkje sett i verk spesielle tiltak på dette området.

#### Framtidig utvikling

Verksemnda har levert 5 fartøy i 2021:

- Bygg nr. 304 – 40-meter hurtigbåt til Nordland Fylkeskommune (levert februar 2021)
- Bygg nr. 305 – 30-meter hurtigbåt til Nordland Fylkeskommune (levert april 2021)
- Bygg nr. 306 – 30-meter hurtigbåt til Nordland Fylkeskommune (levert juli 2021)
- Bygg nr. 307 – 21-meter ambulanse til Rødne Ambulanse As (levert mai 2021)
- Bygg nr. 303 – 37-meter hurtigbåt til Troms og Finnmark Fylkeskommune (levert november 2021)

Sinoway, samarbeidsverftet i Kina, leverte i Desember 2021 ein 40-meter hurtigbåt til Guangzhou Pazhou HongKong Macau Passenger Transport Co., Ltd. Båten er designa av Brødrene Aa og var fullt ut produsert av Sinoway.

I tillegg har 4 fartøy vore under produksjon:

- Bygg nr. 308 – 34-meter hurtigbåt til Attica Group (levert juni 2022)
- Bygg nr. 309 – 34-meter hurtigbåt til Attica Group (levert juni 2022)
- Bygg nr. 310 – 34-meter hurtigbåt til Attica Group (levering juli 2022)
- Bygg nr. 311 – 24-meter sightseeing-båt til Brim Explorer As (levering september 2022)

Produksjon av hurtigbåtar vil fortsette i 2022. Det vil også ettermarknadsaktiviteten ved verftet i Eikefjord.



Name: Item 12\_2022 - Directors' Report 2021\_nor

Version: 2

Published: 09.07.2022

Verksemda har per juli 2022 to fartøy under bygging. Ein som er heilt i slutfasen som skal leverast til Attica Group i juli, samt ein som skal leverast til Brim Explorer til hausten. Det er også inngått kontraktar på 4 nye fartøy som vil føre til ei gradvis auke av aktiviteten utover hausten. Det er forventa at ein når tilnærma normalaktivitet i løpet av første kvartal 2023.

#### Forsking- og utviklingsaktivitetar

Konsernet gjennomfører forskings- og utviklingsprosjekt knytt til nye typar fartøy (prototyper), utstyr på båtane og materialane som blir brukt. Utvikling for å optimalisere drift av fartøya med tanke på miljøutslepp og driftsøkonomi vil bli fortsette i framtida. I denne samanheng vil alternative energikjelder/drivstoff og design bli viktig.

Vidare er det i konsernet pågåande prosjekt relatert til forretningsutvikling.

#### Opplysning om finansiell risiko og marknadsrisiko

Konsernet sin finansielle risiko vert sett på som middels. Morselskapet tok i 2021 opp 30 MNOK i COVID-lån, og ytterlegare 10 MNOK i 2022, og er såleis eksponert for rentesvingingar. Samstundes er omfanget avgrensa. Kredittrisiko er knytt til at kundar ikkje har økonomisk evne til å oppfylle sine plikter. Denne risikoen vert vurdert som låg då kontraktane er bygd opp med forskotsvis termininnbetalingar.

Dårlig resultat og kontantstraum i 2021 har påverka likviditeten negativ. Det pågår arbeid for å styrke likviditeten fram mot dei komande kontraktene som er signerte. Eigarane har forplikta seg til å tilføre nødvendig driftskapital inntil omsetninga og innteninga er tilbake på eit tilfredsstillande nivå. Likviditetsprognosa syner at ein då vil ha tilstrekkeleg likviditet.

Marknadsrisikoen blir vurdert som middels på kort sikt, men liten på mellomlang sikt. Frå og med hausten 2022 vil verksemda har ordrar som sikrar høg sysselsetjing til september 2023 og forventar vidare at det vil vere stor aktivitet i perioden 2023-2027.

#### Resultat, kontantstraum, investeringar, finansiering og likviditet

Brødrene Aa AS	2021	2020
Omsetnad	288,1	336,7
Resultat før skatt	-50,7	-39,9
Årsresultat	-39,6	-31,4

Tabell 1 – Alle tal i MNOK

Konsernet	2021	2020
Omsetnad	292,7	342,9
Resultat før skatt	-49,9	-39,9
Årsresultat	-38,8	-31,3

Tabell 2 - Alle tal i MNOK

Konsernet	2021	2020
Kontantstraum operasjonelle aktivitetar	8,6	-11,9
Likviditetsbeholdning	50,2	12,4
Eigenkapitalandel	22,4%	48,3%

HE



Name: Item 12\_2022 - Directors' Report 2021\_nor

Version: 2

Published: 09.07.2022

Årsrekneskapen i 2021 er påverka av mellom anna:

- Betydeleg mindre aktivitet enn føregående år og ein ytterlegare reduksjon i omsetning frå 336 MNOK i 2020 til 288 MNOK i 2021. Selskapet har ein kostnadsbase med relativt store faste kostnader som vanskeleg let seg dekkje inn når omsetninga blir for lav.
- Byggeprosjekt som ikkje har gitt tilfredsstillande lønnsemd.
- Rekneskapsmessige nedskrivingar.

Styret meiner at årsrekneskapen gjev eit rettvisande bilete av eigendelar og gjeld, finansielle stilling og resultat.

Vidare drift

Brødrene Aa AS har dei tre siste åra hatt større underskot på drifta. Per 31.12.21 var eigenkapitalen på 35,1 MNOK i morselskapet og 32,1 MNOK i konsernet. Underskot på drifta skuldast dels ferdigstilling av byggeprosjekt som ikkje har gitt tilfredsstillande lønnsemd og dels ein stor nedgang i omsetning dei siste åra. Selskapet har ein kostnadsbase som gjer at dei indirekte kostnadene blir høge dersom omsetninga blir for lav. I 2018 som var siste år med overskot hadde morselskapet ei omsetning på 531 MNOK. I 2019 var omsetninga 396 MNOK. I 2020 var omsetninga 336 MNOK og i 2021 vart omsetninga ytterlegare redusert til 288 MNOK. Denne nedgangen i omsetning skuldast fleire forhold. Selskapet fekk ein lengre driftsstans som følge av flaumskade i 2019. Frå 2020 har man opplevd at marknaden for bygging av nye båtar i ein lang periode har vore utfordrande. Dette skuldast blant anna stor nedgang i etterspørselen etter transport-tenester som følge av COVID-19 pandemien.

2022 vil også bli eit utfordrande år økonomisk ettersom aktiviteten vil ligge langt under maksimal kapasitetsutnytting. Selskapet hadde per 31.12.21 fire fartøy i produksjon. Tre av disse er/vil bli levert i juni/juli og den fjerde i september. Som følge av at det ikkje vart inngått nye kontraktar hausten 2021/vinteren 22 vil ein ikkje få kontinuerleg produksjon heile året og dette vil medføre svake resultat også i 2022.

Det er i midlertidig no ein betydeleg endring i marknaden. Per juli 2022 er situasjonen at det er betydeleg etterspørsel etter nye fartøy framover. Det er også inngått kontraktar på 4 nye fartøy utover det som er i produksjon. Dette vil føre til ei gradvis auke av aktiviteten utover hausten, og det er forventa at ein når tilnærma normalaktivitet i løpet av første kvartal 2023. Tilgangen på finansiering frå bank og Eksfin er tilfredsstillande og eigarane har forplikta seg til å tilføre nødvendig driftskapital inntil omsetninga og innteninga er tilbake til eit tilfredsstillande nivå.

Uavhengig av dette er det klart at man har hatt fleire kontraktar dei seinare åra med for dårleg inntening. Det er derfor gjort tiltak for å auke prisene og det blir jobba kontinuerleg med å finne tiltak for å effektivisere drifta og å ta ned kostnader.

Prognosane til selskapet syner at man vil gå med underskot i 2022 sett under eitt, men at drifta vil gå med overskot frå hausten av. For 2023 syner prognosen eit overskot gjennom året.

Likviditetsprognosa syner at ein vil ha tilstrekkeleg likviditet etter at eigarane har tilført driftskapital.

I samsvar med regnskapslovens § 3-3a vert det stadfesta at føresetnaden om vidare drift er til stades.



Name: Item 12\_2022 - Directors' Report 2021\_nor

Version: 2

Published: 09.07.2022

Høyen, 13.07.2022

Lin Shengqi,  
Board member

Zeming Zhang,  
Board member

Eilev Instanes,  
Board Member

Ole Matias Aa,  
Board Member

Preben Vee,  
Board member

Leif Riksheim,  
Chairman



## Brødrene Aa AS

Noter til regnskapet for 2021

### Note 1 Varige driftsmidler, immatrielle eiendeler og goodwill

#### Morselskapet

	Goodwill	Driftsløse maskiner og inventar		Sum
		Inventar	Aktivert FOU	
Anskaffelseskost 01.01.	2 344 204	24 094 552	20 980 000	47 418 756
Tilgang	0	576 347	0	576 347
Avgang	0	0	0	0
Anskaffelseskost 31.12.	2 344 204	24 670 899	20 980 000	47 995 103
Akkumulerte avskrivninger 31.12.	2 344 204	18 369 499	20 980 000	41 693 703
<b>Balansført verdi 31.12.</b>	<b>0</b>	<b>6 301 400</b>	<b>0</b>	<b>6 301 400</b>
Årets avskrivninger	0	2 223 247	4 870 000	7 093 247

Forventet økonomisk levetid 3-10 år  
Avskrivningsplan Lineær Jamfør beskrivelse

Aktivert FOU var opprinnelig knyttet til utviklingskostnader til bygg 283. Her ble det aktivert 16 mill. kr i utviklingskostnader. Aktiverte kostnader på 8 mill kr er blitt fordelt jevnt på de 2 neste båtene i klassen. Det ble avskrevet 4 mill kr knyttet til disse kostnadene i 2020. Resterende aktiverte kostnader er avskrevet i 2021. Tilgang i 2018 var knyttet til aktiverte utviklingskostnader på bygg 293 og 294. 2/5 av kostnadene ble utgiftsført i 2018. I 2019 ble en tredel av resterende aktiverte kostnader (NOK 1 080 000) fordelt på bygg 301. Resterende aktiverte kostnader knyttet til utvikling av bygg 293 og 294 ble avskrevet i 2020. I 2019 ble det aktivert NOK 1 740 000 knyttet til utviklingskostnader på bygg 295. 3/5 av de totale utviklingskostnadene ble kostnadsført i 2019 på bygg 295, 298 og 299. 0.87 mill. kr ble avskrevet i 2020. Resterende aktiverte kostnader er avskrevet i 2021.

#### Konsernet

	Anlegg	Goodwill	Driftsløse maskiner og inventar		Sum
			Inventar	Aktivert FOU	
Anskaffelseskost 01.01.	79 150	4 640 347	26 512 287	20 980 000	52 211 784
Tilgang		0	576 347	0	576 347
Avgang		0	0	0	0
Anskaffelseskost 31.12.	79 150	4 640 347	27 088 634	20 980 000	52 788 131
Akkumulerte avskrivninger 31.12.	79 150	4 640 347	20 446 073	20 980 000	46 145 570
<b>Balansført verdi 31.12.</b>	<b>0</b>	<b>0</b>	<b>6 642 561</b>	<b>0</b>	<b>6 642 561</b>
Årets avskrivninger	0	0	2 466 941	4 870 000	7 336 941

Forventet økonomisk levetid 4 år 5 år 3-10 år  
Avskrivningsplan Linær Linær Lineær Jamfør beskrivelse ovenfor

### Note 2 Datterselskap, tilknyttet selskap og felleskontrollert virksomhet

#### Morselskapet

Investeringene i datterselskap, tilknyttet selskap og felleskontrollert virksomhet regnskapsføres etter kostmetoden.

Datterselskap	Forretningskontor	Eier-/ stemme andel	Egenkapital	Resultat	Balansført verdi
			siste år (100 %)	siste år (100 %)	
Paradis Nautica AS	Bergen	100 %	3 896 910	2 260 268	5 757 660
Eikefjord Elektro AS	Eikefjord	100 %	3 606 475	4 352 789	3 777 583
Fjord Montering AS	Eikefjord	100 %	114 701	-10 584	125 792
Aa Innova AS	Hyen	100 %	-996 444	-8 750	50 001
Brødrene Aa (Hong Kong) Limited	Hong Kong	100 %	0	0	50 000
<b>Balansført verdi 31.12.</b>					<b>9 761 036</b>

\* Resultat og egenkapital for Brødrene Aa (Hong Kong) Limited er ikke klare for 2021.



## Brødrene Aa AS

Noter til regnskapet for 2021

### Note 3 Andre langsiktige aksjer

Morselskapet	Balansført verdi
Framtidsfylket AS	21 250
Midtvegen 615 AS	10 000
Arcadia Alliance Ltd	0
<b>Balansført verdi 31.12.</b>	<b>31 250</b>

Det er ingen kjent markedsverdi for investeringene.

Konsernet	Balansført verdi
Framtidsfylket AS	21 250
Midtvegen 615 AS	10 000
Arcadia Alliance Ltd	0
<b>Balansført verdi 31.12.</b>	<b>31 250</b>

### Note 4 Anleggskontrakter

Igangværende kontrakter er oppført netto, enten som opparbeidet på igangværende prosjekter, under omløpsmidler, eller som forskudd fra kunder under kortsiktig gjeld for de prosjektene der det er fakturert mer enn hva som virkelig er påløpt på prosjektet.

Arbeid under utføring er bokført etter løpende avregning, der andel av fortjeneste 31. desember blir inntektsført i forhold til verdiskaping.

Morselskapet		Balansførte verdier vedrørende prosjekter	Konsernet	
2021	2020		2021	2020
		<b>Inkludert i sum fordringer</b>		
24 491 867	80 519 352	Opptjent ikke fakturert produksjon	23 297 500	78 692 585
-4 198 000	-6 505 787	Avsetning for tap på ikke fakturert produksjon	-4 198 000	-6 505 787
<b>20 293 867</b>	<b>74 013 565</b>	<b>Netto bokført opptjent ikke fakturert produksjon</b>	<b>19 099 500</b>	<b>72 186 798</b>
		<b>Inkludert i kortsiktig gjeld</b>		
0	0	Fakturert, ikke utført produksjon (forskudd)	0	0



## Brødrene Aa AS

Noter til regnskapet for 2021

### Note 5 Fordringer og gjeld

Morselskapet		Kundefordringer	Konsernet	
2021	2020		2021	2020
24 869 069	16 521 231	Kundefordringer til pålydende	25 570 847	18 034 573
-1 200 000	-732 470	Avsetning til tap på kundefordringer	-1 203 992	-732 470
<b>23 669 069</b>	<b>15 788 761</b>	<b>Kundefordringer i balansen</b>	<b>24 366 855</b>	<b>17 302 103</b>

Morselskapet		Fordringer med forfall senere enn ett år	Konsernet	
2021	2020		2021	2020
0	0	Andre langsiktige fordringer (spesifiseres)	0	0
<b>0</b>	<b>0</b>	<b>Sum</b>	<b>0</b>	<b>0</b>

Morselskapet		Langsiktig gjeld med forfall senere enn 5 år	Konsernet	
2021	2020		2021	2020
5 265 000	0	Gjeld til kredittinstitusjoner	5 265 000	0
0	0	Annen langsiktig gjeld (spesifiseres)	0	0
<b>5 265 000</b>	<b>0</b>	<b>Sum</b>	<b>5 265 000</b>	<b>0</b>

Morselskapet		Gjeld sikret ved pant	Konsernet	
2021	2020		2021	2020
30 000 000	214 286	Gjeld til kredittinstitusjoner	30 000 000	214 286

Morselskapet		Balansført verdi av pantsatte eiendeler (stilt som sikkerhet for lån og garantier)	Konsernet	
2021	2020		2021	2020
43 208 182	23 529 376	Bankinnskudd i egen bank	43 208 182	23 529 376
6 301 400	7 948 300	Varige driftsmidler	6 301 400	7 948 300
13 346 055	9 724 047	Varer	13 346 055	9 724 047
43 962 936	89 802 326	Kundefordringer, inkl. prosjekt i arbeid	43 962 936	89 802 326
<b>106 818 573</b>	<b>131 004 049</b>	<b>Sum</b>	<b>106 818 573</b>	<b>131 004 049</b>

Garantier: Banken har per 31.12.21 stilt garantier for samlet kr 96 315 593.

Lånebetingelser: Banken har krav om at egenkapitalen på konsernnivå til en hver tid skal utgjøre minimum 25 % av balanserte eiendeler, korrigert for FoU. Per 31.12.21 var egenkapitalandelen i konsernet på 22,4%. Banken har for 2022 innvilget en midlertidig endring i lånebetingelsene.

For 2022 gjelder følgende betingelser: bokført egenkapital, inklusive innbetalt ansvarlig lån i Brødrene Aa AS skal til en hver tid utgjøre 20 % av balanserte eiendeler, korrigert for FoU. Vurderingen skal gjøres kvartalsvis. Dette vilkåret gjelder til og med 31.12.22.

### Note 6 Mellomværende med selskap i samme konsern m.v.

Morselskapet	Kundefordringer		Andre fordringer	
	2021	2020	2021	2020
Foretak i samme konsern m.v.	0	0	8 464 814	13 730 775
<b>Sum</b>	<b>0</b>	<b>0</b>	<b>8 464 814</b>	<b>13 730 775</b>

Morselskapet	Øvrig kortsiktig gjeld		Leverandørgjeld	
	2021	2020	2021	2020
Foretak i samme konsern	191 529	204 029	16 893 918	21 671 160
<b>Sum</b>	<b>191 529</b>	<b>204 029</b>	<b>16 893 918</b>	<b>21 671 160</b>



## Brødrene Aa AS

Noter til regnskapet for 2021

### Note 7 Verdi av valutaterminkontrakter

Morselskapet			Konsernet	
2021	2020		2021	2020
5 028 678	0	Kontantstrømsikring	5 028 678	0
0	0	Verdisikring	0	0
<b>5 028 678</b>	<b>0</b>	<b>Sum virkelig verdi</b>	<b>5 028 678</b>	<b>0</b>

Virkelig verdi av valutaterminkontrakter er beregnet av konsernets bankforbindelse, og utgjør den diskonterte forskjellen mellom den avtalte terminkursen og terminkursen pr. 31.12 for en terminkontrakt med tilsvarende løpetid. Selskapet hadde sju valutaterminkontrakter per 31.12.21. Valutaterminkontraktene er inngått for å sikre innbetaling av betalingsterminer i utenlandsk valuta. Det er vurdert at endringen i verdien av sikringsinstrumentet effektivt sikrer verdien av fremtidige valutainntekter. I samsvar med anbefalingen i NRS 18, alternativ 2 A, blir verdiendringen ikke regnskapsført.

### Note 8 Bundne bankinnskudd, trekkrettigheter

Morselskapet			Konsernet	
2021	2020	Bundne bankinnskudd	2021	2020
3 860 075	3 895 178	Skattetrekkmidler	4 362 969	4 588 634
<b>Trekkrettigheter</b>				
0	1 069 325	Ubenyttet kassekreditt	0	1 069 325

### Note 9 Egenkapital

Morselskapet	Årets endring i egenkapital	Aksjekapital	Overkurs	Annen		Sum
				innskutt egenkapital	Annen egenkapital	
	Egenkapital 01.01.	1 180 000	54 801 000	20 441 475	-1 654 152	74 768 323
	Årets resultat	0	0	0	-39 644 269	-39 644 269
	Avsatt utbytte	0	0	0	0	0
	<b>Egenkapital 31.12.</b>	<b>1 180 000</b>	<b>54 801 000</b>	<b>20 441 475</b>	<b>-41 298 421</b>	<b>35 124 054</b>

### Konsernet

Årets endring i egenkapital	Aksjekapital	Overkursfond	Annen		Sum
			innskutt egenkapital	Annen egenkapital	
Egenkapital 01.01.	1 180 000	54 801 000	20 441 475	-5 520 806	70 901 669
Årets resultat	0	0	0	-38 839 366	-38 839 366
Avsatt utbytte	0	0	0	0	0
<b>Egenkapital 31.12.</b>	<b>1 180 000</b>	<b>54 801 000</b>	<b>20 441 475</b>	<b>-44 360 172</b>	<b>32 062 303</b>



## Brødrene Aa AS

Noter til regnskapet for 2021

### Note 10 Aksjekapital og aksjonærinformasjon

Morselskapet Brødrene Aa Eiendom AS har forretningskontor i 6829 Hyen, hvor en kan få utlevert konsernregnskap der selskapet inngår.

Aksjekapitalen på kr. 1 180 000 består av 118 aksjer á kr. 10 000.

#### Oversikt over de (20) største aksjonærene 31.12.

	Antall	Eierandel
Brødrene Aa Eiendom AS	70	59,3 %
CKS Investment (Norway) AS	48	40,7 %
<b>Totalt antall aksjer</b>	<b>118</b>	<b>100,0 %</b>

### Note 11 Pensjoner

Selskapet og konsernet har pensjonsordninger som omfatter i alt 190 personer i selskapet og 216 personer i konsernet. Morselskapet og datterselskapene har innskuddsordninger for de ansatte. Innskuddspensjonene inklusive arbeidsgiveravgift kostnadsføres løpende.

Selskapet og konsernet har også en avtalefestet førtidspensjonsordning (AFP). Denne er å anse som en ytelsesbasert flerforetaksordning, men regnskapsføres som en innskuddsordning frem til det foreligger pålitelig og tilstrekkelig informasjon slik at konsernet kan regnskapsføre sin proporsjonale andel av pensjonskostnad, pensjonsforpliktelse og pensjonsmidler i ordningen. Selskapets forpliktelser er dermed ikke balanseført som gjeld.

Selskapets og konsernets pensjonsordninger tilfredsstiller kravene i lov om obligatorisk tjenestepensjon.

Personer i ordningene	Morselskapet		Konsernet	
	Aktive		Aktive	
Innskuddspensjon	190		216	

Resultatregnskap	Morselskapet		Konsernet	
	2021	2020	2021	2020
Kostnader ved AFP-ordning	1 321 282	1 449 268	1 321 282	1 449 268
Inntektsføring av saldo innskuddsfond	0	-36 852	0	-36 852
Kostnader ved innskuddsordning	2 116 201	1 620 634	2 535 906	2 102 415
Arbeidsgiveravgift knyttet til pensjon	364 373	321 503	408 862	372 572
<b>Sum netto pensjonskostnad</b>	<b>3 801 856</b>	<b>3 354 553</b>	<b>4 266 050</b>	<b>3 887 403</b>



## Brødrene Aa AS

Noter til regnskapet for 2021

### Note 12 Skatt

#### Beregning av utsatt skatt/utsatt skattefordel

Morselskapet			Konsernet	
2021	2020		2021	2020
		<b>Midlertidige forskjeller</b>		
5 542 201	32 407 044	Omløpsmidler	5 814 162	32 360 866
-2 109 264	1 850 652	Anleggsmidler	-3 005 663	1 046 912
3 432 937	34 257 696	Netto midlertidige forskjeller	2 808 499	33 407 778
-77 245 267	-57 526 207	Underskudd til fremføring	-77 245 267	-57 526 207
0	0	Forskjeller som ikke inngår i beregning av utsatt skatt		
<b>-73 812 330</b>	<b>-23 268 511</b>	<b>Grunnlag for utsatt skatt</b>	<b>-74 436 768</b>	<b>-24 118 429</b>
-16 238 713	-5 119 072	Utsatt skatt (+), utsatt skattefordel (-)	-16 376 089	-5 306 055
0	0	Herav ikke balanseført	0	0
<b>-16 238 713</b>	<b>-5 119 072</b>	<b>Utsatt skatt/ utsatt skattefordel i balansen</b>	<b>-16 376 089</b>	<b>-5 306 055</b>

#### Grunnlag for skattekostnad, endring i utsatt skatt og betalbar skatt

Morselskapet			Konsernet	
2021	2020		2021	2020
		<b>Grunnlag for betalbar skatt</b>		
-50 763 910	-39 995 739	Resultat før skattekostnad	-49 909 400	-39 982 236
-7 525 828	-13 378 392	Permanente forskjeller	271 046	164 383
-58 289 738	-53 374 131	Grunnlag for skattekostnad på årets resultat	-49 638 354	-39 817 853
30 824 759	33 731 102	Endring i midlertidige forskjeller	30 552 191	33 822 292
-27 464 979	-19 643 029	<b>Gr.lag for bet. bar skatt i res.regnskapet</b>	<b>-19 086 163</b>	<b>-5 995 561</b>
7 745 919	13 530 775	+/- Mottatt/avgitt konsernbidrag	0	0
0	0	Anvendt framførbart underskudd	0	0
<b>-19 719 060</b>	<b>-6 112 254</b>	<b>Skattepliktig inntekt (grunnlag for betalbar skatt i balansen)</b>	<b>-19 086 163</b>	<b>-5 995 561</b>

Morselskapet			Konsernet	
2021	2020		2021	2020
		<b>Fordeling av skattekostnaden</b>		
0	0	Betalbar skatt	0	0
0	0	For mye, for lite avsatt i fjor	0	0
0	0	Sum betalbar skatt	0	0
-11 119 641	-8 636 607	Endring i utsatt skatt/skattefordel	-11 070 034	-8 658 992
<b>-11 119 641</b>	<b>-8 636 607</b>	<b>Skattekostnad</b>	<b>-11 070 034</b>	<b>-8 658 992</b>

Morselskapet			Konsernet	
2021	2020		2021	2020
		<b>Betalbar skatt i balansen</b>		
0	0	Betalbar skatt i skattekostnaden	0	0
0	0	Skattevirkning av konsernbidrag	0	0
<b>0</b>	<b>0</b>	<b>Betalbar skatt i balansen</b>	<b>0</b>	<b>0</b>



## Brødrene Aa AS

Noter til regnskapet for 2021

### Note 13 Driftsinntekter

Morselskapet		Geografisk fordeling	Konsernet	
2020	2020		2021	2020
178 949 862	335 397 054	Norge	183 526 359	341 737 186
	1 254 614	Kina	0	1 254 614
109 152 000		Hellas	109 152 000	
<b>288 101 862</b>	<b>336 651 668</b>	<b>Sum</b>	<b>292 678 359</b>	<b>342 991 800</b>

### Note 14 Lønnskostnader, antall ansatte, godtgjørelser, lån til ansatte mm.

Morselskapet		Lønnskostnader	Konsernet	
2021	2020		2021	2020
81 387 327	85 362 577	Lønninger	96 447 504	101 499 375
10 346 085	8 926 549	Arbeidsgiveravgift	12 132 715	10 729 589
3 437 483	3 033 050	Pensjonskostnader	3 857 188	3 144 321
0	0	Inntektsført tilskudd knyttet til personalkostnader	0	0
461 525	242 494	Andre ytelser	615 251	807 371
<b>95 632 420</b>	<b>97 564 670</b>	<b>Sum</b>	<b>113 052 658</b>	<b>116 180 656</b>
159	161	Sysselsatte årsverk i regnskapsåret har vært	185	189

#### Ytelser til ledende personer

	Daglig leder	Styret
Lønn	1 328 182	220 000
Pensjonsutgifter	24 563	0
Annen godtgjørelse	9 678	0

Verken styreleder eller daglig leder har noen bonusavtaler, og de har heller ingen avtaler om godtgjørelse ved opphør av arbeidsforholdet/vervet.

Det er ikke gitt lån/sikkerhetsstillelse til daglig leder, styrets leder eller andre nærstående parter.

#### Kostnadsført godtgjørelse til revisor

	Morselskap	Konsern
Lovpålagt revisjon (inkl. teknisk bistand med årsregnskap)	454 489	628 100
Andre attestasjonstjenester	0	0
Skatterådgivning (inkl. teknisk bistand med ligningspapirer)	9 600	9 600
<b>Annen bistand:</b>		
Annen bistand	573 474	573 474
<b>Sum</b>	<b>1 037 563</b>	<b>1 211 174</b>

### Note 15 Transaksjoner med nærstående parter

Ytelser til ledende ansatte er omtalt i note 14, og mellomværende med konsernselskaper er omtalt i note 6.

#### Konsernets transaksjoner med nærstående parter:

	Morselskap	Konsern
Kjøp av tjenester:		
Leie av lokaler fra morselskap Brødrene Aa Eiendom AS for produksjon og losji av ansatte	7 916 232	7 916 232



## Brødrene Aa AS

Noter til regnskapet for 2021

### Note 16 Hendelser etter balansedatoen og vurderinger rundt fortsatt drift

Brødrene Aa AS har de tre siste årene hatt større underskudd på driften. Per 31.12.21 var egenkapitalen på 35,1 mill. kr i morselskapet og 32,1 mill. kr i konsernet. Underskudd på driften skyldes dels ferdigstilling av byggeprosjekter som ikke har gitt tilfredsstillende lønnsomhet og dels en stor nedgang i omsetning de siste årene. Selskapet har en kostnadsbase som gjør at de indirekte kostnadene blir høye dersom omsetningen blir for lav. I 2018 som var siste år med overskudd hadde morselskapet en omsetning på 531 mill. kr. I 2019 var omsetningen 396 mill. kr. I 2020 var omsetningen 336 mill. kr og i 2021 ble omsetningen ytterligere redusert til 288 mill. kr. Denne nedgangen i omsetning skyldes flere forhold. Selskapet fikk en lengre driftsstans som følge av flomskade i 2019. Fra 2020 har man opplevd at markedet for bygging av nye båter i en lang periode har vært svært utfordrende. Dette skyldes blant annet stor nedgang i etterspørselen etter transport-tjenester som følge av COVID-19 epidemien.

2022 vil også bli et utfordrende år økonomisk. Aktiviteten vil ligge langt under maksimal kapasitetsutnyttelse. Selskapet hadde per 31.12.21 fire båter i produksjon. Tre av disse er/vil bli levert i juni/juli og den fjerde i september. Som følge av at det ikke ble inngått nye kontrakter høsten 2021/vinteren 22 vil en ikke få kontinuerlig produksjon hele året og dette vil medføre svake resultat også i 2022.

Det er imidlertid nå en betydelig endring i markedet. Per juli 2022 er situasjonen at det er betydelig etterspørsel etter nye båter framover. Det er inngått kontrakter på 4 nye båter og det er flere nye prosjekt der man er nær kontraktssignering. Det vil slik situasjonen ser ut bli en gradvis økning av aktiviteten utover høsten og man vil oppnå tilnærmet normal aktivitet i løpet av første kvartal 2023. Tilgangen på finansiering fra bank og Eksfin er tilfredsstillende. Banken har gitt midlertidig unntak fra kravet om 25% egenkapital og eierselskapet Brødrene Aa Eiendom AS har kommitert seg til å tilføre nødvendig driftskapital i samsvar med krav fra bank og i henhold til prognostisert behov, inntil omsetningen og inntjeningen kommer tilbake til et tilfredsstillende nivå.

Uavhengig av dette er det klart at man har hatt flere kontrakter de siste årene med for dårlig inntjening. Det er derfor gjort tiltak for å øke prisene og det blir jobbet kontinuerlig med å finne tiltak for å effektivisere driften og å ta ned kostnader.

Prognosene til selskapet viser at man vil gå med underskudd i 2022 sett under ett, men at driften vil gå med overskudd fra høsten av. For 2023 viser prognosen et overskudd hele året. Likvidetsprognosen viser at en vil ha tilstrekkelig likviditet etter at eierne har kommitert seg til å tilføre driftskapital. Samlet sett er det selskapets vurdering at det er riktig å legge forutsetningen om fortsatt drift til grunn for regnskapet.



## Brødrene Aa AS

## Kontantstrømoppstilling pr. 31.12.

Morselskap			Konsern	
2021	2020		2021	2020
		<b>Kontantstrømmer fra operasjonelle aktiviteter</b>		
-50 763 910	-39 995 739	Resultat før skattekostnad	-49 909 400	-39 982 236
0	0	Periodens betalte skatt	0	0
0	0	Tap/gevinst ved salg av eiendeler	0	50 000
7 093 247	10 046 747	Ordinære avskrivninger	7 336 941	10 675 912
-3 622 008	2 210 210	Endring i varelager	-3 731 181	2 281 901
-7 745 919	-13 530 775	Resultatført inntekt fra investering i datterselskap		
45 839 390	27 420 050	Endring i kundefordringer	46 022 546	28 623 036
-90 728	-16 365 901	Endring i leverandørgjeld	3 912 704	-19 131 768
5 206 922	5 713 458	Endring i andre tidsavgrensingsposter	4 943 082	5 541 776
<b>-4 083 006</b>	<b>-24 501 950</b>	<b>Netto kontantstrøm fra operasjonelle aktiviteter</b>	<b>8 574 692</b>	<b>-11 941 379</b>
		<b>Kontantstrømmer fra investeringsaktiviteter</b>		
0	0	Innbetalinger ved salg av varige driftsmidler	0	0
-576 347	-647 996	Utbetalinger ved kjøp av varige driftsmidler	-576 347	-754 208
0	0	Utbetaling ved kjøp av immaterielle eiendeler	0	0
0	0	Innbetalinger ved salg av aksjer og andeler i andre foretak	0	0
0	0	Utbetalinger ved kjøp av aksjer	0	0
0	0	Utbetaling ved andre investeringar	0	0
0	0	Innbetalinger av konsemsbidrag	0	0
0	0	Utbetalinger av konsemsbidrag	0	0
<b>-576 347</b>	<b>-647 996</b>	<b>Netto kontantstrøm fra investeringsaktiviteter</b>	<b>-576 347</b>	<b>-754 208</b>
		<b>Kontantstrømmer fra finansieringsaktiviteter</b>		
30 000 000	0	Innbetalinger ved opptak av ny langsiktig gjeld	30 000 000	0
0	0	Innbetalinger ved opptak av ny kortsiktig gjeld	0	0
-214 286	-428 571	Utbetalinger ved nedbetaling av langsiktig gjeld	-214 286	-428 571
0	0	Utbetalinger ved nedbetaling av kortsiktig gjeld	0	0
0	0	Netto endring i kasskreditt	0	0
0	0	Innbetalinger av egenkapital	0	0
0	0	Utbetalinger av utbytte	0	0
13 530 775	11 943 169	Innbetalinger av konsemsbidrag	0	0
<b>43 316 489</b>	<b>11 514 598</b>	<b>Netto kontantstrøm fra finansieringsaktiviteter</b>	<b>29 785 714</b>	<b>-428 571</b>
38 657 136	-13 635 348	Netto endring i kontanter og kontantekvivalenter	37 784 059	-13 124 158
8 652 330	22 287 678	Beholdning av kontanter og kontantekvivalenter ved periodens begynnelse	12 427 592	25 551 750
<b>47 309 466</b>	<b>8 652 330</b>	<b>Beholdning av kontanter og kontantekvivalenter ved periodens slutt</b>	<b>50 211 651</b>	<b>12 427 592</b>
0	1 069 325	Ubenyttet kassekreditt	0	1 069 325
3 860 075	3 895 178	Bundne midler skattetrekk	4 362 969	4 588 634
27 910 066	23 529 376	Bundne midler prosjekt	27 910 066	23 529 376



Til generalforsamlinga i Brødrene Aa AS

## Melding frå uavhengig revisor

---

### Konklusjon

Vi har revidert Brødrene Aa AS sin årsrekneskap som er samansett av:

- selskapsrekneskapen, som er samansett av balanse per 31. desember 2021, resultatregnskap og kontantstrømoppstilling for rekneskapsåret avslutta per denne datoen og noter, medrekna eit samandrag av viktige rekneskapsprinsipp, og
- konsernrekneskapen, som er samansett av balanse per 31. desember 2021, resultatregnskap og kontantstrømoppstilling for rekneskapsåret avslutta per denne datoen og noter, medrekna eit samandrag av viktige rekneskapsprinsipp.

Etter vår meining

- oppfyller årsrekneskapen gjeldande lovkrav,
- gjev selskapsrekneskapen eit rettvisebilete av selskapet si finansielle stilling per 31. desember 2021 og av resultat og kontantstraumar for rekneskapsåret avslutta per denne datoen i samsvar med rekneskapslova sine reglar og god rekneskapsskikk i Noreg, og
- gjev konsernrekneskapen eit rettvisebilete av konsernet si finansielle stilling per 31. desember 2021 og av resultat og kontantstraumar for rekneskapsåret avslutta per denne datoen i samsvar med rekneskapslova sine reglar og god rekneskapsskikk i Noreg.

---

### Grunnlag for konklusjonen

Vi har gjennomført revisjonen i samsvar med dei internasjonale revisjonsstandardane International Standards on Auditing (ISA-ane). Våre oppgåver og plikter etter desse standardane er beskrivne under overskrifta *Revisor sine oppgåver og plikter ved revisjon av årsrekneskapen*. Vi er uavhengige av selskapet og konsernet slik det er krav om i lov, forskrift og International Code of Ethics for Professional Accountants (medrekna dei internasjonale sjølvstendestandardane) utferda av the International Ethics Standards Board for Accountants (IESBA-reglane), og har oppfylt dei andre etiske pliktene våre i samsvar med desse krava. Innhenta revisjonsbevis er etter vår oppfatning tilstrekkeleg og formålstenleg som grunnlag for vår konklusjon.

---

### Andre tilhøve

Selskapet sin årsrekneskap er fastsett etter utløpet av fristen.

---

PricewaterhouseCoopers AS, Naustdalsvegen 1B, NO-6800 Førde  
T: 02316, org. no.: 987 009 713 MVA, www.pwc.no  
Statsautoriserte revisorer, medlemmer av Den norske Revisorforening og autorisert regnskapsførerselskap



Melding frå uavhengig revisor - Brødrene Aa AS



---

## *Ytterlegare informasjon*

Styret og dagleg leiar (leiinga) er ansvarlege for informasjonen i årsmeldinga. Ytterlegare informasjon omfattar informasjon i årsrapporten bortsett frå årsrekneskapen og den tilhøyrande revisjonsmeldinga. Vår fråsegn om revisjonen av årsrekneskapen dekkjer ikkje informasjonen i årsmeldinga.

I samband med revisjonen av årsrekneskapen er det oppgåva vår å lese årsmeldinga. Formålet er å vurdere om det er vesentleg inkonsistens mellom årsmeldinga og årsrekneskapen og den kunnskap vi har opparbeidd under revisjonen, eller om årsmeldinga inneheld vesentleg feilinformasjon. Vi er pålagde å rapportere om årsmeldinga inneheld vesentleg feilinformasjon. Vi har ikkje noko å rapportere i så måte.

Ut frå kunnskapen vi har opparbeidd oss i revisjonen, meiner vi at årsmeldinga

- er konsistent med årsrekneskapen og
- inneheld dei opplysningane som skal vere med etter gjeldande lovkrav.

---

## *Leiinga sitt ansvar for årsrekneskapen*

Leiinga er ansvarleg for å utarbeide årsrekneskapen i samsvar med lov og forskrifter, og for at han gir eit rettvisande bilete i samsvar med rekneskapslova sine reglar og god rekneskapsskikk i Noreg. Leiinga er også ansvarleg for naudsynt intern kontroll for å kunne utarbeide ein årsrekneskap som ikkje inneheld vesentleg feilinformasjon, verken som følgje av misleg framferd eller feil som ikkje er tilsikta.

Ved utarbeidinga av årsrekneskapen er leiinga ansvarleg for å ta standpunkt til selskapet og konsernet si evne til å halde fram med drifta, og opplyse om tilhøve av betydning for dette. Føresetnaden om at drifta kan halde fram, skal leggjast til grunn for årsrekneskapen så lenge det ikkje er sannsynleg at verksemda vil bli avvikla.

---

## *Revisor sine oppgåver og plikter ved revisjon av årsrekneskapen*

Vårt mål er å oppnå tryggande sikkerheit for at årsrekneskapen totalt sett ikkje inneheld vesentleg feilinformasjon, verken som følgje av misleg framferd eller feil som ikkje er tilsikta, og å gi ei revisjonsmelding som inneheld konklusjonen vår. Tryggande sikkerheit er ein høg grad av tryggleik, men ingen garanti for at ein revisjon utført i samsvar med ISA-ane, alltid vil avdekke vesentleg feilinformasjon som eksisterer. Feilinformasjon kan oppstå som følgje av misleg framferd eller feil som ikkje er tilsikta. Feilinformasjon blir vurdert som vesentleg dersom han, åleine eller samla, innanfor rimelege grenser kan forventast å påverke økonomiske avgjerder som brukarane tar basert på årsrekneskapen.

(2)



Melding frå uavhengig revisor - Brødrene Aa AS



For beskriving av revisor sine oppgåver og plikter visar vi til:  
<https://revisorforeningen.no/revisjonsberetninger>

Førde, 13. juli 2022  
**PricewaterhouseCoopers AS**

Jan Flølo  
Statsautorisert revisor  
(elektronisk signert)



 Securely signed with Brevio

Revisjonsberetning Brødrene Aa AS

**Signers:**

<b>Name</b>	<b>Method</b>	<b>Date</b>
Flølo, Jan	BANKID_MOBILE	2022-07-14 19:15

**This document package contains:**

- Closing page (this page)
- The original document(s)
- The electronic signatures. These are not visible in the document, but are electronically integrated.



This file is sealed with a digital signature.  
The seal is a guarantee for the authenticity  
of the document.