



## ÅRSREGNSKAPET FOR REGNSKAPSÅRET 2020 - GENERELL INFORMASJON

### Enheten

Organisasjonsnummer: 989 042 297  
Organisasjonsform: Aksjeselskap  
Foretaksnavn: HØNEFOSS VERKTØIFABRIK AS  
Forretningsadresse: c/o Hetor Regnskapsservice AS  
Storgata 10  
3510 HØNEFOSS

### Regnskapsår

Årsregnskapets periode: 01.01.2020 - 31.12.2020

### Konsern

Morselskap i konsern: Ja  
Konsernregnskap lagt ved: Ja

### Regnskapsregler

Regler for små foretak benyttet: Nei  
Benyttet ved utarbeidelsen av årsregnskapet til selskapet: Regnskapslovens alminnelige regler  
Benyttet ved utarbeidelsen av årsregnskapet til konsernet: Regnskapslovens alminnelige regler

### Årsregnskapet fastsatt av kompetent organ

Bekreftet av representant for selskapet: Arne Arntzen  
Dato for fastsettelse av årsregnskapet: 18.03.2021

### Grunnlag for avgivelse

År 2020: Årsregnskapet er elektronisk innlevert  
År 2019: Tall er hentet fra elektronisk innlevert årsregnskap fra 2020

*Det er ikke krav til at årsregnskapet m.v. som sendes til Regnskapsregisteret er undertegnet. Kontrollen på at dette er utført ligger hos revisor/enhetens øverste organ. Sikkerheten ivaretas ved at innsender har rolle/rettighet for innsending av årsregnskapet via Altinn, og ved at det bekreftes at årsregnskapet er fastsatt av kompetent organ.*

Brønnøysundregistrene, 18.06.2022



### Resultatregnskap

Beløp i: NOK	Note	2020	2019
<b>RESULTATREGNSKAP</b>			
<b>Inntekter</b>			
Annen driftsinntekt		390 670	390 102
<b>Sum inntekter</b>		<b>390 670</b>	<b>390 102</b>
<b>Kostnader</b>			
Avskrivning på varige driftsmidler og immaterielle eiendeler	3	48 600	48 000
Annen driftskostnad	2	127 748	166 926
<b>Sum kostnader</b>		<b>176 348</b>	<b>214 926</b>
<b>Driftsresultat</b>		<b>214 322</b>	<b>175 176</b>
<b>Finansinntekter og finanskostnader</b>			
Inntekt på andre investeringer		230 915	
Annen renteinntekt		478	43 176
Annen finansinntekt	8		15 775 062
<b>Sum finansinntekter</b>		<b>231 393</b>	<b>15 818 238</b>
Annen rentekostnad			2 285
Annen finanskostnad		1 350	5 760
<b>Sum finanskostnader</b>		<b>1 350</b>	<b>8 045</b>
<b>Netto finans</b>		<b>230 043</b>	<b>15 810 193</b>
<b>Ordinært resultat før skattekostnad</b>		<b>444 365</b>	<b>15 985 369</b>
<b>Ordinært resultat etter skattekostnad</b>		<b>444 365</b>	<b>15 985 369</b>
<b>Årsresultat</b>		<b>444 365</b>	<b>15 985 369</b>
<b>Overføringer og disponeringer</b>			
Ordinært utbytte		600 000	
Overføringer til/fra annen egenkapital		-155 636	15 985 369
<b>Sum overføringer og disponeringer</b>		<b>444 364</b>	<b>15 985 369</b>



## Balanse

Beløp i: NOK	Note	2020	2019
<b>BALANSE - EIENDELER</b>			
<b>Anleggsmidler</b>			
<b>Immaterielle eiendeler</b>			
<b>Varige driftsmidler</b>			
Tomter, bygninger og annen fast eiendom	3	1 046 400	1 095 000
<b>Sum varige driftsmidler</b>		<b>1 046 400</b>	<b>1 095 000</b>
<b>Finansielle anleggsmidler</b>			
Investering i datterselskap	5	12 700 000	12 700 000
<b>Sum finansielle anleggsmidler</b>		<b>12 700 000</b>	<b>12 700 000</b>
<b>Sum anleggsmidler</b>		<b>13 746 400</b>	<b>13 795 000</b>
<b>Omløpsmidler</b>			
<b>Varer</b>			
<b>Fordringer</b>			
Kundefordringer		124 178	
Andre fordringer		10 036	15 050
<b>Sum fordringer</b>		<b>134 214</b>	<b>15 050</b>
<b>Investeringer</b>			
Markedsbaserte aksjer		5 909 141	
<b>Sum investeringer</b>		<b>5 909 141</b>	
<b>Bankinnskudd, kontanter og lignende</b>			
Bankinnskudd, kontanter og lignende		1 367 103	6 811 990
<b>Sum bankinnskudd, kontanter og lignende</b>		<b>1 367 103</b>	<b>6 811 990</b>
<b>Sum omløpsmidler</b>		<b>7 410 458</b>	<b>6 827 040</b>
<b>SUM EIENDELER</b>		<b>21 156 858</b>	<b>20 622 040</b>

## BALANSE - EGENKAPITAL OG GJELD



## Balanse

Beløp i: NOK	Note	2020	2019
<b>Egenkapital</b>			
<b>Innskutt egenkapital</b>			
Selskapskapital	4	30 000	30 000
Overkurs		1 406 884	1 406 884
<b>Sum innskutt egenkapital</b>		<b>1 436 884</b>	<b>1 436 884</b>
<b>Opptjent egenkapital</b>			
Annen egenkapital		19 009 609	16 165 244
<b>Sum opptjent egenkapital</b>		<b>19 009 609</b>	<b>16 165 244</b>
<b>Sum egenkapital</b>		<b>20 446 493</b>	<b>17 602 128</b>
<b>Sum langsiktig gjeld</b>		<b>0</b>	<b>0</b>
<b>Kortsiktig gjeld</b>			
Leverandørgjeld			17 945
Skyldige offentlige avgifter		20 384	549
Utbytte		600 000	
Annen kortsiktig gjeld		89 982	1 419
<b>Sum kortsiktig gjeld</b>		<b>710 366</b>	<b>19 913</b>
<b>Sum gjeld</b>		<b>710 366</b>	<b>19 913</b>
<b>SUM EGENKAPITAL OG GJELD</b>		<b>21 156 859</b>	<b>17 622 041</b>



### Konsernets resultatregnskap

Beløp i: NOK	Note	2020	2019
<b>RESULTATREGNSKAP</b>			
<b>Inntekter</b>			
Salgsinntekt	1	53 759 000	72 804 000
Annen driftsinntekt		260 000	
<b>Sum inntekter</b>		<b>54 019 000</b>	<b>72 804 000</b>
<b>Kostnader</b>			
Endring i beholdning av varer under tilvirkning og ferdig tilvirkede varer		1 476 000	-464 000
Varekostnad		25 537 000	38 781 000
Lønnskostnad	2	14 276 000	18 956 000
Avskrivning på varige driftsmidler og immaterielle eiendeler	3	1 716 000	1 897 000
Annen driftskostnad	2	10 312 000	11 071 000
<b>Sum kostnader</b>		<b>53 317 000</b>	<b>70 241 000</b>
<b>Driftsresultat</b>		<b>702 000</b>	<b>2 563 000</b>
<b>Finansinntekter og finanskostnader</b>			
Annen renteinntekt		40 000	98 000
Annen finansinntekt	10	331 000	15 788 000
<b>Sum finansinntekter</b>		<b>371 000</b>	<b>15 886 000</b>
Annen rentekostnad		700 000	916 000
Annen finanskostnad	10	229 000	73 000
<b>Sum finanskostnader</b>		<b>929 000</b>	<b>989 000</b>
<b>Netto finans</b>		<b>-558 000</b>	<b>14 897 000</b>
<b>Ordinært resultat før skattekostnad</b>		<b>144 000</b>	<b>17 460 000</b>
Skattekostnad på ordinært resultat	5	-66 000	306 000
<b>Ordinært resultat etter skattekostnad</b>		<b>210 000</b>	<b>17 154 000</b>
<b>Årsresultat</b>		<b>210 000</b>	<b>17 154 000</b>



### Konsernets balanse


Beløp i: NOK	Note	2020	2019
<b>BALANSE - EIENDELER</b>			
<b>Anleggsmidler</b>			
<b>Immaterielle eiendeler</b>			
Utsatt skattefordel	5	2 421 000	2 355 000
<b>Sum immaterielle eiendeler</b>		<b>2 421 000</b>	<b>2 355 000</b>
<b>Varige driftsmidler</b>			
Tomter, bygninger og annen fast eiendom	3	1 046 000	1 095 000
Maskiner og anlegg	3,6	5 558 000	7 255 000
Driftsløsøre, inventar, verktøy, kontormaskiner og lignende	3	453 000	
<b>Sum varige driftsmidler</b>		<b>7 057 000</b>	<b>8 350 000</b>
<b>Finansielle anleggsmidler</b>			
Andre fordringer		483 000	720 000
<b>Sum finansielle anleggsmidler</b>		<b>483 000</b>	<b>720 000</b>
<b>Sum anleggsmidler</b>		<b>9 961 000</b>	<b>11 425 000</b>
<b>Omløpsmidler</b>			
<b>Varer</b>			
Varer	6	8 404 000	10 513 000
<b>Sum varer</b>		<b>8 404 000</b>	<b>10 513 000</b>
<b>Fordringer</b>			
Kundefordringer	6	14 839 000	15 201 000
Andre fordringer		170 000	338 000
<b>Sum fordringer</b>		<b>15 009 000</b>	<b>15 539 000</b>
<b>Investeringer</b>			
Markedsbaserte aksjer		5 909 000	
<b>Sum investeringer</b>		<b>5 909 000</b>	
<b>Bankinnskudd, kontanter og lignende</b>			
Bankinnskudd, kontanter og lignende	4	4 154 000	9 566 000
<b>Sum bankinnskudd, kontanter og lignende</b>		<b>4 154 000</b>	<b>9 566 000</b>




## Konsernets balanse

Beløp i: NOK	Note	2020	2019
Sum omløpsmidler		33 476 000	35 618 000
<b>SUM EIENDELER</b>		<b>43 437 000</b>	<b>47 043 000</b>
<b>BALANSE - EGENKAPITAL OG GJELD</b>			
<b>Egenkapital</b>			
<b>Innskutt egenkapital</b>			
Selskapskapital	8	30 000	30 000
Overkurs		1 407 000	1 407 000
<b>Sum innskutt egenkapital</b>		<b>1 437 000</b>	<b>1 437 000</b>
<b>Opptjent egenkapital</b>			
Annen egenkapital		17 710 000	18 100 000
<b>Sum opptjent egenkapital</b>		<b>17 710 000</b>	<b>18 100 000</b>
<b>Sum egenkapital</b>		<b>19 147 000</b>	<b>19 537 000</b>
<b>Gjeld</b>			
<b>Langsiktig gjeld</b>			
<b>Annen langsiktig gjeld</b>			
Gjeld til kredittinstitusjoner	6	12 089 000	13 304 000
<b>Sum annen langsiktig gjeld</b>		<b>12 089 000</b>	<b>13 304 000</b>
<b>Sum langsiktig gjeld</b>		<b>12 089 000</b>	<b>13 304 000</b>
<b>Kortsiktig gjeld</b>			
Leverandørgjeld		4 480 000	5 043 000
Skyldige offentlige avgifter		2 271 000	2 649 000
Utbytte		600 000	
Annen kortsiktig gjeld	9	4 852 000	6 510 000
<b>Sum kortsiktig gjeld</b>		<b>12 203 000</b>	<b>14 202 000</b>
<b>Sum gjeld</b>		<b>24 292 000</b>	<b>27 506 000</b>
<b>SUM EGENKAPITAL OG GJELD</b>		<b>43 439 000</b>	<b>47 043 000</b>



 Legally signed by  
Ane Otto Amtzen  
19.03.2021

 Legally signed by  
Ole-Even Amtzen  
19.03.2021

 Legally signed by  
Linda Amtzen  
21.03.2021

# Årsregnskap 2020

## Hønefoss Verktøifabrik AS

**Org.nr.: 989 042 297**



## HØNEFOSS VERKTØIFABRIK AS

Org.nr. 989 042 297

### ÅRSBERETNING 2020

#### Virksomhetens art og hvor den drives

Hønefoss Verktøifabrik AS er et holdingselskap som ble stiftet 30. november 2005. Selskapet eier 100 % av aksjene i HV Plast AS. HV Plast AS er en moderne plaststøpebedrift hvor produksjonen er basert på døgkontinuerlig drift. Selskapet eier i tillegg en industrieiendom som leies ut på langsiktig avtale. Hønefoss Verktøifabrik AS er lokalisert på Hønefoss.

#### Rettvisende oversikt over utvikling og resultat

##### Hønefoss Verktøifabrik AS

Hønefoss Verktøifabrik AS har hatt inntekter på kr 0,4 mill på utleie av en industrieiendom samt avkastning på finansinvesteringer på kr 0,2 mill. Resultatet for 2020 ble et overskudd etter skatt på kr 0,4 mill.

Totalkapitalen pr 31.12.2020 er NOK 21,2 mill. Egenkapitalen i selskapet er NOK 20,5 mill som utgjør 97 % av totalkapitalen.

##### Konsernet

Omsetningen i konsernet i 2020 ble NOK 54,0 mill som er en nedgang på NOK 18,8 mill sammenlignet med 2019. Utbruddet av Corona-viruset i mars 2020 skapte store utfordringer for enkelte av våre kunder som umiddelbart ga seg utslag i et lavere uttak fra HV Plast AS. Som en konsekvens av markedssituasjonen ble det gjennomført en nedbemanning for å tilpasse seg den nye situasjonen. Etter en meget krevende vår og sommer har aktiviteten i løpet av høsten tatt seg opp igjen. Årets tre siste måneder ga tilfredsstillende salg og resultater. Selskapet har tross den vanskelige situasjonen gjennom 2020 videreført og videreutviklet samarbeidet med sine kunder som gir et godt fundament for framtidig drift når situasjonen igjen kommer tilbake til det normale.

Resultatet for konsernet for 2021 viser et overskudd etter skatt på kr 0,2 mill.

Egenkapitalen i konsernet er pr 31.12.2020 på NOK 19,1 mill som utgjør 44 % av totalkapitalen.

#### Fortsatt drift

Årsregnskapet for 2020 er satt opp under forutsetning av fortsatt drift. Det bekreftes herved at forutsetning om fortsatt drift er til stede. Styret kjenner ikke til forhold etter årets utgang som har vesentlig innvirkning på selskapets økonomi eller som endrer forutsetningene for fortsatt drift.



## Finansiell risiko ( konsern )

### Markedsrisiko

HV Plast AS er underleverandør til større virksomheter innenfor ulike bransjer som er gjenstand for konjunktursvingninger. Dette er selskapet bevisst på, og organisasjonen er tilpasset denne risikoen.

### Kredittrisiko

Den finansielle risikoen i konsernet er ubetydelig. Konsernet har solide kunder, og det er ubetydelig risiko knyttet til valutasvingninger på innkjøp av råvarer.

### Likviditetsrisiko

Likviditeten i konsernet er god. HV Plast AS har en factoringavtale som sikrer den løpende likviditeten i dette selskapet.

## Fremtidig utvikling ( konsern )

Markedssituasjonen for HV Plast AS er etter et krevende 2020 nå tilfredsstillende.

Selskapets kunder har kommet tilbake på tilnærmet normale nivåer etter pandemien, noe som skal tilsi en positiv utvikling i omsetningen i 2021. Selskapet har solide kunder, men det er løpende press på betingelser. Selskapet gjennomfører løpende tiltak for å automatisere og effektivisere produksjonen for å få ned enhetskostnadene. Dette er nødvendig for å sikre lønnsom drift framover.

## Helse, miljø og sikkerhet

### Hønefoss Verktøifabrik AS

Det er ingen ansatte i Hønefoss Verktøifabrik AS

### Konsernet

I henhold til gjeldende lover og forskrifter fører selskapet oversikt over totalt sykefravær blant ansatte. Sykefraværet i 2020 er totalt 5,9 % (6,0 % i 2019) hvorav korttidsfravær utgjør 0,8 % (1,5 % i 2019). Av fraværet skyldes 0 % Corona. Det er ikke avdekket svakheter ved arbeidsmiljøet eller de ansattes sikkerhet, og vår bestemte oppfatning er at arbeidsmiljøet og den generelle trivsel på arbeidsplassen er god. Det er inntruffet en ulykke med personskade i 2020. Truckpåkjørsel som resulterte i benbrudd.

## Likestilling

Konsernet har 27 ansatte, hvorav 1 er kvinne og 26 er menn. I selskapets styre er det 3 menn. De ansatte fikk i 2010 representasjon i styret. Dette bidrar positivt til den videre utviklingen av virksomheten.

Konsernet praktiserer lik lønn for likt arbeid. Bedriften arbeider aktivt for å fremme likestilling, sikre like muligheter og rettigheter og hindre diskriminering på grunn av nasjonal opprinnelse, hudfarge, språk, religion og livssyn.



## Ytre miljø

Virksomhetene i konsernet forurensrer ikke det ytre miljø mer enn norske lover og regler tillater.

## Forsknings- og utviklingsaktiviteter

Virksomhetene i konsernet har pr dato ingen forsknings- og utviklingsaktiviteter utover det løpende utviklingsarbeidet som skjer i HV Plast AS.

## Årsresultat og disponeringer

Årsoverskuddet i Hønefoss Verktøifabrik AS for 2020, NOK 444.364.- foreslås fordelt som følger:

Avsatt til utbytte	= 600.000.-
Overført fra annen egenkapital	= <u>155 636.-</u>
Sum	= <u>444.364.-</u>

Hønefoss, 18. mars 2021

I styret for Hønefoss Verktøifabrik AS

---

Arne Arntzen  
Styreleder

---

Ole-Even Arntzen  
Styremedlem / daglig leder

---

Linda Arntzen  
Styremedlem



<b>Resultatregnskap</b>			
<b>Hønefoss Verktøifabrik AS</b>			
<b>Driftsinntekter og driftskostnader</b>	<b>Note</b>	<b>2020</b>	<b>2019</b>
Annen driftsinntekt		<u>390 670</u>	<u>390 102</u>
		<u>390 670</u>	<u>390 102</u>
Avskrivning på driftsmidler	3	48 600	48 000
Annen driftskostnad	2	<u>127 748</u>	<u>166 926</u>
		<u>176 348</u>	<u>214 926</u>
<b>Driftsresultat</b>		<b><u>214 322</u></b>	<b><u>175 176</u></b>
<b>Finansinntekter og finanskostnader</b>			
Inntekt på andre investeringer		230 915	0
Annen renteinntekt		478	43 176
Annen finansinntekt	8	0	15 775 062
Annen rentekostnad		0	-2 285
Annen finanskostnad		<u>-1 350</u>	<u>-5 760</u>
		<u>230 043</u>	<u>15 810 193</u>
<b>Ordinært resultat før skattekostnad</b>		<b>444 364</b>	<b>15 985 369</b>
Skattekostnad på ordinært resultat	7	<u>0</u>	<u>0</u>
<b>Ordinært resultat</b>		<b><u>444 364</u></b>	<b><u>15 985 369</u></b>
<b>ÅRSRESULTAT</b>	<b>6</b>	<b><u>444 364</u></b>	<b><u>15 985 369</u></b>
<b>Overføringer</b>			
Avsatt til utbytte		600 000	0
Avsatt til annen egenkapital		0	15 985 369
Overført fra annen egenkapital		<u>155 636</u>	<u>0</u>
		<u>444 364</u>	<u>15 985 369</u>



<b>Balanse</b>			
<b>Hønefoss Verktøifabrik AS</b>			
<b>EIENDELER</b>	<b>Note</b>	<b>2020</b>	<b>2019</b>
<b>Anleggsmidler</b>			
<u>Varige driftsmidler</u>			
Tomter, bygninger o.a. fast eiendom	3	<u>1 046 400</u>	<u>1 095 000</u>
<u>Finansielle driftsmidler</u>			
Investeringer i datterselskap	5	<u>12 700 000</u>	<u>12 700 000</u>
<b>Sum anleggsmidler</b>		<b><u>13 746 400</u></b>	<b><u>13 795 000</u></b>
<b>Omløpsmidler</b>			
<u>Fordringer</u>			
Kundefordringer		124 178	0
Andre kortsiktige fordringer		<u>10 036</u>	<u>15 050</u>
		<u>134 214</u>	<u>15 050</u>
<u>Investeringer</u>			
Markedsbaserte aksjer		<u>5 909 141</u>	<u>0</u>
<u>Bankinnskudd, kontanter o.l.</u>		<u>1 367 103</u>	<u>6 811 990</u>
<b>Sum omløpsmidler</b>		<b><u>7 410 459</u></b>	<b><u>6 827 040</u></b>
<b>SUM EIENDELER</b>		<b><u>21 156 859</u></b>	<b><u>20 622 040</u></b>



<b>Balanse</b>			
Hønefoss Verktøifabrik AS			
<b>EGENKAPITAL OG GJELD</b>	<b>Note</b>	<b>2020</b>	<b>2019</b>
<b>Egenkapital</b>			
<u>Innskutt egenkapital</u>			
Aksjekapital	4	30 000	30 000
Overkurs		1 406 884	1 406 884
		<u>1 436 884</u>	<u>1 436 884</u>
<u>Opptjent egenkapital</u>			
Annen egenkapital		<u>19 009 609</u>	<u>19 165 244</u>
<b>Sum egenkapital</b>	<b>6</b>	<b><u>20 446 492</u></b>	<b><u>20 602 128</u></b>
<b>Gjeld</b>			
<u>Kortsiktig gjeld</u>			
Leverandørgjeld		0	17 945
Skyldig offentlige avgifter		20 384	549
Utbytte		600 000	0
Annen kortsiktig gjeld		89 982	1 419
		<u>710 366</u>	<u>19 913</u>
<b>Sum gjeld</b>		<b><u>710 366</u></b>	<b><u>19 913</u></b>
<b>SUM EGENKAPITAL OG GJELD</b>		<b><u>21 156 859</u></b>	<b><u>20 622 040</u></b>
Hønefoss, 18.03.2021 Styret i Hønefoss Verktøifabrik AS			
_____ Arne Otto Arntzen styreleder	_____ Linda Arntzen styremedlem	_____ Ole Even Arntzen styremedlem/daglig leder	
Hønefoss Verktøifabrik AS		Side 4	



<b>Indirekte kontantstrøm</b>			
<b>Hønefoss Verktøifabrik AS</b>			
	<b>Note</b>	<b>2020</b>	<b>2019</b>
<b>Kontantstrømmer fra operasjonelle aktiviteter</b>			
Resultat før skattekostnad		444 364	15 985 369
Periodens betalte skatt		0	-36 601
Ordinære avskrivninger		48 600	48 000
Endring i kundefordringer		-124 178	120 011
Endring i leverandørgjeld		-17 945	15 777
Endring i andre tidsavgrensingsposter		113 413	-977 923
<b>Netto kontantstrøm fra operasjonelle aktiviteter</b>		<u>464 254</u>	<u>15 154 633</u>
<b>Kontantstrømmer fra investeringsaktiviteter</b>			
Utbetalinger ved kjøp av aksjer og andeler i andre f		-5 909 141	0
Innbetalinger ved salg av andre investeringer		0	2 350 000
<b>Netto kontantstrøm fra investeringsaktiviteter</b>		<u>-5 909 141</u>	<u>2 350 000</u>
<b>Kontantstrømmer fra finansieringsaktiviteter</b>			
Utbetalinger ved nedbetaling av langsiktig gjeld		0	-4 177 148
Tilbakebetalinger av egenkapital		0	-5 100 000
Utbetalinger av utbytte		0	-2 000 000
<b>Netto kontantstrøm fra finansieringsaktiviteter</b>		<u>0</u>	<u>-11 277 148</u>
Netto endring i kontanter og kontantekvivalenter		-5 444 888	6 227 485
Beh. av kont. og kontantekvivalenter ved per. begy		6 811 990	584 505
<b>Beh. av kont. og kontantekvivalenter ved per. sl</b>		<u>1 367 103</u>	<u>6 811 990</u>



## Noter til årsregnskapet 2020

Hønefoss Verktøifabrik AS

### **Note 1 Regnskapsprinsipper**

Årsregnskapet er satt opp i samsvar med regnskapsloven og NRS 8 - God regnskapsskikk for små foretak.

#### **Driftsinntekter**

Inntektsføring ved salg av varer skjer på leveringstidspunktet. Tjenester inntektsføres etter hvert som de leveres.

#### **Skatt**

Skattekostnaden i resultatregnskapet omfatter både periodens betalbare skatt og endring i utsatt skatt. Utsatt skatt er beregnet med 22 % på grunnlag av de midlertidige forskjeller som eksisterer mellom regnskapsmessige og skattemessige verdier, samt ligningsmessig underskudd til fremføring ved utgangen av regnskapsåret. Skatteøkende og skattereduserende midlertidige forskjeller som reverserer eller kan reverseres i samme periode er utlignet og nettoført.

#### **Klassifisering og vurdering av anleggsmidler**

Anleggsmidler omfatter eiendeler bestemt til varig eie og bruk. Anleggsmidler er vurdert til anskaffelseskost. Varige driftsmidler balanseføres og avskrives over driftsmidlets økonomiske levetid.

#### **Klassifisering og vurdering av omløpsmidler**

Omløpsmidler og kortsiktig gjeld omfatter normalt poster som forfaller til betaling innen ett år etter balansedagen, samt poster som knytter seg til varekretsløpet. Omløpsmidler vurderes til laveste verdi av anskaffelseskost og virkelig verdi.

#### **Aksjer i datterselskap**

Datterselskap vurderes etter kostmetoden i selskapsregnskapet. Investeringen er vurdert til anskaffelseskost for aksjene med mindre nedskrivning har vært nødvendig. Det er foretatt nedskrivning til virkelig verdi når verdifall skyldes årsaker som ikke kan forventes å være forbigående og det må anses nødvendig etter god regnskapsskikk. Nedskrivninger er reversert når grunnlaget for nedskrivning ikke lenger er til stede.

Utbytte, konsernbidrag og andre utdelinger fra datterselskap er inntektsført samme år som det er avsatt i givers regnskap. Overstiger utbytte / konsernbidraget andelen av opptjent resultat etter anskaffelsestidspunktet, representerer den overskytende del tilbakebetaling av investert kapital, og utdelingene er fratrukket investeringens verdi i balansen til morselskapet.

#### **Fordringer**

Kundefordringer og andre fordringer oppføres til pålydende etter fradrag for avsetning til forventet tap. Avsetning til tap gjøres på grunnlag av en individuell vurdering av de enkelte fordringene.



## Noter til årsregnskapet 2020

Hønefoss Verktøifabrik AS

### Note 2 Lønnskostnader og ytelser, godtgjørelser til daglig leder, styret og revisor

#### Lønnskostnader

Det er ingen ansatte i selskapet. Det ble ikke utbetalt honorar til styret.

#### Pensjonsforpliktelser

Selskapet er ikke pliktig til å ha tjenstepensjonsordning etter lov om obligatorisk tjenstepensjon.

#### Revisor

Kostnadsført revisjonshonorar for 2020 utgjør kr 17 812.

I tillegg kommer honorar for andre tjenester med kr 55 690.

### Note 3 Anleggsmidler

	Bygninger og tomter
Anskaffelseskost pr. 01.01.20	2 633 364
Tilgang kjøpte driftsmidler	
Avgang i året	
Anskaffelseskost pr 31.12.20	2 633 364
Akkumulerte avskrivninger 31.12.20	1 586 964
Bokført verdi 31.12.20	1 046 400
Årets ordinære avskrivninger	48 600
Økonomisk levetid	50 år
Avskrivningsplan	Lineær

### Note 4 Aksjonærer

Aksjekapitalen i Hønefoss Verktøifabrik AS pr. 31.12.2020 består av:

	Antall	Pålydende	Bokført
A-aksjer	168	75,00	12 600
B-aksjer	232	75,00	17 400
Sum	400		30 000

#### Eierstruktur

	A-aksjer	B-aksjer	Antall	Eierandel	Stemme - andel
Arne Otto Arntzen, styreleder	168	0	168	42,00	42,00
Ole Even Arntzen, styremedlem/daglig leder	0	116	116	29,00	29,00
Linda Arntzen, styremedlem	0	116	116	29,00	29,00
Totalt antall aksjer	168	232	400	100,00	100,00



## Noter til årsregnskapet 2020

Hønefoss Verktøifabrik AS

### Note 5 Aksjer i datterselskap

	Eier- /stemmeandel	Foretnings- kontor	Resultat 2020	Egenkapital 31.12.2020
HV Plast AS	100%	Ringerike	-234 216	11 400 182

### Note 6 Egenkapital

	Aksjekapital	Overkurs	Annen egenkapital	Sum egenkapital
Egenkapital Pr. 01.01.2020	30 000	1 406 884	19 165 244	20 602 128
Årets resultat			444 364	444 364
Utbytte	0	0	-600 000	-600 000
Pr. 31.12.2020	30 000	1 406 884	19 009 609	20 446 492

Hønefoss Verktøifabrik AS fusjonerte i 2019 med Arntzen Eiendom AS. Ved fusjonen var Hønefoss Verktøifabrik AS overtagende selskap. Fusjonen ble gjennomført med regnskapsmessig kontinuitet.

### Note 7 Skatt

<u>Årets skattekostnad</u>	<u>2020</u>	<u>2019</u>
Resultatført skatt på ordinært resultat:		
Betalbar skatt	0	0
Endring i utsatt skattefordel	0	0
Skattekostnad ordinært resultat	0	0
Skattepliktig inntekt:		
Ordinært resultat før skatt	444 364	15 985 369
Permanente forskjeller	-223 990	-15 775 064
Endring i midlertidige forskjeller	-24 493	-30 589
Anvendelse av fremførbart underskudd	-195 881	-179 715
Skattepliktig inntekt	0	0



## Noter til årsregnskapet 2020

### Hønefoss Verktøifabrik AS

Skatteeffekten av midlertidige forskjeller og underskudd til fremføring som har gitt opphav til utsatt skatt og utsatte skattefordeler, spesifisert på typer av midlertidige forskjeller:

	2020	2019	Endring
Varige driftsmidler	-378 509	-403 003	-24 493
Sum	-378 509	-403 003	-24 493
Akkumulert fremførbart underskudd	-1 842 835	-2 038 716	-195 881
Inngår ikke i beregningen av utsatt skatt	2 221 344	2 441 718	220 374
Utsatt skattefordel (22 %)	0	0	0

#### Note 8 Annen finansinntekt

Annen finansinntekt består av gevinst ved salg av aksjer i tilknyttet selskap.



<b>Resultatregnskap</b>			
<b>HØNEFOSS VERKTØIFABRIK KONSERN</b>			
(I 1000 kroner)			
<b>Driftsinntekter og driftskostnader</b>	<b>Note</b>	<b>2020</b>	<b>2019</b>
Salgsinntekter	1	53 759	72 804
Annen driftsinntekt		260	0
		<u>54 019</u>	<u>72 804</u>
Varekostnader		25 537	38 781
Endring beh varer/ferdigvarer		1 476	-464
Lønnskostnader m.m.	2	14 276	18 956
Avskrivning på varige driftsmidler	3	1 716	1 897
Annen driftskostnad	2	10 312	11 071
		<u>53 316</u>	<u>70 241</u>
<b>Driftsresultat</b>		<u>703</u>	<u>2 563</u>
<b>Finansinntekter og finansostnader</b>			
Renteinntekter		40	98
Annen finansinntekt	10	331	15 788
Rentekostnader		-700	-916
Andre finanskostnader	10	-229	-73
		<u>-559</u>	<u>14 897</u>
<b>Ordinært resultat før skatt</b>		<b>144</b>	<b>17 460</b>
Skattekostnad på ordinært resultat	5	66	-306
<b>Ordinært resultat</b>		<u>210</u>	<u>17 154</u>
<b>ÅRSRESULTAT</b>		<u>210</u>	<u>17 154</u>

HØNEFOSS VERKTØIFABRIK KONSERN



<b>Balanse</b>			
<b>HØNEFOSS VERKTØIFABRIK KONSERN</b>			
(I 1000 kroner)			
<b>EIENDELER</b>	<b>Note</b>	<b>2020</b>	<b>2019</b>
<b>Anleggsmidler</b>			
<u>Immaterielle eiendeler</u>			
Utsatt skattefordel	5	<u>2 421</u>	<u>2 355</u>
<u>Varige driftsmidler</u>			
Bygninger, tomter	3	1 046	1 095
Maskiner	3,6	5 558	
Driftsløsøre, inventar og utstyr	3	<u>453</u>	<u>7 255</u>
		<u>7 057</u>	<u>8 350</u>
<u>Finansielle driftsmidler</u>			
Andre langsiktige fordringer		<u>483</u>	<u>720</u>
<b>Sum anleggsmidler</b>		<b><u>9 962</u></b>	<b><u>11 425</u></b>
<b>Omløpsmidler</b>			
<u>Varer</u>			
	6	<u>8 404</u>	<u>10 513</u>
<u>Fordringer</u>			
Kundefordringer	6	14 839	15 201
Andre fordringer		<u>170</u>	<u>338</u>
		<u>15 009</u>	<u>15 539</u>
<u>Investeringer</u>			
Markedsbaserte aksjer		<u>5 909</u>	<u>0</u>
<u>Bankinnskudd, kontanter o.l.</u>			
	4	<u>4 154</u>	<u>9 566</u>
<b>Sum omløpsmidler</b>		<b><u>33 476</u></b>	<b><u>35 617</u></b>
<b>SUM EIENDELER</b>		<b><u>43 438</u></b>	<b><u>47 042</u></b>

HØNEFOSS VERKTØIFABRIKKONSERN



<b>Balanse</b>			
<b>HØNEFOSS VERKTØIFABRIK KONSERN</b>			
(I 1000 kroner)			
<b>EGENKAPITAL OG GJELD</b>	<b>Note</b>	<b>2020</b>	<b>2019</b>
<b>Egenkapital</b>			
<u>Innskutt egenkapital</u>			
Aksjekapital (400 aksjer à kr 75,-)	8	30	30
Overkursfond		1 407	1 407
		<u>1 437</u>	<u>1 437</u>
<u>Opptjent egenkapital</u>			
Annen egenkapital		<u>17 710</u>	<u>18 100</u>
<b>Sum egenkapital</b>	<b>8</b>	<b><u>19 147</u></b>	<b><u>19 537</u></b>
<b>Gjeld</b>			
<u>Annen langsiktig gjeld</u>			
Gjeld til kredittinstitusjoner	6	<u>12 089</u>	<u>13 304</u>
<u>Kortsiktig gjeld</u>			
Gjeld til kredittinstitusjoner	6	0	0
Leverandørgjeld		4 480	5 043
Betalbar skatt	7	0	0
Skyldig offentlige avgifter		2 271	2 649
Utbytte		600	0
Annen kortsiktig gjeld	9	4 852	6 510
		<u>12 203</u>	<u>14 202</u>
<b>Sum gjeld</b>		<b><u>24 292</u></b>	<b><u>27 506</u></b>
<b>SUM EGENKAPITAL OG GJELD</b>		<b><u>43 438</u></b>	<b><u>47 042</u></b>
Hønefoss, 18.03.2021			
_____ Arne Otto Arntzen styrets leder	_____ Ole Even Arntzen styremedlem/daglig leder	_____ Linda Arntzen styremedlem	
HØNEFOSS VERKTØIFABRIK KONSERN			



<b>Kontantstrømoppstilling</b>	
Indirekte modell	
<b>Hønefoss Verktøifabrik konsern</b>	
<b>Kontantstrøm fra operasjonelle aktiviteter</b>	<b>2020</b>
Resultat før skattekostnad	143 921
Periodens betalte skatt	-
Gevinst/tap ved salg av anleggsmidler	317 083
Ordinære avskrivninger	1 715 706
Endring i varelager	2 108 230
Endring i kundefordringer	361 529
Endring i leverandørgjeld	-563 214
Endring i avsetning til pensjon	-
Endring i annen kortsiktig gjeld	236 345
Endring i andre tidsavgrensingsposter	-1 867 254
<b>Netto kontantstrøm fra operasjonelle aktiviteter</b>	<b><u>2 452 346</u></b>
<b>Kontantstrømmer fra investeringsaktiviteter</b>	
Innbetalinger ved salg av varige driftsmidler	-
Utbetalinger ved kjøp av varige driftsmidler	-739 567
Innbetalinger ved salg av andre investeringer	-
Utbetalinger ved kjøp av andre investeringer	-5 909 141
<b>Netto kontantstrøm fra investeringsaktiviteter</b>	<b><u>-6 648 708</u></b>
<b>Kontantstrømmer fra finansieringsaktiviteter</b>	
Innbetalinger ved opptak av ny langsiktig gjeld	-
Utbetalinger ved nedbetaling av langsiktig gjeld	-1 215 360
Netto endring i kassakreditt	-
Utbetalinger av utbytte	-
<b>Netto kontantstrøm fra finansieringsaktiviteter</b>	<b><u>-1 215 360</u></b>
<b>Netto endring i kontanter og kontantekvivalenter</b>	<b><u>-5 411 722</u></b>
<b>Likviditetsbeholdning pr 01.01.</b>	<b><u>9 565 773</u></b>
<b>Likviditetsbeholdning pr 31.12.</b>	<b><u>4 154 051</u></b>



## Noter til årsregnskapet 2020

### HØNEFOSS VERKTØIFABRIK KONSERN

Konsernregnskapet omfatter i tillegg til morselskapet Hønefoss Verktøifabrik AS datterselskapet HV Plast AS som eies 100 %. HV Plast AS har forretningskontor i Ringerike kommune.

#### Note 1 Regnskapsprinsipper

Årsregnskapet er satt opp i samsvar med regnskapslovens bestemmelser og god regnskapsskikk.

#### Valuta

Transaksjoner i utenlandsk valuta omregnes til kursen på transaksjonstidspunktet. Pengeposter i utenlandsk valuta omregnes til norske kroner ved å benytte balansedagens kurs.

#### Inntekter

Inntektsføring ved salg av varer skjer på leveringstidspunktet. Tjenester inntektsføres etter hvert som de leveres.

#### Skatt

Skattekostnaden i resultatregnskapet omfatter både periodens betalbare skatt og endring i utsatt skatt. Utsatt skatt er beregnet med 22 % på grunnlag av de midlertidige forskjeller som eksisterer mellom regnskapsmessige og skattemessige verdier, samt ligningsmessig underskudd til fremføring ved utgangen av regnskapsåret. Skatteøkende og skattereduserende midlertidige forskjeller som reverserer eller kan reverseres i samme periode er utlignet og nettoført. Netto utsatt skattefordel balanseføres i den grad det er sannsynlig at denne kan bli utnyttet.

#### Leasing

Det skiller ikke mellom finansiell og operasjonell leasing. Leasing kostnadsføres som driftkostnad basert på fakturert leasingleie. Forskuddsleie balanseføres som langsiktig fordring og kostnadsføres over avtalt leieperiode.

#### Klassifisering og vurdering av anleggsmidler

Anleggsmidler omfatter eiendeler bestemt til varig eie og bruk. Anleggsmidler er vurdert til anskaffelseskost, fratrukket avskrivninger og nedskrivninger. Langsiktig gjeld balanseføres til nominelt beløp på transaksjonstidspunktet.

Varige driftsmidler balanseføres og avskrives over driftsmidlets økonomiske levetid.

#### Klassifisering og vurdering av omløpsmidler

Omløpsmidler og kortsiktig gjeld omfatter normalt poster som forfaller til betaling innen ett år etter balansedagen, samt poster som knytter seg til varekretsløpet. Omløpsmidler vurderes til laveste verdi av anskaffelseskost og virkelig verdi. Kortsiktig gjeld balanseføres til nominelt beløp på transaksjonstidspunktet.



## Noter til årsregnskapet 2020

### HØNEFOSS VERKTØIFABRIK KONSERN

#### Varer

Varer er vurdert til det laveste av anskaffelseskost og netto salgsverdi. Netto salgsverdi er estimert salgspris ved ordinær drift etter fradrag for beregnede nødvendige utgifter for gjennomføring av salget. Anskaffelseskost inkluderer utgifter påløpt ved anskaffelse av varene og kostnader for å bringe varene til nåværende plassering og tilordnes ved bruk av FIFO - prinsippet.

#### Fordringer

Kundefordringer og andre fordringer oppføres til pålydende etter fradrag for avsetning til forventet tap. Avsetning til tap gjøres på grunnlag av en individuell vurdering av de enkelte fordringene. For øvrige kundefordringer utføres en uspesifisert avsetning for å dekke forventet tap på krav.

#### Pensjoner - Innskuddsbasert ordning

Kostnaden til innskuddsbasert pensjonsordning tilsvarer periodens premie til forsikringsselskapet.

#### Garanti

Det er avsatt til forventede garantikostnader. Garantiavsetningen er i balansen oppført under annen kortsiktig gjeld.

#### Kontantstrømoppstilling

Kontantstrømoppstillingen er utarbeidet etter den indirekte metoden. Kontanter og kontantekvivalenter omfatter kontanter, bankinnskudd og andre kortsiktige, likvide plasseringer.

#### Note 2 - Ansatte, godtgjørelse m.v.

Lønnskostnader består av følgende poster:	2020	2019
Lønn	11 682 895	15 523 804
Arbeidsgiveravgift	1 737 452	2 371 417
Pensjonskostnader	685 334	873 395
Andre ytelser	170 161	186 888
	<u>14 275 842</u>	<u>18 955 504</u>
	<u>Daglig leder</u>	<u>Styre</u>
Lønn / honorar	1 191 290	-
Annen godtgjørelse	10 858	-
	<u>1 202 148</u>	<u>-</u>

Selskapet sysselsatte i regnskapsåret 27 årsverk.

Honorar til revisor ble utbetalt med kr 176 007,- hvorav honorar for revisjon utgjorde kr 108 617,- og honorar for andre tjenester kr 67 390,-.



## Noter til årsregnskapet 2020

### HØNEFOSS VERKTØIFABRIK KONSERN

#### Pensjonskostnader:

Selskapet er pliktig til å ha tjenstepensjonsordning etter lov om obligatorisk tjenstepensjon.

Selskapets pensjonsordninger tilfredsstiller kravene i denne lov.

Selskapet har en innskuddspensjonsordning gjennom Sparebank 1 Livsforsikring AS.

Ordningen omfatter 25 ansatte pr 31.12.2020.

Videre har selskapet en AFP-ordning (LO/NHO) som omfatter 37 ansatte.

Den nye AFP-ordningen er en ytelsesbasert flerforetakspensjonsordning, og finansieres gjennom premier som fastsettes som en prosent av lønn. Foreløpig foreligger ingen pålitelig måling og allokering av forpliktelse og midler i ordningen. Regnskapsmessig blir ordningen behandlet som en innskuddsbasert pensjonsordning hvor premiebetalinger kostnadsføres løpende, og ingen avsetninger foretas i regnskapet.

#### Note 3 - Varige driftsmidler

	<u>Maskiner</u>	<u>Driftsløsøre, inv. og utstyr</u>	<u>Bygninger og tomter</u>	<u>Sum</u>
Anskaffelseskost 01.01.	23 787 336	1 732 104	2 633 364	28 152 804
Tilgang i året	356 939	382 628	-	739 567
Avgang i året til anskaffelseskost	1 073 821	12 192	-	1 086 013
Samlet avskrivninger pr. 31.12.	17 512 429	1 649 799	1 586 964	20 749 192
Balanseført verdi 31.12.	5 558 025	452 741	1 046 400	7 057 166
Årets avskrivninger	1 640 821	26 286	48 600	1 715 707
Økonomisk levetid	4-12 år	1-7 år	1-7 år	
Avskrivningsplan	lineær	lineær	lineær	

#### Leasede driftsmidler

Det er inngått kontrakt om leasing av driftsmidler med en samlet leieforpliktelse for hele leieperioden med kr 6 956 312,-. Av dette utgjør resterende leieforpliktelse pr. 31.12.2020 kr 2 757 633,-. I tillegg er det betalt forskuddsleie for de samme leasingkontraktene med kr 1 264 302,-. Forskuddsleien er aktivert som langsiktig fordring som kostnadsføres over leieperioden. Pr. 31.12.2020 gjensto det å kostnadsføre kr 490 189,- i forskuddsleie.

Ut over forskuddsleien er leasingkontraktene ikke balanseført. Leasingkontraktene er å anse som finansiell leasing og har en løpetid på mellom 5 og 7 år. Leasingkostnaden kostnadsføres som leie ut fra fakturert leasingleie i tillegg til at forskuddsleie kostnadsføres over leieperioden som forklart ovenfor.



## Noter til årsregnskapet 2020

### HØNEFOSS VERKTØIFABRIK KONSERN

#### Note 4 - Bankinnskudd

Bundne skattetrekksmidler	<u>557 992</u>
---------------------------	----------------

#### Note 5 - Skatt

##### Spesifikasjon av årets skattekostnad:

Betalbar skatt	0
Endring utsatt skatt	<u>-66 228</u>
Sum skattekostnad	<u>-66 228</u>

##### Spesifikasjon av utsatt skatt:

	<u>31.12.2020</u>	<u>31.12.2020</u>	<u>Endring</u>
Varige driftsmidler	3 693 287	4 724 760	-1 031 473
Varebeholdning	-100 000	-100 000	0
Fordringer	-60 000	-60 000	0
Gevinst og tapskonto	914 996	1 143 746	-228 750
Avsetninger mv	-250 000	-250 000	0
Akkumulert fremførbart underskudd	<u>-15 203 827</u>	<u>-16 163 013</u>	<u>959 186</u>
Grunnlag for beregning av utsatt skatt	<u>-11 005 544</u>	<u>-10 704 507</u>	<u>-301 037</u>
Utsatt skatt	<u>-2 421 220</u>	<u>-2 354 992</u>	<u>-66 228</u>

#### Note 6 - Gjeld og pantstillelser

##### Gjeld og garantier som er sikret ved pant.

Langsiktig gjeld til kredittinstitusjoner	12 088 797
Factoring (Annen kortsiktig gjeld)	<u>3 172 078</u>
	<u>15 260 875</u>

##### Balansført verdi av pantsatte eiendeler:

Maskiner	5 558 025
Varelager	8 404 270
Kundefordringer	<u>14 715 221</u>
	<u>28 677 516</u>



## Noter til årsregnskapet 2020

### HØNEFOSS VERKTØIFABRIK KONSERN

Gjeld som forfaller mer enn 5 år etter regnskapsårets slutt:

Gjeld til kredittinstitusjoner 6 011 997

#### Note 7 - Aksjeeiere

Aksjekapitalen fordeler seg på følgende klasser (B-aksjer gir ikke stemmerett i generalforsamlingen)

A-aksjer 168 aksjer  
B-aksjer 232 aksjer

<u>Eierstruktur</u>	<u>A-aksjer</u>	<u>B-aksjer</u>	<u>Eierandel</u>	<u>Stemmeandel</u>
Arne Otto Arntzen, styreleder	168		42 %	100 %
Ole Even Arntzen styremedlem		116	29 %	0 %
Linda Arntzen, styremedlem		116	29 %	0 %

#### Note 8 - Spesifikasjon av selskapets egenkapital

	<u>Aksje- kapital</u>	<u>Overkurs- fond</u>	<u>Annen opptj. egenkapital</u>	<u>Sum egenkapital</u>
Egenkapital pr. 01.01.	30 000	1 406 884	18 099 642	19 536 526
Utbytte			-600 000	-600 000
Årets resultat	-		210 149	210 149
Egenkapital pr. 31.12.	<u>30 000</u>	<u>1 406 884</u>	<u>17 709 791</u>	<u>19 146 675</u>

#### Note 9 - Varer

	<u>31.12.2020</u>	<u>31.12.2019</u>
Lager av råvarer og innkj. halvfabrikater	5 717 266	6 349 545
Lager av egentlivirkede ferdigvarer	2 687 004	4 162 955
	<u>8 404 270</u>	<u>10 512 500</u>



**Noter til årsregnskapet 2020**

**HØNEFOSS VERKTØIFABRIK KONSERN**

**Note 10 Poster som er slått sammen i regnskapet**

<u>Annen finansinntekt</u>	<u>2020</u>	<u>2019</u>
Agio	99 969	13 270
Mottatt utbytte	230 915	-
Gevinst avgang aksjer	0	15 775 062
	<u>330 884</u>	<u>15 788 332</u>

<u>Annen finanskostnad</u>	<u>2020</u>	<u>2019</u>
Agio	229 262	66 991
Annen finanskostnad	1 350	5 760
	<u>230 612</u>	<u>72 751</u>



Til Generalforsamlingen i  
Hønefoss Verktøifabrik AS



HVERVEN

## Uavhengig revisors beretning

### Uttalelse om revisjonen av årsregnskapet

#### Konklusjon

Vi har revidert Hønefoss Verktøifabrik AS sitt årsregnskap som viser et overskudd for selskapsregnskapet på kr 444 364,- og et overskudd for konsernregnskapet på kr 210 000,-.

Årsregnskapet består av:

- selskapsregnskapet, som består av balanse per 31. desember 2020, resultatregnskap og kontantstrømoppstilling for regnskapsåret avsluttet per denne datoen og noter, herunder et sammendrag av viktige regnskapsprinsipper, og
- konsernregnskapet som består av balanse per 31. desember 2020, resultatregnskap og kontantstrømoppstilling for regnskapsåret avsluttet per denne datoen og noter, herunder et sammendrag av viktige regnskapsprinsipper.

Etter vår mening:


- er årsregnskapet avgitt i samsvar med lov og forskrifter
- gir det medfølgende selskapsregnskapet et rettviseende bilde av den finansielle stillingen til Hønefoss Verktøifabrik AS per 31. desember 2020 og av selskapets resultater og kontantstrømmer for regnskapsåret som ble avsluttet per denne datoen i samsvar med regnskapslovens regler og god regnskapsskikk i Norge.
- gir det medfølgende konsernregnskapet et rettviseende bilde av den finansielle stillingen til konsernet Hønefoss Verktøifabrik AS per 31. desember 2020 og av konsernets resultater og kontantstrømmer for det avsluttede regnskapsåret i samsvar med regnskapslovens regler og god regnskapsskikk i Norge.

**HVERVEN REVISJON**

Statsautoriserte revisorer

MEDLEM AV DEN NORSKE REVISORFORENING

Kartverksveien 5 | 3511 Hønefoss | 32 11 69 00 | NO 979 290 861 MVA | [hvervenrevisjon.no](http://hvervenrevisjon.no)





## Grunnlag for konklusjonen

Vi har gjennomført revisjonen i samsvar med lov, forskrift og god revisjonsskikk i Norge, herunder de internasjonale revisjonsstandardene International Standards on Auditing (ISA-ene). Våre oppgaver og plikter i henhold til disse standardene er beskrevet i Revisors oppgaver og plikter ved revisjon av årsregnskapet. Vi er uavhengige av selskapet slik det kreves i lov og forskrift, og har overholdt våre øvrige etiske forpliktelser i samsvar med disse kravene. Etter vår oppfatning er innhentet revisjonsbevis tilstrekkelig og hensiktsmessig som grunnlag for vår konklusjon.

## Øvrig informasjon

Ledelsen er ansvarlig for øvrig informasjon. Øvrig informasjon består av årsberetningen, men inkluderer ikke årsregnskapet og revisjonsberetningen.

Vår uttalelse om revisjonen av årsregnskapet dekker ikke øvrig informasjon, og vi attesterer ikke den øvrige informasjonen.

I forbindelse med revisjonen av årsregnskapet er det vår oppgave å lese øvrig informasjon med det formål å vurdere hvorvidt det foreligger vesentlig inkonsistens mellom øvrig informasjon og årsregnskapet, kunnskap vi har opparbeidet oss under revisjonen, eller hvorvidt den tilsynelatende inneholder vesentlig feilinformasjon. Dersom vi hadde konkludert med at den øvrige informasjonen inneholder vesentlig feilinformasjon er vi pålagt å rapportere det. Vi har ingenting å rapportere i så henseende.

## Styret og daglig leders ansvar for årsregnskapet

Styret og daglig leder (ledelsen) er ansvarlig for å utarbeide årsregnskapet i samsvar med lov og forskrifter, herunder for at det gir et rettviseende bilde i samsvar med regnskapslovens regler og god regnskapsskikk i Norge. Ledelsen er også ansvarlig for slik intern kontroll som den finner nødvendig for å kunne utarbeide et årsregnskap som ikke inneholder vesentlig feilinformasjon, verken som følge av misligheter eller utilsiktede feil.

Ved utarbeidelsen av årsregnskapet må ledelsen ta standpunkt til selskapets og konsernets evne til fortsatt drift og opplyse om forhold av betydning for fortsatt drift. Forutsetningen om fortsatt drift skal legges til grunn for årsregnskapet så lenge det ikke er sannsynlig at virksomheten vil bli avvirket.

## Revisors oppgaver og plikter ved revisjonen av årsregnskapet

Vårt mål er å oppnå betryggende sikkerhet for at årsregnskapet som helhet ikke inneholder vesentlig feilinformasjon, verken som følge av misligheter eller utilsiktede feil, og å avgi en revisjonsberetning som inneholder vår konklusjon. Betryggende sikkerhet er en høy grad av sikkerhet, men ingen garanti for at en revisjon utført i samsvar med lov, forskrift og god revisjonsskikk i Norge, herunder ISA-ene, alltid vil avdekke vesentlig feilinformasjon som eksisterer. Feilinformasjon kan oppstå som følge av misligheter eller utilsiktet feil. Feilinformasjon blir vurdert som vesentlig dersom den enkeltvis eller samlet med rimelighet kan forventes å påvirke økonomiske beslutninger som brukerne foretar basert på årsregnskapet.

For videre beskrivelse av revisors oppgaver og plikter vises det til [revisorforeningen.no/revisjonsberetninger](https://revisorforeningen.no/revisjonsberetninger).



**HVERVEN REVISJON**

Statsautoriserte revisorer

MEDLEM AV DEN NORSKE REVISORFØRENING

Kartverksveien 5 | 3511 Hønefoss | 32 11 69 00 | NO 979 290 861 MVA | [hvervenrevisjon.no](https://hvervenrevisjon.no)





## Uttalelse om øvrige lovmessige krav

### Konklusjon om årsberetningen

Basert på vår revisjon av årsregnskapet som beskrevet ovenfor, mener vi at opplysningene i årsberetningen om årsregnskapet, forutsetningen om fortsatt drift og forslaget til anvendelse av overskuddet er konsistente med årsregnskapet og i samsvar med lov og forskrifter.

### Konklusjon om registrering og dokumentasjon

Basert på vår revisjon av årsregnskapet som beskrevet ovenfor, og kontrollhandlinger vi har funnet nødvendig i henhold til internasjonal standard for attestasjonsoppdrag (ISAE) 3000 «Attestasjonsoppdrag som ikke er revisjon eller forenklet revisorkontroll av historisk finansiell informasjon», mener vi at ledelsen har oppfylt sin plikt til å sørge for ordentlig og oversiktlig registrering og dokumentasjon av selskapets regnskapsopplysninger i samsvar med lov, og god bokføringskikk i Norge.

Hønefoss, 18. mars 2021

Hverven Revisjon AS

Jakob Bratvold

statsautorisert revisor



**HVERVEN REVISJON**

Statsautoriserte revisorer

MEMBER OF THE NORWEGIAN ASSOCIATION OF AUDITORS

Kartverksveien 5 | 3511 Hønefoss | 32 11 69 00 | NO 979 290 861 MVA | [hvervenrevisjon.no](http://hvervenrevisjon.no)

