



## ÅRSREGNSKAPET FOR REGNSKAPSÅRET 2024 - GENERELL INFORMASJON

### Enheten

Organisasjonsnummer: 915 521 371  
Organisasjonsform: Aksjeselskap  
Foretaksnavn: RGV AS  
Forretningsadresse: Tingnesvegen 761  
2350 NES PÅ HEDMARKEN

### Regnskapsår

Årsregnskapets periode: 01.01.2024 - 31.12.2024

### Konsern

Morselskap i konsern: Nei

### Regnskapsregler

Regler for små foretak benyttet: Ja  
Benyttet ved utarbeidelsen av årsregnskapet til selskapet: Regnskapslovens alminnelige regler

### Årsregnskapet fastsatt av kompetent organ

Bekreftet av representant for selskapet: Lars Erik Narmo Nordhagen  
Dato for fastsettelse av årsregnskapet: 12.06.2025

### Grunnlag for avgivelse

År 2024: Årsregnskapet er elektronisk innlevert  
År 2023: Tall er hentet fra elektronisk innlevert årsregnskap fra 2024

*Det er ikke krav til at årsregnskapet m.v. som sendes til Regnskapsregisteret er undertegnet. Kontrollen på at dette er utført ligger hos revisor/enhetens øverste organ. Sikkerheten ivaretas ved at innsender har rolle/rettighet for innsending av årsregnskapet via Altinn, og ved at det bekreftes at årsregnskapet er fastsatt av kompetent organ.*

Brønnøysundregistrene, 22.06.2025



### Resultatregnskap

Beløp i: NOK	Note	2024	2023
<b>RESULTATREGNSKAP</b>			
<b>Inntekter</b>			
Salgsinntekt		2 905 973	2 710 826
Annen driftsinntekt		70	
<b>Sum inntekter</b>		<b>2 906 043</b>	<b>2 710 826</b>
<b>Kostnader</b>			
Varekostnad		1 655 712	1 394 704
Lønnskostnad	1	854 663	733 625
Avskrivning av driftsmidler og immaterielle eiendeler		61 000	47 083
Annen driftskostnad		639 130	367 062
<b>Sum kostnader</b>		<b>3 210 505</b>	<b>2 542 474</b>
<b>Driftsresultat</b>		<b>-304 462</b>	<b>168 352</b>
<b>Finansinntekter og finanskostnader</b>			
Annen renteinntekt		1 998	4 076
Annen finansinntekt		10 329	235
<b>Sum finansinntekter</b>		<b>12 327</b>	<b>4 311</b>
Annen rentekostnad		30 517	16 006
Annen finanskostnad		799	431
<b>Sum finanskostnader</b>		<b>31 316</b>	<b>16 437</b>
<b>Netto finans</b>		<b>-18 989</b>	<b>-12 126</b>
<b>Resultat før skattekostnad</b>		<b>-323 452</b>	<b>156 226</b>
Skattekostnad på resultat		-71 144	34 356
<b>Årsresultat</b>		<b>-252 308</b>	<b>121 870</b>
<b>Årsresultat etter minoritetsinteresser</b>		<b>-252 308</b>	<b>121 870</b>
<b>Totalresultat</b>		<b>-252 308</b>	<b>121 870</b>
<b>Overføringer og disponeringer</b>			



## Resultatregnskap

<b>Beløp i: NOK</b>	<b>Note</b>	<b>2024</b>	<b>2023</b>
Avsatt til annen egenkapital			121 870
Overført fra annen egenkapital		-252 308	
<b>Sum overføringer og disponeringer</b>		<b>-252 308</b>	<b>121 870</b>



### Balanse

Beløp i: NOK	Note	2024	2023
<b>BALANSE - EIENDELER</b>			
<b>Anleggsmidler</b>			
<b>Immaterielle eiendeler</b>			
Utsatt skattefordel		78 647	7 503
<b>Sum immaterielle eiendeler</b>		<b>78 647</b>	<b>7 503</b>
<b>Varige driftsmidler</b>			
Maskiner og anlegg		208 417	269 417
<b>Sum varige driftsmidler</b>		<b>208 417</b>	<b>269 417</b>
<b>Sum anleggsmidler</b>		<b>287 064</b>	<b>276 920</b>
<b>Omløpsmidler</b>			
<b>Varer</b>			
<b>Sum varer</b>		<b>430 748</b>	<b>333 446</b>
<b>Fordringer</b>			
Kundefordringer		277 912	965 105
Andre kortsiktige fordringer		82 256	22 462
<b>Sum fordringer</b>		<b>360 167</b>	<b>987 567</b>
<b>Bankinnskudd, kontanter og lignende</b>			
Bankinnskudd, kontanter o.l.		264 885	178 547
<b>Sum bankinnskudd, kontanter og lignende</b>		<b>264 885</b>	<b>178 547</b>
<b>Sum omløpsmidler</b>		<b>1 055 801</b>	<b>1 499 560</b>
<b>SUM EIENDELER</b>		<b>1 342 865</b>	<b>1 776 480</b>
<b>BALANSE - EGENKAPITAL OG GJELD</b>			
<b>Egenkapital</b>			
<b>Innskutt egenkapital</b>			
Aksjekapital		40 000	40 000
<b>Sum innskutt egenkapital</b>		<b>40 000</b>	<b>40 000</b>



## Balanse

Beløp i: NOK	Note	2024	2023
<b>Opptjent egenkapital</b>			
Annen egenkapital		136 248	388 556
<b>Sum opptjent egenkapital</b>		<b>136 248</b>	<b>388 556</b>
<b>Sum egenkapital</b>		<b>176 248</b>	<b>428 556</b>
<b>Gjeld</b>			
<b>Langsiktig gjeld</b>			
<b>Annen langsiktig gjeld</b>			
Gjeld til kredittinstitusjoner		232 823	285 524
Øvrig langsiktig gjeld		196 599	196 599
<b>Sum annen langsiktig gjeld</b>		<b>429 422</b>	<b>482 123</b>
<b>Sum langsiktig gjeld</b>		<b>429 422</b>	<b>482 123</b>
<b>Kortsiktig gjeld</b>			
Leverandørgjeld		244 203	432 286
Betalbar skatt			2 956
Skyldig offentlige avgifter		185 763	210 782
Annen kortsiktig gjeld		307 228	219 777
<b>Sum kortsiktig gjeld</b>		<b>737 194</b>	<b>865 801</b>
<b>Sum gjeld</b>		<b>1 166 616</b>	<b>1 347 924</b>
<b>SUM EGENKAPITAL OG GJELD</b>		<b>1 342 865</b>	<b>1 776 480</b>



## Brønnøysundregistrene

### ÅRSREGNSKAP FOR REGNSKAPSÅRET 2024 - GENERELL INFORMASJON

Journalnummer: 2025 556475

#### Enheten

Organisasjonsnummer: 915 521 371  
Organisasjonsform: Aksjeselskap  
Foretaksnavn: RGV AS  
Forretningsadresse: Tingnesvegen 761  
2350 NES PÅ HEDMARKEN

#### Regnskapsår

Årsregnskapets periode: 01.01.2024 - 31.12.2024

#### Konsern

Morselskap i konsern: Nei

#### Regnskapsregler

Regler for små foretak benyttet: Ja  
Benyttet ved utarbeidelsen av årsregnskapet til selskapet: Regnskapslovens alminnelige regler

#### Årsregnskapet fastsatt av kompetent organ

Bekreftet av representant for selskapet: Lars Erik Narmo Nordhagen  
Dato for fastsettelse av årsregnskapet: 12.06.2025

#### Revisjon

Selskapet har besluttet at årsregnskapet ikke skal revideres: Ja  
Årsregnskapet er utarbeidet av ekstern autorisert regnskapsfører: Ja  
Ekstern autorisert regnskapsfører har i løpet av regnskapsåret bistått ved den løpende regnskapsføringen eller utført andre tjenester for selskapet enn å utarbeide årsregnskapet: Ja

#### Grunnlag for avgivelse

År 2024: Årsregnskap er elektronisk innlevert.  
År 2023: Tall er hentet fra elektronisk innlevert årsregnskap fra 2024.

*Det er ikke krav til at årsregnskapet m.v. som sendes til Regnskapsregisteret er undertegnet. Kontrollen på at dette er utført ligger hos revisor/enhetens øverste organ. Sikkerheten ivaretas ved at innsender har rolle/rettighet for innsending av årsregnskapet via Altinn, og ved at det bekreftes at årsregnskapet er fastsatt av kompetent organ.*

Brønnøysundregistrene, 21.06.2025

---

Brønnøysundregistrene  
Postadresse: Postboks 900, 8910 Brønnøysund  
Telefon: 75 00 75 00  
E-post: firmapost@brreg.no Internett: www.brreg.no  
Organisasjonsnummer: 974 760 673



Organisasjonsnr: 915 521 371  
RGV AS

## RESULTATREGNSKAP

<b>Beløp i: NOK</b>	<b>Note</b>	<b>2024</b>	<b>2023</b>
<b>RESULTATREGNSKAP</b>			
<b>Inntekter</b>			
Salgsinntekt		2 905 973	2 710 826
Annen driftsinntekt		70	
<b>Sum inntekter</b>		<b>2 906 043</b>	<b>2 710 826</b>
<b>Kostnader</b>			
Varekostnad		1 655 712	1 394 704
Lønnskostnad	1	854 663	733 625
Avskrivning av driftsmidler og immaterielle eiendeler		61 000	47 083
Annen driftskostnad		639 130	367 062
<b>Sum kostnader</b>		<b>3 210 505</b>	<b>2 542 474</b>
<b>Driftsresultat</b>		<b>-304 462</b>	<b>168 352</b>
<b>Finansinntekter og finanskostnader</b>			
Annen renteinntekt		1 998	4 076
Annen finansinntekt		10 329	235
<b>Sum finansinntekter</b>		<b>12 327</b>	<b>4 311</b>
Annen rentekostnad		30 517	16 006
Annen finanskostnad		799	431
<b>Sum finanskostnader</b>		<b>31 316</b>	<b>16 437</b>
<b>Netto finans</b>		<b>-18 989</b>	<b>-12 126</b>
<b>Resultat før skattekostnad</b>		<b>-323 452</b>	<b>156 226</b>
Skattekostnad på resultat		-71 144	34 356
<b>Årsresultat</b>		<b>-252 308</b>	<b>121 870</b>
<b>Årsresultat etter minoritetsinteresser</b>		<b>-252 308</b>	<b>121 870</b>
<b>Totalresultat</b>		<b>-252 308</b>	<b>121 870</b>
<b>Overføringer og disponeringer</b>			
Avsatt til annen egenkapital			121 870
Overført fra annen egenkapital		-252 308	
<b>Sum overføringer og disponeringer</b>		<b>-252 308</b>	<b>121 870</b>



Organisasjonsnr: 915 521 371  
RGV AS

## BALANSE

Beløp i: NOK	Note	2024	2023
--------------	------	------	------

### BALANSE - EIENDELER

#### Anleggsmidler

##### Immaterielle eiendeler

Utsatt skattefordel		78 647	7 503
<b>Sum immaterielle eiendeler</b>		<b>78 647</b>	<b>7 503</b>

##### Varige driftsmidler

Maskiner og anlegg		208 417	269 417
<b>Sum varige driftsmidler</b>		<b>208 417</b>	<b>269 417</b>

<b>Sum anleggsmidler</b>		<b>287 064</b>	<b>276 920</b>
--------------------------	--	----------------	----------------

#### Omløpsmidler

##### Varer

Sum varer		430 748	333 446
-----------	--	---------	---------

##### Fordringer

Kundefordringer		277 912	965 105
-----------------	--	---------	---------

Andre kortsiktige fordringer		82 256	22 462
------------------------------	--	--------	--------

<b>Sum fordringer</b>		<b>360 167</b>	<b>987 567</b>
-----------------------	--	----------------	----------------

##### Bankinnskudd, kontanter og lignende

Bankinnskudd, kontanter o. l.		264 885	178 547
-------------------------------	--	---------	---------

<b>Sum bankinnskudd, kontanter og lignende</b>		<b>264 885</b>	<b>178 547</b>
--	--	----------------	----------------

<b>Sum omløpsmidler</b>		<b>1 055 801</b>	<b>1 499 560</b>
-------------------------	--	------------------	------------------

<b>SUM EIENDELER</b>		<b>1 342 865</b>	<b>1 776 480</b>
----------------------	--	------------------	------------------

### BALANSE - EGENKAPITAL OG GJELD

#### Egenkapital

##### Innskutt egenkapital

Aksjekapital		40 000	40 000
<b>Sum innskutt egenkapital</b>		<b>40 000</b>	<b>40 000</b>

##### Opptjent egenkapital

Annen egenkapital		136 248	388 556
<b>Sum opptjent egenkapital</b>		<b>136 248</b>	<b>388 556</b>

<b>Sum egenkapital</b>		<b>176 248</b>	<b>428 556</b>
------------------------	--	----------------	----------------

#### Gjeld



<b>Langsiktig gjeld</b>		
<b>Annen langsiktig gjeld</b>		
Gjeld til		
kredittinstitusjoner	232 823	285 524
Øvrig langsiktig gjeld	196 599	196 599
<b>Sum annen langsiktig gjeld</b>	<b>429 422</b>	<b>482 123</b>
<b>Sum langsiktig gjeld</b>	<b>429 422</b>	<b>482 123</b>
<b>Kortsiktig gjeld</b>		
Leverandørgjeld	244 203	432 286
Betalbar skatt		2 956
Skyldig offentlige avgifter	185 763	210 782
Annen kortsiktig gjeld	307 228	219 777
<b>Sum kortsiktig gjeld</b>	<b>737 194</b>	<b>865 801</b>
<b>Sum gjeld</b>	<b>1 166 616</b>	<b>1 347 924</b>
<b>SUM EGENKAPITAL OG GJELD</b>	<b>1 342 865</b>	<b>1 776 480</b>



Organisasjonsnr: 915 521 371  
RGV AS

NOTEOPPLYSNINGER - SELSKAP - alle poster oppgitt i hele tall

## Note

Antall årsverk i regnskapsåret  
1.00

Sum Beløp

Balanseført verdi 31.12. Varige driftsmidler Immaterielle eiend.

## Konsernregnskap

Morselskapet sitt navn

Forretningskontor for morselskapet

## Begrunnelse for at datterselskap er utelatt fra konsolideringen

Samlet beløp - tilknyttet selskap Årets Fjorårets

Samlet beløp - foretak i samme konsern Årets Fjorårets


Samlet beløp - foretak i samme konsern Årets Fjorårets


Samlet beløp - felles kontrollert virksomhet Årets Fjorårets

Pantstillelse Beløp

Beholdning av egne aksjer Antall Pålydende Andel av aksjek.



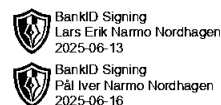
 BankID Signing  
Lars Erik Narmo Nordhagen  
2025-06-13

 BankID Signing  
Pål Iver Narmo Nordhagen  
2025-06-16

# Årsregnskap 2024 RGV AS

Resultatregnskap  
Balanse  
Noter til regnskapet

Org.nr.: 915 521 371



## RESULTATREGNSKAP



RGV AS

DRIFTSINNEKTER OG DRIFTSKOSTNADER	Note	2024	2023
Salgsinntekt		2 905 973	2 710 826
Annen driftsinntekt		70	0
<b>Sum driftsinntekter</b>		<b>2 906 043</b>	<b>2 710 826</b>
Varekostnad		1 655 712	1 394 704
Lønnskostnad	1	854 663	733 625
Avskrivning av driftsmidler og immaterielle eiendeler		61 000	47 083
Annen driftskostnad		639 130	367 062
<b>Sum driftskostnader</b>		<b>3 210 505</b>	<b>2 542 474</b>
<b>Driftsresultat</b>		<b>-304 462</b>	<b>168 352</b>
<b>FINANSINNEKTER OG FINANSKOSTNADER</b>			
Annen renteinntekt		1 998	4 076
Annen finansinntekt		10 329	235
Annen rentekostnad		30 517	16 006
Annen finanskostnad		799	431
<b>Resultat av finansposter</b>		<b>-18 989</b>	<b>-12 126</b>
Resultat før skattekostnad		-323 452	156 226
Skattekostnad på resultat		-71 144	34 356
<b>Resultat</b>		<b>-252 308</b>	<b>121 870</b>
<b>Årsresultat</b>		<b>-252 308</b>	<b>121 870</b>
<b>OVERFØRINGER</b>			
Avsatt til annen egenkapital		0	121 870
Overført fra annen egenkapital		252 308	0
<b>Sum overføringer</b>		<b>-252 308</b>	<b>121 870</b>

RGV AS

SIDE 2



 BankID Signing  
Lars Erik Narmo Nordhagen  
2025-06-13  
 BankID Signing  
Pål Iver Narmo Nordhagen  
2025-06-16

### BALANSE



RGV AS

EIENDELER	Note	2024	2023
<b>ANLEGGSMIDLER</b>			
<b>IMMATERIELLE EIENDELER</b>			
Utsatt skattefordel		78 647	7 503
<b>Sum immaterielle eiendeler</b>		<b>78 647</b>	<b>7 503</b>
<b>VARIGE DRIFTSMIDLER</b>			
Maskiner og anlegg		208 417	269 417
<b>Sum varige driftsmidler</b>		<b>208 417</b>	<b>269 417</b>
<b>Sum anleggsmidler</b>		<b>287 064</b>	<b>276 920</b>
<b>OMLØPSMIDLER</b>			
Lager av varer og annen beholdning		430 748	333 446
<b>FORDRINGER</b>			
Kundefordringer		277 912	965 105
Andre kortsiktige fordringer		82 256	22 462
<b>Sum fordringer</b>		<b>360 167</b>	<b>987 567</b>
<b>INVESTERINGER</b>			
Bankinnskudd, kontanter o.l.		264 885	178 547
<b>Sum omløpsmidler</b>		<b>1 055 801</b>	<b>1 499 560</b>
<b>Sum eiendeler</b>		<b>1 342 865</b>	<b>1 776 480</b>

RGV AS

SIDE 3



 BankID Signing  
Lars Erik Narmo Nordhagen  
2025-06-13  
 BankID Signing  
Pål Iver Narmo Nordhagen  
2025-06-16

## BALANSE

RGV AS

EGENKAPITAL OG GJELD	Note	2024	2023
<strong>EGENKAPITAL</strong>			
<strong>INNSKUTT EGENKAPITAL</strong>			
Aksjekapital		40 000	40 000
<strong>Sum innskutt egenkapital</strong>		<strong>40 000</strong>	<strong>40 000</strong>
<strong>OPPTJENT EGENKAPITAL</strong>			
Annen egenkapital		136 248	388 556
<strong>Sum opptjent egenkapital</strong>		<strong>136 248</strong>	<strong>388 556</strong>
<strong>Sum egenkapital</strong>		<strong>176 248</strong>	<strong>428 556</strong>
<strong>GJELD</strong>			
<strong>ANNEN LANGSIKTIG GJELD</strong>			
Gjeld til kredittinstitusjoner		232 823	285 524
Øvrig langsiktig gjeld		196 599	196 599
<strong>Sum annen langsiktig gjeld</strong>		<strong>429 422</strong>	<strong>482 123</strong>
<strong>KORTSIKTIG GJELD</strong>			
Leverandørgjeld		244 203	432 286
Betalbar skatt		0	2 956
Skyldig offentlige avgifter		185 763	210 782
Annen kortsiktig gjeld		307 228	219 777
<strong>Sum kortsiktig gjeld</strong>		<strong>737 194</strong>	<strong>865 801</strong>
<strong>Sum gjeld</strong>		<strong>1 166 616</strong>	<strong>1 347 924</strong>
<strong>Sum egenkapital og gjeld</strong>		<strong>1 342 865</strong>	<strong>1 776 480</strong>

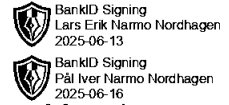
Tingnes, 12.06.2025  
Styret i RGV AS

\_\_\_\_\_  
Lars Erik Narmo Nordhagen  
styreleder

\_\_\_\_\_  
Pål Iver Narmo Nordhagen  
styremedlem/daglig leder



## Regnskapsprinsipper



Årsregnskapet er satt opp i samsvar med regnskapsloven og NRS 8 - God regnskapsskikk for små foretak.

## DRIFTSINNTEKTER

Inntektsføring ved salg av varer skjer på leveringstidspunktet. Tjenester inntektsføres etter hvert som de leveres.

## SKATT

Skattekostnaden i resultatregnskapet omfatter både periodens betalbare skatt og endring i utsatt skatt. Utsatt skatt er beregnet med 22 % på grunnlag av de midlertidige forskjeller som eksisterer mellom regnskapsmessige og skattemessige verdier, samt ligningsmessig underskudd til fremføring ved utgangen av regnskapsåret. Skatteøkende og skattereduserende midlertidige forskjeller som reverserer eller kan reverseres i samme periode er utlignet og nettoført.

## KLASSIFISERING OG VURDERING AV ANLEGGSMIDLER

Anleggsmidler omfatter eiendeler bestemt til varig eie og bruk. Anleggsmidler er vurdert til anskaffelseskost. Varige driftsmidler balanseføres og avskrives over driftsmidlets økonomiske levetid. Avskrivningsperioden for fast eiendom anskaffet etter 2009 er dekomponert i en del som gjelder råbygget og en del som gjelder faste tekniske installasjoner. Varige driftsmidler nedskrives til gjenvinnbart beløp ved verdifall som forventes ikke å være forbigående. Gjenvinnbart beløp er det høyeste av netto salgsverdi og verdi i bruk. Verdi i bruk er nåverdi av fremtidige kontantstrømmer knyttet til eiendelen. Nedskrivningen reverseres når grunnlaget for nedskrivningen ikke lenger er til stede.

## KLASSIFISERING OG VURDERING AV OMLØPSMIDLER

Omløpsmidler og kortsiktig gjeld omfatter normalt poster som forfaller til betaling innen ett år etter balansedagen, samt poster som knytter seg til varekretsløpet. Omløpsmidler vurderes til laveste verdi av anskaffelseskost og virkelig verdi.

## VARER

Varer er vurdert til det laveste av anskaffelseskost og netto salgsverdi.

## FORDRINGER

Kundefordringer og andre fordringer oppføres til pålydende etter fradrag for avsetning til forventet tap. Avsetning til tap gjøres på grunnlag av en individuell vurdering av de enkelte fordringene.

## Note 1 Lønnskostnader og antall årsverk

### LØNSKOSTNADER

	2024	2023
Lønninger	668 375	549 473
Arbeidsgiveravgift	105 266	94 978
Pensjonskostnader	0	70 061
Andre ytelser	81 023	19 113
<b>Sum</b>	<b>854 663</b>	<b>733 625</b>

Selskapet har i 2024 sysselsatt 1 årsverk.