



ÅRSREGNSKAPET FOR REGNSKAPSÅRET 2020 - GENERELL INFORMASJON

Enheten

Organisasjonsnummer:	918 814 876
Organisasjonsform:	Aksjeselskap
Foretaksnavn:	SAFEGROUP AS
Forretningsadresse:	Ytrebygdsvegen 11 5251 SØREIDGREND

Regnskapsår

Årsregnskapets periode:	01.01.2020 - 31.12.2020
-------------------------	-------------------------

Konsern

Morselskap i konsern:	Ja
Konsernregnskap lagt ved:	Nei

Regnskapsregler

Regler for små foretak benyttet:	Nei
Benyttet ved utarbeidelsen av årsregnskapet til selskapet:	Regnskapslovens alminnelige regler

Årsregnskapet fastsatt av kompetent organ

Bekreftet av representant for selskapet:	Helge Midttun
Dato for fastsettelse av årsregnskapet:	06.05.2021

Grunnlag for avgivelse

År 2020: Årsregnskapet er elektronisk innlevert
År 2019: Tall er hentet fra elektronisk innlevert årsregnskap fra 2020

Det er ikke krav til at årsregnskapet m.v. som sendes til Regnskapsregisteret er undertegnet. Kontrollen på at dette er utført ligger hos revisor/enhetens øverste organ. Sikkerheten ivaretas ved at innsender har rolle/rettighet for innsending av årsregnskapet via Altinn, og ved at det bekreftes at årsregnskapet er fastsatt av kompetent organ.

Brønnøysundregistrene, 30.06.2022



Resultatregnskap

Beløp i: NOK	Note	2020	2019
RESULTATREGNSKAP			
Kostnader			
Lønnskostnad	2		
Annen driftskostnad	2	105 446	69 336
Sum kostnader		105 446	69 336
Driftsresultat		-105 446	-69 336
Finansinntekter og finanskostnader			
Inntekt på investering i datterselskap		7 904 300	4 000 000
Annen renteinntekt		1	3
Sum finansinntekter		7 904 301	4 000 003
Rentekostnad til foretak i samme konsern		4 033 783	4 172 617
Sum finanskostnader		4 033 783	4 172 617
Netto finans		3 870 518	-172 614
Ordinært resultat før skattekostnad		3 765 072	-241 949
Skattekostnad på ordinært resultat	3	828 316	-53 229
Ordinært resultat etter skattekostnad		2 936 756	-188 720
Årsresultat	6	2 936 756	-188 720
Årsresultat etter minoritetsinteresser		2 936 756	-188 720
Totalresultat		2 936 756	-188 720
Overføringer og disponeringer			
Udekket tap			2 822 637
Avsatt til annen egenkapital		2 936 756	
Overført fra overkurs			-3 011 358
Sum overføringer og disponeringer		2 936 756	-188 720



Balanse

Beløp i: NOK	Note	2020	2019
BALANSE - EIENDELER			
Anleggsmidler			
Immaterielle eiendeler			
Utsatt skattefordel	3	22 613	850 929
Sum immaterielle eiendeler		22 613	850 929
Finansielle anleggsmidler			
Investering i datterselskap	5	141 903 564	123 813 937
Lån til foretak i samme konsern	4		
Sum finansielle anleggsmidler		141 903 564	123 813 937
Sum anleggsmidler		141 926 177	124 664 866
Omløpsmidler			
Varer			
Fordringer			
Kundefordringer	4		
Andre kortsiktige fordringer			3 124
Konsernfordringer		8 204 300	4 000 000
Sum fordringer	4	8 204 300	4 003 124
Bankinnskudd, kontanter og lignende			
Bankinnskudd, kontanter o.l.		5 751 916	17 541
Sum bankinnskudd, kontanter og lignende		5 751 916	17 541
Sum omløpsmidler		13 956 216	4 020 665
SUM EIENDELER		155 882 393	128 685 531
BALANSE - EGENKAPITAL OG GJELD			
Egenkapital			
Innskutt egenkapital			
Aksjekapital	6, 7	3 000 100	30 001



Balanse

Beløp i: NOK	Note	2020	2019
Beholdning av egne aksjer	7		
Overkurs	6	56 320 124	988 641
Annen innskutt egenkapital			-5 570
Sum innskutt egenkapital	6	59 320 224	1 013 072
Opptjent egenkapital			
Annen egenkapital	6	2 931 186	
Sum opptjent egenkapital		2 931 186	
Sum egenkapital	6	62 251 411	1 013 072
Gjeld			
Langsiktig gjeld			
Utsatt skatt	3		
Annen langsiktig gjeld			
Gjeld til kredittinstitusjoner	4		
Øvrig langsiktig gjeld	4	90 865 759	111 656 537
Sum annen langsiktig gjeld		90 865 759	111 656 537
Sum langsiktig gjeld		90 865 759	111 656 537
Kortsiktig gjeld			
Leverandørgjeld		56 875	15 625
Betalbar skatt	3		
Annen kortsiktig gjeld	4	2 708 348	16 000 297
Sum kortsiktig gjeld		2 765 223	16 015 922
Sum gjeld		93 630 982	127 672 459
SUM EGENKAPITAL OG GJELD		155 882 393	128 685 531



KPMG AS
Kanalveien 11
Postboks 4 Kristianborg
5822 Bergen

Telephone +47 45 40 40 63
Fax +47 55 32 11 66
Internet www.kpmg.no
Enterprise 935 174 627 MVA

Til generalforsamlingen i Safegroup AS

Uavhengig revisors beretning

Uttalelse om revisjonen av årsregnskapet

Konklusjon

Vi har revidert Safegroup AS' årsregnskap som viser et overskudd på kr 2 936 756. Årsregnskapet består av balanse per 31. desember 2020, resultatregnskap og kontantstrømoppstilling for regnskapsåret avsluttet per denne datoen og noteopplysninger til årsregnskapet, herunder et sammendrag av viktige regnskapsprinsipper.

Etter vår mening er det medfølgende årsregnskapet avgitt i samsvar med lov og forskrifter og gir et rettvisende bilde av selskapets finansielle stilling per 31. desember 2020, og av dets resultater og kontantstrømmer for regnskapsåret avsluttet per denne datoen i samsvar med regnskapslovens regler og god regnskapsskikk i Norge.

Grunnlag for konklusjonen

Vi har gjennomført revisjonen i samsvar med lov, forskrift og god revisjonsskikk i Norge, herunder de internasjonale revisjonsstandardene International Standards on Auditing (ISA-ene). Våre oppgaver og plikter i henhold til disse standardene er beskrevet i Revisors oppgaver og plikter ved revisjon av årsregnskapet. Vi er uavhengige av selskapet slik det kreves i lov og forskrift, og har overholdt våre øvrige etiske forpliktelser i samsvar med disse kravene. Etter vår oppfatning er innhentet revisjonsbevis tilstrekkelig og hensiktsmessig som grunnlag for vår konklusjon.

Øvrig informasjon

Ledelsen er ansvarlig for øvrig informasjon. Øvrig informasjon omfatter informasjon i årsrapporten bortsett fra årsregnskapet og den tilhørende revisjonsberetningen.

Vår uttalelse om revisjonen av årsregnskapet dekker ikke øvrig informasjon, og vi attesterer ikke den øvrige informasjonen.

I forbindelse med revisjonen av årsregnskapet er det vår oppgave å lese øvrig informasjon med det formål å vurdere hvorvidt det foreligger vesentlig inkonsistens mellom øvrig informasjon og årsregnskapet, kunnskap vi har opparbeidet oss under revisjonen, eller hvorvidt den tilsynelatende inneholder vesentlig feilinformasjon.

Dersom vi konkluderer med at den øvrige informasjonen inneholder vesentlig feilinformasjon er vi pålagt å rapportere det. Vi har ingenting å rapportere i så henseende.

Styrets og daglig leders ansvar for årsregnskapet

Styret og daglig leder (ledelsen) er ansvarlig for å utarbeide årsregnskapet i samsvar med lov og forskrifter, herunder for at det gir et rettvisende bilde i samsvar med regnskapslovens regler og god regnskapsskikk i Norge. Ledelsen er også ansvarlig for slik internkontroll som den finner nødvendig for

Offices in:

KPMG AS, a Norwegian limited liability company and member firm of the KPMG network of independent member firms affiliated with KPMG International Cooperative ("KPMG International"), a Swiss entity.

Statsautoriserte revisorer - medlemmer av Den norske Revisorforening

Oslo	Elverum	Mo i Rana	Stord
Alta	Finnsnes	Mokle	Straume
Arendal	Hamar	Skien	Tromsø
Bergen	Haugesund	Sandefjord	Trondheim
Bodo	Knarvik	Sandnessjøen	Tynset
Drammen	Kristiansand	Slavanger	Ålesund



å kunne utarbeide et årsregnskap som ikke inneholder vesentlig feilinformasjon, verken som følge av misligheter eller utilsiktede feil.

Ved utarbeidelsen av årsregnskapet må ledelsen ta standpunkt til selskapets evne til fortsatt drift og opplyse om forhold av betydning for fortsatt drift. Forutsetningen om fortsatt drift skal legges til grunn for årsregnskapet så lenge det ikke er sannsynlig at virksomheten vil bli avviklet.

Revisors oppgaver og plikter ved revisjonen av årsregnskapet

Vårt mål med revisjonen er å oppnå betryggende sikkerhet for at årsregnskapet som helhet ikke inneholder vesentlig feilinformasjon, verken som følge av misligheter eller utilsiktede feil, og å avgi en revisjonsberetning som inneholder vår konklusjon. Betryggende sikkerhet er en høy grad av sikkerhet, men ingen garanti for at en revisjon utført i samsvar med lov, forskrift og god revisjonsskikk i Norge, herunder ISA-ene, alltid vil avdekke vesentlig feilinformasjon som eksisterer. Feilinformasjon kan oppstå som følge av misligheter eller utilsiktede feil. Feilinformasjon blir vurdert som vesentlig dersom den enkeltvis eller samlet med rimelighet kan forventes å påvirke økonomiske beslutninger som brukerne foretar basert på årsregnskapet.

Som del av en revisjon i samsvar med lov, forskrift og god revisjonsskikk i Norge, herunder ISA-ene, utøver vi profesjonelt skjønn og utviser profesjonell skepsis gjennom hele revisjonen. I tillegg:

- identifiserer og anslår vi risikoen for vesentlig feilinformasjon i regnskapet, enten det skyldes misligheter eller utilsiktede feil. Vi utformer og gjennomfører revisjonshandlinger for å håndtere slike risikoer, og innhenter revisjonsbevis som er tilstrekkelig og hensiktsmessig som grunnlag for vår konklusjon. Risikoen for at vesentlig feilinformasjon som følge av misligheter ikke blir avdekket, er høyere enn for feilinformasjon som skyldes utilsiktede feil, siden misligheter kan innebære samarbeid, forfalskning, bevisste utelatelser, uriktige fremstillinger eller overstyring av internkontroll.
- opparbeider vi oss en forståelse av den interne kontroll som er relevant for revisjonen, for å utforme revisjonshandlinger som er hensiktsmessige etter omstendighetene, men ikke for å gi uttrykk for en mening om effektiviteten av selskapets interne kontroll.
- evaluerer vi om de anvendte regnskapsprinsippene er hensiktsmessige og om regnskapsestimatene og tilhørende noteopplysninger utarbeidet av ledelsen er rimelige.
- konkluderer vi på hensiktsmessigheten av ledelsens bruk av fortsatt drift-forutsetningen ved avleggelsen av regnskapet, basert på innhentede revisjonsbevis, og hvorvidt det foreligger vesentlig usikkerhet knyttet til hendelser eller forhold som kan skape tvil av betydning om selskapets evne til fortsatt drift. Dersom vi konkluderer med at det eksisterer vesentlig usikkerhet, kreves det at vi i revisjonsberetningen henleder oppmerksomheten på tilleggsopplysningene i regnskapet, eller, dersom slike tilleggsopplysninger ikke er tilstrekkelige, at vi modifierer vår konklusjon om årsregnskapet og årsberetningen. Våre konklusjoner er basert på revisjonsbevis innhentet inntil datoen for revisjonsberetningen. Etterfølgende hendelser eller forhold kan imidlertid medføre at selskapet ikke fortsetter driften.
- evaluerer vi den samlede presentasjonen, strukturen og innholdet, inkludert tilleggsopplysningene, og hvorvidt årsregnskapet representerer de underliggende transaksjonene og hendelsene på en måte som gir et rettviseende bilde.

Vi kommuniserer med styret blant annet om det planlagte omfanget av revisjonen og til hvilken tid revisjonsarbeidet skal utføres. Vi utveksler også informasjon om forhold av betydning som vi har avdekket i løpet av revisjonen, herunder om eventuelle svakheter av betydning i den interne kontrollen.



Revisors beretning - 2020
Safegroup AS

Uttalelse om andre lovmessige krav

Konklusjon om årsberetningen

Basert på vår revisjon av årsregnskapet som beskrevet ovenfor, mener vi at opplysningene i årsberetningen om årsregnskapet, forutsetningen om fortsatt drift og forslaget til resultatdisponering er konsistente med årsregnskapet og i samsvar med lov og forskrifter.

Konklusjon om registrering og dokumentasjon

Basert på vår revisjon av årsregnskapet som beskrevet ovenfor, og kontrollhandlinger vi har funnet nødvendig i henhold til internasjonal standard for attestasjonsoppdrag (ISAE) 3000 «Attestasjonsoppdrag som ikke er revisjon eller forenklet revisorkontroll av historisk finansiell informasjon», mener vi at ledelsen har oppfylt sin plikt til å sørge for ordentlig og oversiktlig registrering og dokumentasjon av selskapets regnskapsopplysninger i samsvar med lov og god bokføringsskikk i Norge.

Bergen, 6. mai 2021
KPMG AS

Elisabet Ekberg
Statsautorisert revisor
(elektronisk signert)

Penneo Dokumentnøkkel: JFQNU-EG010-5CCEK-Y6C86-XGU6W-MKP75



PENNEO

Signaturene i dette dokumentet er juridisk bindende. Dokument signert med "Penneo"™ - sikker digital signatur.
De signerende parter sin identitet er registrert, og er listet nedenfor.

"Med min signatur bekrefter jeg alle datoer og innholdet i dette dokument."

Elisabet Helena Ekberg

Partner

Serienummer: 9578-5993-4-2212657

IP: 80.232.xxx.xxx

2021-05-06 11:31:34Z



Penneo Dokumentnøkkel: JFQNU-EG010-5CCEK-Y6C86-XGU6W-MKP75

Dokumentet er signert digitalt, med **Penneo.com**. Alle digitale signatur-data i dokumentet er sikret og validert av den datamaskin-utregnede hash-verdien av det opprinnelige dokument. Dokumentet er låst og tids-stemplet med et sertifikat fra en betrodd tredjepart. All kryptografisk bevis er integrert i denne PDF, for fremtidig validering (hvis nødvendig).


Hvordan bekrefter at dette dokumentet er originalen?


Dokumentet er beskyttet av ett Adobe CDS sertifikat. Når du åpner dokumentet i


Adobe Reader, skal du kunne se at dokumentet er sertifisert av **Penneo e-signature service <penneo@penneo.com>**. Dette garanterer at innholdet i dokumentet ikke har blitt endret.


Det er lett å kontrollere de kryptografiske beviser som er lokalisert inne i dokumentet, med Penneo validator - <https://penneo.com/validate>




 Legally signed by
Erik Sigurd Fougner
05.05.2021

 Legally signed by
Jørgen Møinichen
05.05.2021

 Legally signed by
Ståle Raa
05.05.2021

 Legally signed by
Tor Olav Gabrielsen
05.05.2021

 Legally signed by
Helge Middtun
05.05.2021

 Legally signed by
Leif Lippestad
05.05.2021

Årsregnskap 2020 Safegroup AS

Styrets årsberetning
Resultatregnskap
Balanse
Kontantstrøm
Noter til regnskapet

Org.nr.: 918 814 876



Årsberetning 2020 for Safegroup AS

Virksomhetens art

Safegroup AS driv med investere og å eie aksjer og andeler i andre selskaper. Selskapet er lokalisert i Bergen kommune.

Rettsvisende oversikt over utvikling og resultat

Safegroup AS har ikke hatt omsetning i 2020 eller 2019. Selskapet har en egenkapital pr 31.12.2020 på kr. 62 251 411,-. Årsresultat for 2020 ble kr. 2 936 756,-.

Safegroup AS har i 2020 fått tilført egenkapital ved kapitalutvidelse på kr. 58,3 millioner fra ny eier, Safe Holdco AS. Selskapet har foretatt to aksjeinvesteringer i 2020. Styret mener at årsregnskapet gir et rettsvisende bilde av selskapets eiendeler og gjeld, finansielle stilling og resultat.

Styret ser positiv på selskapets utsikter og forventer en betydelig økt aktivitet i 2021.

Selskapet har i 2020 benyttet regnskapslovens hovedregler.

Finansiell markedsrisiko

Safegroup AS benytter seg ikke av finansielle instrumenter i forbindelse med styringen av finansiell risiko.

Renterisiko

Selskapet har inngått låneavtaler med konsernselskap til fast renter. Renteavkastning av innskudd er også påvirket av rentenivå. Midlene er plassert til flytende rente.

Kredittrisiko

Selskapet har kredittrisiko knyttet til konsernfordringer. Risiko for at motpart ikke har økonomisk evne til å oppfylle sine forpliktelser anses å være lav. Det har historisk sett vært lite tap på fordringer.

Valutarisiko

Utvikling i valutakurser innebærer både direkte og indirekte en økonomisk risiko for selskapet. Det er ikke inngått avtaler som reduserer denne risiko pr. 31.12.2020. Det liten valutarisiko i selskapet.

Likviditetsrisiko

Selskapet har løpende fokus på likviditet. Selskapet er finansiert med egenkapital og kortsiktig- og langsiktig konsernfinansiering.

Fortsatt drift

I samsvar med regnskapslovens § 3-3a bekreftes det at forutsetningen om fortsatt drift er til stede og at denne forutsetningen er lagt til grunn ved utarbeidelsen av regnskapet.

Arbeidsmiljø, likestilling og diskriminering

Safegroup AS har som mål å være en arbeidsplass der det råder full likestilling mellom kvinner og menn. Selskapet hadde ved årets utløp ingen ansatte. Selskapets styre består av 5 personer, alle menn.

Miljørapportering

Selskapet driver ikke virksomhet som forurenser det ytre miljøet.

Forsknings- og utviklingsaktiviteter

Safegroup AS har for tiden ingen pågående forsknings- og utviklingsaktiviteter.

Redegjørelse for årsregnskapet

Styret kjenner ikke til noen forhold av viktighet for å bedømme selskapets stilling og resultat som ikke fremgår av årsregnskapet. Det er heller ikke etter regnskapsårets utgang inntrådt ytterligere forhold som etter styrets syn har betydning ved bedømmelse av regnskapet.

Årsresultat og disponeringer

I 2020 hadde selskapet et resultat etter skattekostnad på kr 2 936 756 som foreslås disponert slik:

Disponering	Beløp
Til annen egenkapital kr.	2 936 756



Bergen, 05.05.2021
Styret i Safegroup AS

Helge Midttun
styreleder

Erik Sigurd Fougner
styremedlem

Jørgen Møinichen
styremedlem

Leif Lippestad
styremedlem

Tor Olav Gabrielsen
styremedlem

Ståle Raa
Daglig leder



Resultatregnskap

Safegroup AS

Driftsinntekter og driftskostnader	Note	2020	2019
Annen driftskostnad	2	105 446	69 336
Sum driftskostnader		105 446	69 336
Driftsresultat		-105 446	-69 336
Finansinntekter og finanskostnader			
Inntekt på investering i datterselskap		7 904 300	4 000 000
Annen renteinntekt		1	3
Rentekostnad til foretak i samme konsern		4 033 783	4 172 617
Resultat av finansposter		3 870 518	-172 614
Ordinært resultat før skattekostnad		3 765 072	-241 949
Skattekostnad på ordinært resultat	3	828 316	-53 229
Ordinært resultat		2 936 756	-188 720
Årsresultat	6	2 936 756	-188 720
Overføringer			
Avsatt til dekning av tidligere udekket tap		0	-2 822 637
Avsatt til annen egenkapital		2 936 756	0
Overført fra overkurs		0	3 011 358
Sum overføringer		2 936 756	-188 720



Balanse

Safegroup AS

Eiendeler	Note	2020	2019
Anleggsmidler			
Utsatt skattefordel	3	22 613	850 929
Sum immaterielle eiendeler		22 613	850 929
Finansielle anleggsmidler			
Investeringer i datterselskap	5	141 903 564	123 813 937
Sum finansielle anleggsmidler		141 903 564	123 813 937
Sum anleggsmidler		141 926 177	124 664 866
Omløpsmidler			
Andre kortsiktige fordringer		0	3 124
Konsernfordringer		8 204 300	4 000 000
Sum fordringer	4	8 204 300	4 003 124
Bankinnskudd, kontanter o.l.		5 751 916	17 541
Sum omløpsmidler		13 956 216	4 020 665
Sum eiendeler		155 882 393	128 685 531



Balanse

Safegroup AS

Egenkapital og gjeld	Note	2020	2019
Egenkapital			
Innskutt egenkapital			
Aksjekapital	6, 7	3 000 100	30 001
Overkurs	6	56 320 124	988 641
Annen innskutt egenkapital		0	-5 570
Sum innskutt egenkapital	6	59 320 224	1 013 072
Opptjent egenkapital			
Annen egenkapital	6	2 931 186	0
Sum opptjent egenkapital		2 931 186	0
Sum egenkapital	6	62 251 411	1 013 072
Gjeld			
Annen langsiktig gjeld			
Øvrig langsiktig gjeld	4	90 865 759	111 656 537
Sum annen langsiktig gjeld		90 865 759	111 656 537
Kortsiktig gjeld			
Leverandørgjeld		56 875	15 625
Annen kortsiktig gjeld	4	2 708 348	16 000 297
Sum kortsiktig gjeld		2 765 223	16 015 922
Sum gjeld		93 630 982	127 672 459
Sum egenkapital og gjeld		155 882 393	128 685 531



Balanse

Safegroup AS
Bergen, 05.05.2021
Styret i Safegroup AS

Helge Midttun
styreleder

Erik Sigurd Fougner
styremedlem

Jørgen Møinichen
styremedlem

Leif Lippestad
styremedlem

Tor Olav Gabrielsen
styremedlem

Ståle Raa
Daglig leder



Indirekte kontantstrøm

Safegroup AS

	Note	2020	2019
Kontantstrømmer fra operasjonelle aktiviteter			
Resultat før skattekostnad		3 765 072	-241 949
Endring i leverandørgjeld		41 250	-779 249
Endring i andre tidsavgrensningsposter		-4 201 176	10 537 461
Netto kontantstrøm fra operasjonelle aktiviteter		-394 854	9 516 262
Kontantstrømmer fra investeringsaktiviteter			
Utbetalinger ved kjøp av aksjer og andeler i andre foret		-18 089 627	-21 544 373
Netto kontantstrøm fra investeringsaktiviteter		-18 089 627	-21 544 373
Kontantstrømmer fra finansieringsaktiviteter			
Innbetalinger ved opptak av ny langsiktig gjeld		32 599 553	24 000 416
Utbetalinger ved nedbetaling av langsiktig gjeld		-53 390 331	-11 957 597
Utbetalinger ved nedbetaling av kortsiktig gjeld		-13 291 949	0
Innbetalinger av egenkapital		58 301 582	0
Netto kontantstrøm fra finansieringsaktiviteter		24 218 855	12 042 819
Netto endring i kontanter og kontantekvivalenter		5 734 374	14 708
Beh. av kont. og kontantekvivalenter ved per. begynnel		17 541	2 833
Beh. av kont. og kontantekvivalenter ved per. slutt		5 751 916	17 541



Regnskapsprinsipper

Årsregnskapet består av følgende deler: resultatregnskap, balanse, noter og kontantstrømoppstilling. Årsregnskapet 2020 er satt opp i samsvar med regnskapslovens hovedregler og god regnskapsskikk for øvrige foretak.

Årsregnskapet, som er utarbeidet av selskapets styre og ledelse, må leses i sammenheng med årsberetningen og revisjonsberetningen. Når faktiske tall ikke er tilgjengelige/sikre på tidspunkt for regnskapsavleggelsen, tilsier god regnskapsskikk at ledelsen beregner et best mulig estimat for bruk i årsregnskapet. Det kan fremkomme avvik mellom estimerte og faktiske tall.

Regnskapsprinsippene beskrives nedenfor.

Hovedregelen for vurdering og klassifisering av eiendeler og gjeld

Eiendeler bestemt til varig eie eller bruk er klassifisert som anleggsmidler. Andre eiendeler er klassifisert som omløpsmidler. Fordringer som skal tilbakebetales innen et år er klassifisert som omløpsmidler. Ved klassifisering av kortsiktig gjeld er tilsvarende kriterier lagt til grunn.

Anleggsmidler vurderes til anskaffelseskost, men nedskrives til virkelig verdi når verdifallet forventes ikke å være forbigående. Anleggsmidler med begrenset økonomisk levetid avskrives planmessig. Langsiktig lån balanseføres til nominelt mottatt beløp på etableringstidspunktet.

Omløpsmidler vurderes til laveste av anskaffelseskost og virkelig verdi. Kortsiktig gjeld balanseføres til nominelt mottatt beløp på etableringstidspunktet. Kortsiktig gjeld oppskrives ikke til virkelig verdi som følge av renteendring.

Enkelte poster redegjøres nærmere for nedenfor.

Skatt

Utsatt skatt beregnes på bakgrunn av midlertidige forskjeller mellom regnskapsmessige og skattemessige verdier ved utgangen av regnskapsåret. Positive og negative forskjeller vurderes mot hverandre innenfor samme tidsintervall. Utsatt skattefordel oppstår dersom en har midlertidige forskjeller som gir opphav til skattemessige fradrag i fremtiden. Utsatt skatt er beregnet med 22 % på grunnlag av de midlertidige forskjeller som eksisterer mellom regnskapsmessige og skattemessige verdier, samt skattemessig underskudd til fremføring ved utgangen av regnskapsåret. Årets skattekostnad består av endringer i utsatt skatt og utsatt skattefordel, sammen med betalbar skatt for inntektsåret korrigert for evt. feil i tidligere års beregninger.

Datterselskaper

Datterselskapet vurderes etter kostmetoden i selskapsregnskapet. Investeringen er vurdert til anskaffelseskost for aksjene med mindre nedskrivning har vært nødvendig. Det er foretatt nedskrivning til virkelig verdi når verdifall skyldes årsaker som ikke kan antas å være forbigående og det må anses nødvendig etter god regnskapsskikk. Nedskrivninger er reversert når grunnlaget for nedskrivning ikke lenger er til stede.

Utbytte, konsernbidrag og andre utdelinger fra datterselskap er inntektsført samme år som det er avsatt i givers regnskap.

Kontantstrømoppstilling

Kontantstrømoppstillingen er utarbeidet etter den indirekte metoden. Kontanter og kontantekvivalenter omfatter kontanter, bankinnskudd og andre kortsiktige, likvide plasseringer.

Konsern

Selskapet er datterselskap i Safe Holdco AS. Konsernregnskap utarbeides og sendes til Regnskapsregisteret av Safe Holdco AS, og kan mottas ved henvendelse til konsernspissens forretningsadresse.

Nærstående parter

Selskap i samme konsern er definert som nærstående. Transaksjoner mellom nærstående parter er utført i henhold til vanlige forretningsmessige vilkår.



Note 2 Lønnskostnader, godtgjørelser m.v.

Selskapet har daglig leder, men ikke lønnet. Det er ingen andre ansatte i selskapet..
Det er ikke utbetalt styrehonorar.

Obligatorisk tjenestepensjon

Selskapet omfattes ikke av reglene i lov om Obligatorisk tjenestepensjon (OTP).

Revisjonskostnader

Kostnadsført honorar til revisor utgjør kr 70 141 ekskl. mva og fordeler seg som følger:

Lovpålagt revisjon	30 000
Andre tjenester	40 141
Sum	70 141

Note 3 Skatt

Årets skattekostnad	2020	2019
Resultatført skatt på ordinært resultat:		
Betalbar skatt	0	0
Endring i utsatt skattefordel	828 316	-53 229
Skattekostnad ordinært resultat	828 316	-53 229

Skattepliktig inntekt:		
Ordinært resultat før skatt	3 765 072	-241 949
Permanente forskjeller	0	0
Mottatt konsernbidrag	0	4 000 000
Anvendelse av fremførbart underskudd	-3 765 072	0
Skattepliktig inntekt	0	3 758 051

Betalbar skatt i balansen:		
Betalbar skatt på årets resultat	-1 738 946	-880 000
Betalbar skatt på mottatt konsernbidrag	1 738 946	880 000
Sum betalbar skatt i balansen	0	0

Beregning av effektiv skattesats		
Resultat før skatt	3 765 072	-241 949
Beregnet skatt av resultat før skatt	828 316	-53 229
Sum	828 316	-53 229
Effektiv skattesats	22,0 %	22,0 %

Skatteeffekten av midlertidige forskjeller og underskudd til fremføring som har gitt opphav til utsatt skatt og utsatte skattefordeler, spesifisert på typer av midlertidige forskjeller

	2020	2019	Endring
Akkumulert fremførbart underskudd	-102 785	-3 867 857	-3 765 072
Grunnlag for utsatt skattefordel	-102 785	-3 867 857	-3 765 072
Utsatt skattefordel (22 %)	-22 613	-850 929	-828 316



Note 4 Mellomværende med selskap i samme konsern

	2020	2019
Fordringer		
Andre kortsiktige fordringer konsern	8 204 300	4 000 000
Sum	8 204 300	4 000 000
Gjeld		
Lån fra foretak i samme konsern	90 865 759	111 656 537
Annen kortsiktig gjeld konsern	0	500 297
Sum	90 865 759	112 156 834

Note 5 Aksjer i datterselskap

	Eier- /stemmeandel	Balanseført verdi	Resultat 2020	Egenkapital 31.12.2020
Låssenteret Egersund AS	100%	6 700 000	1 080 998	715 152
Låssenteret AS	100%	135 203 564	18 948 156	60 714 784
Totalt		141 903 564	20 029 154	61 429 936

Note 6 Egenkapital

	Aksjekapital	Overkurs	Annen innskutt egenkapital	Annen Sum egenkapital egenkapital	Sum egenkapital
Pr. 01.01.2020	30 001	988 641	-5 570	0	1 013 072
Kapitalutvidelse	2 970 099	55 331 483	0	0	58 301 582
Årets resultat		0	5 570	2 931 186	2 936 756
Pr. 31.12.2020	3 000 100	56 320 124	0	2 931 186	62 251 411



Note 7 Aksjonærer

Aksjekapitalen i Safegroup AS pr. 31.12 består av:

	Antall	Pålydende	Bokført
Ordinære aksjer	30 001	100,00	3 000 100
Sum		100	3 000 100

Eierstruktur

De største aksjonærene i % pr. 31.12 var:

	Ordinære	Eierandel	Stemmeandel
Safe Holdco AS	30 001	100	100
Totalt antall aksjer	30 001	100,0	100,0

Note 8 Finansiell Markedsrisiko

Safegroup AS benytter seg ikke av finansielle instrumenter i forbindelse med styringen av finansiell risiko.

Renterisiko

Selskapet har inngått låneavtaler med konsernselskap til fast renter.

Renteavkastning av innskudd er også påvirket av rentenivå. Midlene er plassert til flytende rente.

Kreditrisiko

Selskapet har kreditrisiko knyttet konsernfordringer. Risiko for at motpart ikke har økonomisk evne til å oppfylle sine forpliktelser anses å være lav.

Valutarisiko

Utvikling i valutakurser innebærer både direkte og indirekte en økonomisk risiko for selskapet. Det er ikke inngått avtaler som reduserer denne risiko pr. 31.12.2020. Ingen valutarisiko.

Likviditetsrisiko

Selskapet har løpende fokus på likviditet. Selskapet er finansiert med egenkapital og kortsiktig- og langsiktig konsernfinansiering.



Årsregnskap 2020 Safegroup AS

**Styrets årsberetning
Resultatregnskap
Balanse
Kontantstrøm
Noter til regnskapet**

Org.nr.: 918 814 876



Årsberetning 2020 for Safegroup AS

Virksomhetens art

Safegroup AS driv med investere og å eie aksjer og andeler i andre selskaper. Selskapet er lokalisert i Bergen kommune.

Rettsvisende oversikt over utvikling og resultat

Safegroup AS har ikke hatt omsetning i 2020 eller 2019. Selskapet har en egenkapital pr 31.12.2020 på kr. 62 251 411,-. Årsresultat for 2020 ble kr. 2 936 756,-.

Safegroup AS har i 2020 fått tilført egenkapital ved kapitalutvidelse på kr. 58,3 millioner fra ny eier, Safe Holdco AS. Selskapet har foretatt to aksjeinvesteringer i 2020. Styret mener at årsregnskapet gir et rettsvisende bilde av selskapets eiendeler og gjeld, finansielle stilling og resultat.

Styret ser positiv på selskapets utsikter og forventer en betydelig økt aktivitet i 2021.

Selskapet har i 2020 benyttet regnskapslovens hovedregler.

Finansiell markedsrisiko

Safegroup AS benytter seg ikke av finansielle instrumenter i forbindelse med styringen av finansiell risiko.

Renterisiko

Selskapet har inngått låneavtaler med konsernselskap til fast renter. Renteavkastning av innskudd er også påvirket av rentenivå. Midlene er plassert til flytende rente.

Kredittrisiko

Selskapet har kredittrisiko knyttet til konsernfordringer. Risiko for at motpart ikke har økonomisk evne til å oppfylle sine forpliktelser anses å være lav. Det har historisk sett vært lite tap på fordringer.

Valutarisiko

Utvikling i valutakurser innebærer både direkte og indirekte en økonomisk risiko for selskapet. Det er ikke inngått avtaler som reduserer denne risiko pr. 31.12.2020. Det liten valutarisiko i selskapet.

Likviditetsrisiko

Selskapet har løpende fokus på likviditet. Selskapet er finansiert med egenkapital og kortsiktig- og langsiktig konsernfinansiering.

Fortsatt drift

I samsvar med regnskapslovens § 3-3a bekreftes det at forutsetningen om fortsatt drift er til stede og at denne forutsetningen er lagt til grunn ved utarbeidelsen av regnskapet.

Arbeidsmiljø, likestilling og diskriminering

Safegroup AS har som mål å være en arbeidsplass der det råder full likestilling mellom kvinner og menn. Selskapet hadde ved årets utløp ingen ansatte. Selskapets styre består av 5 personer, alle menn.

Miljørapportering

Selskapet driver ikke virksomhet som forurenser det ytre miljøet.

Forsknings- og utviklingsaktiviteter

Safegroup AS har for tiden ingen pågående forsknings- og utviklingsaktiviteter.

Redegjørelse for årsregnskapet

Styret kjenner ikke til noen forhold av viktighet for å bedømme selskapets stilling og resultat som ikke fremgår av årsregnskapet. Det er heller ikke etter regnskapsårets utgang inntrådt ytterlige forhold som etter styrets syn har betydning ved bedømmelse av regnskapet.

Årsresultat og disponeringer

I 2020 hadde selskapet et resultat etter skattekostnad på kr 2 936 756 som foreslås disponert slik:

Disponering	Beløp
Til annen egenkapital kr.	2 936 756



Bergen, 05.05.2021
Styret i Safegroup AS

Helge Midttun
styreleder

Erik Sigurd Fougner
styremedlem

Jørgen Møinichen
styremedlem

Leif Lippestad
styremedlem

Tor Olav Gabrielsen
styremedlem

Ståle Raa
Daglig leder



Resultatregnskap

Safegroup AS

Driftsinntekter og driftskostnader	Note	2020	2019
Annen driftskostnad	2	105 446	69 336
Sum driftskostnader		105 446	69 336
Driftsresultat		-105 446	-69 336
Finansinntekter og finanskostnader			
Inntekt på investering i datterselskap		7 904 300	4 000 000
Annen renteinntekt		1	3
Rentekostnad til foretak i samme konsern		4 033 783	4 172 617
Resultat av finansposter		3 870 518	-172 614
Ordinært resultat før skattekostnad		3 765 072	-241 949
Skattekostnad på ordinært resultat	3	828 316	-53 229
Ordinært resultat		2 936 756	-188 720
Årsresultat	6	2 936 756	-188 720
Overføringer			
Avsatt til dekning av tidligere udekket tap		0	-2 822 637
Avsatt til annen egenkapital		2 936 756	0
Overført fra overkurs		0	3 011 358
Sum overføringer		2 936 756	-188 720



Balanse

Safegroup AS

Eiendeler	Note	2020	2019
Anleggsmidler			
Utsatt skattefordel	3	22 613	850 929
Sum immaterielle eiendeler		22 613	850 929
Finansielle anleggsmidler			
Investeringer i datterselskap	5	141 903 564	123 813 937
Sum finansielle anleggsmidler		141 903 564	123 813 937
Sum anleggsmidler		141 926 177	124 664 866
Omløpsmidler			
Andre kortsiktige fordringer		0	3 124
Konsernfordringer		8 204 300	4 000 000
Sum fordringer	4	8 204 300	4 003 124
Bankinnskudd, kontanter o.l.		5 751 916	17 541
Sum omløpsmidler		13 956 216	4 020 665
Sum eiendeler		155 882 393	128 685 531

Safegroup AS

Side 5



Balanse

Safegroup AS

Egenkapital og gjeld	Note	2020	2019
Egenkapital			
Innskutt egenkapital			
Aksjekapital	6, 7	3 000 100	30 001
Overkurs	6	56 320 124	988 641
Annen innskutt egenkapital		0	-5 570
Sum innskutt egenkapital	6	59 320 224	1 013 072
Opptjent egenkapital			
Annen egenkapital	6	2 931 186	0
Sum opptjent egenkapital		2 931 186	0
Sum egenkapital	6	62 251 411	1 013 072
Gjeld			
Annen langsiktig gjeld			
Øvrig langsiktig gjeld	4	90 865 759	111 656 537
Sum annen langsiktig gjeld		90 865 759	111 656 537
Kortsiktig gjeld			
Leverandørgjeld		56 875	15 625
Annen kortsiktig gjeld	4	2 708 348	16 000 297
Sum kortsiktig gjeld		2 765 223	16 015 922
Sum gjeld		93 630 982	127 672 459
Sum egenkapital og gjeld		155 882 393	128 685 531



Balanse

Safegroup AS
Bergen, 05.05.2021
Styret i Safegroup AS

Helge Midttun
styreleder

Erik Sigurd Fougner
styremedlem

Jørgen Møinichen
styremedlem

Leif Lippestad
styremedlem

Tor Olav Gabrielsen
styremedlem

Ståle Raa
Daglig leder



Indirekte kontantstrøm

Safegroup AS

	Note	2020	2019
Kontantstrømmer fra operasjonelle aktiviteter			
Resultat før skattekostnad		3 765 072	-241 949
Endring i leverandørgjeld		41 250	-779 249
Endring i andre tidsavgrensningsposter		-4 201 176	10 537 461
Netto kontantstrøm fra operasjonelle aktiviteter		-394 854	9 516 262
Kontantstrømmer fra investeringsaktiviteter			
Utbetalinger ved kjøp av aksjer og andeler i andre foret		-18 089 627	-21 544 373
Netto kontantstrøm fra investeringsaktiviteter		-18 089 627	-21 544 373
Kontantstrømmer fra finansieringsaktiviteter			
Innbetalinger ved opptak av ny langsiktig gjeld		32 599 553	24 000 416
Utbetalinger ved nedbetaling av langsiktig gjeld		-53 390 331	-11 957 597
Utbetalinger ved nedbetaling av kortsiktig gjeld		-13 291 949	0
Innbetalinger av egenkapital		58 301 582	0
Netto kontantstrøm fra finansieringsaktiviteter		24 218 855	12 042 819
Netto endring i kontanter og kontantekvivalenter		5 734 374	14 708
Beh. av kont. og kontantekvivalenter ved per. begynnel		17 541	2 833
Beh. av kont. og kontantekvivalenter ved per. slutt		5 751 916	17 541



Regnskapsprinsipper

Årsregnskapet består av følgende deler: resultatregnskap, balanse, noter og kontantstrømoppstilling. Årsregnskapet 2020 er satt opp i samsvar med regnskapslovens hovedregler og god regnskapsskikk for øvrige foretak.

Årsregnskapet, som er utarbeidet av selskapets styre og ledelse, må leses i sammenheng med årsberetningen og revisjonsberetningen. Når faktiske tall ikke er tilgjengelige/sikre på tidspunkt for regnskapsavleggelsen, tilsier god regnskapsskikk at ledelsen beregner et best mulig estimat for bruk i årsregnskapet. Det kan fremkomme avvik mellom estimerte og faktiske tall.

Regnskapsprinsippene beskrives nedenfor.

Hovedregelen for vurdering og klassifisering av eiendeler og gjeld

Eiendeler bestemt til varig eie eller bruk er klassifisert som anleggsmidler. Andre eiendeler er klassifisert som omløpsmidler. Fordringer som skal tilbakebetales innen et år er klassifisert som omløpsmidler. Ved klassifisering av kortsiktig gjeld er tilsvarende kriterier lagt til grunn.

Anleggsmidler vurderes til anskaffelseskost, men nedskrives til virkelig verdi når verdifallet forventes ikke å være forbigående. Anleggsmidler med begrenset økonomisk levetid avskrives planmessig. Langsiktig lån balanseføres til nominelt mottatt beløp på etableringstidspunktet.

Omløpsmidler vurderes til laveste av anskaffelseskost og virkelig verdi. Kortsiktig gjeld balanseføres til nominelt mottatt beløp på etableringstidspunktet. Kortsiktig gjeld oppskrives ikke til virkelig verdi som følge av renteendring.

Enkelte poster redegjøres nærmere for nedenfor.

Skatt

Utsatt skatt beregnes på bakgrunn av midlertidige forskjeller mellom regnskapsmessige og skattemessige verdier ved utgangen av regnskapsåret. Positive og negative forskjeller vurderes mot hverandre innenfor samme tidsintervall. Utsatt skattefordel oppstår dersom en har midlertidige forskjeller som gir opphav til skattemessige fradrag i fremtiden. Utsatt skatt er beregnet med 22 % på grunnlag av de midlertidige forskjeller som eksisterer mellom regnskapsmessige og skattemessige verdier, samt skattemessig underskudd til fremføring ved utgangen av regnskapsåret. Årets skattekostnad består av endringer i utsatt skatt og utsatt skattefordel, sammen med betalbar skatt for inntektsåret korrigert for evt. feil i tidligere års beregninger.

Datterselskaper

Datterselskapet vurderes etter kostmetoden i selskapsregnskapet. Investeringen er vurdert til anskaffelseskost for aksjene med mindre nedskrivning har vært nødvendig. Det er foretatt nedskrivning til virkelig verdi når verdifall skyldes årsaker som ikke kan antas å være forbigående og det må anses nødvendig etter god regnskapsskikk. Nedskrivninger er reversert når grunnlaget for nedskrivning ikke lenger er til stede.

Utbytte, konsernbidrag og andre utdelinger fra datterselskap er inntektsført samme år som det er avsatt i givers regnskap.

Kontantstrømoppstilling

Kontantstrømoppstillingen er utarbeidet etter den indirekte metoden. Kontanter og kontantekvivalenter omfatter kontanter, bankinnskudd og andre kortsiktige, likvide plasseringer.

Konsern

Selskapet er datterselskap i Safe Holdco AS. Konsernregnskap utarbeides og sendes til Regnskapsregisteret av Safe Holdco AS, og kan mottas ved henvendelse til konsernspissens forretningsadresse.

Nærstående parter

Selskap i samme konsern er definert som nærstående. Transaksjoner mellom nærstående parter er utført i henhold til vanlige forretningsmessige vilkår.



Note 2 Lønnskostnader, godtgjørelser m.v.

Selskapet har daglig leder, men ikke lønnet. Det er ingen andre ansatte i selskapet.
Det er ikke utbetalt styrehonorar.

Obligatorisk tjenestepensjon

Selskapet omfattes ikke av reglene i lov om Obligatorisk tjenestepensjon (OTP).

Revisjonskostnader

Kostnadsført honorar til revisor utgjør kr 70 141 ekskl. mva og fordeler seg som følger:

Lovpålagt revisjon	30 000
Andre tjenester	40 141
Sum	70 141

Note 3 Skatt

Årets skattekostnad	2020	2019
Resultatført skatt på ordinært resultat:		
Betalbar skatt	0	0
Endring i utsatt skattefordel	828 316	-53 229
Skattekostnad ordinært resultat	828 316	-53 229

Skattepliktig inntekt:		
Ordinært resultat før skatt	3 765 072	-241 949
Permanente forskjeller	0	0
Mottatt konsernbidrag	0	4 000 000
Anvendelse av fremførbart underskudd	-3 765 072	0
Skattepliktig inntekt	0	3 758 051

Betalbar skatt i balansen:		
Betalbar skatt på årets resultat	-1 738 946	-880 000
Betalbar skatt på mottatt konsernbidrag	1 738 946	880 000
Sum betalbar skatt i balansen	0	0

Beregning av effektiv skattesats		
Resultat før skatt	3 765 072	-241 949
Beregnet skatt av resultat før skatt	828 316	-53 229
Sum	828 316	-53 229
Effektiv skattesats	22,0 %	22,0 %

Skatteeffekten av midlertidige forskjeller og underskudd til fremføring som har gitt opphav til utsatt skatt og utsatte skattefordeler, spesifisert på typer av midlertidige forskjeller

	2020	2019	Endring
Akkumulert fremførbart underskudd	-102 785	-3 867 857	-3 765 072
Grunnlag for utsatt skattefordel	-102 785	-3 867 857	-3 765 072
Utsatt skattefordel (22 %)	-22 613	-850 929	-828 316



Note 4 Mellomværende med selskap i samme konsern

	2020	2019
Fordringer		
Andre kortsiktige fordringer konsern	8 204 300	4 000 000
Sum	8 204 300	4 000 000
Gjeld		
Lån fra foretak i samme konsern	90 865 759	111 656 537
Annen kortsiktig gjeld konsern	0	500 297
Sum	90 865 759	112 156 834

Note 5 Aksjer i datterselskap

	Eier- /stemmeandel	Balanseført verdi	Resultat 2020	Egenkapital 31.12.2020
Låssenteret Egersund AS	100%	6 700 000	1 080 998	715 152
Låssenteret AS	100%	135 203 564	18 948 156	60 714 784
Totalt		141 903 564	20 029 154	61 429 936

Note 6 Egenkapital

	Aksjekapital	Overkurs	Annen innskutt egenkapital	Annen Sum egenkapital egenkapital	Sum egenkapital
Pr. 01.01.2020	30 001	988 641	-5 570	0	1 013 072
Kapitalutvidelse	2 970 099	55 331 483	0	0	58 301 582
Årets resultat		0	5 570	2 931 186	2 936 756
Pr. 31.12.2020	3 000 100	56 320 124	0	2 931 186	62 251 411



Note 7 Aksjonærer

Aksjekapitalen i Safegroup AS pr. 31.12 består av:

	Antall	Pålydende	Bokført
Ordinære aksjer	30 001	100,00	3 000 100
Sum		100	3 000 100

Eierstruktur

De største aksjonærene i % pr. 31.12 var:

	Ordinære	Eierandel	Stemmeandel
Safe Holdco AS	30 001	100	100
Totalt antall aksjer	30 001	100,0	100,0

Note 8 Finansiell Markedsrisiko

Safegroup AS benytter seg ikke av finansielle instrumenter i forbindelse med styringen av finansiell risiko.

Renterisiko

Selskapet har inngått låneavtaler med konsernselskap til fast renter.

Renteavkastning av innskudd er også påvirket av rentenivå. Midlene er plassert til flytende rente.

Kredittrisiko

Selskapet har kredittrisiko knyttet konsernfordringer. Risiko for at motpart ikke har økonomisk evne til å oppfylle sine forpliktelser anses å være lav.

Valutarisiko

Utvikling i valutakurser innebærer både direkte og indirekte en økonomisk risiko for selskapet. Det er ikke inngått avtaler som reduserer denne risiko pr. 31.12.2020. Ingen valutarisiko.

Likviditetsrisiko

Selskapet har løpende fokus på likviditet. Selskapet er finansiert med egenkapital og kortsiktig- og langsiktig konsernfinansiering.