



ÅRSREGNSKAPET FOR REGNSKAPSÅRET 2024 - GENERELL INFORMASJON

Enheten

Organisasjonsnummer: 912 446 891
Organisasjonsform: Aksjeselskap
Foretaksnavn: NESHEIM & VAULAR AS
Forretningsadresse: Lillebergveien 18
0662 OSLO

Regnskapsår

Årsregnskapets periode: 01.01.2024 - 31.12.2024

Konsern

Morselskap i konsern: Nei

Regnskapsregler

Regler for små foretak benyttet: Ja
Benyttet ved utarbeidelsen av årsregnskapet til selskapet: Regnskapslovens alminnelige regler

Årsregnskapet fastsatt av kompetent organ

Bekreftet av representant for selskapet: Lars Nesheim Vaular
Dato for fastsettelse av årsregnskapet: 13.06.2025

Grunnlag for avgivelse

År 2024: Årsregnskapet er elektronisk innlevert
År 2023: Tall er hentet fra elektronisk innlevert årsregnskap fra 2024

Det er ikke krav til at årsregnskapet m.v. som sendes til Regnskapsregisteret er undertegnet. Kontrollen på at dette er utført ligger hos revisor/enhetens øverste organ. Sikkerheten ivaretas ved at innsender har rolle/rettighet for innsending av årsregnskapet via Altinn, og ved at det bekreftes at årsregnskapet er fastsatt av kompetent organ.

Brønnøysundregistrene, 30.07.2025



Resultatregnskap

Beløp i: NOK	Note	2024	2023
RESULTATREGNSKAP			
Inntekter			
Salgsinntekt		5 310 372	6 563 509
Sum inntekter		5 310 372	6 563 509
Kostnader			
Varekostnad		2 742 837	4 645 917
Lønnskostnad	1	1 190 283	1 145 111
Avskrivning av driftsmidler og immaterielle eiendeler	2	36 327	36 327
Nedskrivning av varige driftsmidler og immaterielle eiendeler	2		
Annen driftskostnad		403 353	674 917
Sum kostnader		4 372 800	6 502 272
Driftsresultat		937 572	61 237
Finansinntekter og finanskostnader			
Annen renteinntekt		6 253	7 028
Annen finansinntekt		863	
Sum finansinntekter		7 116	7 028
Annen rentekostnad		651	1 569
Annen finanskostnad		1 985	1 388
Sum finanskostnader		2 636	2 957
Netto finans		4 480	4 072
Resultat før skattekostnad		942 052	65 308
Skattekostnad på resultat	3	212 349	22 786
Årsresultat	4	729 703	42 522
Årsresultat etter minoritetsinteresser		729 703	42 522
Totalresultat		729 703	42 522
Overføringer og disponeringer			



Resultatregnskap

Beløp i: NOK	Note	2024	2023
Avsatt til annen egenkapital		729 703	42 522
Sum overføringer og disponeringer		729 703	42 522



Balanse

Beløp i: NOK	Note	2024	2023
BALANSE - EIENDELER			
Anleggsmidler			
Immaterielle eiendeler			
Utsatt skattefordel	3		68 003
Sum immaterielle eiendeler			68 003
Varige driftsmidler			
Driftsløsøre, inventar o.a. utstyr	2	103 046	139 373
Sum varige driftsmidler		103 046	139 373
Finansielle anleggsmidler			
Investeringer i aksjer og andeler		149 450	149 450
Sum finansielle anleggsmidler		149 450	149 450
Sum anleggsmidler		252 496	356 826
Omløpsmidler			
Varer			
Sum varer		177 789	181 021
Fordringer			
Kundefordringer		374 476	445 341
Andre kortsiktige fordringer		56 747	38 307
Sum fordringer		431 223	483 648
Bankinnskudd, kontanter og lignende			
Bankinnskudd, kontanter o.l.	5	2 227 070	797 787
Sum bankinnskudd, kontanter og lignende		2 227 070	797 787
Sum omløpsmidler		2 836 082	1 462 456
SUM EIENDELER		3 088 579	1 819 283

BALANSE - EGENKAPITAL OG GJELD



Balanse

Beløp i: NOK	Note	2024	2023
Egenkapital			
Innskutt egenkapital			
Aksjekapital	6	30 000	30 000
Sum innskutt egenkapital		30 000	30 000
Opptjent egenkapital			
Annen egenkapital		1 556 178	826 475
Sum opptjent egenkapital		1 556 178	826 475
Sum egenkapital	4	1 586 178	856 475
Gjeld			
Langsiktig gjeld			
Utsatt skatt	3	2 211	
Sum avsetninger for forpliktelser		2 211	
Annen langsiktig gjeld			
Sum langsiktig gjeld		2 211	0
Kortsiktig gjeld			
Leverandørgjeld		78 583	123 902
Betalbar skatt	3	142 135	
Skyldig offentlige avgifter		96 703	95 260
Annen kortsiktig gjeld		1 182 768	743 646
Sum kortsiktig gjeld		1 500 190	962 807
Sum gjeld		1 502 401	962 807
SUM EGENKAPITAL OG GJELD		3 088 579	1 819 283



Brønnøysundregistrene

ÅRSREGNSKAP FOR REGNSKAPSÅRET 2024 - GENERELL INFORMASJON

Journalnummer: 2025 711738

Enheten

Organisasjonsnummer: 912 446 891
Organisasjonsform: Aksjeselskap
Foretaksnavn: NESHEIM & VAULAR AS
Forretningsadresse: Lillebergveien 18
0662 OSLO

Regnskapsår

Årsregnskapets periode: 01.01.2024 - 31.12.2024

Konsern

Morselskap i konsern: Nei

Regnskapsregler

Regler for små foretak benyttet: Ja
Benyttet ved utarbeidelsen av
årsregnskapet til selskapet: Regnskapslovens alminnelige regler

Årsregnskapet fastsatt av kompetent organ

Bekreftet av representant for selskapet: Lars Nesheim Vaular
Dato for fastsettelse av årsregnskapet: 13.06.2025

Grunnlag for avgivelse

År 2024: Årsregnskap er elektronisk innlevert.
År 2023: Tall er hentet fra elektronisk innlevert årsregnskap fra 2024.

Det er ikke krav til at årsregnskapet m.v. som sendes til Regnskapsregisteret er undertegnet. Kontrollen på at dette er utført ligger hos revisor/enhetens øverste organ. Sikkerheten ivaretas ved at innsender har rolle/rettighet for innsending av årsregnskapet via Altinn, og ved at det bekreftes at årsregnskapet er fastsatt av kompetent organ.

Brønnøysundregistrene, 29.07.2025



Organisasjonsnr: 912 446 891
NESHEIM & VAULAR AS

RESULTATREGNSKAP

Beløp i: NOK	Note	2024	2023
RESULTATREGNSKAP			
Inntekter			
Salgsinntekt		5 310 372	6 563 509
Sum inntekter		5 310 372	6 563 509
Kostnader			
Varekostnad		2 742 837	4 645 917
Lønnskostnad	1	1 190 283	1 145 111
Avskrivning av driftsmidler og immaterielle eiendeler	2	36 327	36 327
Nedskrivning av varige driftsmidler og immaterielle eiendeler	2		
Annen driftskostnad		403 353	674 917
Sum kostnader		4 372 800	6 502 272
Driftsresultat		937 572	61 237
Finansinntekter og finanskostnader			
Annen renteinntekt		6 253	7 028
Annen finansinntekt		863	
Sum finansinntekter		7 116	7 028
Annen rentekostnad		651	1 569
Annen finanskostnad		1 985	1 388
Sum finanskostnader		2 636	2 957
Netto finans		4 480	4 072
Resultat før skattekostnad		942 052	65 308
Skattekostnad på resultat	3	212 349	22 786
Årsresultat	4	729 703	42 522
Årsresultat etter minoritetsinteresser		729 703	42 522
Totalresultat		729 703	42 522
Overføringer og disponeringer			
Avsatt til annen egenkapital		729 703	42 522
Sum overføringer og disponeringer		729 703	42 522



Organisasjonsnr: 912 446 891
NESHEIM & VAULAR AS

BALANSE

Beløp i: NOK	Note	2024	2023
BALANSE - EIENDELER			
Anleggsmidler			
Immaterielle eiendeler			
Utsatt skattefordel	3		68 003
Sum immaterielle eiendeler			68 003
Varige driftsmidler			
Driftsløsøre, inventar o. a. utstyr	2	103 046	139 373
Sum varige driftsmidler		103 046	139 373
Finansielle anleggsmidler			
Investeringer i aksjer og andeler		149 450	149 450
Sum finansielle anleggsmidler		149 450	149 450
Sum anleggsmidler		252 496	356 826
Omløpsmidler			
Varer			
Sum varer		177 789	181 021
Fordringer			
Kundefordringer		374 476	445 341
Andre kortsiktige fordringer		56 747	38 307
Sum fordringer		431 223	483 648
Bankinnskudd, kontanter og lignende			
Bankinnskudd, kontanter o. l.	5	2 227 070	797 787
Sum bankinnskudd, kontanter og lignende		2 227 070	797 787
Sum omløpsmidler		2 836 082	1 462 456
SUM EIENDELER		3 088 579	1 819 283
BALANSE - EGENKAPITAL OG GJELD			
Egenkapital			
Innskutt egenkapital			
Aksjekapital	6	30 000	30 000
Sum innskutt egenkapital		30 000	30 000



Opptjent egenkapital			
Annen egenkapital		1 556 178	826 475
Sum opptjent egenkapital		1 556 178	826 475
Sum egenkapital	4	1 586 178	856 475
Gjeld			
Langsiktig gjeld			
Utsatt skatt	3	2 211	
Sum avsetninger for forpliktelseser		2 211	
Annen langsiktig gjeld			
Sum langsiktig gjeld		2 211	0
Kortsiktig gjeld			
Leverandørgjeld		78 583	123 902
Betalbar skatt	3	142 135	
Skyldig offentlige avgifter		96 703	95 260
Annen kortsiktig gjeld		1 182 768	743 646
Sum kortsiktig gjeld		1 500 190	962 807
Sum gjeld		1 502 401	962 807
SUM EGENKAPITAL OG GJELD		3 088 579	1 819 283



Organisasjonsnr: 912 446 891
NESHEIM & VAULAR AS

NOTEOPPLYSNINGER - SELSKAP - alle poster oppgitt i hele tall

Note

1

Antall årsverk i regnskapsåret

1.00

Sum Beløp

Balanseført verdi 31.12. Varige driftsmidler Immaterielle eiend.

Konsernregnskap

Morselskapet sitt navn

Forretningskontor for morselskapet

Begrunnelse for at datterselskap er utelatt fra konsolideringen

Samlet beløp - tilknyttet selskap Årets Fjorårets

Samlet beløp - foretak i samme konsern Årets Fjorårets

Samlet beløp - foretak i samme konsern Årets Fjorårets

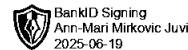
Samlet beløp - felles kontrollert virksomhet Årets Fjorårets

Pantstillelse Beløp

Beholdning av egne aksjer Antall Pålydende Andel av aksjek.



Medlem i Den norske Revisorforening



Ann-Mari Mirkovic Juvik
2025-06-19

Til generalforsamlingen i Nesheim & Vaular AS

Uavhengig revisors beretning

Konklusjon

Vi har revidert årsregnskapet for Nesheim & Vaular AS som viser et overskudd på kr 729 703. Årsregnskapet består av balanse per 31. desember 2024, resultatregnskap for regnskapsåret avsluttet per denne datoen og noter til årsregnskapet, herunder et sammendrag av viktige regnskapsprinsipper.

Etter vår mening

- oppfyller årsregnskapets gjeldende lovkrav, og
- gir årsregnskapet et rettviseende bilde av selskapets finansielle stilling per 31. desember 2024 og av dets resultater for regnskapsåret avsluttet per denne datoen i samsvar med regnskapslovens regler og god regnskapsskikk i Norge.

Grunnlag for konklusjonen

Vi har gjennomført revisjonen i samsvar med den internasjonale revisjonsstandarden for revisjon av regnskap til mindre komplekse enheter (ISA for MKE). Våre oppgaver og plikter i henhold til ISA for MKE er beskrevet nedenfor under Revisors oppgaver og plikter ved revisjonen av årsregnskapet. Vi er uavhengige av selskapet i samsvar med kravene i relevante lover og forskrifter i Norge og International Code of Ethics for Professional Accountants (inkludert internasjonale uavhengighetsstandarder) utstedt av International Ethics Standards Board for Accountants (IESBA-reglene), og vi har overholdt våre øvrige etiske forpliktelser i samsvar med disse kravene. Innhentet revisjonsbevis er etter vår vurdering tilstrekkelig og hensiktsmessig som grunnlag for vår konklusjon.

Ledelsens ansvar for årsregnskapet

Styret og daglig leder (ledelsen) er ansvarlig for å utarbeide årsregnskapet og for at det gir et rettviseende bilde i samsvar med regnskapslovens regler og god regnskapsskikk i Norge. Ledelsen er også ansvarlig for slik intern kontroll som den finner nødvendig for å kunne utarbeide et årsregnskap som ikke inneholder vesentlig feilinformasjon, verken som følge av misligheter eller utilsiktede feil.

Ved utarbeidelsen av årsregnskapet må ledelsen ta standpunkt til selskapets evne til fortsatt drift og opplyse om forhold av betydning for fortsatt drift. Forutsetningen om fortsatt drift skal legges til grunn for årsregnskapet så lenge det ikke er sannsynlig at virksomheten vil bli avvirket.

Revisors oppgaver og plikter ved revisjonen av årsregnskapet

Vårt mål er å oppnå betryggende sikkerhet for at årsregnskapet som helhet ikke inneholder vesentlig feilinformasjon, verken som følge av misligheter eller utilsiktede feil, og å avgi en revisjonsberetning som inneholder vår konklusjon. Betryggende sikkerhet er en høy grad av sikkerhet, men ingen garanti for at en revisjon utført i samsvar med ISA for MKE, alltid vil avdekke vesentlig feilinformasjon. Feilinformasjon kan oppstå som følge av misligheter eller utilsiktede feil. Feilinformasjon er å anse som vesentlig dersom den enkeltvis eller samlet med rimelighet kan forventes å påvirke de økonomiske beslutningene som brukerne foretar, på grunnlag av årsregnskapet.

Som del av en revisjon i samsvar med ISA-ene, utøver vi profesjonelt skjønn og utviser profesjonell skepsis gjennom hele revisjonen. I tillegg:

- identifiserer og vurderer vi risikoen for vesentlig feilinformasjon i årsregnskapet, enten det skyldes misligheter eller utilsiktede feil. Vi utformer og gjennomfører revisjonshandlinger for å håndtere slike risikoer, og innhenter revisjonsbevis som er tilstrekkelig og hensiktsmessig som grunnlag for vår

Ytrebygdsveien 37
5251 Søreidgrend

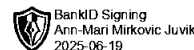
Tlf: 952 30 240

post@advisorrevisjon.no
www.advisorrevisjon.no

NO 988 727 571 MVA
Bank: 9525.05.31827



ADVISOR REVISJON AS



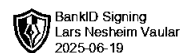
konklusjon. Risikoen for at vesentlig feilinformasjon som følge av misligheter ikke blir avdekket, er høyere enn for feilinformasjon som skyldes utilsiktede feil, siden misligheter kan innebære samarbeid, forfalskning, bevisste utelatelser, uriktige fremstillinger eller overstyring av intern kontroll.

- opparbeider vi oss en forståelse av internkontroll som er relevant for revisjonen, for å utforme revisjonshandlinger som er hensiktsmessige etter omstendighetene, men ikke for å gi uttrykk for en mening om effektiviteten av selskapets interne kontroll.
- evaluerer vi om de anvendte regnskapsprinsippene er hensiktsmessige og om regnskapsestimatene og tilhørende noteopplysninger utarbeidet av ledelsen er rimelige.
- konkluderer vi på om ledelsens bruk av fortsatt drift-forutsetningen er hensiktsmessig, og basert på innhentede revisjonsbevis, hvorvidt det foreligger vesentlig usikkerhet knyttet til hendelser eller forhold som kan skape tvil av betydning om selskapets evne til fortsatt drift. Dersom vi konkluderer med at det eksisterer vesentlig usikkerhet, kreves det at vi i revisjonsberetningen henleder oppmerksomheten på tilleggsopplysningene i årsregnskapet, eller, dersom slike tilleggsopplysninger ikke er tilstrekkelige, at vi modifierer vår konklusjon. Våre konklusjoner er basert på revisjonsbevis innhentet frem til datoen for revisjonsberetningen. Etterfølgende hendelser eller forhold kan imidlertid medføre at selskapet ikke kan fortsette driften.
- evaluerer vi den samlede presentasjonen, strukturen og innholdet i årsregnskapet, inkludert tilleggsopplysningene, og hvorvidt årsregnskapet gir uttrykk for de underliggende transaksjonene og hendelsene på en måte som gir et rettviseende bilde.

Vi kommuniserer med styret blant annet om det planlagte omfanget av revisjonen og til hvilken tid revisjonsarbeidet skal utføres. Vi utveksler også informasjon om forhold av betydning som vi har avdekket i løpet av revisjonen, herunder om eventuelle svakheter av betydning i den interne kontrollen.

Bergen, 13. juni 2025
Advisor Revisjon AS

Signert elektronisk
Ann-Mari M. Juvik
Statsautorisert revisor



Årsregnskap 2024

Nesheim & Vaular AS

Resultatregnskap
Balanse
Noter

Org.nr.: 912 446 891



Resultatregnskap			
Nesheim & Vaular AS			
Driftsinntekter og driftskostnader	Note	2024	2023
Salgsinntekt		5 310 372	6 563 509
Sum driftsinntekter		5 310 372	6 563 509
Varekostnad		2 742 837	4 645 917
Lønnskostnad	1	1 190 283	1 145 111
Avskrivning av driftsmidler og immaterielle eiendeler	2	36 327	36 327
Annen driftskostnad		403 353	674 917
Sum driftskostnader		4 372 800	6 502 272
Driftsresultat		937 572	61 237
Finansinntekter og finanskostnader			
Annen renteinntekt		6 253	7 028
Annen finansinntekt		863	0
Annen rentekostnad		651	1 569
Annen finanskostnad		1 985	1 388
Resultat av finansposter		4 480	4 072
Resultat før skattekostnad		942 052	65 308
Skattekostnad på resultat	3	212 349	22 786
Resultat		729 703	42 522
Årsresultat	4	729 703	42 522
Overføringer			
Avsatt til annen egenkapital		729 703	42 522
Sum overføringer		729 703	42 522



Balanse			
Nesheim & Vaular AS			
Eiendeler	Note	2024	2023
Anleggsmidler			
Utsatt skattefordel	3	0	68 003
Sum immaterielle eiendeler		0	68 003
Varige driftsmidler			
Driftsløsøre, inventar o.a. utstyr	2	103 046	139 373
Sum varige driftsmidler		103 046	139 373
Finansielle anleggsmidler			
Investeringer i aksjer og andeler		149 450	149 450
Sum finansielle anleggsmidler		149 450	149 450
Sum anleggsmidler		252 496	356 826
Omløpsmidler			
Varelager		177 789	181 021
Fordringer			
Kundefordringer		374 476	445 341
Andre kortsiktige fordringer		56 747	38 307
Sum fordringer		431 223	483 648
Bankinnskudd, kontanter o.l.	5	2 227 070	797 787
Sum omløpsmidler		2 836 082	1 462 456
Sum eiendeler		3 088 579	1 819 283
Nesheim & Vaular AS		Side 3	



Balanse			
Nesheim & Vaular AS			
Egenkapital og gjeld	Note	2024	2023
Egenkapital			
Innskutt egenkapital			
Aksjekapital	6	30 000	30 000
Sum innskutt egenkapital		30 000	30 000
Opptjent egenkapital			
Annen egenkapital		1 556 178	826 475
Sum opptjent egenkapital		1 556 178	826 475
Sum egenkapital	4	1 586 178	856 475
Gjeld			
Utsatt skatt	3	2 211	0
Sum avsetning for forpliktelser		2 211	0
Kortsiktig gjeld			
Leverandørgjeld		78 583	123 902
Betalbar skatt	3	142 135	0
Skyldig offentlige avgifter		96 703	95 260
Annen kortsiktig gjeld		1 182 768	743 646
Sum kortsiktig gjeld		1 500 190	962 807
Sum gjeld		1 502 401	962 807
Sum egenkapital og gjeld		3 088 579	1 819 283

Oslo, 13.06.2025
Styret i Nesheim & Vaular AS

Lars Nesheim Vaular
styreleder/daglig leder

Nesheim & Vaular AS	Side 4
--------------------------------	---------------



Noter 2024

Regnskapsprinsipper

Årsregnskapet er satt opp i samsvar med regnskapsloven og NRS 8 - God regnskapsskikk for små foretak.

Salgsinntekter/royalties

Inntekt resultatføres som hovedregel når den er opptjent. Inntektsføring skjer normalt på leveringstidspunktet ved salg av varer og tjenester. Konsertinntekter inntektsføres når konserten er avholdt. Royalties etc. inntektsføres månedlig etterhvert som den er opptjent.

Utgifter sammenstilles med og kostnadsføres samtidig med de inntekter utgiftene kan henføres til. Utgifter som ikke kan henføres direkte til inntekter, kostnadsføres når de påløper.

Skatt

Skattekostnaden i resultatregnskapet omfatter både periodens betalbare skatt og endring i utsatt skatt. Utsatt skatt er beregnet med 22 % på grunnlag av de midlertidige forskjeller som eksisterer mellom regnskapsmessige og skattemessige verdier, samt ligningsmessig underskudd til fremføring ved utgangen av regnskapsåret. Skatteøkende og skattereduserende midlertidige forskjeller som reverserer eller kan reverseres i samme periode er utlignet og nettoført.

Klassifisering og vurdering av anleggsmidler

Anleggsmidler omfatter eiendeler bestemt til varig eie og bruk. Anleggsmidler er vurdert til anskaffelseskost. Varige driftsmidler balanseføres og avskrives over driftsmidlets økonomiske levetid. Varige driftsmidler nedskrives til gjenvinnbart beløp ved verdifall som forventes ikke å være forbigående. Gjenvinnbart beløp er det høyeste av netto salgsverdi og verdi i bruk. Verdi i bruk er nåverdi av fremtidige kontantstrømmer knyttet til eiendelen. Nedskrivningen reverseres når grunnlaget for nedskrivningen ikke lenger er til stede.

Klassifisering og vurdering av omløpsmidler

Omløpsmidler og kortsiktig gjeld omfatter normalt poster som forfaller til betaling innen ett år etter balansedagen, samt poster som knytter seg til varekretsløpet. Omløpsmidler vurderes til laveste verdi av anskaffelseskost og virkelig verdi.

Aksjer

Investering i aksjer vurderes etter kostmetoden. Investeringen er vurdert til anskaffelseskost for aksjene med mindre nedskrivning har vært nødvendig. Det er foretatt nedskrivning til virkelig verdi når verdifall skyldes årsaker som ikke kan forventes å være forbigående og det må anses nødvendig etter god regnskapsskikk. Nedskrivninger er reversert når grunnlaget for nedskrivning ikke lenger er til stede.

Utbytte inntektsføres i utbetalingsåret.

Varer

Lager av innkjøpte varer er verdsatt til laveste av anskaffelseskost etter FIFO-prinsippet og virkelig verdi. Det foretas nedskrivning for påregnelig ukurans.

Fordringer

Kundefordringer og andre fordringer oppføres til pålydende etter fradrag for avsetning til forventet tap. Avsetning til tap gjøres på grunnlag av en individuell vurdering av de enkelte fordringene.



Noter 2024

Pensjonsforpliktelser

Selskapets pensjonsordning er finansiert via sikrede ordninger og er ikke balanseført.

Pensjonspremien anses som pensjonskostnad og klassifiseres sammen med lønnskostnader.

Note 1 Lønnskostnader og antall ansatte

Lønnskostnader	2024	2023
Lønninger	961 707	922 932
Arbeidsgiveravgift	151 560	147 475
Pensjonskostnader	70 007	68 854
Andre ytelser	7 009	5 851
Sum	1 190 283	1 145 111

Selskapet har i 2024 sysselsatt 1 årsverk.

Note 2 Anleggsmidler

	Driftsløsøre, inventar ol.	Sum
Anskaffelseskost pr. 01.01.24	267 653	267 653
Anskaffelseskost 31.12.24	267 653	267 653
Akkumulerte avskrivninger 31.12.24	164 607	164 607
Av- og nedskrivninger pr. 31.12.24	164 607	164 607
Bokført verdi 31.12.24	103 046	103 046
Årets ordinære avskrivninger	36 327	36 327
Økonomisk levetid	2-5 år	

Note 3 Skatt

Årets skattekostnad	2024	2023
Resultatført skatt på ordinært resultat:		
Betalbar skatt	142 135	0
Endring i utsatt skatt	70 214	22 786
Skattekostnad ordinært resultat	212 349	22 786
Skattepliktig inntekt:		
Ordinært resultat før skatt	942 052	65 308
Permanente forskjeller	23 169	38 264
Endring i midlertidige forskjeller	13 078	7 266
Anvendelse av fremførbart underskudd	-332 232	-110 839
Skattepliktig inntekt	646 066	0



Noter 2024

Betalbar skatt i balansen:

Betalbar skatt på årets resultat	142 135	0
Sum betalbar skatt i balansen	142 135	0

Skatteeffekten av midlertidige forskjeller som har gitt opphav til utsatt skatt og utsatte skattefordeler, spesifisert på typer av midlertidige forskjeller

	2024	2023	Endring
Varige driftsmidler	10 050	23 127	13 078
Sum	10 050	23 127	13 078
Akkumulert fremførbart underskudd	0	-332 232	-332 232
Grunnlag for utsatt skatt / skattefordel	10 050	-309 105	-319 155
Utsatt skatt / skattefordel (22 %)	2 211	-68 003	-70 214

Note 4 Egenkapital

	Aksjekapital	Annen egenkapital	Sum egenkapital
Pr. 31.12.2023	30 000	826 475	856 475
Årets resultat		729 703	729 703
Pr 31.12.2024	30 000	1 556 178	1 586 178

Note 5 Bankinnskudd

Bundne betalingsmidler i form av:	2024	2023
Skattetrekk	32 432	31 284
Bundne midler 31.12	32 432	31 284

Note 6 Aksjekapital

Aksjekapitalen i Nesheim & Vaular AS pr. 31.12.2024 består av:

	Antall	Pålydende	Bokført
Ordinære aksjer	100	300	30 000
Sum	100		30 000