



ÅRSREGNSKAPET FOR REGNSKAPSÅRET 2020 - GENERELL INFORMASJON

Enheten

Organisasjonsnummer: 884 185 882
Organisasjonsform: Aksjeselskap
Foretaksnavn: SUNDRE FORVALTNING AS
Forretningsadresse: Føyenveien 16
3132 HUSØYSUND

Regnskapsår

Årsregnskapets periode: 01.01.2020 - 31.12.2020

Konsern

Morselskap i konsern: Nei

Regnskapsregler

Regler for små foretak benyttet: Ja
Benyttet ved utarbeidelsen av årsregnskapet til selskapet: Regnskapslovens alminnelige regler

Årsregnskapet fastsatt av kompetent organ

Bekreftet av representant for selskapet: Solveig Lauritzen
Dato for fastsettelse av årsregnskapet: 26.05.2021

Grunnlag for avgivelse

År 2020: Årsregnskapet er elektronisk innlevert
År 2019: Tall er hentet fra elektronisk innlevert årsregnskap fra 2020

Det er ikke krav til at årsregnskapet m.v. som sendes til Regnskapsregisteret er undertegnet. Kontrollen på at dette er utført ligger hos revisor/enhetens øverste organ. Sikkerheten ivaretas ved at innsender har rolle/rettighet for innsending av årsregnskapet via Altinn, og ved at det bekreftes at årsregnskapet er fastsatt av kompetent organ.

Brønnøysundregistrene, 17.05.2022



Resultatregnskap

Beløp i: NOK	Note	2020	2019
RESULTATREGNSKAP			
Inntekter			
Salgsinntekt		141 473	576 116
Sum inntekter		141 473	576 116
Kostnader			
Lønnskostnad	2	235 638	730 072
Annen driftskostnad	2	27 175	110 552
Sum kostnader		262 813	840 624
Driftsresultat		-121 340	-264 508
Finansinntekter og finanskostnader			
Annen renteinntekt		130	141
Annen finansinntekt			161 695
Sum finansinntekter		130	161 836
Annen rentekostnad		54	
Sum finanskostnader		54	
Netto finans		76	161 836
Ordinært resultat før skattekostnad		-121 265	-102 671
Ordinært resultat etter skattekostnad	1	-121 265	-102 671
Årsresultat		-121 265	-102 671
Årsresultat etter minoritetsinteresser		-121 265	-102 671
Totalresultat		-121 265	-102 671
Overføringer og disponeringer			
Overført fra annen egenkapital		-121 265	-102 671
Sum overføringer og disponeringer		-121 265	-102 671



Balanse

Beløp i: NOK	Note	2020	2019
BALANSE - EIENDELER			
Anleggsmidler			
Immaterielle eiendeler			
Finansielle anleggsmidler			
Investeringer i aksjer og andeler	5	155 366	155 366
Sum finansielle anleggsmidler		155 366	155 366
Sum anleggsmidler		155 366	155 366
Omløpsmidler			
Varer			
Bankinnskudd, kontanter og lignende			
Bankinnskudd, kontanter o.l.	4	439 499	777 055
Sum bankinnskudd, kontanter og lignende		439 499	777 055
Sum omløpsmidler		439 499	777 055
SUM EIENDELER		594 865	932 421
BALANSE - EGENKAPITAL OG GJELD			
Egenkapital			
Innskutt egenkapital			
Aksjekapital	3	225 000	225 000
Sum innskutt egenkapital		225 000	225 000
Opptjent egenkapital			
Annen egenkapital		301 118	422 382
Sum opptjent egenkapital		301 118	422 382
Sum egenkapital	6	526 118	647 382
Sum langsiktig gjeld		0	0



Balanse

Beløp i: NOK	Note	2020	2019
Kortsiktig gjeld			
Skattetrekk og andre trekk	4	37 947	120 608
Annen kortsiktig gjeld		30 800	164 430
Sum kortsiktig gjeld		68 747	285 038
Sum gjeld		68 747	285 038
SUM EGENKAPITAL OG GJELD		594 865	932 421



Brønnøysundregistrene

ÅRSREGNSKAP FOR REGNSKAPSÅRET 2020 - GENERELL INFORMASJON

Journalnummer: 2021 565577

Enheten

Organisasjonsnummer: 884 185 882
Organisasjonsform: Aksjeselskap
Foretaksnavn: SUNDRE FORVALTNING AS
Forretningsadresse: Føynveien 16
3132 HUSØYSUND

Regnskapsår

Årsregnskapets periode: 01.01.2020 - 31.12.2020

Konsern

Morselskap i konsern: Nei

Regnskapsregler

Regler for små foretak benyttet: Ja
Benyttet ved utarbeidelsen av
årsregnskapet til selskapet: Regnskapslovens alminnelige regler

Årsregnskapet fastsatt av kompetent organ

Bekreftet av representant for selskapet: Solveig Lauritzen
Dato for fastsettelse av årsregnskapet: 26.05.2021

Revisjon

Selskapet har besluttet at årsregnskapet
ikke skal revideres: Ja
Årsregnskapet er utarbeidet av ekstern
autorisert regnskapsfører: Ja

Grunnlag for avgivelse

År 2020: Årsregnskap er elektronisk innlevert.
År 2019: Tall er hentet fra elektronisk innlevert årsregnskap fra 2020.

Det er ikke krav til at årsregnskapet m.v. som sendes til Regnskapsregisteret er undertegnet. Kontrollen på at dette er utført ligger hos revisor/enhetens øverste organ. Sikkerheten ivaretas ved at innsender har rolle/rettighet for innsending av årsregnskapet via Altinn, og ved at det bekreftes at årsregnskapet er fastsatt av kompetent organ.

Brønnøysundregistrene, 13.07.2021



Organisasjonsnr: 884 185 882
SUNDRE FORVALTNING AS

RESULTATREGNSKAP

Beløp i: NOK	Note	2020	2019
RESULTATREGNSKAP			
Inntekter			
Salgsinntekt		141 473	576 116
Sum inntekter		141 473	576 116
Kostnader			
Lønnskostnad	2	235 638	730 072
Annen driftskostnad	2	27 175	110 552
Sum kostnader		262 813	840 624
Driftsresultat		-121 340	-264 508
Finansinntekter og finanskostnader			
Annen renteinntekt		130	141
Annen finansinntekt			161 695
Sum finansinntekter		130	161 836
Annen rentekostnad		54	
Sum finanskostnader		54	
Netto finans		76	161 836
Ordinært resultat før skattekostnad		-121 265	-102 671
Ordinært resultat etter skattekostnad	1	-121 265	-102 671
Årsresultat		-121 265	-102 671
Årsresultat etter minoritetsinteresser		-121 265	-102 671
Totalresultat		-121 265	-102 671
Overføringer og disponeringer			
Overført fra annen egenkapital		-121 265	-102 671
Sum overføringer og disponeringer		-121 265	-102 671



Organisasjonsnr: 884 185 882
SUNDRE FORVALTNING AS

BALANSE

Beløp i: NOK **Note** **2020** **2019**

BALANSE - EIENDELER

Anleggsmidler

Immaterielle eiendeler

Finansielle anleggsmidler

Investeringer i aksjer og
andeler

5

155 366

155 366

Sum finansielle
anleggsmidler

155 366

155 366

Sum anleggsmidler

155 366

155 366

Omløpsmidler

Varer

Bankinnskudd, kontanter og lignende

Bankinnskudd, kontanter o.
l.

4

439 499

777 055

Sum bankinnskudd,
kontanter og lignende

439 499

777 055

Sum omløpsmidler

439 499

777 055

SUM EIENDELER

594 865

932 421

BALANSE - EGENKAPITAL OG GJELD

Egenkapital

Innskutt egenkapital

Aksjekapital

3

225 000

225 000

Sum innskutt egenkapital

225 000

225 000

Opptjent egenkapital

Annen egenkapital

301 118

422 382

Sum opptjent egenkapital

301 118

422 382

Sum egenkapital

6

526 118

647 382

Sum langsiktig gjeld

0

0

Kortsiktig gjeld

Skattetrekk og andre trekk

4

37 947

120 608

Annen kortsiktig gjeld

30 800

164 430

Sum kortsiktig gjeld

68 747

285 038

Sum gjeld

68 747

285 038



SUM EGENKAPITAL OG GJELD

594 865

932 421



Organisasjonsnr: 884 185 882
SUNDRE FORVALTNING AS

NOTEOPPLYSNINGER - SELSKAP - alle poster oppgitt i hele tall

Note
2

Antall årsverk i regnskapsåret

Virksomheten har hatt følgende antall årsverk:
0.50



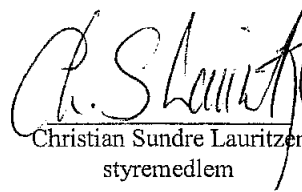


Resultatregnskap			
Sundre Forvaltning AS			
Driftsinntekter og driftskostnader	Note	2020	2019
Salgsinntekt		141 473	576 116
Sum driftsinntekter		<u>141 473</u>	<u>576 116</u>
Lønnskostnad	2	235 638	730 072
Annen driftskostnad	2	27 175	110 552
Sum driftskostnader		<u>262 813</u>	<u>840 624</u>
Driftsresultat		<u>-121 340</u>	<u>-264 508</u>
Finansinntekter og finanskostnader			
Renteinntekter		130	141
Annen finansinntekt		0	161 695
Rentekostnader		54	0
Resultat av finansposter		<u>76</u>	<u>161 836</u>
Ordinært resultat før skattekostnad		<u>-121 265</u>	<u>-102 671</u>
Ordinært resultat	1	<u>-121 265</u>	<u>-102 671</u>
Årsresultat		<u>-121 265</u>	<u>-102 671</u>
Overføringer			
Overført fra annen egenkapital		121 265	102 671
Sum overføringer		<u>-121 265</u>	<u>-102 671</u>



Balanse			
Sundre Forvaltning AS			
Eiendeler	Note	2020	2019
Anleggsmidler			
Investeringer i aksjer og andeler	5	155 366	155 366
Sum finansielle anleggsmidler		<u>155 366</u>	<u>155 366</u>
Sum anleggsmidler		<u>155 366</u>	<u>155 366</u>
Omløpsmidler			
Investeringer			
Bankinnskudd, kontanter o.l.	4	439 499	777 055
Sum omløpsmidler		<u>439 499</u>	<u>777 055</u>
Sum eiendeler		<u>594 865</u>	<u>932 421</u>



Balanse			
Sundre Forvaltning AS			
Egenkapital og gjeld	Note	2020	2019
Innskutt egenkapital			
Aksjekapital	3	225 000	225 000
Sum innskutt egenkapital		<u>225 000</u>	<u>225 000</u>
Opptjent egenkapital			
Annen egenkapital		301 118	422 382
Sum opptjent egenkapital		<u>301 118</u>	<u>422 382</u>
Sum egenkapital	6	<u>526 118</u>	<u>647 382</u>
Gjeld			
Kortsiktig gjeld			
Skattetrekk og andre trekk	4	37 947	120 608
Annen kortsiktig gjeld		30 800	164 430
Sum kortsiktig gjeld		<u>68 747</u>	<u>285 038</u>
Sum gjeld		<u>68 747</u>	<u>285 038</u>
Sum egenkapital og gjeld		<u>594 865</u>	<u>932 421</u>
Husøysund, 26.05.2021			
 Solveig Lauritzen styreleder	 Jan Petter Rød styremedlem	 Christian Sundre Lauritzen styremedlem	
Sundre Forvaltning AS		Side 3	



Noter 2020

Sundre Forvaltning AS

Regnskapsprinsipper

I årsregnskapet er alle poster verdsatt og periodisert i overensstemmelse med regnskapslovens bestemmelser og reglene som følger av god regnskapsskikk for små foretak.

Klassifisering

Eiendeler bestemt til varig eie eller bruk, samt fordringer med forfall mer enn ett år etter balansedagen er medtatt som anleggsmidler. Øvrige eiendeler er klassifisert som omløpsmidler. Gjeld som forfaller senere enn ett år etter regnskapsperiodens utløp er oppført som langsiktig gjeld.

Varige driftsmidler

Varige driftsmidler er vurdert til anskaffelseskost etter fradrag for bedriftsøkonomiske avskrivninger som er beregnet på grunnlag av kostpris og antatt økonomisk levetid.

Aksjer

Aksjer i tilknyttet selskap er oppført etter kostmetoden. I de tilfeller den virkelige verdien er lavere enn kostprisen, og dette ikke er forbigående, er det foretatt nedskrivning.

Kortsiktige investeringer i aksjer, aksjefond og andre verdipapirer vurderes til virkelig verdi (markedsverdi).

Fordringer

Fordringer er oppført i balansen med fordringens pålydende etter fradrag for konstaterte og forventede tap.

Skattekostnad og utsatt skatt

Skattekostnaden er knyttet til det regnskapsmessige resultat og består av betalbar skatt og endring i netto utsatt skatt/utsatt skattefordel.

Utsatt skatt/utsatt skattefordel i resultatregnskapet er skatt beregnet på endringer i midlertidige forskjeller mellom skattemessige og regnskapsmessige verdier. I stedet for å vise årets skattemessige disposisjoner brutto i regnskapet, bokføres skatteeffekten som en del av årets skattekostnad. Utsatt skatt avsettes som langsiktig gjeld i balansen. I den grad utsatt skattefordel overstiger utsatt skatt, medtas ikke utsatt skattefordel i balansen iht unntaksregelen for små foretak.

Driftsinntekter og kostnader

Inntektsføring skjer etter opptjeningsprinsippet som normalt vil være leveringstidspunktet for varer og tjenester. Kostnader medtas etter sammenstillingsprinsippet, dvs at kostnader medtas i samme periode som tilhørende inntekter inntektsføres.



Noter 2020
Sundre Forvaltning AS

Note 1 – Skattekostnad

Årets skattekostnad består av:

	2020	2019	
Betalbar skatt	0	0	
Endring utsatt skatt	0	0	
Netto skattekostnad	0	0	
Utsatt skatt /utsatt skattefordel:	31.12.20	31.12.19	Endring
Netto grunnlag (underskudd til fremføring)	-901 991	-780 359	-121 632
Utsatt skatt (+)/skattefordel (-) 22 % / 23 %	-198 438	-171 679	-26 759

Alle midlertidige forskjeller kan utlignes og dette er gjennomført i bergningne av utsatt skatt/skattefordel. Utsatt skattefordel balanseføres ikke.

Note 2 - Lønnskostnad, antall ansatte, godtgjørelser, med mer

Lønnskostnader består av følgende poster:

Lønnskostnader	2020	2019	
Lønninger	208 826	639 310	
Arbeidsgiveravgift	26 812	90 762	
Pensjonskostnader	0	0	
Andre ytelser	0	0	
Sum	235 638	730 072	
Gjennomsnittlig antall årsverk	0,5	1	
Ytelser til ledende personer	Daglig leder	Styret	
Lønn	243 978	0	
Annen godtgjørelse	4 392	0	
Sum	248 370	0	

Lån/sikkerhetsstillelse til ledende personer/aksjonærer

Det er ikke stilt lån eller sikkerhetsstillelse til fordel for aksjeeiere eller medlemmer av styret.

Innskuddsbaserte pensjonsordninger

Selskapet har kun én ansatt, som også er aksjonær, og er dermed ikke pliktig til å ha tjenstepensjonsordning etter lov om obligatorisk tjenstepensjon.

Revisor

Selskapet har fravalgt revisor.



Noter 2020

Sundre Forvaltning AS

Note 3 – Antall aksjer, aksjonærer

Aksjeklasse	Antall	Pålydende	Balanseført
Ordinære aksjer	2 250	100	225 000

Selskapets aksjonærer er:	Antall aksjer	Eierandel
Solveig Lauritzen, styreleder	1 225	54,44 %
Christian Lauritzen, styremedlem	1 025	45,56 %

Note 4 – Bundne midler

I posten inngår bundne bankinnskudd med kr 9 167.

Note 5 – Investering i tilknyttet selskap

Selskapsnavn	Forretningssted	Bokført verdi	Eierandel	Resultat 2020	EK pr 31.12.20
Skarp AS	Oslo	155 366	45,33 %	191 158	225 622

Note 6– Egenkapital

	Aksjekapital	Annen EK	Sum
Årets endring i egenkapital:			
Egenkapital 01.01	225 000	422 383	647 383
Årets resultat	0	-121 265	-121 265
Egenkapital 31.12	225 000	301 118	526 118