



ÅRSREGNSKAPET FOR REGNSKAPSÅRET 2022 - GENERELL INFORMASJON

Enheten

Organisasjonsnummer: 988 591 025
Organisasjonsform: Aksjeselskap
Foretaksnavn: GALLERI BRISKEBY AS
Forretningsadresse: Sofies plass 3B
0169 OSLO

Regnskapsår

Årsregnskapets periode: 01.01.2022 - 31.12.2022

Konsern

Morselskap i konsern: Nei

Regnskapsregler

Regler for små foretak benyttet: Ja
Benyttet ved utarbeidelsen av årsregnskapet til selskapet: Regnskapslovens alminnelige regler

Årsregnskapet fastsatt av kompetent organ

Bekreftet av representant for selskapet: Line Harr Skagestad
Dato for fastsettelse av årsregnskapet: 27.06.2023

Grunnlag for avgivelse

År 2022: Årsregnskapet er elektronisk innlevert
År 2021: Tall er hentet fra elektronisk innlevert årsregnskap fra 2022

Det er ikke krav til at årsregnskapet m.v. som sendes til Regnskapsregisteret er undertegnet. Kontrollen på at dette er utført ligger hos revisor/enhetens øverste organ. Sikkerheten ivaretas ved at innsender har rolle/rettighet for innsending av årsregnskapet via Altinn, og ved at det bekreftes at årsregnskapet er fastsatt av kompetent organ.

Brønnøysundregistrene, 24.07.2024



Resultatregnskap

Beløp i: NOK	Note	2022	2021
RESULTATREGNSKAP			
Inntekter			
Salgsinntekt		103 431	155 681
Annen driftsinntekt	1	1 175 278	1 257 271
Sum inntekter		1 278 709	1 412 953
Kostnader			
Varekostnad		118 736	173 813
Lønnskostnad	2	351 153	421 421
Annen driftskostnad		771 635	744 256
Sum kostnader		1 241 524	1 339 490
Driftsresultat		37 185	73 463
Finansinntekter og finanskostnader			
Annen renteinntekt		130	836
Sum finansinntekter		130	836
Annen rentekostnad		4 676	6 069
Annen finanskostnad		500	529
Sum finanskostnader		5 176	6 598
Netto finans		-5 046	-5 763
Ordinært resultat før skattekostnad		32 139	67 700
Ordinært resultat etter skattekostnad		32 139	67 700
Årsresultat		32 139	67 700
Årsresultat etter minoritetsinteresser		32 139	67 700
Overføringer og disponeringer			
Udekket tap	5	32 139	67 700
Sum overføringer og disponeringer		32 139	67 700



Balanse

Beløp i: NOK	Note	2022	2021
BALANSE - EIENDELER			
Anleggsmidler			
Immaterielle eiendeler			
Finansielle anleggsmidler			
Obligasjoner	6	10 000	10 000
Sum finansielle anleggsmidler		10 000	10 000
Sum anleggsmidler		10 000	10 000
Omløpsmidler			
Varer			
Varer		17 000	19 500
Sum varer		17 000	19 500
Fordringer			
Kundefordringer		12 600	
Andre kortsiktige fordringer		36 417	29 630
Sum fordringer		49 017	29 630
Bankinnskudd, kontanter og lignende			
Bankinnskudd, kontanter o.l.		72 470	89 275
Sum bankinnskudd, kontanter og lignende		72 470	89 275
Sum omløpsmidler		138 487	138 405
SUM EIENDELER		148 487	148 405
BALANSE - EGENKAPITAL OG GJELD			
Egenkapital			
Innskutt egenkapital			
Selskapskapital	5,7	340 000	340 000
Sum innskutt egenkapital		340 000	340 000



Balanse

Beløp i: NOK	Note	2022	2021
Opptjent egenkapital			
Udekket tap	5	1 287 670	1 319 809
Sum opptjent egenkapital		-1 287 670	-1 319 809
Sum egenkapital		-947 670	-979 809
Sum langsiktig gjeld		0	0
Kortsiktig gjeld			
Gjeld til kredittinstitusjoner		47 840	32 619
Leverandørgjeld		847 713	879 060
Skyldig offentlige avgifter		157 897	118 324
Annen kortsiktig gjeld		42 709	98 211
Sum kortsiktig gjeld		1 096 158	1 128 214
Sum gjeld		1 096 158	1 128 214
SUM EGENKAPITAL OG GJELD		148 487	148 405



Brønnøysundregistrene

ÅRSREGNSKAP FOR REGNSKAPSÅRET 2022 - GENERELL INFORMASJON

Journalnummer: 2023 597054

Enheten

Organisasjonsnummer: 988 591 025
Organisasjonsform: Aksjeselskap
Foretaksnavn: GALLERI BRISKEBY AS
Forretningsadresse: Sofies plass 3B
0169 OSLO

Regnskapsår

Årsregnskapets periode: 01.01.2022 - 31.12.2022

Konsern

Morselskap i konsern: Nei

Regnskapsregler

Regler for små foretak benyttet: Ja
Benyttet ved utarbeidelsen av
årsregnskapet til selskapet: Regnskapslovens alminnelige regler

Årsregnskapet fastsatt av kompetent organ

Bekreftet av representant for selskapet: Line Harr Skagestad
Dato for fastsettelse av årsregnskapet: 27.06.2023

Revisjon

Selskapet har besluttet at årsregnskapet
ikke skal revideres: Ja
Årsregnskapet er utarbeidet av ekstern
autorisert regnskapsfører: Ja
Ekstern autorisert regnskapsfører har i
løpet av regnskapsåret bistått ved den
løpende regnskapsføringen eller utført
andre tjenester for selskapet enn å
utarbeide årsregnskapet: Ja

Grunnlag for avgivelse

År 2022: Årsregnskap er elektronisk innlevert.
År 2021: Tall er hentet fra elektronisk innlevert årsregnskap fra 2022.

Det er ikke krav til at årsregnskapet m.v. som sendes til Regnskapsregisteret er undertegnet. Kontrollen på at dette er utført ligger hos revisor/enhetens øverste organ. Sikkerheten ivaretas ved at innsender har rolle/rettighet for innsending av årsregnskapet via Altinn, og ved at det bekreftes at årsregnskapet er fastsatt av kompetent organ.

Brønnøysundregistrene, 10.07.2023

Brønnøysundregistrene
Postadresse: Postboks 900, 8910 Brønnøysund
Telefon: 75 00 75 00
E-post: firmapost@brreg.no Internett: www.brreg.no
Organisasjonsnummer: 974 760 673



Organisasjonsnr: 988 591 025
GALLERI BRISKEBY AS

RESULTATREGNSKAP

Beløp i: NOK	Note	2022	2021
RESULTATREGNSKAP			
Inntekter			
Salgsinntekt		103 431	155 681
Annen driftsinntekt	1	1 175 278	1 257 271
Sum inntekter		1 278 709	1 412 953
Kostnader			
Varekostnad		118 736	173 813
Lønnskostnad	2	351 153	421 421
Annen driftskostnad		771 635	744 256
Sum kostnader		1 241 524	1 339 490
Driftsresultat		37 185	73 463
Finansinntekter og finanskostnader			
Annen renteinntekt		130	836
Sum finansinntekter		130	836
Annen rentekostnad		4 676	6 069
Annen finanskostnad		500	529
Sum finanskostnader		5 176	6 598
Netto finans		-5 046	-5 763
Ordinært resultat før skattekostnad		32 139	67 700
Ordinært resultat etter skattekostnad		32 139	67 700
Årsresultat		32 139	67 700
Årsresultat etter minoritetsinteresser		32 139	67 700
Overføringer og disponeringer			
Udekket tap	5	32 139	67 700
Sum overføringer og disponeringer		32 139	67 700



Organisasjonsnr: 988 591 025
GALLERI BRISKEBY AS

BALANSE

Beløp i: NOK	Note	2022	2021
--------------	------	------	------

BALANSE - EIENDELER

Anleggsmidler

Immaterielle eiendeler

Finansielle anleggsmidler

Obligasjoner	6	10 000	10 000
--------------	---	--------	--------

Sum finansielle anleggsmidler		10 000	10 000
-------------------------------	--	--------	--------

Sum anleggsmidler		10 000	10 000
-------------------	--	--------	--------

Omløpsmidler

Varer

Varer		17 000	19 500
-------	--	--------	--------

Sum varer		17 000	19 500
-----------	--	--------	--------

Fordringer

Kundefordringer		12 600	
-----------------	--	--------	--

Andre kortsiktige fordringer		36 417	29 630
------------------------------	--	--------	--------

Sum fordringer		49 017	29 630
----------------	--	--------	--------

Bankinnskudd, kontanter og lignende

Bankinnskudd, kontanter o. l.		72 470	89 275
-------------------------------	--	--------	--------

Sum bankinnskudd, kontanter og lignende		72 470	89 275
---	--	--------	--------

Sum omløpsmidler		138 487	138 405
------------------	--	---------	---------

SUM EIENDELER		148 487	148 405
---------------	--	---------	---------

BALANSE - EGENKAPITAL OG GJELD

Egenkapital

Innskutt egenkapital

Selskapskapital	5,7	340 000	340 000
-----------------	-----	---------	---------

Sum innskutt egenkapital		340 000	340 000
--------------------------	--	---------	---------

Opptjent egenkapital

Udekket tap	5	1 287 670	1 319 809
-------------	---	-----------	-----------

Sum opptjent egenkapital		-1 287 670	-1 319 809
--------------------------	--	------------	------------

Sum egenkapital		-947 670	-979 809
-----------------	--	----------	----------

Sum langsiktig gjeld		0	0
----------------------	--	---	---



Kortsiktig gjeld		
Gjeld til		
kredittinstitusjoner	47 840	32 619
Leverandørgjeld	847 713	879 060
Skyldig offentlige avgifter	157 897	118 324
Annen kortsiktig gjeld	42 709	98 211
Sum kortsiktig gjeld	1 096 158	1 128 214
Sum gjeld	1 096 158	1 128 214
SUM EGENKAPITAL OG GJELD	148 487	148 405



Organisasjonsnr: 988 591 025
GALLERI BRISKEBY AS

NOTEOPPLYSNINGER - SELSKAP - alle poster oppgitt i hele tall

Note

Antall årsverk i regnskapsåret
0.00

Sum Beløp

Balanseført verdi 31.12. Varige driftsmidler Immaterielle eiend.

Konsernregnskap

Morselskapet sitt navn

Forretningskontor for morselskapet

Begrunnelse for at datterselskap er utelatt fra konsolideringen

Samlet beløp - tilknyttet selskap Årets Fjorårets

Samlet beløp - foretak i samme konsern Årets Fjorårets

Samlet beløp - foretak i samme konsern Årets Fjorårets

Samlet beløp - felles kontrollert virksomhet Årets Fjorårets

Pantstillelse Beløp

Beholdning av egne aksjer Antall Pålydende Andel av aksjek.

Note



Lån og sikkerhetsstillelse til medlemmer

Opplysninger om:

Medlemmer av:


<u>Samlet lån</u>	<u>Styret</u>	<u>Andre organ</u>
	29132.00	

Mer om lån og sikkerhetsstillelse

Note

Noteopplysninger ut over minimumskravene for små foretak

Fullstendige noteopplysninger fremkommer av vedlagte PDF-dokument



**Årsregnskap 2022
for
Galleri Briskeby AS**

Foretaksnr. 988591025


Regnskapet er utarbeidet av



Autorisert regnskapsførerselskap



Galleri Briskeby AS




Resultatregnskap

	Note	2022	2021
DRIFTSINNEKTER OG DRIFTSKOSTNADER			
Driftsinntekter			
Salgsinntekt		103 431	155 681
Annen driftsinntekt	1	1 175 278	1 257 271
Sum driftsinntekter		1 278 709	1 412 953
Driftskostnader			
Varekostnad		118 736	173 813
Lønnskostnad	2	351 153	421 421
Annen driftskostnad		771 635	744 256
Sum driftskostnader		1 241 524	1 339 490
DRIFTSRESULTAT		37 185	73 463
FINANSINNEKTER OG FINANSKOSTNADER			
Finansinntekter			
Annen renteinntekt		130	836
Sum finansinntekter		130	836
Finanskostnader			
Annen rentekostnad		4 676	6 069
Annen finanskostnad		500	529
Sum finanskostnader		5 176	6 598
NETTO FINANSPOSTER		(5 046)	(5 763)
ORDINÆRT RES. FØR SKATTEKOSTNAD		32 139	67 700
Skattekostnad på ordinært resultat	3,4	0	0
ORDINÆRT RESULTAT		32 139	67 700
ÅRSRESULTAT		32 139	67 700
OVERF. OG DISPONERINGER			
Fremføring av udekket tap	5	32 139	67 700
SUM OVERF. OG DISP.		32 139	67 700



Galleri Briskeby AS




Balanse pr. 31.12.2022

	Note	31.12.2022	31.12.2021
EIENDELER			
ANLEGGSMIDLER			
Finansielle anleggsmidler			
Obligasjoner mv	6	10 000	10 000
Sum finansielle anleggsmidler		10 000	10 000
SUM ANLEGGSMIDLER		10 000	10 000
OMLØPSMIDLER			
Varer		17 000	19 500
Fordringer			
Kundefordringer		12 600	0
Andre kortsiktige fordringer		36 417	29 630
Sum fordringer		49 017	29 630
Bankinnskudd, kontanter o.l.		72 470	89 275
SUM OMLØPSMIDLER		138 487	138 405
SUM EIENDELER		148 487	148 405



Galleri Briskeby AS



Balanse pr. 31.12.2022

	Note	31.12.2022	31.12.2021
EGENKAPITAL OG GJELD			
EGENKAPITAL			
Innskutt egenkapital			
Selskapskapital	5,7	340 000	340 000
Sum innskutt egenkapital		340 000	340 000
Opptjent egenkapital			
Udekket tap	5	(1 287 670)	(1 319 809)
Sum opptjent egenkapital		(1 287 670)	(1 319 809)
SUM EGENKAPITAL		(947 670)	(979 809)
GJELD			
KORTSIKTIG GJELD			
Gjeld til kredittinstitusjoner		47 840	32 619
Leverandørgjeld		847 713	879 060
Skyldig offentlige avgifter		157 897	118 324
Annen kortsiktig gjeld		42 709	98 211
SUM KORTSIKTIG GJELD		1 096 158	1 128 214
SUM GJELD		1 096 158	1 128 214
SUM EGENKAPITAL OG GJELD		148 487	148 405

Oslo, 27. juni 2021
i styret for Galleri Briskeby AS

Line Harr Skagestad
Styrets leder



Noter 2022

Regnskapsprinsipper

Årsregnskapet er satt opp i samsvar med regnskapsloven og god regnskapsskikk for små foretak. Eventuelle virkninger av endring av regnskapsprinsipper omtales spesielt.

Klassifisering og vurdering av balanseposter

Omløpsmidler og kortsiktig gjeld består av poster som knytter seg til varekretsløpet og poster som forfaller til betaling innen ett år etter anskaffelsestidspunktet. Øvrige poster er klassifisert som anleggsmidler/langsiktig gjeld.

Omløpsmidler vurderes til laveste av anskaffelseskost og virkelig verdi.

Anleggsmidler vurderes til anskaffelseskost og avskrives lineært over eiendelens forventede levetid. Dersom virkelig verdi er lavere enn bokført verdi vil det bli gjennomført en nedskrivning til virkelig verdi.

Varebeholdninger

Lager av innkjøpte varer er verdsatt til laveste av anskaffelseskost og virkelig verdi. Anskaffelseskost vurderes etter FIFO-prinsippet. Egentilvirkede ferdigvarer og varer under tilvirkning er vurdert til full tilvirkningskost. Det foretas nedskrivning for ukurans.

Inntekter


Selskapets salgsinntekter tas til inntekt i samme periode som varene blir levert og fakturert.

Skatter

Skattekostnad i resultatregnskapet består av av betalbar skatt og endringen i utsatt skatt/skattefordel. Det beregnes og bokføres utsatt skatt/skattefordel som følge av midlertidige forskjeller mellom skattemessige og regnskapsmessige verdier i regnskapet. Positive og negative midlertidige forskjeller som vil, eller kan utligne hverandre i samme periode nettoføres. Utsatt skattefordel balanseføres ikke iht reglene for små foretak.



Galleri Briskeby AS



Noter 2022

Note 1 - Annen driftsinntekt

Annen driftsinntekt består av provisjonsinntekt for salg av kunstverk på vegne av andre kunstnere.

Note 2 - Lønnskostnad, ytelser til ledende personer og revisor

Pr. årsskifte hadde selskapet to ansatte.

Det foreligger ingen avtaler eller forpliktelser om å gi daglig leder eller leder av styret særskilte vederlag ved eventuell opphør eller endring av ansettelsesforholdet. Styrets leder mottar lønn fra selskapet som følge av sitt ansettelsesforhold.

Selskapet kommer ikke inn under reglene om OTP, og har derfor ikke tegnet ordning for dette.

	I år	I fjor
Lønn	303 554	360 903
Arbeidsgiveravgift	43 369	51 507
Andre lønnsrelaterte ytelser	4 230	9 011
Totalt	351 153	421 421

Note 3 - Skattekostnad på ordinært resultat

Spesifikasjon av årets skattegrunnlag:

Resultat før skattekostnader	32 139
+ Permanente og andre forskjeller	3 976
+ Endring i midlertidige forskjeller	0
= Inntekt før anvendelse av framført underskudd	36 115
- Anvendt skattemessig framførbart underskudd	36 115
= Inntekt	0

Spesifikasjon av årets skattekostnad:

Beregnet skatt av årets resultat	0
= Sum betalbar skatt	0
+/- Endring i utsatt skatt / utsatt skattefordel	0
= Ordinær skattekostnad	0
Skattesats i inntektsåret	22

Betalbar skatt i balansen består av

Sum betalbar skatt	0
= Betalbar skatt i balansen	0



Noter 2022

Note 4 - Utsatt skatt/utsatt skattefordel

Utsatt skatt/utsatt skattefordel

	2022	2021
- Skattem. fremf. underskudd som utlignes	1 146 983	1 183 098
= Grunnlag utsatt skatt	-1 146 983	-1 183 098
Utsatt skatt	0	0
Negativt grunnlag utsatt skatt	1 146 983	1 183 098
= Grunnlag utsatt skattefordel	1 146 983	1 183 098
Utsatt skattefordel	252 336	260 282
Grunnlag ikke bokført utsatt skattefordel	1 146 983	1 183 100
Ikke bokført utsatt skattefordel	252 336	260 282
Bokført utsatt skattefordel	0	0

Note 5 - Egenkapital

	Aksjekapital / selskapskapital	Annen egenkapital	Sum egenkapital
Pr 1.1.	340 000	-1 319 809	-979 809
Tilført fra årsresultat		32 139	32 139
Pr 31.12.	340 000	-1 287 670	-947 670

Selskapets egenkapital er tapt, og styret har således handlingsplikt. Styret vil fokusere på resultat og en merkostnadseffektiv drift for å bedre egenkapitalen fremover. Dersom nødvendig må styret skyte inn egenkapital fra private midler.


I utarbeidelsen av årsregnskapet for 2022 er fortsatt drift lagt til grunn. Styret bekrefter at denne forutsetningen er tilstede og følger den økonomiske situasjonen nøye.

Note 6 - Obligasjoner mv

Obligasjoner mv består av kr 10.000,- for grunnfondsbevis.



Galleri Briskeby AS



Noter 2022

Note 7 - Aksjonærer

Aksjekapitalen i Galleri Briskeby AS pr 31.12. består av:

	Antall	Pålydende	Bokført
Ordinære aksjer	340	1 000	340 000

Eiestruktur

De største aksjonærene i % pr 31.12 består av:

	Ordinære	Eierandel	Stemmeandel
Eirik Alert Utvåg Harr	145	42,6%	42,6%
Linn Harr Skagestad	195	57,4%	57,4%
Totalt antall aksjer	340	100%	100%