



## ÅRSREGNSKAPET FOR REGNSKAPSÅRET 2017 - GENERELL INFORMASJON

### Enheten

Organisasjonsnummer: 910 346 067  
Organisasjonsform: Aksjeselskap  
Foretaksnavn: AUST AGDER JERNMALMGRUBER AS  
Forretningsadresse: Skrubbedalen  
4848 ARENDAL

### Regnskapsår

Årsregnskapets periode: 01.01.2017 - 31.12.2017

### Konsern

Morselskap i konsern: Ja  
Konsernregnskap lagt ved: Nei

### Regnskapsregler

Regler for små foretak benyttet: Ja  
Benyttet ved utarbeidelsen av årsregnskapet til selskapet: Regnskapslovens alminnelige regler

### Årsregnskapet fastsatt av kompetent organ

Bekreftet av representant for selskapet: Bjørn Noraberg  
Dato for fastsettelse av årsregnskapet: 15.06.2018

### Grunnlag for avgivelse

År 2017: Årsregnskapet er elektronisk innlevert  
År 2016: Tall er hentet fra elektronisk innlevert årsregnskap fra 2017

*Det er ikke krav til at årsregnskapet m.v. som sendes til Regnskapsregisteret er undertegnet. Kontrollen på at dette er utført ligger hos revisor/enhetens øverste organ. Sikkerheten ivaretas ved at innsender har rolle/rettighet for innsending av årsregnskapet via Altinn, og ved at det bekreftes at årsregnskapet er fastsatt av kompetent organ.*

Brønnøysundregistrene, 31.10.2020



## Resultatregnskap

Beløp i: NOK	Note	2017	2016
<b>RESULTATREGNSKAP</b>			
<b>Inntekter</b>			
Salgsinntekt		42 332 916	42 081 774
Annen driftsinntekt		1 655 322	1 786 242
<b>Sum inntekter</b>		<b>43 988 238</b>	<b>43 868 016</b>
<b>Kostnader</b>			
Endring i beholdning av varer under tilvirkning og ferdig tilvirkede varer	2	3 445 500	-1 786 500
Varekostnad		11 749 645	8 914 667
Lønnskostnad	3	14 771 474	16 765 258
Avskrivning på varige driftsmidler og immaterielle eiendeler	4	1 701 507	2 172 557
Annen driftskostnad		18 240 898	19 931 704
<b>Sum kostnader</b>		<b>49 909 024</b>	<b>45 997 686</b>
<b>Driftsresultat</b>		<b>-5 920 786</b>	<b>-2 129 670</b>
<b>Finansinntekter og finanskostnader</b>			
Annen renteinntekt		121 963	26 709
Annen finansinntekt		155 000	795 000
<b>Sum finansinntekter</b>		<b>276 963</b>	<b>821 709</b>
Nedskrivning av finansielle eiendeler			99 000
Annen rentekostnad		804 695	816 177
<b>Sum finanskostnader</b>		<b>804 695</b>	<b>915 177</b>
<b>Netto finans</b>		<b>-527 732</b>	<b>-93 468</b>
<b>Ordinært resultat før skattekostnad</b>		<b>-6 448 518</b>	<b>-2 223 138</b>
Skattekostnad på ordinært resultat	11	-863 473	-512 407
<b>Ordinært resultat etter skattekostnad</b>		<b>-5 585 045</b>	<b>-1 710 731</b>
<b>Årsresultat</b>		<b>-5 585 045</b>	<b>-1 710 731</b>
<b>Overføringer og disponeringer</b>			
Utbytte		0	0



## Resultatregnskap

<b>Beløp i: NOK</b>	<b>Note</b>	<b>2017</b>	<b>2016</b>
Konsernbidrag		0	0
Overføringer til/fra annen egenkapital		-5 585 045	-1 710 731
<b>Sum overføringer og disponeringer</b>		<b>-5 585 045</b>	<b>-1 710 731</b>



## Balanse

Beløp i: NOK	Note	2017	2016
<b>BALANSE - EIENDELER</b>			
<b>Anleggsmidler</b>			
<b>Immaterielle eiendeler</b>			
Utsatt skattefordel	11	1 369 016	505 543
<b>Sum immaterielle eiendeler</b>		<b>1 369 016</b>	<b>505 543</b>
<b>Varige driftsmidler</b>			
Tomter, bygninger og annen fast eiendom	4	13 614 355	14 333 872
Driftsløsøre, inventar, verktøy, kontormaskiner og lignende	4	668 326	1 859 559
<b>Sum varige driftsmidler</b>		<b>14 282 681</b>	<b>16 193 431</b>
<b>Finansielle anleggsmidler</b>			
Investering i datterselskap	5	2 350 000	1 245 000
Investeringer i tilknyttet selskap	5	1 000	1 000
Andre fordringer	3	869 200	1 850 700
<b>Sum finansielle anleggsmidler</b>		<b>3 220 200</b>	<b>3 096 700</b>
<b>Sum anleggsmidler</b>		<b>18 871 897</b>	<b>19 795 674</b>
<b>Omløpsmidler</b>			
<b>Varer</b>			
Varer	2	4 195 000	7 640 500
<b>Sum varer</b>		<b>4 195 000</b>	<b>7 640 500</b>
<b>Fordringer</b>			
Kundefordringer		6 678 794	4 430 180
Andre fordringer	8	1 341 844	854 296
<b>Sum fordringer</b>		<b>8 020 638</b>	<b>5 284 476</b>
<b>Bankinnskudd, kontanter og lignende</b>			
Bankinnskudd, kontanter og lignende	10	662 098	782 725
<b>Sum bankinnskudd, kontanter og lignende</b>		<b>662 098</b>	<b>782 725</b>
<b>Sum omløpsmidler</b>		<b>12 877 736</b>	<b>13 707 701</b>
<b>SUM EIENDELER</b>		<b>31 749 633</b>	<b>33 503 375</b>



## Balanse

Beløp i: NOK	Note	2017	2016
<b>BALANSE - EGENKAPITAL OG GJELD</b>			
<b>Egenkapital</b>			
<b>Innskutt egenkapital</b>			
Selskapskapital	7	1 500 000	1 500 000
<b>Sum innskutt egenkapital</b>		<b>1 500 000</b>	<b>1 500 000</b>
<b>Opptjent egenkapital</b>			
Annen egenkapital	7	2 563 984	8 149 028
<b>Sum opptjent egenkapital</b>		<b>2 563 984</b>	<b>8 149 028</b>
<b>Sum egenkapital</b>		<b>4 063 984</b>	<b>9 649 028</b>
<b>Gjeld</b>			
<b>Langsiktig gjeld</b>			
<b>Annen langsiktig gjeld</b>			
Gjeld til kredittinstitusjoner	6	13 249 420	12 121 017
Øvrig langsiktig gjeld	8	655 300	690 000
<b>Sum annen langsiktig gjeld</b>		<b>13 904 720</b>	<b>12 811 017</b>
<b>Sum langsiktig gjeld</b>		<b>13 904 720</b>	<b>12 811 017</b>
<b>Kortsiktig gjeld</b>			
Gjeld til kredittinstitusjoner	6	4 588 800	5 025 518
Leverandørgjeld		4 554 779	1 293 870
Betalbar skatt	11	0	0
Skyldige offentlige avgifter		2 120 712	2 096 241
Annen kortsiktig gjeld		2 516 638	2 627 701
<b>Sum kortsiktig gjeld</b>		<b>13 780 929</b>	<b>11 043 330</b>
<b>Sum gjeld</b>		<b>27 685 649</b>	<b>23 854 347</b>
<b>SUM EGENKAPITAL OG GJELD</b>		<b>31 749 633</b>	<b>33 503 375</b>



## Brønnøysundregistrene

### ÅRSREGNSKAP FOR REGNSKAPSÅRET 2017 - GENERELL INFORMASJON

Journalnummer: 2018 835709

#### Enheten

Organisasjonsnummer: 910 346 067  
Organisasjonsform: Aksjeselskap  
Foretaksnavn: AUST AGDER JERNMALMGRUBER AS  
Forretningsadresse: Skrubbedalen  
4848 ARENDAL

#### Regnskapsår

Årsregnskapets periode: 01.01.2017 - 31.12.2017

#### Konsern

Morselskap i konsern: Ja  
Konsernregnskap lagt ved: Nei

#### Regnskapsregler

Regler for små foretak benyttet: Ja  
Benyttet ved utarbeidelsen av  
årsregnskapet til selskapet: Regnskapslovens alminnelige regler

#### Årsregnskapet fastsatt av kompetent organ

Bekreftet av representant for selskapet: Bjørn Noraberg  
Dato for fastsettelse av årsregnskapet: 15.06.2018

#### Revisjon

Ekstern autorisert regnskapsfører har i løpet av regnskapsåret bistått ved den løpende regnskapsføringen eller utført andre tjenester for selskapet enn å utarbeide årsregnskapet: Ja

#### Grunnlag for avgivelse

År 2017: Årsregnskap er elektronisk innlevert.  
År 2016: Tall er hentet fra elektronisk innlevert årsregnskap fra 2017.

*Det er ikke krav til at årsregnskapet m.v. som sendes til Regnskapsregisteret er undertegnet. Kontrollen på at dette er utført ligger hos revisor/enhetens øverste organ. Sikkerheten ivaretas ved at innsender har rolle/rettighet for innsending av årsregnskapet via Altinn, og ved at det bekreftes at årsregnskapet er fastsatt av kompetent organ.*

Brønnøysundregistrene, 01.08.2018

---

#### Brønnøysundregistrene

Postadresse: Postboks 900, 8910 Brønnøysund  
Telefoner: Opplysningstelefonen 75 00 75 00 Administrasjonen 75 00 75 09 Telefaks 75 00 75 05  
E-post: fimapost@brreg.no Internett: www.brreg.no  
Organisasjonsnummer: 974 760 673



Organisasjonsnr: 910 346 067  
AUST AGDER JERNMALMGRUBER AS

## RESULTATREGNSKAP

Beløp i: NOK	Note	2017	2016
<b>RESULTATREGNSKAP</b>			
<b>Inntekter</b>			
Salgsinntekt		42 332 916	42 081 774
Annen driftsinntekt		1 655 322	1 786 242
<b>Sum inntekter</b>		<b>43 988 238</b>	<b>43 868 016</b>
<b>Kostnader</b>			
Endring i beholdning av varer under tilvirkning og ferdig tilvirkede varer	2	3 445 500	-1 786 500
Varekostnad		11 749 645	8 914 667
Lønnskostnad	3	14 771 474	16 765 258
Avskrivning på varige driftsmidler og immaterielle eiendeler	4	1 701 507	2 172 557
Annen driftskostnad		18 240 898	19 931 704
<b>Sum kostnader</b>		<b>49 909 024</b>	<b>45 997 686</b>
<b>Driftsresultat</b>		<b>-5 920 786</b>	<b>-2 129 670</b>
<b>Finansinntekter og finanskostnader</b>			
Annen renteinntekt		121 963	26 709
Annen finansinntekt		155 000	795 000
<b>Sum finansinntekter</b>		<b>276 963</b>	<b>821 709</b>
Nedskrivning av finansielle eiendeler			99 000
Annen rentekostnad		804 695	816 177
<b>Sum finanskostnader</b>		<b>804 695</b>	<b>915 177</b>
<b>Netto finans</b>		<b>-527 732</b>	<b>-93 468</b>
<b>Ordinært resultat før skattekostnad</b>			
Skattekostnad på ordinært resultat	11	-863 473	-512 407
<b>Ordinært resultat etter skattekostnad</b>		<b>-5 585 045</b>	<b>-1 710 731</b>
<b>Årsresultat</b>		<b>-5 585 045</b>	<b>-1 710 731</b>
<b>Overføringer og disponeringer</b>			
Utbytte		0	0
Konsernbidrag		0	0
Overføringer til/fra annen egenkapital		-5 585 045	-1 710 731
<b>Sum overføringer og disponeringer</b>		<b>-5 585 045</b>	<b>-1 710 731</b>





Organisasjonsnr: 910 346 067  
AUST AGDER JERNMALMGRUBER AS

## BALANSE

Beløp i: NOK	Note	2017	2016
<b>BALANSE - EIENDELER</b>			
<b>Anleggsmidler</b>			
<b>Immaterielle eiendeler</b>			
Utsatt skattefordel	11	1 369 016	505 543
<b>Sum immaterielle eiendeler</b>		<b>1 369 016</b>	<b>505 543</b>
<b>Varige driftsmidler</b>			
Tomter, bygninger og annen fast eiendom	4	13 614 355	14 333 872
Driftsløsøre, inventar, verktøy, kontormaskiner og lignende	4	668 326	1 859 559
<b>Sum varige driftsmidler</b>		<b>14 282 681</b>	<b>16 193 431</b>
<b>Finansielle anleggsmidler</b>			
Investering i datterselskap	5	2 350 000	1 245 000
Investeringer i tilknyttet selskap	5	1 000	1 000
Andre fordringer	3	869 200	1 850 700
<b>Sum finansielle anleggsmidler</b>		<b>3 220 200</b>	<b>3 096 700</b>
<b>Sum anleggsmidler</b>		<b>18 871 897</b>	<b>19 795 674</b>
<b>Omløpsmidler</b>			
<b>Varer</b>			
Varer	2	4 195 000	7 640 500
<b>Sum varer</b>		<b>4 195 000</b>	<b>7 640 500</b>
<b>Fordringer</b>			
Kundefordringer		6 678 794	4 430 180
Andre fordringer	8	1 341 844	854 296
<b>Sum fordringer</b>		<b>8 020 638</b>	<b>5 284 476</b>
<b>Bankinnskudd, kontanter og lignende</b>			
Bankinnskudd, kontanter og lignende	10	662 098	782 725
<b>Sum bankinnskudd, kontanter og lignende</b>		<b>662 098</b>	<b>782 725</b>
<b>Sum omløpsmidler</b>		<b>12 877 736</b>	<b>13 707 701</b>
<b>SUM EIENDELER</b>		<b>31 749 633</b>	<b>33 503 375</b>
<b>BALANSE - EGENKAPITAL OG GJELD</b>			



<b>Egenkapital</b>			
<b>Innskutt egenkapital</b>			
Selskapskapital	7	1 500 000	1 500 000
<b>Sum innskutt egenkapital</b>		<b>1 500 000</b>	<b>1 500 000</b>
<b>Opptjent egenkapital</b>			
Annen egenkapital	7	2 563 984	8 149 028
<b>Sum opptjent egenkapital</b>		<b>2 563 984</b>	<b>8 149 028</b>
<b>Sum egenkapital</b>		<b>4 063 984</b>	<b>9 649 028</b>
<b>Gjeld</b>			
<b>Langsiktig gjeld</b>			
<b>Annen langsiktig gjeld</b>			
Gjeld til			
kredittinstitusjoner	6	13 249 420	12 121 017
Øvrig langsiktig gjeld	8	655 300	690 000
<b>Sum annen langsiktig gjeld</b>		<b>13 904 720</b>	<b>12 811 017</b>
<b>Sum langsiktig gjeld</b>		<b>13 904 720</b>	<b>12 811 017</b>
<b>Kortsiktig gjeld</b>			
Gjeld til			
kredittinstitusjoner	6	4 588 800	5 025 518
Leverandørgjeld		4 554 779	1 293 870
Betalbar skatt	11	0	0
Skyldige offentlige avgifter		2 120 712	2 096 241
Annen kortsiktig gjeld		2 516 638	2 627 701
<b>Sum kortsiktig gjeld</b>		<b>13 780 929</b>	<b>11 043 330</b>
<b>Sum gjeld</b>		<b>27 685 649</b>	<b>23 854 347</b>
<b>SUM EGENKAPITAL OG GJELD</b>		<b>31 749 633</b>	<b>33 503 375</b>



Organisasjonnr: 910 346 067  
AUST AGDER JERNMALMGRUBER AS

**NOTEOPPLYSNINGER - SELSKAP** - alle poster oppgitt i hele tall

**Regnskapsprinsipper**

Årsregnskapet er satt opp etter regnskapsloven. Regnskapsreglene for små foretak er fulgt. Årsregnskapet består av resultatregnskap, balanse og noteopplysninger og er avlagt i samsvar med aksjelov, regnskapslov og god regnskapsskikk i Norge for små foretak gjeldende pr. 31. desember 2017. Regnskapet gir et rettviseende bilde av selskapets eiendeler og gjeld, stilling og resultat. Årsregnskapet er basert på de grunnleggende prinsipper og klassifiseringen av eiendeler og gjeld følger regnskapslovens definisjoner. Ved anvendelse av regnskapsprinsipper og presentasjon av transaksjoner og andre forhold, legges det vekt på økonomiske realiteter, ikke bare juridisk form. Betingede tap som er sannsynlige og kvantifiserbare, kostnadsføres. Inntektsførings- og kostnadsføringstidspunkt - sammenstilling Inntekt resultatføres som hovedregel når den er opptjent. Inntektsføring skjer følgelig normalt på leveringstidspunktet ved salg av varer og tjenester. Driftsinntektene er fratrukket merverdiavgift, rabatter, bonuser og fakturerte fraktkostnader. Utgifter sammenstilles med og kostnadsføres samtidig med de inntekter utgiftene kan henføres til. Utgifter som ikke kan henføres direkte til inntekter, kostnadsføres når de påløper. Varige driftsmidler Varige driftsmidler føres i balansen til anskaffelseskost, fratrukket akkumulerte av- og nedskrivninger. Alle leieavtaler kostnadsføres som vanlig leiekostnad, og klassifiseres som ordinær driftskostnad. Ordinære avskrivninger er beregnet lineært over driftsmidlenes økonomiske levetid med utgangspunkt i historisk kostpris. Finansielle eiendeler Selskapets investeringer i datterselskap vurderes til det laveste av anskaffelseskost og virkelig verdi. Varelager og varekostnad Beholdninger av varer vurderes til det laveste av kostpris etter "først inn - først ut"-prinsippet og antatt salgspris. Kostpris for tilvirkede varer er direkte materialer, direkte lønn samt andel av variable indirekte tilvirkningskostnader, mens kostpris for innkjøpte varer er anskaffelses-kost. Fordringer Fordringer er oppført til pålydende med fradrag for forventede tap. Pensjonsforpliktelser og pensjonskostnad Selskapet har pensjonsordninger som gir de ansatte rett til avtalte fremtidige pensjonsytelser, kalt ytelsesplaner. Innskudd knyttet til selskapets innskuddsbaserte pensjonsordning kostnadsføres fortløpende. Utsatt skatt og skattekostnad Utsatt skatt beregnes i tråd med foreløpig regnskapsstandard for resultatsskatt.

**Antall aksjer og aksjeeiere**

<u>Aksjeklasse</u>	<u>Ant. aksjer</u>	<u>Pålydende</u>	<u>Bokført verdi</u>
Ordinære aksjer	2000.00	750.00	1500000.00
<u>Aksjeeiere - fritekst</u>	<u>Antall</u>	<u>Eierandel</u>	<u>Aksjeklasse</u>
DS AS Ask	2000.00	100.00%	Ordinære aksjer
<u>Sum</u>	<u>Sum antall</u>	<u>Sum eierandel</u>	



2000.00 100.00%

## Tilleggsopplysninger om aksjer og aksjeeiere

### Lønn og ytelser

<u>Lønnskostnader</u>	<u>Årets</u>	<u>Fjorårets</u>
	11929923.00	12349613.00
<u>Arbeidsgiveravgift</u>	<u>Årets</u>	<u>Fjorårets</u>
	1859972.00	1982459.00
<u>Pensjonskostnader</u>	<u>Årets</u>	<u>Fjorårets</u>
	602917.00	1868923.00
<u>Andre ytelser</u>	<u>Årets</u>	<u>Fjorårets</u>
	378662.00	564263.00
<u>Sum lønnskostnader</u>	<u>Årets</u>	<u>Fjorårets</u>
	14771474.00	16765258.00

### Tilleggsopplysninger om lønn

#### Ytelser til ledende personer

Er det gitt ytelser til ledende person: Ja

#### Ledende person

<u>Ledende person</u>	<u>Lønn</u>	<u>Pensj.forpl.</u>	<u>Andre forhold</u>
Daglig leder	741905.00	29640.00	29386.00
Styremedlem	130000.00	0.00	0.00
<u>Total ytelse</u>	<u>Sum lønn</u>	<u>Sum pensj.f.</u>	<u>Sum andre forhold</u>
	871905.00	29640.00	29386.00

#### Ytelser til revisjon

<u>Revisjon</u>	<u>Årets</u>	<u>Fjorårets</u>
	68100.00	65000.00
<u>Andre tjenester</u>	<u>Årets</u>	<u>Fjorårets</u>
	136675.00	279500.00
<u>Sum godtgjørelse til revisor</u>	<u>Årets</u>	<u>Fjorårets</u>
	204775.00	344500.00

### Tilleggsopplysninger om ytelser til ledende personer

#### Antall årsverk og obligatorisk tjenestepensjon

20.00

Er virksomheten pliktig til å ha tjenestepensjonsordning etter lov:

Ja

Oppfyller pensjonsordning lovkravene: Ja



Tilleggsopplysninger om årsverk og obligatorisk tjenestepensjon

Lån og sikkerhetsstillelse til ledende personer og aksjeeiere

Er det gitt lån eller sikkerhetsstillelse til ledende personer: Ja

Lån	Daglig leder	Styrets leder	Andre nærstående
	869200.00		

Sikkerhetsstillelse	Daglig leder	Styrets lede	Andre nærstående
	Aksjer		

Tilleggsopplysninger om lån og sikkerhetsstillelse

Konsern, tilknyttet selskap og datterselskap

Tilknyttet selskap/datterselskap

Navn	Eierandel	Stemmeandel	Egenkapital	Resultat
Asfalt og Betong Gjenvinning AS	100.00%	100.00%	1349283.00	-1268910.00
Norsk Mobilknusing AS	33.00%	33.00%	-3718153.00	-1576664.00

Tilleggsopplysninger om tilknyttet selskap/datterselskap

Begrunnelse for at datterselskap er utelatt fra konsolideringen

Spesifisering av resultatregnskapet

Ekstraordinære inntekter og kostnader

Anleggsmidler

Virkelig verdi av finansielle instrumenter

Fordringer, gjeld, garantiforpliktelser

Ytterligere noteopplysninger



KPMG AS  
Strømsbuveien 61  
4835 Arendal

Telephone +47 04663  
Fax +47 37 00 52 25  
Internet www.kpmg.no  
Enterprise 936 174 627 MVA

Til generalforsamlingen i Aust Agder Jernmalmgruber AS

## Uavhengig revisors beretning

Uttalelse om revisjonen av årsregnskapet

### Konklusjon

Vi har revidert Aust Agder Jernmalmgruber AS' årsregnskap som viser et underskudd på kr 5 585 045. Årsregnskapet består av balanse per 31. desember 2017, resultatregnskap for regnskapsåret avsluttet per denne datoen og noter til årsregnskapet, herunder et sammendrag av viktige regnskapsprinsipper.

Etter vår mening er det medfølgende årsregnskapet avgitt i samsvar med lov og forskrifter og gir et rettviseende bilde av selskapets finansielle stilling per 31. desember 2017, og av dets resultater for regnskapsåret avsluttet per denne datoen i samsvar med regnskapslovens regler og god regnskapsskikk i Norge.

### Grunnlag for konklusjonen

Vi har gjennomført revisjonen i samsvar med lov, forskrift og god revisjonsskikk i Norge, herunder de internasjonale revisjonsstandardene International Standards on Auditing (ISA-ene). Våre oppgaver og plikter i henhold til disse standardene er beskrevet i Revisors oppgaver og plikter ved revisjon av årsregnskapet. Vi er uavhengige av selskapet slik det kreves i lov og forskrift, og har overholdt våre øvrige etiske forpliktelser i samsvar med disse kravene. Etter vår oppfatning er innhentet revisjonsbevis tilstrekkelig og hensiktsmessig som grunnlag for vår konklusjon.

### Øvrig informasjon

Ledelsen er ansvarlig for øvrig informasjon. Øvrig informasjon består av årsberetningen, men inkluderer ikke årsregnskapet og revisjonsberetningen.

Vår uttalelse om revisjonen av årsregnskapet dekker ikke øvrig informasjon, og vi attesterer ikke den øvrige informasjonen.

I forbindelse med revisjonen av årsregnskapet er det vår oppgave å lese øvrig informasjon med det formål å vurdere hvorvidt det foreligger vesentlig inkonsistens mellom øvrig informasjon og årsregnskapet, kunnskap vi har opparbeidet oss under revisjonen, eller hvorvidt den tilsynelatende inneholder vesentlig feilinformasjon.

Dersom vi konkluderer med at den øvrige informasjonen inneholder vesentlig feilinformasjon er vi pålagt å rapportere det. Vi har ingenting å rapportere i så henseende.

### Styrets og daglig leders ansvar for årsregnskapet

Styret og daglig leder (ledelsen) er ansvarlig for å utarbeide årsregnskapet i samsvar med lov og forskrifter, herunder for at det gir et rettviseende bilde i samsvar med regnskapslovens regler og god regnskapsskikk i Norge. Ledelsen er også ansvarlig for slik intern kontroll som den finner nødvendig for å kunne utarbeide et årsregnskap som ikke inneholder vesentlig feilinformasjon, verken som følge av misligheter eller utilsiktede feil.

Ved utarbeidelsen av årsregnskapet må ledelsen ta standpunkt til selskapets evne til fortsatt drift og opplyse om forhold av betydning for fortsatt drift. Forutsetningen om fortsatt drift skal legges til grunn for årsregnskapet så lenge det ikke er sannsynlig at virksomheten vil bli avviklet.

### Revisors oppgaver og plikter ved revisjonen av årsregnskapet

Vårt mål med revisjonen er å oppnå betryggende sikkerhet for at årsregnskapet som helhet ikke inneholder vesentlig feilinformasjon, verken som følge av misligheter eller utilsiktede feil, og å avgi en revisjonsberetning som inneholder vår konklusjon. Betryggende sikkerhet er en høy grad av sikkerhet, men ingen garanti for at

Styret og daglig leder (ledelsen) er ansvarlig for å utarbeide årsregnskapet i samsvar med lov og forskrifter, herunder for at det gir et rettviseende bilde i samsvar med regnskapslovens regler og god regnskapsskikk i Norge.

Stord  
KPMG AS  
Strømsbuveien 61  
4835 Arendal



Revisors beretning - 2017  
Aust Agder Jernmalgruber AS

en revisjon utført i samsvar med lov, forskrift og god revisjonsskikk i Norge, herunder ISA-ene, alltid vil avdekke vesentlig feilinformasjon som eksisterer. Feilinformasjon kan oppstå som følge av misligheter eller utilsiktede feil. Feilinformasjon blir vurdert som vesentlig dersom den enkeltvis eller samlet med rimelighet kan forventes å påvirke økonomiske beslutninger som brukerne foretar basert på årsregnskapet.

Som del av en revisjon i samsvar med lov, forskrift og god revisjonsskikk i Norge, herunder ISA-ene, utøver vi profesjonelt skjønn og utviser profesjonell skepsis gjennom hele revisjonen. I tillegg:

- identifiserer og anslår vi risikoen for vesentlig feilinformasjon i regnskapet, enten det skyldes misligheter eller utilsiktede feil. Vi utformer og gjennomfører revisjonshandlinger for å håndtere slike risikoer, og innhenter revisjonsbevis som er tilstrekkelig og hensiktsmessig som grunnlag for vår konklusjon. Risikoen for at vesentlig feilinformasjon som følge av misligheter ikke blir avdekket, er høyere enn for feilinformasjon som skyldes utilsiktede feil, siden misligheter kan innebære samarbeid, forfalskning, bevisste utelatelser, uriktige fremstillinger eller overstyring av intern kontroll.
- opparbeider vi oss en forståelse av den interne kontroll som er relevant for revisjonen, for å utforme revisjonshandlinger som er hensiktsmessige etter omstendighetene, men ikke for å gi uttrykk for en mening om effektiviteten av selskapets interne kontroll.
- evaluerer vi om de anvendte regnskapsprinsippene er hensiktsmessige og om regnskapsestimatene og tilhørende noteopplysninger utarbeidet av ledelsen er rimelige.
- konkluderer vi på hensiktsmessigheten av ledelsens bruk av fortsatt drift-forutsetningen ved avleggelsen av regnskapet, basert på innhentede revisjonsbevis, og hvorvidt det foreligger vesentlig usikkerhet knyttet til hendelser eller forhold som kan skape tvil av betydning om selskapets evne til fortsatt drift. Dersom vi konkluderer med at det eksisterer vesentlig usikkerhet, kreves det at vi i revisjonsberetningen henleder oppmerksomheten på tilleggsopplysningene i regnskapet, eller, dersom slike tilleggsopplysninger ikke er tilstrekkelige, at vi modifiserer vår konklusjon om årsregnskapet og årsberetningen. Våre konklusjoner er basert på revisjonsbevis innhentet inntil datoen for revisjonsberetningen. Etterfølgende hendelser eller forhold kan imidlertid medføre at selskapet ikke fortsetter driften.
- evaluerer vi den samlede presentasjonen, strukturen og innholdet, inkludert tilleggsopplysningene, og hvorvidt årsregnskapet representerer de underliggende transaksjonene og hendelsene på en måte som gir et rettviseende bilde.

Vi kommuniserer med styret blant annet om det planlagte omfanget av revisjonen og til hvilken tid revisjonsarbeidet skal utføres. Vi utveksler også informasjon om forhold av betydning som vi har avdekket i løpet av revisjonen, herunder om eventuelle svakheter av betydning i den interne kontrollen.

## Uttalelse om øvrige lovmessige krav


### Konklusjon om årsberetningen

Basert på vår revisjon av årsregnskapet som beskrevet ovenfor, mener vi at opplysningene i årsberetningen om årsregnskapet og forutsetningen om fortsatt drift er konsistente med årsregnskapet og i samsvar med lov og forskrifter.

### Konklusjon om registrering og dokumentasjon

Basert på vår revisjon av årsregnskapet som beskrevet ovenfor, og kontrollhandlinger vi har funnet nødvendig i henhold til internasjonal standard for attestasjonsoppdrag (ISAE) 3000 «Attestasjonsoppdrag som ikke er revisjon eller forenklet revisorkontroll av historisk finansiell informasjon», mener vi at ledelsen har oppfylt sin plikt til å sørge for ordentlig og oversiktlig registrering og dokumentasjon av selskapets regnskapsopplysninger i samsvar med lov og god bokføringskikk i Norge.

Arendal 15. juni 2018  
KPMG AS

  
Terje H. Holst  
Statsautorisert revisor



**Aust Agder Jernmalmgruber AS**

**Årsregnskap 2017**



## Aust-Agder Jernmalmgruber AS Styrets årsberetning 2017

### 1. Opplysninger om arten av virksomheten og hvor virksomheten drives

Selskapet driver virksomhet innen dagbrudd og knuser fjell til pukkprodukter som brukes i vei-, bygg- og anleggsbransjen, samt annen næringsvirksomhet i tilknytning til dette. Virksomheten drives i Arendal og Grimstad kommune. Selskapets kontoradresse er Arendal.

### 2. Redegjørelse for forutsetningen om fortsatt drift

I årsregnskapet er fortsatt drift forutsetningen lagt til grunn da det etter styrets oppfatning ikke er forhold som tilsier noe annet. Etter styrets oppfatning gir årsregnskapet en rettvise oversikt over eiendeler og gjeld, finansiell stilling og resultat. Det har ikke funnet sted hendelser i året som har hatt spesiell innvirkning på selskapets utvikling eller stilling.

### 3. Arbeidsmiljø mm. (internt)

Arbeidsmiljøet i bedriften anses tilfredsstillende. Det arbeides kontinuerlig med vedlikehold og forbedringer, slik at det er en sikker og god arbeidsplass for våre ansatte. Selskapet fører oversikt over sykefraværet. Det var ikke registrert vesentlig sykefravær i 2017. Det var ingen personskader i 2017.


### 4. Likestilling


Selskapet har 20 ansatte, hvorav 2 kvinner. Den lave kvinnelige bemanningen skyldes at vår virksomhet er lite attraktiv for kvinnelige arbeidstakere. Styret består av 3 menn. Både styret og selskapets ledelse er bevisst på de samfunnsmessige forventningene om tiltak for å fremme likestilling i virksomheten og styret. Det er for tiden ikke iverksatt konkrete tiltak for å fremme dette arbeidet i bedriften.

### 5. Ytre miljø (eksternt)

Det ytre miljø er godt. Vi tar i stor grad hensyn til våre naboer når det gjelder støy og støv. De faste anlegg drives med elektrisk kraft, og forurenser derfor ikke. Våre andre anleggsmaskiner er moderne og dieseldrevne. De er undergitt strenge krav for utslipp.

Arendal, 15. juni 2018

  
August Kjerland  
Styreformann/daglig leder

  
Knut W. Opheim  
Styremedlem

  
Egil Velde  
Styremedlem



## Aust Agder Jernmalmgruber AS

Årsregnskap 2017

### Resultatregnskap

		01.01 - 31.12	
		2017	2016
	Note		
Salgsinntekt		42 332 916	42 081 774
Annen driftsinntekt		1 655 322	1 786 242
<b>Sum inntekter</b>		<b>43 988 238</b>	43 868 016
Endring i beholdning av varer under tilvirkning og ferdig tilvirkede varer	2	3 445 500	-1 786 500
Varekostnad		11 749 645	8 914 667
Lønnskostnad	3	14 771 474	16 765 258
Avskrivning på varige driftsmidler	4	1 701 507	2 172 557
Annen driftskostnad		18 240 898	19 931 704
<b>Driftsresultat</b>		<b>-5 920 785</b>	-2 129 670
Renteinntekt		121 963	26 709
Annen finansinntekt		155 000	795 000
Nedskrivning av finansielle anleggsmidler		0	-99 000
Rentekostnad		-804 696	-816 177
<b>Ordinært resultat før skattekostnad</b>		<b>-6 448 518</b>	-2 223 138
Skattekostnad på ordinært resultat	11	863 473	512 407
<b>Årsresultat</b>		<b>-5 585 045</b>	-1 710 731
<b>Anvendelse av årsresultatet</b>			
Utbytte		0	0
Konsernbidrag netto		0	0
Annen egenkapital		-5 585 045	-1 710 731
<b>Sum anvendelse</b>		<b>-5 585 045</b>	-1 710 731



## Aust Agder Jernmalmgruber AS

Årsregnskap 2017

### Balanse

	Note	31.12.2017	31.12.2016
<b>Eiendeler</b>			
<b>Anleggsmidler</b>			
<b>Immaterielle eiendeler</b>			
Utsatt skattefordel	11	1 369 016	505 543
<b>Sum immaterielle eiendeler</b>		<b>1 369 016</b>	505 543
<b>Varige driftsmidler</b>			
Tomter, bygninger og annen fast eiendom	4	13 581 521	14 301 038
Båtplasser	4	32 834	32 834
Driftsløsøre, inventar, verktøy, kontormaskiner og lignende	4	668 326	1 859 559
<b>Sum varige driftsmidler</b>		<b>14 282 681</b>	16 193 431
<b>Finansielle anleggsmidler</b>			
Investeringer i datterselskap	5	2 350 000	1 245 000
Investeringer i tilknyttet selskap	5	1 000	1 000
Andre fordringer	3	869 200	1 850 700
<b>Sum finansielle anleggsmidler</b>		<b>3 220 200</b>	3 096 700
<b>Sum anleggsmidler</b>		<b>18 871 897</b>	19 795 674
<b>Omløpsmidler</b>			
<b>Varer</b>	2	<b>4 195 000</b>	7 640 500
<b>Fordringer</b>			
Kundefordringer		6 678 794	4 430 180
Andre fordringer	8	1 341 844	854 296
<b>Sum fordringer</b>		<b>8 020 638</b>	5 284 476
Bankinnskudd, kontanter og lignende	10	662 099	782 725
<b>Sum omløpsmidler</b>		<b>12 877 737</b>	13 707 701
<b>Sum eiendeler</b>		<b>31 749 633</b>	33 503 375



**Aust Agder Termalmgruber AS**  
Årsregnskap 2017

**Balanse**

Note	31.12.2017	31.12.2016
------	------------	------------

Egenkapital og gjeld			
Egenkapital			
Innskutt egenkapital			
Aksjekapital	7	1 500 000	1 500 000
Sum innskutt egenkapital		<u>1 500 000</u>	<u>1 500 000</u>
Opplyent egenkapital			
Armen egenkapital	7	2 563 984	8 149 028
Sum opplyent egenkapital		<u>2 563 984</u>	<u>8 149 028</u>
Sum egenkapital		<u>4 063 984</u>	<u>9 649 028</u>
Gjeld			
Armen langsiktig gjeld	6	13 249 420	12 121 017
Øvrig langsiktig gjeld	8	655 300	690 000
Sum annen langsiktig gjeld		<u>13 904 720</u>	<u>12 811 017</u>
Kortsiktig gjeld			
Gjeld til kredittinstitusjoner	6	4 588 800	5 025 518
Leverandørgjeld		4 554 779	1 293 870
Betalbar skatt		0	0
Skyldige offentlige avgifter	11	2 120 712	2 096 241
Armen kortsiktig gjeld		<u>2 516 638</u>	<u>2 627 701</u>
Sum kortsiktig gjeld		<u>13 780 929</u>	<u>11 043 330</u>
Sum gjeld		<u>27 685 649</u>	<u>23 854 347</u>
Sum egenkapital og gjeld		<u>31 749 633</u>	<u>33 503 375</u>

Arendal, 15. juni 2018  
Styrets leder/daglig leder  
Knut W. Opheim

Styremedlem  
Egil Velde

Styremedlem

Egil Velde



## Aust Agder Jernmalmgruber AS

Årsregnskap for 2017

### Note 1 Regnskapsprinsipper, vesentlige regnskapsposter

Årsregnskapet består av resultatregnskap, balanse og noteopplysninger og er avlagt i samsvar med aksjelov, regnskapslov og god regnskapsskikk i Norge for små foretak gjeldende pr. 31. desember 2017. Regnskapet gir et rettviseende bilde av selskapets eiendeler og gjeld, stilling og resultat. Årsregnskapet er basert på de grunnleggende prinsipper og klassifiseringen av eiendeler og gjeld følger regnskapslovens definisjoner. Ved anvendelse av regnskapsprinsipper og presentasjon av transaksjoner og andre forhold, legges det vekt på økonomiske realiteter, ikke bare juridisk form. Betingede tap som er sannsynlige og kvantifiserbare, kostnadsføres.

#### Inntektsførings- og kostnadsføringstidspunkt - sammenstilling

Inntekt resultatføres som hovedregel når den er opptjent. Inntektsføring skjer følgelig normalt på leveringstidspunktet ved salg av varer og tjenester. Driftsinntektene er fratrukket merverdiavgift, rabatter, bonuser og fakturerte fraktkostnader. Utgifter sammenstilles med og kostnadsføres samtidig med de inntekter utgiftene kan henføres til. Utgifter som ikke kan henføres direkte til inntekter, kostnadsføres når de påløper.

#### Varige driftsmidler

Varige driftsmidler føres i balansen til anskaffelseskost, fratrukket akkumulerte av- og nedskrivninger. Alle leieavtaler kostnadsføres som vanlig leiekostnad, og klassifiseres som ordinær driftskostnad. Ordinære avskrivninger er beregnet lineært over driftsmidlenes økonomiske levetid med utgangspunkt i historisk kostpris.

#### Finansielle eiendeler

Selskapets investeringer i datterselskap vurderes til det laveste av anskaffelseskost og virkelig verdi.

#### Varelager og varekostnad

Beholdninger av varer vurderes til det laveste av kostpris etter "først inn - først ut"-prinsippet og antatt salgspris. Kostpris for tilvirkede varer er direkte materialer, direkte lønn samt andel av variable indirekte tilvirkningskostnader, mens kostpris for innkjøpte varer er anskaffelseskost.

#### Fordringer

Fordringer er oppført til pålydende med fradrag for forventede tap.

#### Pensjonsforpliktelser og pensjonskostnad

Selskapet har pensjonsordninger som gir de ansatte rett til avtalte fremtidige pensjonsytelser, kalt ytelsesplaner. Innskudd knyttet til selskapets innskuddsbaserte pensjonsordning kostnadsføres fortløpende.

#### Utsatt skatt og skattekostnad

Utsatt skatt beregnes i tråd med foreløpig regnskapsstandard for resultatiskatt.



## Aust Agder Jernmalmgruber AS

### Årsregnskap 2017

#### Note 2 Varer

	31.12.2017	31.12.2016	Endring
Egenproduserte ferdigvarer	3 945 000	7 385 000	-3 440 000
Reservedeler	250 000	255 500	-5 500
<b>Varer</b>	<b>4 195 000</b>	<b>7 640 500</b>	<b>-3 445 500</b>
<i>herav vurdert til anskaffelseskost</i>	250 000	255 500	

Selskapet hadde i 2016 overvurdert varelageret ved å telle med fast grunn som salgsbare produkter. Dette ble avdekket i 2017 og feilen er korrigert ved å belaste årets regnskap med ca 1 000 000,-.

#### Note 3 Lønnskostnader / Antall ansatte / Godtgjørelser / Pensjoner mm

##### Lønnskostnader mm.

	2017	2016
Lønninger	11 929 923	12 349 613
Folketrygdavgift	1 859 972	1 982 459
Pensjonskostnader	602 917	1 868 923
Andre ytelser	378 662	564 263
<b>Lønnskostnader</b>	<b>14 771 474</b>	<b>16 765 258</b>

Antall årsverk i 2017

20 23

##### Godtgjørelser (i kroner)

	Daglig leder	Styret
Lønn	741 905	130 000
Andre fordeler	29 386	0

Daglig leder har direkte og indirekte via sitt selskap lån i selskapet på til sammen 869 200 som renteberegnes.

Daglig leder har også fakturert styrehonorar via sitt selskapt Kjerland Consult AS på til sammen 875 000,-.

Pensjonsforpliktelser overfor daglig leder ivaretas av kollektiv pensjonsforsikring. Kostnadsandelen for daglig leder er medtatt i ovenstående pensjonskostnader.

##### Revisor

Kostnadsført revisjonshonorar for 2017 utgjør kr.68.100. I tillegg kommer annen bistand med kr. 136.675.

Aust Agder Jernmalmgruber AS er pliktig å ha tjenestepensjonsordning etter lov om obligatorisk tjenestepensjon. Selskapets pensjonsordninger tilfredsstiller kravene i denne loven.



**Aust Agder Jernmalmgruber AS**

Årsregnskap 2017

**Note 4 - Varige driftsmidler**

Kostpris og ordinære avskr.	Maskiner og inventar	Driftsbygninger	Reguleringsplan	Boliger, tomt og båtplasser	Sum
<b>Kostpris 1.1</b>	<b>10 127 455</b>	<b>6 189 743</b>	<b>3 558 582</b>	<b>7 951 695</b>	<b>27 827 475</b>
+ tilgang i året	124 726	148 758	0	0	273 484
- avgang til anskaffelseskost	-500 000	0	0	0	-500 000
<b>Kostpris 31.12</b>	<b>9 752 181</b>	<b>6 338 501</b>	<b>3 558 582</b>	<b>7 951 695</b>	<b>27 600 959</b>
<b>Akk. ordinære avskrivninger 1.1</b>	<b>8 316 315</b>	<b>3 174 109</b>	<b>393 617</b>	<b>0</b>	<b>11 884 041</b>
+ årets ordinære avskrivninger	1 034 810	587 666	79 031	0	1 701 507
- akk. ord. avskrivninger solgte driftsm.	-267 269	0	0	0	-267 269
<b>Akk. ordinære avskrivninger 31.12</b>	<b>9 083 855</b>	<b>3 761 775</b>	<b>472 648</b>	<b>0</b>	<b>13 318 278</b>
<b>Regnskapsmessig bokført verdi 31.12</b>	<b>668 326</b>	<b>2 576 726</b>	<b>3 085 934</b>	<b>7 951 695</b>	<b>14 282 681</b>
<b>Økonomisk levetid</b>	Inntil 10 år	Inntil 20 år	10 år		
Avskrivningsplan	Lineær	Lineær	Lineær		

Hjørdis Kjerland disponerer selskapets bolig "Vesterbakken" så lenge hun lever.

**Note 5 Aksjer og andeler i andre selskap mm.**

	Eierandel	Ansk.kost	Balansf.verdi	Markeds-verdi
<b>Anleggsmidler:</b>				
Asfalt og Betong Gjenvinning AS	100 %	2 350 000	2 350 000	2 350 000
Norsk Mobilknusing AS	33 %	100 000	1 000	1 000
			<b>2 351 000</b>	<b>2 351 000</b>

**Note 6 Langsiktig gjeld, pantstillelser mm.**

Gjeld som forfaller til betaling mer enn fem år etter regnskapsårets slutt:

	31.12.2017	31.12.2016
Gjeld til kredittinstitusjoner	<b>2 450 000</b>	2 530 000

**Balansført gjeld som er sikret ved pant o.l.**

Langsiktig gjeld til kredittinstitusjoner	<b>13 249 420</b>	12 121 017
Kassekreditt	<b>4 588 800</b>	5 025 518
<b>Sum</b>	<b>17 838 220</b>	17 146 535

**Balansført verdi av eiendeler stillet som sikkerhet for pantesikret gjeld:**

Tomter, boliger og driftsbygninger	<b>13 614 355</b>	14 301 038
Maskiner og inventar	<b>683 260</b>	1 859 559
Varelager	<b>4 200 500</b>	7 640 500
Kundefordringer	<b>6 678 794</b>	4 430 180
<b>Sum</b>	<b>25 176 909</b>	28 231 277



**Aust Agder Jernmalmgruber AS**  
Årsregnskap 2017

Note 7 Egenkapital og aksjonærinformasjon

Aksjekapital og aksjonærinformasjon:

Aksjekapitalen i Aust Agder Jernmalmgruber AS pr. 31.12.2017 består av følgende aksjer:

	Antall	Pålydende	Balansført
A-aksjer	2 000	750	1 500 000
<b>Sum</b>	<b>2 000</b>	<b>750</b>	<b>1 500 000</b>

Eierstruktur:

Aksjonærene i Aust Agder Jernmalmgruber AS pr. 31.12.17

	Aksjer	Eier- andel	Stemme- andel
DS AS Ask	2 000	100 %	100 %
<b>Totalt antall aksjer</b>	<b>2 000</b>	<b>100 %</b>	<b>100 %</b>

Egenkapitalbevegelse

	Aksjekapital	Annen e.k.	Sum
IB	1 500 000	8 149 028	9 649 028
Årets resultat		-5 585 045	-5 585 045
Utbytte		0	0
UB	1 500 000	2 563 984	4 063 984

Note 8 Mellomværende med selskap i samme konsern m.v.

	Annen kortsiktig gjeld	
	31.12.2017	31.12.2016
Foretak i samme konsern	0	32 036
<b>Sum</b>	<b>0</b>	<b>32 036</b>

	Annen langsiktig gjeld	
	31.12.2017	31.12.2016
Foretak i samme konsern	655 300	690 000
<b>Sum</b>	<b>655 300</b>	<b>690 000</b>

	Annen kortsiktig fordring	
	31.12.2017	31.12.2016
Foretak i samme konsern	172 964	0
<b>Sum</b>	<b>172 964</b>	<b>0</b>



## Aust Agder Jernmalmgruber AS

Årsregnskap 2017

### Note 9 Sammenslåtte poster

#### Sammenslåtte poster:

	2017	2016
Endring i varelager	3 445 000	-1 656 500
Endring i fordringer	-2 248 614	105 433
Endring i leverandørgjeld	3 260 909	-268 127
<b>Sum</b>	<b>4 457 295</b>	<b>-1 819 194</b>

### Note 10 Bundne midler bank

Av bankinnskudd, er kr 519 566 bundet for innbetaling av ansattes skattetrekk.

### Note 11 Skatt

	01.01 - 31.12	
	2017	2016
<b>Betalbar skatt fremkommer slik:</b>		
Ordinært resultat før skattekostnad	-6 448 518	-2 223 138
Permanente forskjeller	-97 294	89 253
Endring midlertidige forskjeller	1 458 704	1 522 666
Grunnlag betalbar skatt	-5 087 108	-611 219
Skatt 24/25%	0	0
<b>Betalbar skatt på årets resultat</b>	<b>0</b>	<b>0</b>
<b>Årets skattekostnad fremkommer slik:</b>		
Betalbar skatt på årets resultat	0	0
Brutto endring utsatt skatt	-864 508	-512 407
<b>Årets totale skattekostnad</b>	<b>-864 508</b>	<b>-512 407</b>
	<b>31.12.2017</b>	<b>31.12.2016</b>
<b>Betalbar skatt i balansen fremkommer slik:</b>		
Betalbar skatt på årets resultat	0	0
Betalbar skatt på konsernbidrag	0	0
<b>Sum betalbar skatt</b>	<b>0</b>	<b>0</b>
<b>Spesifikasjon av grunnlag for utsatt skatt:</b>		
<b>Forskjeller som utlignes:</b>		
Anleggsmidler	-1 999 915	-1 490 211
Omløpsmidler	-854 000	-5 000
Gevinst/tapskonto	-100 000	0
Underskudd til fremføring	-5 698 327	-611 219
Pensjonsmidler	0	0
<b>Sum</b>	<b>-8 652 242</b>	<b>-2 106 430</b>
<b>Utsatt skattefordel/skatt</b>	<b>-1 990 016</b>	<b>-505 543</b>
<b>Forskjeller som ikke utlignes:</b>		
Underskudd til fremføring	2 700 000	0
<b>Sum</b>	<b>-5 952 242</b>	<b>-2 106 430</b>
<b>Utsatt skattefordel som balanseføres</b>	<b>-1 369 016</b>	<b>-505 543</b>
Utsatt skattefordel balanseføres delvis		