



ÅRSREGNSKAPET FOR REGNSKAPSÅRET 2022 - GENERELL INFORMASJON

Enheten

Organisasjonsnummer: 921 695 403
Organisasjonsform: Aksjeselskap
Foretaksnavn: ODDA INVEST AS
Forretningsadresse: Eilert Sundts gate 14
0259 OSLO

Regnskapsår

Årsregnskapets periode: 01.01.2022 - 31.12.2022

Konsern

Morselskap i konsern: Nei

Regnskapsregler

Regler for små foretak benyttet: Ja
Benyttet ved utarbeidelsen av årsregnskapet til selskapet: Regnskapslovens alminnelige regler

Årsregnskapet fastsatt av kompetent organ

Bekreftet av representant for selskapet: Rune Johan Simonsen
Dato for fastsettelse av årsregnskapet: 30.06.2023

Grunnlag for avgivelse

År 2022: Årsregnskapet er elektronisk innlevert
År 2021: Tall er hentet fra elektronisk innlevert årsregnskap fra 2022

Det er ikke krav til at årsregnskapet m.v. som sendes til Regnskapsregisteret er undertegnet. Kontrollen på at dette er utført ligger hos revisor/enhetens øverste organ. Sikkerheten ivaretas ved at innsender har rolle/rettighet for innsending av årsregnskapet via Altinn, og ved at det bekreftes at årsregnskapet er fastsatt av kompetent organ.

Brønnøysundregistrene, 02.11.2024



Resultatregnskap

Beløp i: NOK	Note	2022	2021
RESULTATREGNSKAP			
Kostnader			
Lønnskostnad	1		
Annen driftskostnad		7 074	163 101
Sum kostnader		7 074	163 101
Driftsresultat		-7 074	-163 101
Finansinntekter og finanskostnader			
Annen renteinntekt		33	
Sum finansinntekter		33	
Rentekostnad til foretak i samme konsern		42 420	
Annen rentekostnad		719 946	151 104
Sum finanskostnader		762 366	151 104
Netto finans		-762 333	-151 104
Ordinært resultat før skattekostnad		-769 407	-314 205
Ordinært resultat etter skattekostnad		-769 407	-314 205
Årsresultat	2	-769 407	-314 205
Årsresultat etter minoritetsinteresser		-769 407	-314 205
Totalresultat		-769 407	-314 205
Overføringer og disponeringer			
Udekket tap		-769 407	-314 205
Sum overføringer og disponeringer		-769 407	-314 205



Balanse

Beløp i: NOK	Note	2022	2021
BALANSE - EIENDELER			
Anleggsmidler			
Immaterielle eiendeler			
Varige driftsmidler			
Tomter, bygninger o.a. fast eiendom		1 616 021	1 616 021
Sum varige driftsmidler		1 616 021	1 616 021
Finansielle anleggsmidler			
Investeringer i aksjer og andeler		1 550 000	1 550 000
Sum finansielle anleggsmidler		1 550 000	1 550 000
Sum anleggsmidler		3 166 021	3 166 021
Omløpsmidler			
Varer			
Fordringer			
Andre kortsiktige fordringer		6 187 279	
Sum fordringer		6 187 279	
Bankinnskudd, kontanter og lignende			
Bankinnskudd, kontanter o.l.		-8 796	-1 187 902
Sum bankinnskudd, kontanter og lignende		-8 796	-1 187 902
Sum omløpsmidler		6 178 483	-1 187 902
SUM EIENDELER		9 344 505	1 978 120
BALANSE - EGENKAPITAL OG GJELD			
Egenkapital			
Innskutt egenkapital			
Aksjekapital		100 000	100 000
Sum innskutt egenkapital		100 000	100 000



Balanse

Beløp i: NOK	Note	2022	2021
Opptjent egenkapital			
Annen egenkapital	3	-728 082	41 325
Udekket tap		314 205	314 205
Sum opptjent egenkapital		-1 042 287	-272 881
Sum egenkapital	2	-942 287	-172 881
Gjeld			
Langsiktig gjeld			
Annen langsiktig gjeld			
Gjeld til kredittinstitusjoner		8 148 872	1 500 000
Sum annen langsiktig gjeld		8 148 872	1 500 000
Sum langsiktig gjeld		8 148 872	1 500 000
Kortsiktig gjeld			
Kortsiktig konserngjeld		1 811 920	
Annen kortsiktig gjeld		326 000	651 000
Sum kortsiktig gjeld		2 137 920	651 000
Sum gjeld		10 286 792	2 151 000
SUM EGENKAPITAL OG GJELD		9 344 505	1 978 120



Brønnøysundregistrene

ÅRSREGNSKAP FOR REGNSKAPSÅRET 2022 - GENERELL INFORMASJON

Journalnummer: 2023 702150

Enheten

Organisasjonsnummer: 921 695 403
Organisasjonsform: Aksjeselskap
Foretaksnavn: ODDA INVEST AS
Forretningsadresse: Eitrheimsvegen 18
5750 ODDA

Regnskapsår

Årsregnskapets periode: 01.01.2022 - 31.12.2022

Konsern

Morselskap i konsern: Nei

Regnskapsregler

Regler for små foretak benyttet: Ja
Benyttet ved utarbeidelsen av
årsregnskapet til selskapet: Regnskapslovens alminnelige regler

Årsregnskapet fastsatt av kompetent organ

Bekreftet av representant for selskapet: Rune Johan Simonsen
Dato for fastsettelse av årsregnskapet: 30.06.2023

Revisjon

Selskapet har besluttet at årsregnskapet
ikke skal revideres: Ja

Grunnlag for avgivelse

År 2022: Årsregnskap er elektronisk innlevert.
År 2021: Tall er hentet fra elektronisk innlevert årsregnskap fra 2022.

Det er ikke krav til at årsregnskapet m.v. som sendes til Regnskapsregisteret er undertegnet. Kontrollen på at dette er utført ligger hos revisor/enhetens øverste organ. Sikkerheten ivaretas ved at innsender har rolle/rettighet for innsending av årsregnskapet via Altinn, og ved at det bekreftes at årsregnskapet er fastsatt av kompetent organ.

Brønnøysundregistrene, 08.08.2023



Organisasjonsnr: 921 695 403
ODDA INVEST AS

RESULTATREGNSKAP

Beløp i: NOK	Note	2022	2021
RESULTATREGNSKAP			
Kostnader			
Lønnskostnad	1		
Annen driftskostnad		7 074	163 101
Sum kostnader		7 074	163 101
Driftsresultat		-7 074	-163 101
Finansinntekter og finanskostnader			
Annen renteinntekt		33	
Sum finansinntekter		33	
Rentekostnad til foretak i samme konsern		42 420	
Annen rentekostnad		719 946	151 104
Sum finanskostnader		762 366	151 104
Netto finans		-762 333	-151 104
Ordinært resultat før skattekostnad		-769 407	-314 205
Ordinært resultat etter skattekostnad		-769 407	-314 205
Årsresultat	2	-769 407	-314 205
Årsresultat etter minoritetsinteresser		-769 407	-314 205
Totalresultat		-769 407	-314 205
Overføringer og disponeringer			
Udekket tap		-769 407	-314 205
Sum overføringer og disponeringer		-769 407	-314 205



Organisasjonsnr: 921 695 403
ODDA INVEST AS

BALANSE

Beløp i: NOK	Note	2022	2021
--------------	------	------	------

BALANSE - EIENDELER

Anleggsmidler Immaterielle eiendeler

Varige driftsmidler

Tomter, bygninger o.a.

fast eiendom

1 616 021

1 616 021

Sum varige driftsmidler

1 616 021

1 616 021

Finansielle anleggsmidler

Investeringer i aksjer og
andeler

1 550 000

1 550 000

Sum finansielle

anleggsmidler

1 550 000

1 550 000

Sum anleggsmidler

3 166 021

3 166 021

Omløpsmidler

Varer

Fordringer

Andre kortsiktige

fordringer

6 187 279

Sum fordringer

6 187 279

Bankinnskudd, kontanter og lignende

Bankinnskudd, kontanter o.

l.

-8 796

-1 187 902

Sum bankinnskudd,

kontanter og lignende

-8 796

-1 187 902

Sum omløpsmidler

6 178 483

-1 187 902

SUM EIENDELER

9 344 505

1 978 120

BALANSE - EGENKAPITAL OG GJELD

Egenkapital

Innskutt egenkapital

Aksjekapital

100 000

100 000

Sum innskutt egenkapital

100 000

100 000

Opptjent egenkapital

Annen egenkapital

3

-728 082

41 325

Udekket tap

314 205

314 205

Sum opptjent egenkapital

-1 042 287

-272 881



Sum egenkapital	2	-942 287	-172 881
Gjeld			
Langsiktig gjeld			
Annen langsiktig gjeld			
Gjeld til			
kredittinstitusjoner		8 148 872	1 500 000
Sum annen langsiktig gjeld		8 148 872	1 500 000
Sum langsiktig gjeld		8 148 872	1 500 000
Kortsiktig gjeld			
Kortsiktig konserngjeld		1 811 920	
Annen kortsiktig gjeld		326 000	651 000
Sum kortsiktig gjeld		2 137 920	651 000
Sum gjeld		10 286 792	2 151 000
SUM EGENKAPITAL OG GJELD		9 344 505	1 978 120



Organisasjonsnr: 921 695 403
ODDA INVEST AS

NOTEOPPLYSNINGER - SELSKAP - alle poster oppgitt i hele tall

Note

Antall årsverk i regnskapsåret
0.00

Sum Beløp

Balanseført verdi 31.12. Varige driftsmidler Immaterielle eiend.

Konsernregnskap

Morselskapet sitt navn

Forretningskontor for morselskapet

Begrunnelse for at datterselskap er utelatt fra konsolideringen

Samlet beløp - tilknyttet selskap Årets Fjorårets

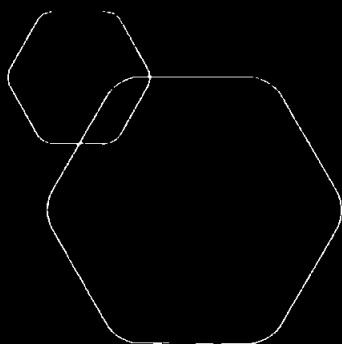
Samlet beløp - foretak i samme konsern Årets Fjorårets

Samlet beløp - foretak i samme konsern Årets Fjorårets

Samlet beløp - felles kontrollert virksomhet Årets Fjorårets

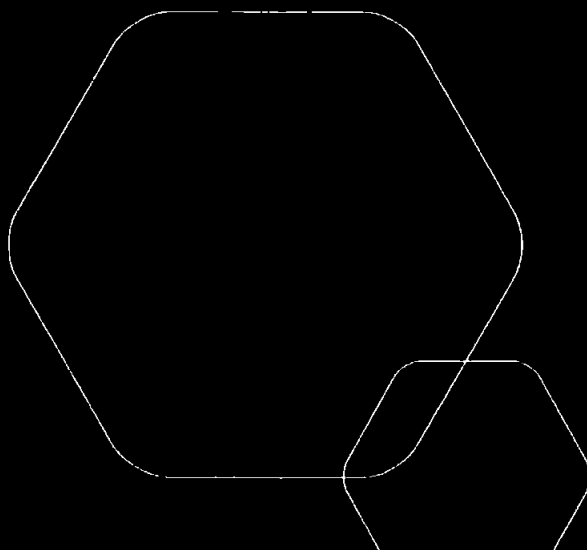
Pantstillelse Beløp

Beholdning av egne aksjer Antall Pålydende Andel av aksjek.



Årsregnskap 2022
Odda Invest AS

Resultatregnskap
Balanse
Noter til regnskapet



Org.nr.: 921 695 403



RESULTATREGNSKAP

ODDA INVEST AS

DRIFTSINNEKTER OG DRIFTSKOSTNADER	Note	2022	2021
Annen driftskostnad		7 074	163 101
Sum driftskostnader		7 074	163 101
Driftsresultat		-7 074	-163 101
FINANSINNEKTER OG FINANSKOSTNADER			
Annen renteinntekt		33	0
Rentekostnad til foretak i samme konsern		42 420	0
Rentekostnad til tilknyttet selskap		0	151 104
Annen rentekostnad		719 946	0
Resultat av finansposter		-762 333	-151 104
Resultat før skattekostnad		-769 407	-314 205
Årsresultat	2	-769 407	-314 205
OVERFØRINGER			
Avsatt til dekning av tidligere udekket tap		0	-314 205
Overført til udekket tap		769 407	0
Sum overføringer		-769 407	-314 205



BALANSE


ODDA INVEST AS


EIENDELER	Note	2022	2021
ANLEGGSMIDLER			
IMMATERIELLE EIENDELER			
VARIGE DRIFTSMIDLER			
Tomter, bygninger o.a. fast eiendom		1 616 021	1 616 021
Sum varige driftsmidler		1 616 021	1 616 021
FINANSIELLE ANLEGGSMIDLER			
Investeringer i aksjer og andeler		1 550 000	1 550 000
Sum finansielle anleggsmidler		1 550 000	1 550 000
Sum anleggsmidler		3 166 021	3 166 021
OMLØPSMIDLER			
FORDRINGER			
Andre kortsiktige fordringer		6 187 279	0
Sum fordringer		6 187 279	0
INVESTERINGER			
Bankinnskudd, kontanter o.l.		-8 796	-1 187 902
Sum omløpsmidler		6 178 483	-1 187 902
Sum eiendeler		9 344 505	1 978 120



EGENKAPITAL			
INNSKUTT EGENKAPITAL			
Aksjekapital	100 000	100 000	100 000
Sum innskutt egenkapital	100 000	100 000	100 000
OPPTJENT EGENKAPITAL			
Annen egenkapital	-728 082	41 325	41 325
Udekket tap	-314 205	-314 205	-314 205
Sum opptjent egenkapital	-1 042 287	-272 881	-272 881
Sum egenkapital	-942 287	-172 881	-172 881
GJELD			
AVSETNING FOR FORPLIKTELSER			
ANNEN LANGSIKTIG GJELD			
Gjeld til kredittinstitusjoner	8 148 872	1 500 000	1 500 000
Sum annen langsiktig gjeld	8 148 872	1 500 000	1 500 000
KORTSIKTIG GJELD			
Konserngjeld	1 811 920	0	0
Annen kortsiktig gjeld	326 000	651 000	651 000
Sum kortsiktig gjeld	2 137 920	651 000	651 000
Sum gjeld	10 286 792	2 151 000	2 151 000
Sum egenkapital og gjeld	9 344 505	1 978 120	1 978 120

Styret | Odda Invest AS


Rune Johan Simonsen
styreleder


Tor Petter Stensland
styremedlem



Regnskapsprinsipper

Årsregnskapet er satt opp i samsvar med regnskapsloven og NRS 8 - God regnskapsskikk for små foretak.

SKATT

Skattekostnaden i resultatregnskapet omfatter både periodens betalbare skatt og endring i utsatt skatt. Utsatt skatt er beregnet med 22 % på grunnlag av de midlertidige forskjeller som eksisterer mellom regnskapsmessige og skattemessige verdier, samt ligningsmessig underskudd til fremføring ved utgangen av regnskapsåret. Skatteøkende og skattereduserende midlertidige forskjeller som reverserer eller kan reverseres i samme periode er utlignet og nettoført.

KLASSIFISERING OG VURDERING AV ANLEGGSMIDLER

Anleggsmidler omfatter eiendeler bestemt til varig eie og bruk. Anleggsmidler er vurdert til anskaffelseskost. Varige driftsmidler balanseføres og avskrives over driftsmidlets økonomiske levetid. Avskrivningsperioden for fast eiendom anskaffet etter 2009 er dekomponert i en del som gjelder råbygget og en del som gjelder faste tekniske installasjoner. Varige driftsmidler nedskrives til gjenvinnbart beløp ved verdifall som forventes ikke å være forbigående. Gjenvinnbart beløp er det høyeste av netto salgsverdi og verdi i bruk. Verdi i bruk er nåverdi av fremtidige kontantstrømmer knyttet til eiendelen. Nedskrivningen reverseres når grunnlaget for nedskrivningen ikke lenger er til stede.

KLASSIFISERING OG VURDERING AV OMLØPSMIDLER

Omløpsmidler og kortsiktig gjeld omfatter normalt poster som forfaller til betaling innen ett år etter balansedagen, samt poster som knytter seg til varekretsløpet. Omløpsmidler vurderes til laveste verdi av anskaffelseskost og virkelig verdi.

FORDRINGER

Kundefordringer og andre fordringer oppføres til pålydende etter fradrag for avsetning til forventet tap. Avsetning til tap gjøres på grunnlag av en individuell vurdering av de enkelte fordringene.

Note 1 Lønnskostnader

Odda Invest AS har ikke hatt lønns- eller personalkostnader i 2022 og det foreligger heller ingen slike forpliktelser.

Note 2 Egenkapital

	Aksjekapital	Overkurs	Annen Innskutt egenkapital	Annen egenkapital	Sum egenkapital
Pr. 31.12.2021	100 000	0	0	41 325	141 325
Årets resultat				-769 407	-769 407
Pr 31.12.2022	100 000	0	0	-728 082	-628 082

Note 3 Fortsatt drift

Resultatet for 2022 viser et overskudd på kr. -769 407 etter skatt, mot kr. -314 205 i 2021. Soliditeten og likviditeten er fortsatt god og det er ikke noe som indikerer at driften ikke kan fortsette. Styret vurderer at forutsetningene for fortsatt drift er til stede og legger det til grunn for sin virksomhet.




BALANSE

ODDA INVEST AS

EGENKAPITAL OG GJELD	Note	2022	2021
EGENKAPITAL			
INNSKUTT EGENKAPITAL			
Aksjekapital		100 000	100 000
Sum innskutt egenkapital		100 000	100 000
OPPTJENT EGENKAPITAL			
Annen egenkapital	3	-728 082	41 325
Udekket tap		-314 205	-314 205
Sum opptjent egenkapital		-1 042 287	-272 881
Sum egenkapital	2	-942 287	-172 881
GJELD			
AVSETNING FOR FORPLIKTELSE			
ANNEN LANGSIKTIG GJELD			
Gjeld til kredittinstitusjoner		8 148 872	1 500 000
Sum annen langsiktig gjeld		8 148 872	1 500 000
KORTSIKTIG GJELD			
Konserngjeld		1 811 920	0
Annen kortsiktig gjeld		326 000	651 000
Sum kortsiktig gjeld		2 137 920	651 000
Sum gjeld		10 286 792	2 151 000
Sum egenkapital og gjeld		9 344 505	1 978 120

Styret i Odda Invest AS


Rune Johan Simonsen
styreleder


Tor Petter Stensland
styremedlem