



## ÅRSREGNSKAPET FOR REGNSKAPSÅRET 2020 - GENERELL INFORMASJON

### Enheten

Organisasjonsnummer: 918 170 316  
Organisasjonsform: Aksjeselskap  
Foretaksnavn: C FOOD NORWAY AS  
Forretningsadresse: Høgvollvegen 8  
6018 ÅLESUND

### Regnskapsår

Årsregnskapets periode: 01.01.2020 - 31.12.2020

### Konsern

Morselskap i konsern: Ja  
Konsernregnskap lagt ved: Nei

### Regnskapsregler

Regler for små foretak benyttet: Nei  
Benyttet ved utarbeidelsen av årsregnskapet til selskapet: Regnskapslovens alminnelige regler

### Årsregnskapet fastsatt av kompetent organ

Bekreftet av representant for selskapet: Simon Dyb Sørnes  
Dato for fastsettelse av årsregnskapet: 20.10.2021

### Grunnlag for avgivelse

År 2020: Årsregnskapet er elektronisk innlevert  
År 2019: Tall er hentet fra elektronisk innlevert årsregnskap fra 2020

*Det er ikke krav til at årsregnskapet m.v. som sendes til Regnskapsregisteret er undertegnet. Kontrollen på at dette er utført ligger hos revisor/enhetens øverste organ. Sikkerheten ivaretas ved at innsender har rolle/rettighet for innsending av årsregnskapet via Altinn, og ved at det bekreftes at årsregnskapet er fastsatt av kompetent organ.*

Brønnøysundregistrene, 07.12.2022



## Resultatregnskap

Beløp i: NOK	Note	2020	2019
<b>RESULTATREGNSKAP</b>			
<b>Inntekter</b>			
Salgsinntekt		99 233 085	138 644 871
Annen driftsinntekt		910	
<b>Sum inntekter</b>		<b>99 233 995</b>	<b>138 644 871</b>
<b>Kostnader</b>			
Endring i beholdning av varer under tilvirkning og ferdig tilvirkede varer		-20 845 189	
Varekostnad		115 818 889	131 066 657
Lønnskostnad	8	787 709	8 724
Avskrivning av driftsmidler og immaterielle eiendeler	13	4 575	
Annen driftskostnad	8	3 379 469	4 615 912
<b>Sum kostnader</b>		<b>99 145 453</b>	<b>135 691 293</b>
<b>Driftsresultat</b>		<b>88 542</b>	<b>2 953 578</b>
<b>Finansinntekter og finanskostnader</b>			
Annen renteinntekt		1 009	773
Annen finansinntekt		6 853 607	915 016
<b>Sum finansinntekter</b>		<b>6 854 616</b>	<b>915 790</b>
Rentekostnad til foretak i samme konsern		63 585	
Annen rentekostnad		483 898	202 203
Annen finanskostnad		5 464 257	2 013 897
<b>Sum finanskostnader</b>		<b>6 011 741</b>	<b>2 216 100</b>
<b>Netto finans</b>		<b>842 875</b>	<b>-1 300 310</b>
<b>Ordinært resultat før skattekostnad</b>		<b>931 417</b>	<b>1 653 268</b>
Skattekostnad på ordinært resultat	2		
<b>Ordinært resultat etter skattekostnad</b>		<b>931 417</b>	<b>1 653 268</b>
<b>Årsresultat</b>	3	<b>931 417</b>	<b>1 653 268</b>
<b>Årsresultat etter minoritetsinteresser</b>		<b>931 417</b>	<b>1 653 268</b>



## Resultatregnskap

<b>Beløp i: NOK</b>	<b>Note</b>	<b>2020</b>	<b>2019</b>
<b>Totalresultat</b>		<b>931 417</b>	<b>1 653 268</b>
<b>Overføringer og disponeringer</b>			
Avsatt til annen egenkapital		931 417	1 653 268
<b>Sum overføringer og disponeringer</b>		<b>931 417</b>	<b>1 653 268</b>



## Balanse

Beløp i: NOK	Note	2020	2019
<b>BALANSE - EIENDELER</b>			
<b>Anleggsmidler</b>			
<b>Immaterielle eiendeler</b>			
Forskning og utvikling	12	2 444 090	1 207 831
Utsatt skattefordel	2		
Goodwill		20 000	308 376
<b>Sum immaterielle eiendeler</b>		<b>2 464 090</b>	<b>1 516 207</b>
<b>Varige driftsmidler</b>			
Tomter, bygninger o.a. fast eiendom	13		
Maskiner og anlegg	13		
Skip og flytende installasjoner	13		
Driftsløsøre, inventar o.a. utstyr	13	40 786	
<b>Sum varige driftsmidler</b>	9, 13	<b>40 786</b>	
<b>Finansielle anleggsmidler</b>			
Investering i datterselskap	4	1 736 500	1 736 500
Investering i annet foretak i samme konsern	4		
Lån til foretak i samme konsern	6		
Lån til tilknyttet selskap og felles kontrollert virksomhet	10		
Lån til andre selskap		13 822 812	8 541 187
<b>Sum finansielle anleggsmidler</b>		<b>15 559 312</b>	<b>10 277 687</b>
<b>Sum anleggsmidler</b>		<b>18 064 188</b>	<b>11 793 894</b>
<b>Omløpsmidler</b>			
<b>Varer</b>			
<b>Sum varer</b>	7, 9	<b>36 757 736</b>	<b>10 254 947</b>
<b>Fordringer</b>			
Kundefordringer	6, 9	4 254 382	14 509 880
Andre kortsiktige fordringer	6, 11	2 540 949	2 510 404
Konsernfordringer	11		3 272 143
<b>Sum fordringer</b>	6	<b>6 795 331</b>	<b>20 292 427</b>
<b>Bankinnskudd, kontanter og lignende</b>			



### Balanse

Beløp i: NOK	Note	2020	2019
Bankinnskudd, kontanter o.l.		85 884	101 397
<b>Sum bankinnskudd, kontanter og lignende</b>		<b>85 884</b>	<b>101 397</b>
<b>Sum omløpsmidler</b>		<b>43 638 951</b>	<b>30 648 771</b>
<b>SUM EIENDELER</b>		<b>61 703 138</b>	<b>42 442 665</b>

### BALANSE - EGENKAPITAL OG GJELD

#### Egenkapital

##### Innskutt egenkapital

Aksjekapital	5	2 395 508	1 676 856
Overkurs		9 982 846	1 714 098
Annen innskutt egenkapital		-5 570	8 981 830
<b>Sum innskutt egenkapital</b>		<b>12 372 784</b>	<b>12 372 784</b>

##### Opptjent egenkapital

Annen egenkapital		7 805 778	6 874 361
<b>Sum opptjent egenkapital</b>		<b>7 805 778</b>	<b>6 874 361</b>

##### Sum egenkapital

3	<b>20 178 562</b>	<b>19 247 145</b>
---	-------------------	-------------------

#### Gjeld

##### Langsiktig gjeld

Utsatt skatt	2		
<b>Annen langsiktig gjeld</b>			
Gjeld til kredittinstitusjoner	6		
Langsiktig konserngjeld	6		
Øvrig langsiktig gjeld	11	2 781 956	2 560 713
<b>Sum annen langsiktig gjeld</b>		<b>2 781 956</b>	<b>2 560 713</b>

##### Sum langsiktig gjeld

	<b>2 781 956</b>	<b>2 560 713</b>
--	------------------	------------------

##### Kortsiktig gjeld

Gjeld til kredittinstitusjoner	9	7 776 007	4 628 241
Leverandørgjeld	6	13 475 473	8 336 022
Betalbar skatt	2	21 865	1 288 409



## Balanse

<b>Beløp i: NOK</b>	<b>Note</b>	<b>2020</b>	<b>2019</b>
Skyldig offentlige avgifter		119 014	
Annen kortsiktig gjeld	6	17 350 261	6 382 136
<b>Sum kortsiktig gjeld</b>	<b>6</b>	<b>38 742 620</b>	<b>20 634 807</b>
<b>Sum gjeld</b>		<b>41 524 576</b>	<b>23 195 520</b>
<b>SUM EGENKAPITAL OG GJELD</b>		<b>61 703 138</b>	<b>42 442 665</b>
<b>POSTER UTENOM BALANSEN</b>			
Garantistillelser	9		
Pantstillelser	9		



## C Food Norway AS

### ÅRSBERETNING FOR 2020

#### Virksomhetens art og hvor den drives fra:

Selskapet driver med handel og bearbeiding av sjømat. Samt ha aktiv eierskap i andre selskaper og innretninger og videreutvikle disse, samt drive annen virksomhet som faller naturlig med dette. Selskapets hovedkontor er i Ålesund kommune. Hovedvirksomheten til konsernet knytter seg til handel med fiskeprodukter til mat i markeder i Asia og Europa.

#### Rettsvisende oversikt over utvikling og resultat:

Virksomheten er i utviklingen og svinger noe. Vesentlig reduksjon i aktivitet fra 2019 til 2020, men selskapet har klart å opprettholde positiv inntjening.

Omsetningen i datterselskapet Diamond Age Ltd i Hong Kong har uvesentlig omsetning for 2020, og det er derfor ikke plikt til utarbeidelse av konsernregnskap for 2020.

Morselskapet C Food Norway AS fikk et overskudd på kr 931 417 i 2020. Selskapet har ikke mottatt utbytte eller utdelinger fra andre selskaper i 2020 (I 2019 var det heller ingen utdelinger fra investeringer i utlandet).

Styret mener årsregnskapet gir et rettsvisende bilde av selskapets eiendeler, gjeld, finansielle stilling og resultat. Styret bekrefter at forutsetningen om fortsatt drift er oppfylt. Selskapets likviditetssituasjon per 31.12.20 anses som tilfredsstillende.

#### Sentrale risikoer og usikkerhetsfaktorer:

Soliditeten og likviditeten i konsernet er ved regnskapsavleggelsen god til tross for at selskapet har opplevd en vesentlig nedgang i omsetningen som følge av coronavirus og nedstenging av markedssegmenter. Omsetningen for 2021 antas å ligge på nivå med 2020 og aktiviteten har tiltatt høsten 2021. Ledelsen har iverksatt nødvendige kostnadsreducerende tiltak for å dekke inn for omfattende inntektsbortfall.

De økonomiske utsiktene for 2021 og 2022 virker positive. Selskapet følger løpende nasjonale og internasjonale myndigheters retningslinjer. Med bakgrunn i selskapet soliditet pr. 31.12.2020, positiv kontakt med bankforbindelse og forretningspartnere mener styret at selskapet kan møte situasjonen som har oppstått.

#### Finansiell risiko:

Konsernet har eksponert for valutasingninger ettersom det meste av råvarene anskaffes i NOK og bearbejdede produkter selges i EUR og USD. Selskapet har en akseptabel valutarisiko. Herunder lite risiko knyttet til valutasingninger.

#### Arbeidsmiljø:

Selskapet har i henhold til lover og forskrifter ført oversikt over sykefraværet. I 2020 har det vært ubetydelig sykefravær. Det har ikke vært skader eller ulykker i 2020.

Selskapet har ikke ansett det som nødvendig å iverksette spesielle tiltak på dette området.

#### Miljørapportering:

Selskapets virksomhet forurenser det ytre miljø i ubetydelig grad. Styret har ikke funnet det nødvendig å iverksette spesielle tiltak for å forhindre eller redusere negative miljøpåvirkninger.



## Likestilling og diskriminering:

Konsernet har som mål å være en arbeidsplass der det råder full likestilling mellom kvinner og menn. Det skal være like muligheter for alle, og det skal ikke forekomme forskjellsbehandling grunnet kjønn, etnisk eller nasjonal opprinnelse, avstamning, hudfarge, språk, religion eller livssyn. Dette omfatter blant annet rekruttering, lønns og arbeidsvilkår, forfremmelse, utviklingsmuligheter og beskyttelse mot trakassering

Av morselskapets 2 ansatte er begge kvinner. Styret har ikke funnet det nødvendig å iverksette spesielle tiltak med hensyn til likestilling, men har som policy at det ikke skal forekomme forskjellsbehandling på grunn av kjønn.

## Ytre Miljø:


Selskapets virksomhet er ikke regulert av konsesjoner eller pålegg. Bedriften forurenses ikke det ytre miljø.


## Redegjørelse for årsregnskapet og resultatdisponeringer:


Styret foreslår følgende disponering av årsresultatet i C Food Norway AS:  
Overført til annen egenkapital kr. 931 417.

Ålesund, 13.10.2021

I styret for C Food Norway AS

  
Simon Dyb Sørnes  
Styreleder

  
Claus Ragnvald Opshaug  
Styremedlem

  
Mingfeng Luo  
Styremedlem



# Årsregnskap

2020

C Food Norway AS

Org.nr.: 918 170 316

- \* Resultatregnskap
- \* Balanse
- \* Noter til regnskapet



<b>Resultatregnskap</b>			
<b>C Food Norway AS</b>			
<b>Driftsinntekter og driftskostnader</b>	<b>Note</b>	<b>2020</b>	<b>2019</b>
Salgsinntekt		99 233 085	138 644 871
Annen driftsinntekt		910	0
<b>Sum driftsinntekter</b>		<b>99 233 995</b>	<b>138 644 871</b>
Varekostnad		115 818 889	131 066 657
End. beh. varer u.tilv. og ferdigvarer		-20 845 189	0
Lønnskostnad	8	787 709	8 724
Avskrivning av driftsmidler og immaterielle eiendeler	13	4 575	0
Annen driftskostnad	8	3 379 469	4 615 912
<b>Sum driftskostnader</b>		<b>99 145 453</b>	<b>135 691 293</b>
<b>Driftsresultat</b>		<b>88 542</b>	<b>2 953 578</b>
<b>Finansinntekter og finanskostnader</b>			
Annen renteinntekt		1 009	773
Annen finansinntekt		6 853 607	915 016
Rentekostnad til foretak i samme konsern		63 585	0
Annen rentekostnad		483 898	202 203
Annen finanskostnad		5 464 257	2 013 897
<b>Resultat av finansposter</b>		<b>842 875</b>	<b>-1 300 310</b>
<b>Ordinært resultat før skattekostnad</b>		<b>931 417</b>	<b>1 653 268</b>
<b>Ordinært resultat</b>		<b>931 417</b>	<b>1 653 268</b>
<b>Årsresultat</b>	<b>3</b>	<b>931 417</b>	<b>1 653 268</b>
<b>Overføringer</b>			
Avsatt til annen egenkapital		931 417	1 653 268
<b>Sum overføringer</b>		<b>931 417</b>	<b>1 653 268</b>
<b>C Food Norway AS</b>			<b>Side 2</b>





<b>Balanse</b>			
<b>C Food Norway AS</b>			
<b>Eiendeler</b>	<b>Note</b>	<b>2020</b>	<b>2019</b>
<b>Anleggsmidler</b>			
<b>Immaterielle eiendeler</b>			
Forskning og utvikling	12	2 444 090	1 207 831
Goodwill		20 000	308 376
<b>Sum immaterielle eiendeler</b>		<b>2 464 090</b>	<b>1 516 207</b>
<b>Varige driftsmidler</b>			
Driftsløsøre, inventar o.a. utstyr	13	40 786	0
<b>Sum varige driftsmidler</b>	<b>9, 13</b>	<b>40 786</b>	<b>0</b>
<b>Finansielle anleggsmidler</b>			
Investeringer i datterselskap	4	1 736 500	1 736 500
Lån til andre selskap		13 822 812	8 541 187
<b>Sum finansielle anleggsmidler</b>		<b>15 559 312</b>	<b>10 277 687</b>
<b>Sum anleggsmidler</b>		<b>18 064 188</b>	<b>11 793 894</b>
<b>Omløpsmidler</b>			
Lager av varer og annen beholdning	7, 9	36 757 736	10 254 947
<b>Fordringer</b>			
Kundefordringer	6, 9	4 254 382	14 509 880
Andre kortsiktige fordringer	6, 11	2 540 949	2 510 404
Konsernfordringer	11	0	3 272 143
<b>Sum fordringer</b>	<b>6</b>	<b>6 795 331</b>	<b>20 292 427</b>
<b>Investeringer</b>			
Bankinnskudd, kontanter o.l.		85 884	101 397
<b>Sum omløpsmidler</b>		<b>43 638 951</b>	<b>30 648 771</b>
<b>Sum eiendeler</b>		<b>61 703 138</b>	<b>42 442 665</b>
<b>C Food Norway AS</b>			<b>Side 3</b>




<b>Balanse</b>			
<b>C Food Norway AS</b>			
<b>Egenkapital og gjeld</b>	<b>Note</b>	<b>2020</b>	<b>2019</b>
<b>Egenkapital</b>			
<b>Innskutt egenkapital</b>			
Aksjekapital	4	2 395 508	1 676 856
Overkurs		9 982 846	1 714 098
Annen innskutt egenkapital		-5 570	8 981 830
<b>Sum innskutt egenkapital</b>		<b>12 372 784</b>	<b>12 372 784</b>
<b>Opptjent egenkapital</b>			
Annen egenkapital		7 805 073	6 874 361
<b>Sum opptjent egenkapital</b>		<b>7 805 073</b>	<b>6 874 361</b>
<b>Sum egenkapital</b>	2	<b>20 177 857</b>	<b>19 247 145</b>
<b>Gjeld</b>			
<b>Avsetning for forpliktelser</b>			
<b>Annen langsiktig gjeld</b>			
Øvrig langsiktig gjeld		2 781 956	2 560 713
<b>Sum annen langsiktig gjeld</b>		<b>2 781 956</b>	<b>2 560 713</b>
<b>Kortsiktig gjeld</b>			
Gjeld til kredittinstitusjoner	8	7 776 007	4 628 241
Leverandørgjeld	5	13 475 473	8 336 022
Betalbar skatt	1	22 570	1 288 409
Skyldig offentlige avgifter		119 014	0
Annen kortsiktig gjeld	5	17 350 261	6 382 136
<b>Sum kortsiktig gjeld</b>	5	<b>38 743 325</b>	<b>20 634 807</b>
<b>Sum gjeld</b>		<b>41 525 281</b>	<b>23 195 520</b>
<b>Sum egenkapital og gjeld</b>		<b>61 703 138</b>	<b>42 442 665</b>

Styret i C Food Norway AS

  
Simon Dyb Sørnes  
styreleder

  
Claus Ragnvold Opshaug  
styremedlem/daglig leder

  
Mingfeng Luo  
styremedlem

30.09.2021



<b>Indirekte kontantstrøm</b>			
<b>C Food Norway AS</b>			
	<b>Note</b>	<b>2020</b>	<b>2019</b>
<b>Kontantstrømmer fra operasjonelle aktiviteter</b>			
Resultat før skattekostnad		931 417	1 653 268
Periodens betalte skatt		0	256 811
Ordinære avskrivninger		4 575	0
Endring i varelager		-26 502 788	-9 385 371
Endring i kundefordringer		10 255 498	-14 509 880
Endring i leverandørgjeld		5 139 451	7 313 238
Endring i andre tidsavgrensningsposter		11 395 658	-1 051 694
<b>Netto kontantstrøm fra operasjonelle aktiviteter</b>		<b>1 223 811</b>	<b>-16 237 251</b>
<b>Kontantstrømmer fra investeringsaktiviteter</b>			
Utbetalinger ved kjøp av varige driftsmidler		45 361	0
Utbetalinger ved kjøp av andre investeringer		5 281 625	1 516 207
<b>Netto kontantstrøm fra investeringsaktiviteter</b>		<b>-5 326 986</b>	<b>-1 516 207</b>
<b>Kontantstrømmer fra finansieringsaktiviteter</b>			
Innbetalinger ved opptak av ny langsiktig gjeld		221 243	2 560 713
Netto endring i kassekreditt		3 147 766	4 628 241
Innbetalinger av egenkapital		718 652	10 611 854
<b>Netto kontantstrøm fra finansieringsaktiviteter</b>		<b>4 087 661</b>	<b>17 800 808</b>
Netto endring i kontanter og kontantekvivalenter		-15 513	47 350
Beh. av kont. og kontantekvivalenter ved per. begynnelse		101 397	54 047
<b>Beh. av kont. og kontantekvivalenter ved per. slutt</b>		<b>85 884</b>	<b>101 397</b>
<b>C Food Norway AS</b>			<b>Side 5</b>



## Note 1 Regnskapsprinsipper

### Grunnleggende prinsipper - vurdering og klassifisering

Årsregnskapet består av resultatregnskap, balanse, kontantstrømoppstilling og noteopplysninger og er avlagt i samsvar med aksjelov, regnskapslov og god regnskapsskikk i Norge gjeldende pr 31. desember 2020. Notene er følgelig en integrert del av årsregnskapet.

Årsregnskapet er basert på de grunnleggende prinsipper om historisk kost, sammenlignbarhet, fortsatt drift, kongruens og forsiktighet. Transaksjoner regnskapsføres til verdien av vederlaget på transaksjonstidspunktet. Inntekter resultatføres når de er opptjent og kostnader sammenstilles med opptjente inntekter. Regnskapsprinsippene utdypes nedenfor.

Eiendeler/gjeld som knytter seg til varekretsløpet og poster som forfaller til betaling innen ett år etter balansedagen, er klassifisert som omløpsmidler/kortsiktig gjeld. Vurdering av omløpsmidler/kortsiktig gjeld skjer til laveste/høyeste verdi av anskaffelseskost og virkelig verdi. Virkelig verdi er definert som antatt fremtidig salgspris redusert med forventede salgskostnader. Andre eiendeler er klassifisert som anleggsmidler. Vurdering av anleggsmidler skjer til anskaffelseskost. Anleggsmidler som forringes avskrives.

Ved anvendelse av regnskapsprinsipper og presentasjon av transaksjoner og andre forhold, legges det vekt på økonomiske realiteter, ikke bare juridisk form.

Regnskapsprinsipper for vesentlige regnskapsposter

### Inntektsføringstidspunkt / kostnadsføringstidspunkt

Selskapets virksomhet er trading av fisk og produksjon av ferdigvarer. Inntekter fra salg av varer resultatføres når levering har funnet sted og den vesentligste risiko er overført..

Utgifter sammenstilles med og kostnadsføres samtidig med de inntekter utgiftene kan henføres til. Utgifter som ikke kan henføres direkte til inntekter, kostnadsføres når de påløper.

Vesentlige inntekter og kostnader som ikke har sammenheng med den ordinære virksomheten, klassifiseres som andre driftsinntekter og kostnader. Poster som er uvanlige, uregelmessige og vesentlige klassifiseres som ekstraordinære.

### Varige driftsmidler

Varige driftsmidler føres i balansen til anskaffelseskost, fratrukket akkumulerte av- og nedskrivninger. Dersom den virkelige verdien av et driftsmiddel er lavere enn bokført verdi, og dette skyldes årsaker som ikke antas å være forbigående, skrives driftsmidlet ned til virkelig verdi. Utgifter forbundet med normalt vedlikehold og reparasjoner blir løpende kostnadsført. Utgifter ved større utskiftninger og fornyelser som øker driftsmidlenes levetid vesentlig, aktiveres. Driftsmidler som erstattes, kostnadsføres. Et driftsmiddel anses som varig dersom det har en økonomisk levetid på over 3 år, samt en kostpris på over kroner 15 000,-.

Ordinære avskrivninger er beregnet lineært over driftsmidlenes økonomiske levetid med utgangspunkt i historisk kostpris. Avskrivningene er klassifisert som ordinære driftskostnader.

### Datterselskap og andre finansielle eiendeler

Investering i datterselskap er oppført til kostpris.

### Varelager og varekostnad

Beholdninger av varer vurderes til det laveste av kostpris og antatt salgspris.

### Fordringer / leverandørgjeld

Fordringer er oppført til pålydende med fradrag for forventede tap.

Fordringer og leverandørgjeld i utenlandsk valuta er omregnet til kurs pr. 31.12.

**Utsatt skatt og skattekostnad**

Utsatt skatt beregnes på bakgrunn av midlertidige forskjeller mellom regnskapsmessige og skattemessige verdier ved utgangen av regnskapsåret. Ved beregningen benyttes nominell skattesats. Positive og negative forskjeller vurderes mot hverandre innenfor samme tidsintervall. Visse poster vurderes likevel særskilt, herunder merverdier ved oppkjøp og pensjonsforpliktelser. Utsatt skattefordel oppstår dersom en har midlertidige forskjeller som gir opphav til skattemessige fradrag i fremtiden. Årets skattekostnad består av endringer i utsatt skatt og utsatt skattefordel, sammen med betalbar skatt for inntektsåret korrigert for feil i tidligere års beregninger

**Kontantstrømoppstilling**

Kontantstrømoppstillingen er utarbeidet etter den indirekte metode



## Note 2 Skatt

<b>Årets skattekostnad</b>	<b>2020</b>	<b>2019</b>
Resultatført skatt på ordinært resultat:		
Betalbar skatt	0	0
Endring i utsatt skattefordel	0	0
<b>Skattekostnad ordinært resultat</b>	<b>0</b>	<b>0</b>
Skattepliktig inntekt:		
Ordinært resultat før skatt	931 417	1 653 268
Permanente forskjeller	-922 384	-1 653 268
Endring i midlertidige forskjeller	-9 033	0
<b>Skattepliktig inntekt</b>	<b>0</b>	<b>0</b>
Betalbar skatt i balansen:		
Betalbar skatt på årets resultat	0	0
Skyldig ilignet skatt fra tidligere år	21 865	1 288 409
<b>Sum betalbar skatt i balansen</b>	<b>21 865</b>	<b>1 288 409</b>
Beregning av effektiv skattesats		
Resultat før skatt	931 417	1 653 268
Beregnet skatt av resultat før skatt	204 912	363 719
Skatteeffekt av permanente forskjeller	-202 925	-363 719
<b>Sum</b>	<b>1 987</b>	<b>0</b>
Effektiv skattesats	0,2 %	0,0 %

## Note 3 Egenkapital

	<b>Aksjekapital</b>	<b>Overkurs</b>	<b>Annen Innskutt egenkapital</b>	<b>Annen egenkapital</b>	<b>Sum egenkapital</b>
Pr.31.12..2019	1 676 856	1 714 098	8 981 830	6 874 361	19 247 145
<b>Pr 01.01.2020</b>	<b>1 676 856</b>	<b>1 714 098</b>	<b>8 981 830</b>	<b>6 874 361</b>	<b>19 247 145</b>
Årets resultat				931 417	931 417
Kapitalutvidelse	718 652	8 268 748	-8 987 400		0
<b>Pr 31.12.2020</b>	<b>2 395 508</b>	<b>9 982 846</b>	<b>-5 570</b>	<b>7 805 778</b>	<b>20 178 562</b>

\* Det ble foretatt en rettet emisjon i 2019 mot eksterne aksjonær. Denne emisjonen var ikke formelt registrert før 16.januar 2020.



## Note 4 Aksjer i datterselskap

	Eierandel	Balanseført verdi	Resultat 2020	Egenkapital 31.12.2020
Diamond Age Ltd., Hong Kong	99,99 %	1 736 500	-37 406	1 877 151
<b>Totalt</b>	<b>100 %</b>	<b>1 736 500</b>	<b>-37 406</b>	<b>1 877 151</b>

Aksjene er bokført til kostpris. Alle tall er oppgitt i NOK. Dimond Age Ltd. avlegger regnskap i USD. Referansekurser fra Norges Bank pr. 31.12.2020 er benyttet ved omregning til NOK.

## Note 5 Antall aksjer, aksjeeiere m.v

	Antall	Pålydende	Balanseført
<b>Aksjekapital</b>			
Ordinære aksjer	2 495 321	0,96	2 395 508

Alle aksjene gir samme rettigheter i selskapet.

	Aksjer	Eierandel
<b>Aksjonærer pr 31.12.2020</b>		
Tyson AS	698 690	28 %
C Food AS	1 048 035	42 %
Mercury Mariner Ltd.	748 596	30 %
<b>Sum</b>	<b>2 495 321</b>	<b>100%</b>

Selskapet til daglig leder eier den største aksjeposten med 42 % av aksjene i selskapet.

## Note 6 Mellomværende med selskap i samme konsern

	2020	2019
<b>Fordringer</b>		
Andre kortsiktige fordringer konsern	0	3 272 143
<b>Sum</b>	<b>0</b>	<b>3 272 143</b>
<b>Øvrig langsiktig gjeld</b>		
Lån til foretak i samme konsern	0	4 183 334
<b>Sum</b>	<b>0</b>	<b>4 183 334</b>



## Note 7 Varer

Varer	31.12.2020	31.12.2019
Ferdigvarer	36 757 736	10 254 947

Selskapets varebeholdning er vurdert til den laveste verdi av anskaffelseskost og virkelig verdi pr. 31.12.2020.

## Note 8 Lønnskostnader og ytelser, godtgjørelser til daglig leder, styret og revisor

### Lønnskostnader

	2020	2019
Lønninger	658 847	0
Arbeidsgiveravgift	69 069	0
Pensjonskostnader	27 257	0
Andre ytelser	32 537	8 724
<b>Sum</b>	<b>787 709</b>	<b>8 724</b>

Selskapet har i 2020 sysselsatt 1,33 årsverk.

### Pensjonsforpliktelser

Selskapet er pliktig til å ha tjenstepensjonsordning etter lov om obligatorisk tjenstepensjon. Selskapets pensjonsordninger tilfredsstiller kravene i denne lov.

### Ytelser til ledende personer

Det er ikke utbetalt lønn eller annen godtgjørelse til til daglig leder eller til styret.

To av eierselskapene fakturerer honorar for utført arbeid:

	Honorar til eierselskap
C Food AS	1 457 987
Tyson AS	1 398 489
<b>Sum</b>	<b>2 856 476</b>

### Revisor

Kostnadsført revisjonshonorar for 2020 utgjør kr 50 000 eks. mva.



## Note 9 Pantstillelser

	31.12.2020	31.12.2019
<b>Pantsikret gjeld, pantstillelser</b>		
Gjeld til kredittinstitusjoner	7 776 007	0
<b>Sum</b>	<b>7 776 007</b>	<b>0</b>
<b>Regnskapsført verdi av pantsikrede eiendeler</b>		
Driftstilbehør	40 786	0
Varelager	36 757 736	0
Kundefordringer	4 209 147	0
<b>Sum</b>	<b>41 007 669</b>	<b>0</b>

To av eierselskapene, C Food AS og Tyson AS har pantsatt sine aksjer i C Food Norway AS.

## Note 10 Andre langsiktige fordringer

	2020	2019
Lån til Cong Ty TNHH, Diamond Age LTD, Vietnam	13 822 812	8 541 187

Lånet vil være innfridd inne januar 2025.

## Note 11 Mellomværende med nærstående selskaper

### Kortsiktig fordring

	2020	2019
C Food AS	512 566	408 862

### Annen kortsiktig gjeld

	2020	2019
C Food AS	-3 614 129	0
Tyson AS	-4 155 525	-1 820 744
<b>Sum</b>	<b>-7 767 634</b>	<b>-1 820 744</b>

### Øvrig langsiktig gjeld

	2020	2019
Tyson AS	-1 062 579	-804 653
Mercury Marinte Ltd.	-1 719 377	-1 756 060
<b>Sum</b>	<b>-2 781 956</b>	<b>-2 560 713</b>



## Note 12 Immaterielle eiendeler

Immaterielle eiendeler er kostnader til utnyttelse av svømmeblære fra hvitfisk, som er et dårlig utnyttet restråstoff til menneske føde. Selskapet har solgt frosne ryggbein med svømmeblære til Kina, men er nå igang med å foredle selv. Selskapet har satt i gang egen produksjon og produktutvikling i Vietnam.

Aktiverte kostnader til utviklingsarbeidet i 2019 og 2020 er ikke avskrevet.

## Note 13 Anleggsmidler

	<b>Driftsløsøre, inventar ol.</b>	<b>Sum</b>
+ Tilgang kjøpte driftsmidler	45 361	45 361
= <b>Anskaffelseskost 31.12.20</b>	<b>45 361</b>	<b>45 361</b>
Akkumulerte avskrivninger 31.12.20	4 575	4 575
= <b>Bokført verdi 31.12.20</b>	<b>40 786</b>	<b>40 786</b>
Årets ordinære avskrivninger	4 575	4 575
Økonomisk levetid	5 år	





I forbindelse med revisjonen av årsregnskapet er det vår oppgave å lese øvrig informasjon med det formål å vurdere hvorvidt det foreligger vesentlig inkonsistens mellom øvrig informasjon og årsregnskapet, kunnskap vi har opparbeidet oss under revisjonen, eller hvorvidt den tilsynelatende inneholder vesentlig feilinformasjon. Dersom vi konkluderer med at den øvrige informasjonen inneholder vesentlig feilinformasjon er vi pålagt å rapportere det. Vi har ingenting å rapportere i så henseende.

Styrets og daglig leders ansvar for årsregnskapet

Styret og daglig leder (ledelsen) er ansvarlig for å utarbeide årsregnskapet i samsvar med lov og forskrifter, herunder for at det gir et rettviseende bilde i samsvar med regnskapslovens regler og god regnskapsskikk i Norge. Ledelsen er også ansvarlig for slik internkontroll som den finner nødvendig for å kunne utarbeide et regnskap som ikke inneholder vesentlig feilinformasjon, verken som følge av misligheter eller utilsiktede feil.

Ved utarbeidelsen av årsregnskapet må ledelsen ta standpunkt til selskapets evne til fortsatt drift og opplyse om forhold av betydning for fortsatt drift. Forutsetningen om fortsatt drift skal legges til grunn for årsregnskapet så lenge det ikke er sannsynlig at virksomheten vil bli avvirket.

Revisors oppgaver og plikter ved revisjonen av årsregnskapet

Vårt mål med revisjonen er å oppnå betryggende sikkerhet for at årsregnskapet som helhet ikke inneholder vesentlig feilinformasjon, verken som følge av misligheter eller utilsiktede feil, og å avgi en revisjonsberetning som inneholder vår konklusjon. Betryggende sikkerhet er en høy grad av sikkerhet, men ingen garanti for at en revisjon utført i samsvar med lov, forskrift og god revisjonsskikk i Norge, herunder ISA-ene, alltid vil avdekke vesentlig feilinformasjon som eksisterer. Feilinformasjon kan oppstå som følge av misligheter eller utilsiktede feil. Feilinformasjon blir vurdert som vesentlig dersom den enkeltvis eller samlet med rimelighet kan forventes å påvirke økonomiske beslutninger som brukerne foretar basert på årsregnskapet.

Som del av en revisjon i samsvar med lov, forskrift og god revisjonsskikk i Norge, herunder ISA-ene, utøver vi profesjonelt skjønn og utviser profesjonell skepsis gjennom hele revisjonen. I tillegg:

- identifiserer og anslår vi risikoen for vesentlig feilinformasjon i regnskapet, enten det skyldes misligheter eller utilsiktede feil. Vi utformer og gjennomfører revisjonshandlinger for å håndtere slike risikoer, og innhenter revisjonsbevis som er tilstrekkelig og hensiktsmessig som grunnlag for vår konklusjon. Risikoen for at vesentlig feilinformasjon som følge av misligheter ikke blir avdekket, er høyere enn for feilinformasjon som skyldes utilsiktede feil, siden misligheter kan innebære samarbeid, forfalskning, bevisste utelatelser, uriktige fremstillinger eller overstyring av internkontroll.
- opparbeider vi oss en forståelse av den interne kontroll som er relevant for revisjonen, for å utforme revisjonshandlinger som er hensiktsmessige etter omstendighetene, men ikke for å gi uttrykk for en mening om effektiviteten av selskapets interne kontroll.
- evaluerer vi om de anvendte regnskapsprinsippene er hensiktsmessige og om regnskapsestimaterne og tilhørende noteopplysninger utarbeidet av ledelsen er rimelige.
- konkluderer vi på hensiktsmessigheten av ledelsens bruk av fortsatt drift-forutsetningen ved avleggelsen av regnskapet, basert på innhentede revisjonsbevis, og hvorvidt det foreligger vesentlig usikkerhet knyttet til hendelser eller forhold som kan skape tvil av betydning om selskapets evne til fortsatt drift. Dersom vi konkluderer med at det eksisterer vesentlig usikkerhet, kreves det at vi i revisjonsberetningen henleder oppmerksomheten på tilleggsopplysningene i regnskapet, eller, dersom slike tilleggsopplysninger ikke er tilstrekkelige, at vi modifiserer vår konklusjon om årsregnskapet og årsberetningen. Våre konklusjoner er basert på revisjonsbevis innhentet inntil datoen for revisjonsberetningen. Etterfølgende hendelser eller forhold kan imidlertid medføre at selskapet ikke fortsetter driften.
- evaluerer vi den samlede presentasjonen, strukturen og innholdet, inkludert tilleggsopplysningene, og hvorvidt årsregnskapet representerer de underliggende transaksjonene og hendelsene på en måte som gir et rettviseende bilde.



Revisors beretning - 2020  
C Food Norway AS

Vi kommuniserer med styret blant annet om det planlagte omfanget av revisjonen og til hvilken tid revisjonsarbeidet skal utføres. Vi utveksler også informasjon om forhold av betydning som vi har avdekket i løpet av revisjonen, herunder om eventuelle svakheter av betydning i den interne kontrollen.

## Uttalelse om andre lovmessige krav

### Konklusjon om årsberetningen

Basert på vår revisjon av årsregnskapet som beskrevet ovenfor, mener vi at opplysningene i årsberetningen om årsregnskapet, forutsetningen om fortsatt drift og forslaget til resultatdisponering er konsistente med årsregnskapet og i samsvar med lov og forskrifter.

### Konklusjon om registrering og dokumentasjon

Basert på vår revisjon av årsregnskapet som beskrevet ovenfor, og kontrollhandlinger vi har funnet nødvendig i henhold til internasjonal standard for attestasjonsoppdrag (ISAE) 3000 «Attestasjonsoppdrag som ikke er revisjon eller forenklet revisorkontroll av historisk finansiell informasjon», mener vi at ledelsen har oppfylt sin plikt til å sørge for ordentlig og oversiktlig registrering og dokumentasjon av selskapets regnskapsopplysninger i samsvar med lov og god bokføringsskikk i Norge.

Ålesund, 20. oktober 2021  
KPMG AS

Rune Kristiansen  
Statsautorisert revisor