



ÅRSREGNSKAPET FOR REGNSKAPSÅRET 2020 - GENERELL INFORMASJON

Enheten

Organisasjonsnummer:	894 462 132
Organisasjonsform:	Aksjeselskap
Foretaksnavn:	REMIKS MILJØPARK AS
Forretningsadresse:	Ringvegen 180 9018 TROMSØ

Regnskapsår

Årsregnskapets periode:	01.01.2020 - 31.12.2020
-------------------------	-------------------------

Konsern

Mørselskap i konsern:	Ja
Konsernregnskap lagt ved:	Ja

Regnskapsregler

Regler for små foretak benyttet:	Nei
Benyttet ved utarbeidelsen av årsregnskapet til selskapet:	Regnskapslovens alminnelige regler
Benyttet ved utarbeidelsen av årsregnskapet til konsernet:	Regnskapslovens alminnelige regler

Årsregnskapet fastsatt av kompetent organ

Bekreftet av representant for selskapet:	Gunn Hansen
Dato for fastsettelse av årsregnskapet:	20.05.2021

Grunnlag for avgivelse

År 2020: Årsregnskapet er elektronisk innlevert
År 2019: Tall er hentet fra elektronisk innlevert årsregnskap fra 2020

Det er ikke krav til at årsregnskapet m.v. som sendes til Regnskapsregisteret er undertegnet. Kontrollen på at dette er utført ligger hos revisor/enhetens øverste organ. Sikkerheten ivaretas ved at innsender har rolle/rettighet for innsending av årsregnskapet via Altinn, og ved at det bekreftes at årsregnskapet er fastsatt av kompetent organ.

Brønnøysundregistrene, 15.09.2022



Resultatregnskap

Beløp i: NOK	Note	2020	2019
RESULTATREGNSKAP			
Inntekter			
Salgsinntekt		54 033 350	48 411 881
Annen driftsinntekt			11 422
Sum inntekter		54 033 350	48 423 303
Kostnader			
Lønnskostnad		20 309 619	16 803 625
Avskrivning på varige driftsmidler og immaterielle eiendeler		7 716 925	6 711 690
Annen driftskostnad		18 028 721	17 115 741
Sum kostnader		46 055 265	40 631 056
Driftsresultat		7 978 085	7 792 247
Finansinntekter og finanskostnader			
Inntekt på investering i datterselskap og tilknyttet selskap		7 000 000	8 000 000
Renteinntekt fra foretak i samme konsern		202 817	493 838
Annen renteinntekt		216 793	410 034
Annen finansinntekt		7 511	5 501
Sum finansinntekter		7 427 121	8 909 373
Rentekostnad til foretak i samme konsern		104 207	143 857
Annen rentekostnad		4 284 533	4 155 609
Annen finanskostnad		20 417	34 914
Sum finanskostnader		4 409 157	4 334 380
Netto finans		3 017 964	4 574 993
Ordinært resultat før skattekostnad		10 996 049	12 367 240
Skattekostnad på ordinært resultat		1 264 494	976 607
Ordinært resultat etter skattekostnad		9 731 555	11 390 633
Årsresultat		9 731 555	11 390 633
Overføringer og disponeringer			
Ordinært utbytte		2 000 000	4 500 000



Resultatregnskap

Beløp i: NOK	Note	2020	2019
Overføringer til/fra annen egenkapital		7 731 555	6 890 633
Sum overføringer og disponeringer		9 731 555	11 390 633



Balanse

Beløp i: NOK	Note	2020	2019
BALANSE - EIENDELER			
Anleggsmidler			
Immaterielle eiendeler			
Varige driftsmidler			
Tomter, bygninger og annen fast eiendom		273 144 137	248 940 108
Anlegg under utførelse		282 464	538 621
Driftsløsøre, inventar, verktøy, kontormaskiner og lignende		4 270 619	4 451 073
Sum varige driftsmidler		277 697 220	253 929 802
Finansielle anleggsmidler			
Investering i datterselskap		14 967 316	14 967 316
Lån til foretak i samme konsern			13 600 001
Investeringer i tilknyttet selskap		100 000	
Sum finansielle anleggsmidler		15 067 316	28 567 317
Sum anleggsmidler		292 764 536	282 497 119
Omløpsmidler			
Varer			
Varer		234 245	136 898
Sum varer		234 245	136 898
Fordringer			
Kundefordringer		2 386 433	781 923
Andre fordringer		928 854	719 829
Konsernfordringer		8 689 662	10 557 550
Sum fordringer		12 004 949	12 059 302
Bankinnskudd, kontanter og lignende			
Bankinnskudd, kontanter og lignende		60 723 734	85 660 480
Sum bankinnskudd, kontanter og lignende		60 723 734	85 660 480
Sum omløpsmidler		72 962 928	97 856 680
SUM EIENDELER		365 727 464	380 353 799



Balanse

Beløp i: NOK	Note	2020	2019
BALANSE - EGENKAPITAL OG GJELD			
Egenkapital			
Innskutt egenkapital			
Selskapskapital		13 000 000	13 000 000
Overkurs		89 181 074	89 181 074
Sum innskutt egenkapital		102 181 074	102 181 074
Opptjent egenkapital			
Annen egenkapital		61 890 024	54 158 470
Sum opptjent egenkapital		61 890 024	54 158 470
Sum egenkapital		164 071 098	156 339 544
Gjeld			
Langsiktig gjeld			
Pensjonsforpliktelser		5 016 135	6 037 778
Utsatt skatt		1 784 399	1 416 352
Sum avsetninger for forpliktelser		6 800 534	7 454 130
Annen langsiktig gjeld			
Gjeld til kredittinstitusjoner		130 975 000	137 500 000
Langsiktig konserngjeld		5 225 724	5 575 724
Sum annen langsiktig gjeld		136 200 724	143 075 724
Sum langsiktig gjeld		143 001 258	150 529 854
Kortsiktig gjeld			
Leverandørgjeld		4 694 966	3 665 575
Betalbar skatt		896 447	970 104
Skyldige offentlige avgifter		2 426 223	2 210 631
Utbytte		2 000 000	4 500 000
Kortsiktig konserngjeld		45 418 409	59 049 710
Annen kortsiktig gjeld		3 219 063	3 088 380
Sum kortsiktig gjeld		58 655 108	73 484 400
Sum gjeld		201 656 366	224 014 254



Balanse

Beløp i: NOK	Note	2020	2019
SUM EGENKAPITAL OG GJELD		365 727 464	380 353 798



Konsernets resultatregnskap

Beløp i: NOK	Note	2020	2019
RESULTATREGNSKAP			
Inntekter			
Salgsinntekt		251 843 020	250 328 315
Annen driftsinntekt		436 345	3 767 969
Sum inntekter		252 279 365	254 096 284
Kostnader			
Varekostnad		72 315 880	73 802 985
Lønnskostnad		77 240 400	68 372 952
Avskrivning på varige driftsmidler og immaterielle eiendeler		20 470 596	20 101 593
Nedskrivning av varige driftsmidler og immaterielle eiendeler			810 041
Annen driftskostnad		64 481 109	64 896 348
Sum kostnader		234 507 985	227 983 919
Driftsresultat		17 771 380	26 112 365
Finansinntekter og finanskostnader			
Annen renteinntekt		766 037	1 570 202
Annen finansinntekt		79 071	94 960
Sum finansinntekter		845 108	1 665 162
Annen rentekostnad		6 452 097	7 066 839
Annen finanskostnad		142 004	160 882
Nto resandel fra TS		1 522 099	
Sum finanskostnader		8 116 200	7 227 721
Netto finans		-7 271 092	-5 562 559
Ordinært resultat før skattekostnad		10 500 288	20 549 806
Skattekostnad på ordinært resultat		3 195 431	5 093 138
Ordinært resultat etter skattekostnad		7 304 857	15 456 668
Årsresultat		7 304 857	15 456 668
Minoritetsinteresser			-100 400
Årsresultat etter minoritetsinteresser			15 557 068



Konsernets resultatregnskap

Beløp i: NOK	Note	2020	2019
Overføringer og disponeringer			
Ordinært utbytte		2 000 000	4 500 000
Overføringer til/fra annen egenkapital		5 304 857	11 057 067
Sum overføringer og disponeringer		7 304 857	15 557 067



Konsernets balanse

Beløp i: NOK	Note	2020	2019
BALANSE - EIENDELER			
Anleggsmidler			
Immaterielle eiendeler			
Utsatt skattefordel		1 392 914	1 986 681
Sum immaterielle eiendeler		1 392 914	1 986 681
Varige driftsmidler			
Tomter, bygninger og annen fast eiendom		270 364 277	277 820 689
Anlegg under utførelse		282 464	919 021
Maskiner og anlegg		49 027 955	66 222 087
Driftsløsøre, inventar, verktøy, kontormaskiner og lignende		17 747 312	15 157 057
Sum varige driftsmidler		337 422 008	360 118 854
Finansielle anleggsmidler			
Investeringer i tilknyttet selskap		7 364 196	5 092 000
Investeringer i aksjer og andeler		275 000	275 000
Andre fordringer		2 247 004	2 246 047
Sum finansielle anleggsmidler		9 886 200	7 613 047
Sum anleggsmidler		348 701 122	369 718 582
Omløpsmidler			
Varer			
Varer		1 724 599	1 412 732
Sum varer		1 724 599	1 412 732
Fordringer			
Kundefordringer		21 123 208	20 413 728
Andre fordringer		9 077 350	9 789 230
Sum fordringer		30 200 558	30 202 958
Bankinnskudd, kontanter og lignende			
Bankinnskudd, kontanter og lignende		63 185 211	88 422 827
Sum bankinnskudd, kontanter og lignende		63 185 211	88 422 827
Sum omløpsmidler		95 110 368	120 038 517



Konsernets balanse

Beløp i: NOK	Note	2020	2019
SUM EIENDELER		443 811 490	489 757 099
BALANSE - EGENKAPITAL OG GJELD			
Egenkapital			
Innskutt egenkapital			
Selskapskapital		13 000 000	13 000 000
Overkurs		89 181 074	89 181 074
Sum innskutt egenkapital		102 181 074	102 181 074
Opptjent egenkapital			
Annen egenkapital		76 487 961	71 183 103
Minoritetsinteresser		0	3 022 514
Sum opptjent egenkapital		76 487 961	74 205 617
Sum egenkapital		178 669 035	176 386 691
Gjeld			
Langsiktig gjeld			
Pensjonsforpliktelser		23 755 180	24 519 024
Andre avsetninger for forpliktelser		4 869 757	6 720 994
Sum avsetninger for forpliktelser		28 624 937	31 240 018
Annen langsiktig gjeld			
Gjeld til kredittinstitusjoner		192 337 590	234 686 943
Sum annen langsiktig gjeld		192 337 590	234 686 943
Sum langsiktig gjeld		220 962 527	265 926 961
Kortsiktig gjeld			
Leverandørgjeld		20 475 875	19 805 128
Betalbar skatt		2 974 347	2 919 204
Skyldige offentlige avgifter		6 492 113	5 829 614
Utbytte		2 000 000	4 500 000
Annen kortsiktig gjeld		12 237 594	14 389 502
Sum kortsiktig gjeld		44 179 929	47 443 448



Konsernets balanse

Beløp i: NOK	Note	2020	2019
Sum gjeld		265 142 456	313 370 409
SUM EGENKAPITAL OG GJELD		443 811 491	489 757 100



Admincontrol

List of Signatures Page 1/1

Arsberetning Remiks Miljøpark 2020.pdf

Name	Method	Signed at
Sandvik, Arild	BANKID	2021-05-01 15:03 GMT+02
Grimstad, Hilde	BANKID_MOBILE	2021-04-30 13:52 GMT+02
Eilertsen, Jørn	BANKID	2021-04-30 10:58 GMT+02
Kristoffersen, Berit	BANKID_MOBILE	2021-04-30 10:21 GMT+02
Skogholt, Pål Julius Austrem	BANKID_MOBILE	2021-04-30 10:16 GMT+02
Limo, Britt Hege Mathisen	BANKID_MOBILE	2021-05-04 21:55 GMT+02
Arnesen, Ketil	BANKID	2021-05-03 11:08 GMT+02
Myklevoll, Tone Marie	BANKID	2021-05-03 10:03 GMT+02



This file is sealed with a digital signature. The seal is a guarantee for the authenticity of the document.
External reference: 7FEA207CD3BB4946815769EC5CBFAA8B

REMIKS MILJØPARK AS ÅRSBERETNING 2020

Virksomhetens art og lokalisering

Selskapet ble stiftet 17.6.2009 av Tromsø kommune. Karlsøy kommune er medeier i selskapet, med en liten aksjepost. Konsernet består av morselskap Remiks Miljøpark AS og tre datterselskaper. De tre datterselskapene eies 100%: Remiks Husholdning AS, Remiks Næring AS og Remiks Produksjon AS.

Remiks Miljøpark AS har som formål drift og forvaltning av selskapets faste eiendommer og øvrige verdier. Selskapet skal også være et morselskap som utfører eiendomsdrift og stab- og støttefunksjoner for datterselskapene.

Konsernet har som formål å være totalleverandør av avfallstjenester. Konsernet skal videre være et kunnskaps- og innovasjonssenter og en regional utvikler innenfor tema knyttet til avfall, miljø og gjenvinning. Den operative virksomheten utføres av datterselskapene:

Remiks Husholdning AS – ivaretar den lovpålagte renovasjonstjenesten for eierkommunene

Remiks Næring AS – er totalleverandør for avfallstjenester for næringslivet i nord

Remiks Produksjon AS – har ansvar for mottak, sortering og omlasting av avfall, samt sikre forsvarlig videre behandling og bearbeiding av avfall.

Konsernets hovedvirksomhet er lokalisert i Remiks Miljøpark på Skattøra i Tromsø kommune. Remiks som konsern har de siste årene blitt mer synlig som regional aktør i nord, ved eierandeler i Alta Fjernvarme AS, Origo Skibotn AS, Arctic Waste Management AS og Avfallsmegling Nord AS.

Remiks og samfunnsansvar

Remiks er eierkommunenes viktigste kompetansebedrift og samarbeidspart innen miljø og gjenvinningsspørsmål. Informasjon og opplæring overfor både barnehager, grunnskoler og videregående utdanning er videreført i 2020. Remiks har deltatt i oppryddingsprosjekter i kommunal og fylkeskommunal regi. Konsernet har hatt to lærlinger i 2020, hvorav en i Remiks Miljøpark AS. Leverandører må følge Remiks sine retningslinjer vedrørende sosial dumping.

Arbeidsmiljø og sykefravær

Morselskapet hadde 24,8 årsverk og konsernet hadde 117,6 årsverk i 2020.

Remiks Miljøpark AS hadde i 2020 sykefravær på 6,92 %, hvor korttidsfraværet var på 1,78 % og langtidsfraværet utgjorde 4,51 %. Konsernet, med sine 104 faste ansatte, hadde i 2020 et totalt sykefravær på 9,25 %, hvor korttidsfraværet var på 1,73 % og langtidsfraværet utgjorde 7,52 %.

Selskapet og resten av konsernet jobber aktivt med å få ned sykefraværet, både i samarbeid med ansatte, bedriftshelsetjeneste og NAV – et arbeid som gir resultater på korttidsfravær som knyttes opp mot trivsel på arbeidsplassen. Det er startet et prosjekt med analyse av langtidsfraværet, prosjektet ledes av bedriftshelsetjenesten.

Det var i 2020 ikke registrert alvorlige arbeidsulykker.



This file is sealed with a digital signature.
The seal is a guarantee for the authenticity
of the document.

Document ID:
7FEA207CD3BB4946815769EC5CBFAA8B

Likestilling og diskriminering

Likestillings- og diskrimineringslovens formål er å fremme likestilling, sikre like muligheter og rettigheter og hindre diskriminering på alle diskrimineringsgrunnlag, herunder sammensatt diskriminering og kjønnsbasert vold. Remiks Miljøpark AS tolererer ikke noen form for diskriminering mot sine medarbeidere, og jobber aktivt for å fremme lovens formål innenfor virksomheten.

Selskapet har tre kvinnelige styremedlemmer, inkludert styreleder, slik at myndighetenes forventning til likestilling i styret er oppfylt.

Det er i morselskapet ansatt 12 kvinner og 13 menn i faste stillinger. Totalt i konsernet er det 104 personer i faste stillinger fordelt på 101,5 årsverk, med en sammensetning på 18 kvinner og 86 menn. I løpet av 2020 ble det ansatt fem kvinner. Konsernet arbeider for å oppnå en jevnere kjønnsfordeling i arbeidsstokken. I tillegg er det to lærlinger og 29 ansatte som vikarer/midlertidig ansatte/ekstrahjelp/studenter/prosjekter.

I 2020 har selskapet i samarbeid med tillitsvalgte gjennomført en kartlegging av lønns- og arbeidsvilkår med påfølgende justering for å sikre ansatte lik lønn for likt arbeid. En intern gruppe er dannet bestående av tillitsvalgte, verneombud, kommunikasjonssjef og HR-ansvarlig som jobber aktivt med temaene likestilling og ikke diskriminering. Ut over dette utfører selskapet følgende aktiviteter for å fremme likestilling og hindre diskriminering:

- Ifm rekruttering brukes det kjønnsnøytrale uttrykk i stillingsannonser og oppfordrer kvinner til å søke
- Det er gjennomført prosesskartlegging av alle arbeidsoppgaver og utarbeidet rutiner for å sikre forutsigbarhet og lik behandling av ansatte
- Det er utarbeidet rutiner for å forebygge og håndtere diskriminering og mobbing
- Redusert bruk av midlertidige ansatte og deltidsstillinger
- Involvering av tillitsvalgte i personalsaker og ifm rekruttering
- Alle ansatte skal ha like muligheter til utvikling, opplæring og kompetansehevende tiltak
- Løpende kartlegging av tilretteleggingsoppgaver til ansatte med nedsatt/endret arbeids-/funksjonsevne
- Tilrettelegging for tilpasset arbeidstid og -sted, herunder mulighet for hjemmekontor

Remiks Miljøpark AS er medlem i Samfunnsbedriftene, der hovedtariffavtalen følges med bl.a. lønnsfastsetting, arbeidstid, permisjoner og pensjonsforhold.

Selskapet har utarbeidet rutiner på varsling av kritikkverdige forhold, herav brudd på likestillings- og diskrimineringsloven.

Ytre miljø

Konsernet driver ikke produksjon av varer eller tjenester som benytter miljøfarlige innsatsfaktorer. Kundernes avfall blir ivaretatt i henhold til gjeldende lover og forskrifter, og brukes som innsatsfaktorer i energigjenvinning, materialgjenvinning eller godkjent sluttbehandling på deponi. Våre samarbeidspartnere forplikter seg gjennom avtaler til å forholde seg til gjeldende lover og forskrifter på avfallsbehandling. Det er ikke registrert avvik med konsekvenser på ytre miljø i 2020 og konsernet utfører løpende leverandørrevisjoner.

Konsernet utarbeider årlig klimaregnskap for å kunne måle, dokumentere og gjøre målrettede tiltak for å redusere utslippene av klimagasser fra driften.



This file is sealed with a digital signature.
The seal is a guarantee for the authenticity
of the document.

Document ID:
7FEA207CD3BB4946815769EC5CBFAA8B



Forskning- og utvikling (FOU)

Konsernet deltar i FOU-aktiviteter via samarbeidsavtaler med nasjonale forsknings- og utdanningsinstitusjoner, andre avfallselskaper og private initiativ. Det henvises ellers til selskapets miljørapport for mer informasjon om disse aktivitetene.

Økonomi

Nøkkeltall

Selskap	Omsetning	Årsresultat e s	Egenkapital	EK i %
Remiks konsern	252,3 MNOK	7,3 MNOK	178,7 MNOK	40,3 %
Remiks Miljøpark AS	54 MNOK	9,7 MNOK	164,1 MNOK	44,9 %
Remiks Husholdning AS	152,6 MNOK	0,1 MNOK	-0,9 MNOK	
Remiks Næring AS	78,7 MNOK	0,6 MNOK	9 MNOK	42,3 %
Remiks Produksjon AS	115,2 MNOK	8,2 MNOK	26,4 MNOK	48,0 %

Kontantstrøm

Morselskapet

Selskapet hadde i 2020 en netto negativ kontantstrøm på 24,9 MNOK.

Kontantstrømmen fra operasjonelle aktiviteter er positiv med 16,8 MNOK og skyldes i hovedsak resultat og avskrivning. Kontantstrømmen fra investeringsaktiviteter er negativ med 17 MNOK pga kjøp av driftsmiddel. Kontantstrøm fra finansieringsaktivitet er negativ med 24,7 MNOK. Det relaterer seg til utbetaling av gjeld i konsernselskapet, nedbetaling av langsiktig gjeld og utbetaling av utbytte.

Selskapet har en likviditetsbeholdning ved årsskiftet på 60,7 MNOK, som inkluderer konsernkonto ordning.

Konsernet

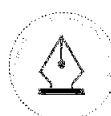
Konsernet hadde i 2020 en netto negativ kontantstrøm på 24,7 MNOK.

Kontantstrømmen fra operasjonelle aktiviteter er positiv med 25,1 MNOK og skyldes resultat og avskrivning. Kontantstrømmen fra investering er negativ med 16,6 MNOK pga kjøp av driftsmidler. Kontantstrøm av finansieringsaktiviteter er negativ med 33,3 MNOK og som relaterer seg til ekstraordinær nedbetaling av gjeld og at Alta Fjernvarme AS utgår fra konserngjelden. Den likvide situasjonen i konsernet anses som god. Likviditetsbeholdning ved årsskiftet er på 63,2 MNOK.

Finansiell risiko

Det er en samlet rentebærende gjeld i konsernet på 192,3 MNOK. Dette medfører at konsernet er eksponert for renterisiko. Renteavtalene er derfor fordelt på flytende og fastrente, hvor sistnevnte har ulike forfallstidspunkter.

Tromsø kommune står for innfordring av renovasjonsgebyret, og tapsføring er derfor normalt lav. For den næringsrettete delen i konsernet er det høy fokus på innfordringsarbeid, og kunder kredittsjekkes før kreditt innvilges, noe som fører til lave tap.



This file is sealed with a digital signature.
The seal is a guarantee for the authenticity
of the document.

Document ID:
7FEA207CD3BB4946815769EC5CBFAA8B



Konsernet har som målsetting å opprettholde en forsvarlig egenkapital gjennom driftsmessige positive resultater, slik at selskapene til enhver tid skal ha en egenkapital og likviditet som er forsvarlig ut i fra risikoen og omfanget av virksomheten.

Styrets arbeid

I henhold til Tromsø kommunes eierskapsmelding har styret gjennomført evaluering av vårt arbeid og kompetanse. Styret samarbeider godt og ansees å ha god sammensetning med kompletterende bakgrunn og kunnskaper. Styret har gjennomført 9 styremøter i 2020, i tillegg til styreseminar med ekstern bistand for å videreutvikle styrets kompetanse. Det er også utarbeidet ny styreinstruks. Det har vært nyttig å gjennomføre evalueringen, og det har kommet opp forslag til forbedringer som vil bli fulgt opp av styret og administrasjonen.

Fortsatt drift

Årsregnskapet er satt opp under forutsetning om fortsatt drift da det etter styrets oppfatning ikke er forhold som tilsier noe annet. Styret mener at årsregnskapet gir en tilfredsstillende beskrivelse av selskapets stilling per 31.12.2020.

Som følge av koronasituasjonen er det gjennomført særskilte kontinuitets- og risikovurderinger, og selskapet har gjort nødvendige tilpasninger i driften for å kompensere for effekten av pandemien. Selskapet har solid egenkapital, god dialog med bankforbindelse og vurderer tilgangen på kvalifisert arbeidskraft som god.

Datterselskapet Remiks Husholdning AS har negativ egenkapital per 31.12.2020. Styret mener at selskapets formål og finansiering gjennom gebyrøkonomi gjør at selskapet likevel har forutsetning for fortsatt drift. Selskapet har kommunal garanti på sin lånegjeld.

I løpet av første kvartal 2021 vil Remiks Produksjon AS og Remiks Næring AS fusjoneres og det nye selskapet vil hete Remiks Næring AS. Formålet vil være som tidligere.

Årsresultat og disponering

2020 gjøres opp med et resultat for konsernet på kr 7.304.857,- etter skatt.

Morselskapet hadde et årsresultat på kr 9.731.555,- etter skatt, som foreslås overført med kr 2.000.000,- til utbytte og resterende kr 7.731.555,- til annen egenkapital.

Tromsø, den 30.04.2021

For styret i Remiks Miljøpark AS

Tone Marie Myklevoll
Styrets leder

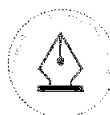
Ketil Arnesen
Nestleder

Pål Julius Skogholt
Styremedlem

Hilde Grimstad
Styremedlem

Berit Kristoffersen
Styremedlem

Arild Sandvik
Styremedlem



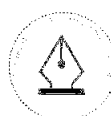
This file is sealed with a digital signature.
The seal is a guarantee for the authenticity
of the document.

Document ID:
7FEA207CD3BB4946815769EC5CBFAA8B



Jørn Eilertsen
Styremedlem

Britt Mathisen Limo
Adm.direktør



This file is sealed with a digital signature.
The seal is a guarantee for the authenticity
of the document.

Document ID:
7FEA207CD3BB4946815769EC5CBFAA8B



Admincontrol

List of Signatures Page 1/1

RM Konsernregnskap 2020.pdf

Name	Method	Signed at
Sandvik, Arild	BANKID	2021-05-01 15:01 GMT+02
Grimstad, Hilde	BANKID_MOBILE	2021-04-30 13:51 GMT+02
Eilertsen, Jørn	BANKID	2021-04-30 10:59 GMT+02
Kristoffersen, Berit	BANKID_MOBILE	2021-04-30 10:23 GMT+02
Skogholt, Pål Julius Austrem	BANKID_MOBILE	2021-04-30 10:15 GMT+02
Limo, Britt Hege Mathisen	BANKID_MOBILE	2021-05-04 21:52 GMT+02
Arnesen, Ketil	BANKID	2021-05-03 11:06 GMT+02
Myklevoll, Tone Marie	BANKID	2021-05-03 10:05 GMT+02

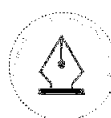


This file is sealed with a digital signature. The seal is a guarantee for the authenticity of the document.
External reference: 96037D83A28A4A7CBB96D4A2218FDC95



**Konsernregnskap 2020
for
Remiks Miljøpark AS**

Organisasjonsnr. 894462132



This file is sealed with a digital signature.
The seal is a guarantee for the authenticity
of the document.

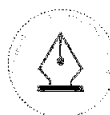
Document ID:
96037D83A28A4A7CBB96D4A2218FDC95



Remiks Miljøpark AS

Resultatregnskap

Mor		Konsern			
2020	2019	Note	2020	2019	
DRIFTSINNEKTER OG DRIFTSKOSTNADER					
Driftsinntekter					
54 033 350	48 411 881	1,14,15	251 843 020	250 328 315	
0	11 422		436 345	3 767 969	
54 033 350	48 423 303		252 279 365	254 096 284	
Driftskostnader					
0	0		72 315 880	73 802 985	
20 309 619	16 803 625	2,3	77 240 400	68 372 952	
7 716 925	6 711 690	4	20 470 596	20 101 593	
0	0	4	0	810 041	
18 028 721	17 115 741	2	64 481 109	64 896 348	
46 055 265	40 631 056		234 507 985	227 983 920	
7 978 085	7 792 248	DRIFTSRESULTAT	17 771 381	26 112 365	
FINANSINNEKTER OG FINANSKOSTNADER					
Finansinntekter					
7 000 000	8 000 000		0	0	
202 817	493 838		0	0	
216 793	410 034		766 037	1 570 202	
7 511	5 501		79 071	94 960	
7 427 121	8 909 373		845 108	1 665 161	
Finanskostnader					
0	0	13	1 522 099	0	
104 207	143 857		0	0	
4 284 533	4 155 609		6 452 097	7 066 839	
20 417	34 914		142 004	160 882	
4 409 157	4 334 380		8 116 200	7 227 720	
3 017 964	4 574 992	NETTO FINANSPOSTER	-7 271 092	-5 562 559	
10 996 049	12 367 240	ORDINÆRT RES. FØR SKATTEKOSTNAD	10 500 288	20 549 806	
1 264 494	976 607	Skattekostnad på ordinært resultat	10	3 195 431	5 093 138
0	0	Minoritetens andel av årets resultat		0	100 400
9 731 555	11 390 633	ÅRSRESULTAT	7 304 857	15 557 067	
OVERFØRINGER OG DISPONERINGER					
2 000 000	4 500 000	Avsatt til utbytte	9	2 000 000	4 500 000
7 731 555	6 890 633	Overføringer annen egenkapital	9	5 304 857	11 057 067
9 731 555	11 390 633	SUM OVERFØRINGER OG DISPONERINGER	7 304 857	15 557 067	



This file is sealed with a digital signature.
The seal is a guarantee for the authenticity
of the document.

Document ID:
96037D83A28A4A7CBB96D4A2218FDC95



Remiks Miljøpark AS

Balanse pr 31.12.2020

Mor		Konsern			
31.12.2020	31.12.2019	Note	31.12.2020	31.12.2019	
EIENDELER					
Immaterielle eiendeler					
0	0	Utsatt skattefordel	10	1 392 914	1 986 681
Anleggsmidler					
Varige driftsmidler					
273 144 137	248 940 108	Tomter, bygninger og annen fast eiendom	4,11	270 364 277	277 820 689
0	0	Maskiner og anlegg	4,11	49 027 955	66 222 087
282 464	538 621	Anlegg under utførelse	4,11	282 464	919 021
4 270 619	4 451 073	Driftsløsøre, inventar ,verktøy, kontorm.	4,11	17 747 312	15 157 057
277 697 220	253 929 802	Sum varige driftsmidler		337 422 009	360 118 855
Finansielle anleggsmidler					
14 967 316	14 967 316	Investeringer i datterselskap	12	0	0
0	13 600 001	Lån til foretak i samme konsern	5	0	0
100 000	0	Investeringer i tilknyttet selskap	13	7 364 196	5 092 000
0	0	Investeringer i aksjer og andeler		275 000	275 000
0	0	Langsiktige fordringer	6,14,15	2 247 004	2 246 047
15 067 316	28 567 317	Sum finansielle anleggsmidler		9 886 200	7 613 047
292 764 536	282 497 119	Sum anleggsmidler		348 701 123	369 718 583
Omløpsmidler					
234 245	136 898	Varer	16	1 724 599	1 412 732
2 386 433	781 923	Kundefordringer	6	21 123 208	20 413 728
8 689 662	10 557 550	Fordring på konsemselskap	5	0	0
928 854	719 829	Andre fordringer		9 077 350	9 789 230
60 723 734	85 660 480	Bankinnskudd, kontanter o.l.	5,7	63 185 211	88 422 827
72 962 928	97 856 680	Sum omløpsmidler		95 110 368	120 038 517
365 727 464	380 353 798	SUM EIENDELER		443 811 491	489 757 100



This file is sealed with a digital signature.
The seal is a guarantee for the authenticity
of the document.

Document ID:
96037D83A28A4A7CBB96D4A2218FDC95



Remiks Miljøpark AS

Balanse pr 31.12.2020

Mor		Konsern			
31.12.2020	31.12.2019	Note	31.12.2020	31.12.2019	
EGENKAPITAL OG GJELD					
Egenkapital					
Innskutt egenkapital					
13 000 000	13 000 000	Aksjekapital	8,9	13 000 000	13 000 000
89 181 074	89 181 074	Overkurs	9	89 181 074	89 181 074
102 181 074	102 181 074	Sum innskutt egenkapital		102 181 074	102 181 074
Opptjent egenkapital					
61 890 024	54 158 470	Annen egenkapital	9	76 487 961	71 183 103
61 890 024	54 158 470	Sum opptjent egenkapital		76 487 961	71 183 103
164 071 098	156 339 544	Sum egenkapital før minoritetsint.		178 669 035	173 364 176
0	0	Minoritetsinteresser		0	3 022 514
164 071 098	156 339 544	Sum egenkapital		178 669 035	176 386 691
Gjeld					
Avsetning for forpliktelser					
1 784 399	1 416 352	Utsatt skatt	10	0	0
5 016 135	6 037 778	Pensjonsforpliktelser	3	23 755 180	24 519 024
0	0	Andre avsetninger for forpliktelser	14,15	4 869 757	6 720 994
6 800 534	7 454 130	Sum avsetning for forpliktelser		28 624 937	31 240 018
Annen langsiktig gjeld					
130 975 000	137 500 000	Gjeld til kredittinstitusjoner	11	192 337 590	234 686 943
5 225 724	5 575 724	Langsiktig gjeld til konsernselskap	5,11	0	0
136 200 724	143 075 724	Sum annen langsiktig gjeld		192 337 590	234 686 943
143 001 258	150 529 854	Sum langsiktig gjeld		220 962 527	265 926 961
Kortsiktig gjeld					
4 694 966	3 665 575	Leverandørgjeld		20 475 875	19 805 128
896 447	970 104	Betalbar skatt	10	2 974 347	2 919 204
2 426 223	2 210 631	Skyldig offentlige avgifter		6 492 113	5 829 614
2 000 000	4 500 000	Utbytte	9	2 000 000	4 500 000
45 418 409	59 049 710	Kortsiktig gjeld til konsernselskap	5	0	0
3 219 063	3 088 380	Annen kortsiktig gjeld	17	12 237 594	14 389 502
58 655 108	73 484 400	Sum kortsiktig gjeld		44 179 929	47 443 448
365 727 464	380 353 798	SUM EGENKAPITAL OG GJELD		443 811 491	489 757 100

Tromsø, den 30.4.2021

Tone Marie Myklevoll
Styrets lederKetil Arnesen
NestlederBerit Kristoffersen
StyremedlemHilde Grimstad
StyremedlemPål J. Austrem Skogholt
StyremedlemJørn Eilertsen
StyremedlemArild Sandvik
StyremedlemBritt H. Mathisen Limo
Adm.dirrektørThis file is sealed with a digital signature.
The seal is a guarantee for the authenticity
of the document.Document ID:
96037D83A28A4A7CBB96D4A2218FDC95



Remiks Miljøpark AS

Kontantstrømoppstilling

Mor		Konsern	
2020	2019	2020	2019
Kontantstrøm fra operasjonelle aktiviteter			
10 996 048	12 367 240	10 500 288	20 549 806
-970 104	-1 533 478	-2 919 204	-5 300 073
0	-9 448	-284 000	-2 573 008
7 716 925	6 711 690	20 470 596	20 911 634
-1 021 643	-1 643 541	-763 844	-7 433 451
0	0	1 522 099	0
-97 347	124 795	-560 085	-202 697
-736 622	-920 623	-2 231 858	-868 863
740 436	2 138 476	1 289 062	7 852 315
137 251	-919 305	-1 903 721	-4 032 704
16 764 944	16 315 806	25 119 333	28 902 959
Kontantstrømmer fra investeringsaktiviteter			
0	9 448	284 000	2 585 744
-31 484 343	-17 905 215	-16 748 748	-33 486 174
14 600 001	1 416 665	0	1 150 259
0	0	0	32 264
-100 000	0	-100 000	-2 053 000
-16 984 342	-16 479 102	-16 564 748	-31 770 907
Kontantstrømmer fra finansieringsaktiviteter			
0	14 000 000	0	44 539 583
-6 525 000	-6 000 000	-28 754 770	-26 459 695
0	9 194 643	0	0
-13 692 348	-1 050 000	0	0
0	0	0	1 305 000
-4 500 000	-2 500 000	-4 500 000	-2 500 000
-24 717 348	13 644 643	-33 254 770	16 884 888
-24 936 746	13 481 347	-24 700 185	14 016 940
0	0	-537 432	0
85 660 480	72 179 133	88 422 828	74 405 888
60 723 734	85 660 480	63 185 211	88 422 828



This file is sealed with a digital signature.
The seal is a guarantee for the authenticity
of the document.

Document ID:
96037D83A28A4A7CBB96D4A2218FDC95



Remiks Miljøpark AS

Noter 2020

Regnskapsprinsipper

Generelt

Selskaps- og konsernregnskapet består av resultatregnskap, balanse, kontantstrømpstilling og noteopplysninger. Selskaps- og konsernregnskapet er avlagt i samsvar med aksjelov, regnskapslov og god regnskapsskikk i Norge. Den nødvendige spesifisering er gjort i noter. Notene er følgelig en integrert del av selskaps- og konsernregnskapet.

Konsolideringsprinsipper

Konsernet består av morselskapet Remiks Miljøpark, datterselskapene Remiks Husholdning AS, Remiks Næring AS og Remiks Produksjon AS. Konsernregnskapet utarbeides som om konsernet var en økonomisk enhet. Transaksjoner og mellomværende mellom selskapene i konsernet elimineres. Konsernregnskapet utarbeides etter ensartede prinsipper, ved at datterselskapene følger de samme regnskapsprinsipper som morselskapet.

Datterselskap

Investering i datterselskap er vurdert etter kostmetoden i selskapsregnskapet. Investeringen vurderes til anskaffelseskost for aksjene med mindre nedskrivning har vært nødvendig.

Utbytte fra inntektsføres i morselskapet samme år som det er avsatt i datterselskapet

Tilknyttede selskaper

Investeringer i tilknyttede selskaper er vurdert etter kostmetoden i selskapsregnskapet og innarbeides etter egenkapitalmetoden i konsernregnskapet. Etter egenkapitalmetoden vurderes investeringen til investors andel av egenkapitalen.

Driftsinntekter

Inntekter ved salg av varer vurderes til virkelig verdi av vederlaget, netto etter fradrag for merverdiavgift, returer, rabatter og andre avslag. Inntektsføring ved salg av varer skjer på leveringstidspunktet. Inntektsføring av leieinntekter skjer på utleietidspunktet. Deler av konsernets inntekter er fastsatt med grunnlag i retningslinjer for beregning av avfallsgebyrer jf. Forurensningsloven §34. Retningslinjene legger til grunn full kostnadsdekning ved betaling av gebyr og inntektsføring skjer når inntekten er opptjent.

Omløpsmidler/Kortsiktig gjeld

Omløpsmidler og kortsiktig gjeld omfatter normalt poster som forfaller til betaling innen et år etter balansedagen, samt poster som knytter seg til varekretsløpet. Omløpsmidler vurderer til laveste verdi av anskaffelseskost og antatt virkelig verdi.

Anleggsmidler /Langsiktig gjeld

Anleggsmidler omfatter eiendeler bestemt til varig eie og bruk. Anleggsmidler er vurdert til anskaffelseskost. Varige driftsmidler balanseføres og avskrives over driftsmidlets økonomiske levetid. Varige driftsmidler nedskrives til virkelig verdi ved verdifall som forventes ikke å være forbigående. Nedskrivningen reverseres når grunnlaget for nedskrivningen ikke lenger er til stede. Anleggstilskudd til investeringer fra det private og tilskudd fra Enova går til fradrag på aktiverte verdier. Tilskuddene periodiseres dermed over investeringens økonomiske levetid i form av reduserte avskrivninger. Leide (leasede) driftsmidler balanseføres som driftsmidler hvis leiekontrakten anses som finansiell.

Fordringer

Kundefordringer og andre fordringer er oppført til pålydende med fradrag for forventede tap. Avsetning til tap gjøres på grunnlag av en individuell vurdering av de enkelte fordringene. I tillegg gjøres det for øvrige kundefordringer en uspesifisert avsetning for å dekke antatt tap.

Varelager

Varer vurderes til det laveste av anskaffelseskost (etter FIFO-prinsippet) og virkelig verdi.



This file is sealed with a digital signature.
The seal is a guarantee for the authenticity
of the document.

Document ID:
96037D83A28A4A7CBB96D4A2218FDC95



Remiks Miljøpark AS

Noter 2020

Regnskapsprinsipper forts.

Skatt

Deler av virksomheten i konsernet har ikke økonomisk erverv til formål, og er knyttet til lovpålagte oppgaver innenfor kommunal tjenesteyting hvor inntektene skal fastsettes etter selvkostprinsippet. Denne delen av virksomheten vurderes som skattefri etter skatteloven § 2-32 nr.1.

Resterende del av virksomheten drives med økonomisk erverv til formål. Skattekostnaden i resultatregnskapet omfatter både periodens betalbare skatter og endring i utsatt skatt. Utsatt skatt/utsatt skattefordel er beregnet med gjeldende skattesats på grunnlag av de midlertidige forskjeller som eksisterer mellom regnskapsmessige og skattemessige verdier. Skatteøkende og skattereduserende midlertidige forskjeller er utlignet og nettoført.

Kontantstrømoppstilling

Kontantstrømoppstillingen er utarbeidet etter den indirekte metoden. Kontanter og kontantekvivalenter omfatter kontanter, bankinnskudd og andre kortsiktige, likvide plasseringer som umiddelbart og med uvesentlig kursrisiko kan konverteres til kjente kontantbeløp og med forfallsdato kortere enn tre måneder fra anskaffelsesdato. Kontantstrømmene rapporteres brutto fra investerings- og finansieringsaktiviteter, mens regnskapsmessige resultat avstemmes mot netto kontantstrøm fra operasjonelle aktiviteter.

Pensjoner

Pensjonsforpliktelser finansiert over driften (ytelsesbaserte pensjonsordninger) vurderes til nåverdien av de fremtidige pensjonsytelser som regnskapsmessig anses opptjent på balansedagen. Pensjonsmidler vurderes til virkelig verdi. Pensjonsordninger finansiert via sikrede ordninger er ikke balanseført. Pensjonspremien anses i disse tilfeller som pensjonskostnad og klassifiseres sammen med lønnskostnader.

Bruk av estimater

I utarbeidelse av årsregnskapet har man brukt estimater og forutsetninger som har påvirket resultatregnskapet og verdsettelsen av eiendeler og gjeld, samt usikre eiendeler og forpliktelser på balansedagen i henhold til god regnskapsskikk. Områder som i stor grad inneholder slike skjønsmessige vurderinger, høy grad av kompleksitet, eller områder hvor forutsetninger og estimater er vesentlige for årsregnskapet, er beskrevet i notene

Endring av regnskapsprinsipp

Det er ikke gjort endringer av regnskapsprinsipp fra 2019 til 2020.



This file is sealed with a digital signature.
The seal is a guarantee for the authenticity
of the document.

Document ID:
96037D83A28A4A7CBB96D4A2218FDC95



Remiks Miljøpark AS

Noter 2020

Note 1 Salgsinntekter

Mor

Pr. virksomhetsområde	2020	2019
Utleie	4 870 827	5 668 516
Administrative tjenester	42 855 015	38 405 702
Annet	6 307 507	4 337 664
Sum	54 033 349	48 411 882

Geografisk fordeling

Troms og Finnmark Fylke	54 033 349	48 411 882
Sum	54 033 349	48 411 882

Konsern

Pr. virksomhetsområde	2020	2019
Husholdningsrenovasjon	145 050 094	137 780 232
Kommunalt næringsavfall	6 788 640	7 588 516
Avfallsbehandling og salg	25 667 546	30 663 430
Transport, behandling og containerutleie	73 950 101	69 024 184
Energi og nettleie	0	3 998 030
Annet	386 639	1 273 923
Sum	251 843 020	250 328 315

Geografisk fordeling

Troms og Finnmark Fylke	251 843 020	250 328 315
Sum	251 843 020	250 328 315



This file is sealed with a digital signature.
The seal is a guarantee for the authenticity
of the document.

Document ID:
96037D83A28A4A7CBB96D4A2218FDC95



Remiks Miljøpark AS

Noter 2020

Note 2 Lønnskostnader, godtgjørelse, lån til ansatte mv

Lønnskostnader	Mor		Konsern	
	2020	2019	2020	2019
Lønninger	15 743 041	14 052 736	63 513 850	62 743 749
Arbeidsgiveravgift	1 444 147	1 309 758	5 623 102	5 332 104
Pensjonskostnader	806 921	150 085	3 954 409	-3 076 861
Andre ytelser	2 315 513	1 291 045	4 149 039	3 373 960
Sum lønnskostnader	20 309 622	16 803 626	77 240 400	68 372 952
Antall årsverk	25	23	115	117

Selskapet er pliktig til å ha tjenestepensjonsordning etter lov om obligatorisk tjenestepensjon. Selskapet har etablert pensjonsordning som tilfredsstiller kravene i denne lov.

Mor

Godtgjørelser (i kroner)	Daglig leder	Styret
Lønn	1 372 400	417 000
Andre godtgjørelser	6 221	
Pensjonsforpliktelse	27 259	

Selskapet er ikke pliktig til å gi daglig leder eller styreleder særskilt vederlag ved opphør eller endring av ansettelsesforholdet eller vernet. Selskapet har ingen avtaler om bonuser, overskuddsdeler, opsjoner eller lignende til fordel for daglig leder og styreleder. Selskapet har ikke forpliktelser knyttet til aksjeverdibaserte godtgjørelser til fordel for ansatte eller tilitsvalgte.

Lån og sikkerhetsstillelser

Selskapet har ikke lån eller sikkerhetsstillelser til fordel for daglig leder, medlemmer av styret eller nærstående av disse.

Revisor	Mor		Konsern	
Kostnadsført honorar til revisor fordeler seg som følger:	2020	2019	2020	2019
Lovpålagt revisjon (inkl. teknisk utarbeidelse av årsregnskap)	89 273	76 580	263 784	288 524
Skatterådgivning	67 015	8 100	83 515	32 200
Andre attestasjonstjenester	0	0	6 540	0
Annen bistand	0	1 770	0	1 770
Sum godtgjørelse til revisor ekskl. mva	156 288	86 450	353 839	322 494



This file is sealed with a digital signature.
The seal is a guarantee for the authenticity
of the document.

Document ID:
96037D83A28A4A7CBB96D4A2218FDC95



Remiks Miljøpark AS

Noter 2020

Note 3 Pensjon

Sammensetning av samlede pensjoner og pensjonsforpliktelser

Pensjonsordningene behandles regnskapsmessig i henhold til NRS 6 Pensjonskostnader. Selskapets - og konsernets pensjonsordning behandles som en ytelsesplan. I morselskapet er 1 aktiv, 35 fripoliser og 7 pensjonister omfattet av ordningen. I konsernet er 16 aktive, 269 fripoliser og 32 pensjonister omfattet av ordningen. Ordningene gir rett til definerte fremtidige ytelser. Disse er i hovedsak avhengig av antall opptjeningsår, lønnsnivå ved oppnådd pensjonsalder og størrelsen på ytelsene fra folketrygden. Forpliktelsene er dekket gjennom forsikringsselskap.

Selskapet og konsernet har i tillegg en hybridpensjon som kostnadsføres løpende over drift. Kostnadsført pensjon i denne ordningen er kr 1 538 207 for morselskapet og kr 4 680 087 for konsernet.

Beregning av pensjonskostnad	Mor		Konsern	
	2020	2019	2020	2019
Nåverdi av årets pensjonsopptjening	162 487	478 233	1 842 869	2 037 445
Rentekostnad på pensjonsforpliktelsen	388 079	481 886	1 587 600	2 383 682
Administrasjonskostnader	64 611	63 344	281 916	276 388
Avkastning på pensjonsmidler	-821 251	-613 189	-3 084 784	-2 898 407
Resultatført aktuarielt tap/ (gevinst)	-334 156	-1 607 036	-595 389	-8 470 338
Periodisert arbeidsgiveravgift	12 837	37 780	145 587	160 958
Netto pensjonskostnad	-527 393	-1 158 981	177 798	-6 510 272

Øk.forutsetninger for beregning av pensjonskostnader	2020	2019	2020	2019
Diskonteringsrente	1,70 %	2,30 %	1,70 %	2,30 %
Forventet avkastning på pensjonsmidler	2,70 %	3,80 %	2,70 %	3,80 %
Årlig forventet lønnsvekst	2,25 %	2,25 %	2,25 %	2,25 %
Årlig forventet G-regulering	2,00 %	2,00 %	2,00 %	2,00 %
Årlig forventet regulering av pensjoner under utbetaling	1,25 %	1,23 %	1,25 %	1,23 %

Pensjonsforpliktelsen	31.12.2020	31.12.2019	31.12.2020	31.12.2019
Påløpte pensjonsforpliktelser (DBO)	24 758 482	20 420 134	104 408 388	81 264 526
Pensjonsmidler til markedsverdi	21 350 495	19 471 396	80 489 046	73 832 974
Påløpte pensjonsforpliktelser (DBO) ekskl. AGA	-3 407 988	-948 739	-23 919 342	-7 431 552
Arbeidsgiveravgift	-12 837	-37 780	-145 587	-160 958
Påløpte pensjonsforpliktelser inkl. AGA	-3 420 824	-986 519	-24 064 929	-7 592 509
Ikke resultatført virkning av estimatavvik	-1 595 311	-5 051 259	309 749	-16 926 515
Netto balanseført pensjonsforpliktelse inkl. AGA	-5 016 135	-6 037 778	-23 755 180	-24 519 024

Som aktuariemessige forutsetninger for demografiske faktorer og avgang, er det lagt til grunn vanlig benyttede forutsetninger innen forsikring.



This file is sealed with a digital signature.
The seal is a guarantee for the authenticity
of the document.

Document ID:
96037D83A28A4A7CBB96D4A2218FDC95



Remiks Miljøpark AS

Noter 2020

Note 4 Anleggsmidler

Mor

	Bygninger og tomter	Driftsløsøre, inventar o.l.	Anlegg under utførelse	Sum
Anskaffelseskost 01.01	301 463 026	11 980 275	538 621	313 981 922
Tilgang kjøpte driftsmidler	30 894 390	846 110	0	31 740 500
Aktivering anlegg under utførelse	0	0	-256 157	-256 157
Avgang	0	0	0	0
Anskaffelseskost 31.12	332 357 416	12 826 385	282 464	345 466 265
Akkumulerte avskrivninger 31.12	59 213 278	8 555 767	0	67 769 045
Akkumulerte nedskrivninger 31.12	0	0	0	0
Akk. rev. nedskrivninger 31.12	0	0	0	0
Balansført verdi pr. 31.12	273 144 138	4 270 618	282 464	277 697 220

Årets avskrivninger	6 690 361	1 026 565	0	7 716 925
Årets nedskrivninger	0	0	0	0

Økonomisk levetid	Inntil 50 år	Inntil 15 år		
Avskrivningsplan	Lineær	Lineær	Avskrives ikke	

Anlegg under utførelse som er aktivert i 2020 fremgår som tilgang på øvrige driftsmidler.

Leasede driftsmidler

Selskapet har inngått operasjonelle leasingavtaler som løper over de neste 2 årene.	2020	2019
Kostnadsførte leasingkostnader	394 524	487 759
Totale fremtidige forpliktelser er i følge leasingavtaler	301 399	606 154

Konsern

	Bygninger og tomter	Driftsløsøre, inventar o.l.	Maskiner og anlegg	Anlegg under utførelse	Sum
Anskaffelseskost 01.01	301 550 659	79 748 450	140 722 084	919 021	522 940 214
Tilgang kjøpte driftsmidler	30 894 390	7 324 832	1 438 279	0	39 657 501
Aktivering anlegg under utførelse	0	0	0	-636 557	-636 557
Avgang	0	0	0	0	0
Anskaffelseskost 31.12	332 445 049	87 073 282	142 160 363	282 464	561 961 158
Akkumulerte avskrivninger 31.12	62 080 772	68 710 929	86 106 672	0	216 898 372
Akkumulerte nedskrivninger 31.12	0	615 041	7 025 736	0	7 640 777
Balansført verdi pr. 31.12	270 364 277	17 747 312	49 027 955	282 464	337 422 009

Årets avskrivninger	6 942 252	10 612 092	2 916 252	0	20 470 596
Årets nedskrivninger	0	0	0	0	0

Økonomisk levetid	Inntil 50 år	Inntil 15 år	Inntil 20 år	
Avskrivningsplan	Lineær	Lineær	Lineær	Avskrives ikke

Leasede driftsmidler

Konsernet har inngått operasjonelle leasingavtaler som løper over de neste 6 årene.	2020	2019
Kostnadsførte leasingkostnader	13 402 031	12 980 002
Totale fremtidige forpliktelser er i følge leasingavtaler	45 152 038	35 288 860



This file is sealed with a digital signature.
The seal is a guarantee for the authenticity of the document.

Document ID:
96037D83A28A4A7CBB96D4A2218FDC95



Remiks Miljøpark AS

Noter 2020

Note 5 Mellomværende med selskap i samme konsern mv.

Mor

Mellomværende er som følger:	2020	2019
Kortsiktige fordringer på foretak i samme konsern	1 689 662	2 557 550
Utbytte fra datterselskap	7 000 000	8 000 000
Langsiktig fordring til foretak i samme konsern	0	13 600 001
Remiks Produksjon AS, bankinnskudd som inngår i konsernkontoordning	-10 781 134	-8 935 959
Remiks Næring AS, bankinnskudd som inngår i konsernkontoordning	-396 292	-749 220
Remiks Husholdning AS, bankinnskudd som inngår i konsernkontoordning	-34 065 856	-48 900 453
Kortsiktig gjeld til foretak i samme konsern	-175 127	-464 081
Langsiktig gjeld til foretak i samme konsern	-5 225 724	-5 575 724
Netto mellomværende konsern	-41 954 471	-40 467 885

Konsern

Mellomværende er eliminert i konsernregnskapet.

Note 6 Fordringer

	Mor		Konsern	
	2020	2019	2020	2019
Fordringer med forfall senere enn 1 år				
Lån fra Remiks Næring AS til Arctic Waste Management AS	0	0	234 000	234 000
Sum fordringer med forfall senere enn 1 år	0	0	234 000	234 000
Kundefordringer	2020	2019	2020	2019
Vurdert til pålydende	2 000 241	59 143	19 851 023	18 501 029
Oppjønt, ikke fakturert driftsinntekt	386 192	722 780	1 632 185	2 112 699
- avsatt til dekning av usikre fordringer	0	0	-360 000	-200 000
Bokført verdi 31.12	2 386 433	781 923	21 123 208	20 413 728
Bokførte tap på fordringer fremkommer slik:	2020	2019	2020	2019
Avskrevet tap på fordringer	0	0	313 467	252 448
Innkomet på tidligere avskrevne fordringer	0	0	-31 391	-13 588
Tap på fordringer	0	0	282 076	238 860

Note 7 Bankinnskudd, kontanter og lignende

I posten inngår bundne bankinnskudd for skattetrekk med kr 814 205 i morselskapet og med kr 3 267 208 i konsernet.

Selskapet inngår i konsernkontoordning underlagt morselskapet Remiks Miljøpark AS hvor følgende selskaper inngår: Remiks Miljøpark AS, Remiks Husholdning AS, Remiks Næring AS og Remiks Produksjon AS. Selskapene er solidarisk ansvarlig for de trekk som er gjort fra konsernkontoordningen. Konsernkonto som vedrører datterselskapene Remiks Husholdning AS, Remiks Næring AS og Remiks Produksjon AS er klassifisert som fordring/gjeld til konsernselskap jf. note 5.

Datterselskapet Remiks Produksjon AS må som mottaker av farlig avfall ha en finansiell sikkerhet til dekning av kostnader med å ta hånd om alt farlig avfall ved virksomhetens anlegg ved eventuell nedleggelse, stans eller ved betalingsproblemer. Selskapet har opprettet en sperret bankkonto til dette formålet hvor tilstrekkelige midler overføres. Garanti er klassifisert som langsiktig fordring og per 31.12.2020 utgjør garantien kr 2 013 004.

I datterselskapet Remiks Næring AS foreligger det en løyvegaranti på kr 711 000.



This file is sealed with a digital signature.
The seal is a guarantee for the authenticity
of the document.

Document ID:
96037D83A28A4A7CBB96D4A2218FDC95



Remiks Miljøpark AS

Noter 2020

Note 8 Antall aksjer, aksjeeiere mv

Remiks Miljøpark AS har kun én aksjeklasse og alle aksjene har lik stemmerett.

Aksjonær	Eierandel	Antall aksjer	Pålydende	Bokført
Tromsø Kommune	99,99 %	12 999	1 000	12 999 000
Karlsøy Kommune	0,01 %	1	1 000	1 000
Sum	100,00 %	13 000		13 000 000

Note 9 Egenkapital

Mor	Aksjekapital	Overkurs	Annen EK	Sum
Egenkapital pr. 01.01.	13 000 000	89 181 074	54 158 470	156 339 544
Årets resultat			9 731 554	9 731 554
Avsatt til utbytte			-2 000 000	-2 000 000
Egenkapital pr 31.12.	13 000 000	89 181 074	61 890 024	164 071 098

Konsern	Aksjekapital	Overkurs	Annen EK	Sum
Egenkapital pr. 01.01.	13 000 000	89 181 074	71 183 102	173 364 176
Årets resultat			7 304 857	7 304 857
Avsatt til utbytte			-2 000 000	-2 000 000
Egenkapital pr 31.12.	13 000 000	89 181 074	76 487 961	178 669 035

Hendelser etter balansedagen

Det er gjennomført en fusjon mellom datterselskapene Remiks Næring AS (overdragende selskap) og Remiks Produksjon AS (overtakende selskap) med virkning fra 1.1.2021. Fusjonen skjer med regnskapsmessig og skattemessig kontinuitet slik at Remiks Produksjon AS viderefører alle balanseposter og skatteposisjoner som ved fusjonen overtas fra Remiks Næring AS. I forbindelse med gjennomføring av fusjonen endrer Remiks Produksjon AS navn til Remiks Næring AS, og "gamle" Remiks Næring AS er slettet i foretaksregisteret 3.3.2021.



This file is sealed with a digital signature.
The seal is a guarantee for the authenticity
of the document.

Document ID:
96037D83A28A4A7CBB96D4A2218FDC95



Remiks Miljøpark AS

Noter 2020

Note 10 Skatt

	Mor		Konsern	
	2020	2019	2020	2019
Beregning av årets skattegrunnlag:				
Resultat før skattekostnad	10 996 048	12 367 240	10 500 288	20 549 806
Andel av ikke skattepliktig resultat i Remiks Husholdning AS	0	0	-91 845	-157 031
Permanente forskjeller	-6 799 005	-7 779 380	312 763	260 890
Endring i midlertidige forskjeller	-122 281	-178 297	2 807 101	-7 834 650
Årets skattegrunnlag	4 074 762	4 409 563	13 528 307	12 819 015

	Mor		Konsern	
	2020	2019	2020	2019
Årets skattekostnad fordeler seg på:				
Betalbar skatt på årets resultat	896 447	970 104	2 974 347	2 919 204
Endring i utsatt skatt/skattefordel	368 047	6 504	221 084	1 591 882
Korrigerings av feil tidligere år	0	0	0	582 053
Årets totale skattekostnad	1 264 494	976 608	3 195 431	5 093 139

Betalbar skatt i balansen fremkommer slik:

Betalbar skatt på årets resultat	896 447	970 104	2 974 347	2 919 204
Sum betalbar skatt	896 447	970 104	2 974 347	2 919 204

	Mor		Konsern	
	31.12.2020	31.12.2019	31.12.2020	31.12.2019
Oversikt over midlertidige forskjeller:				
Driftsmidler	13 275 780	12 624 480	10 391 819	13 735 384
Kundefordringer	0	0	-380 000	-200 000
Regnskapsmessig avsetning	0	0	-2 661 768	-1 633 520
Pensjonsforpliktelsler	-5 016 135	-6 037 778	-13 552 735	-14 869 746
Skattemessig fremførbart underskudd	0	0	0	-5 913 758
Andre forskjeller	-148 734	-148 734	-148 734	-148 734
Sum	8 110 911	6 437 968	-6 331 418	-9 030 374

Utsatt skatt/utsatt skattefordel	1 784 399	1 416 353	-1 392 914	-1 986 681
---	------------------	------------------	-------------------	-------------------

Benyttet skattesats for beregning av utsatt skatt	22 %	22 %	22 %	22 %
---	------	------	------	------



This file is sealed with a digital signature.
The seal is a guarantee for the authenticity
of the document.

Document ID:
96037D83A28A4A7CBB96D4A2218FDC95



Remiks Miljøpark AS

Noter 2020

Note 11 Pantstillelser og annen langsiktig gjeld

Andel gjeld som forfaller til betaling mer enn fem år etter regnskapsårets slutt:

	Mor		Konsern	
	2020	2019	2020	2019
Gjeld til kredittinstitusjoner	97 475 000	110 000 000	128 542 910	158 298 771
Gjeld til konsernselskap	1 725 723	2 425 723	0	0
Sum	99 200 723	112 425 723	128 542 910	158 298 771

Gjeld til kredittinstitusjoner:

	2020	2019	2020	2019
Gjeld sikret med kommunal garanti	0	0	61 362 590	83 592 360
Gjeld sikret med pant i eiendeler	130 975 000	137 500 000	130 975 000	151 094 583
Sum gjeld til kredittinstitusjoner	130 975 000	137 500 000	192 337 590	234 686 943

Bokført verdi stilt som sikkerhet for gjeld med pant i eiendeler:

	2020	2019	2020	2019
Tomter, bygninger o. a. fast eiendom	273 144 138	248 940 108	315 614 984	306 934 743
Maskiner og anlegg	0	0	0	9 838 646
Varelager	0	0	0	248 191
Kundefordringer	0	0	0	1 391 378
Sum	273 144 138	248 940 108	315 614 984	318 412 958

Note 12 Datterselskap

Mor

Datterselskap

Firma	Anskaffelses- tidspunkt	Forretnings- kontor	Eier-/ stemme- andel	Egenkapital siste år	Resultat siste år	Bokført verdi
Remiks Husholdning AS	08.12.2009	Tromsø	100 %	-855 368	91 845	75 000
Remiks Næring AS	08.12.2009	Tromsø	100 %	9 009 383	577 567	4 985 131
Remiks Produksjon AS	08.12.2009	Tromsø	100 %	26 446 400	8 205 740	9 907 185
Balansført verdi 31.12.						14 967 316

Datterselskap regnskapsføres etter kostmetoden i selskapsregnskapet.

I 2019 var Alta Fjernvarme AS definert som datterselskap i konsernet med en eierandel på 55 %. Etter kapitalforhøyelse i Alta Fjernvarme AS i 2020 ble Remiks Produksjon AS sin eierandelen redusert til 48 %. Investeringen går dermed over fra å være datterselskap til tilknyttet selskap i konsernet. Se ytterligere informasjon i note 13.



This file is sealed with a digital signature.
The seal is a guarantee for the authenticity
of the document.

Document ID:
96037D83A28A4A7CBB96D4A2218FDC95



Remiks Miljøpark AS

Noter 2020

Note 13 Tilknyttet selskap og felleskontrollert virksomhet

Mor

Firma	Anskaffelses- tidspunkt	Forretnings- kontor	Eier-/ stemme- andel	Egenkapital siste år (100 %)	Resultat siste år (100 %)	Bokført verdi
Avfallsmegling Nord AS	26.03.2020	Tromsø	20 %	542 748	42 748	100 000
Balanseført verdi 31.12.						100 000

Tilknyttet selskap regnskapsføres etter kostmetoden i selskapsregnskapet.
Regnskapstall for 2020 baserer seg på foreløpig regnskap for Avfallsmegling Nord AS.

Konsern

Investeringene i TS og FKV regnskapsføres i konsernregnskapet etter egenkapitalmetoden.

Firma	Forkortelse	Forretnings- kontor	Eier- andel	Tilknytning
Avfallsmegling Nord AS	AMN	Tromsø	20 %	Tilknyttet selskap
Alta Fjernvarme AS	AFV	Alta	48 %	Tilknyttet selskap
Arctic Waste Management AS	AWM	Tromsø	39 %	Tilknyttet selskap
Origo Skibotn AS	OS	Skibotn	50 %	Felleskontrollert virksomhet

Merverdianalyse	AMN	AFV	AWM	OS	Sum
Balanseført egenkapital ved stiftelse	100 000	30 000	39 000	3 000 000	3 169 000
Kapitalforhøyelser	0	4 397 500	1 053 000	1 000 000	6 450 500
Anskaffelseskost	100 000	4 427 500	1 092 000	4 000 000	9 619 500

Beregning av årets resultatandel

Andel årets resultat	8 550	-246 588	-96 735	569 362	234 589
Innregning av tidligere års resultat	0	-3 564	-1 104 057	-864 116	-1 971 737
Korrigert resultat som følge av endret ererandel	0	215 049	0	0	215 049
Årets resultatandel	8 550	-35 103	-1 200 792	-294 754	-1 522 099

Beregning av balanseført verdi 31.12.

Balanseført verdi 01.01.	0	4 427 500	1 092 000	4 000 000	9 519 500
Tilgang/avgang i perioden	100 000	-733 206	0	0	-633 206
Årets resultatandel	8 550	-35 103	-1 200 792	-294 754	-1 522 099
Balanseført verdi 31.12.	108 550	3 659 191	-108 792	3 705 246	7 364 196



This file is sealed with a digital signature.
The seal is a guarantee for the authenticity
of the document.

Document ID:
96037D83A28A4A7CBB96D4A2218FDC95



Remiks Miljøpark AS

Noter 2020

Note 14 Selvkostoppstilling

Remiks Husholdning AS ivaretar husholdningsrenovasjon og drift av lokale returstasjoner for Tromsø og Karlsøy Kommune. Det utarbeides et eget selvkostregnskap i henhold til H-3/14 Røtningslinjer for beregning av selvkost for kommunale betalings tjenester (KAD).

	Tromsø Kommune		Karlsøy Kommune	
	2020	2019	2020	2019
Renovasjonsgebyr	136 336 400	136 485 700	6 415 800	5 133 500
Annen inntekt	438 900	848 400	20 700	31 900
Sum inntekt	136 775 300	137 334 100	6 436 500	5 165 400
Annen driftskostnad	130 423 100	125 548 200	6 137 500	4 722 100
Avskrivning	6 879 000	7 305 600	323 700	274 800
Kalkulatorisk rentekostnad	155 300	269 900	7 300	10 200
Rentekostnad	2 065 200	2 204 000	97 200	82 900
Sum kostnad	139 522 600	135 327 700	6 565 700	5 090 000
Resultat av selvkostberegning	-2 747 300	2 006 400	-129 200	75 400
Selvkostfond 1.1.	-6 854 100	-4 716 200	336 500	403 500
Resultat i selvkostregnskap	2 747 300	-2 006 400	129 200	-75 400
Renter av fond	-76 200	-131 500	5 600	8 400
Årets endring i forpliktelse	2 671 100	-2 137 900	134 800	-67 000
Selvkostfond per 31.12.	-4 183 000	-6 854 100	471 300	336 500

Note 15 Fond for behandling av næringsavfall Tromsø Kommune og Karlsøy Kommune

Remiks Husholdning AS tar hånd om det kommunale næringsavfallet til Tromsø Kommune og Karlsøy Kommune gjennom direktetilideling. Det utarbeides et eget avdelingsregnskap knyttet til dette og aktiviteten holdes adskilt fra behandling av husholdningsavfall (jf. note 13). Overskudd/underskudd fra aktiviteten overføres fond/forpliktelse og skal utlignes i løpet av kontraksperioden.

	Tromsø Kommune		Karlsøy Kommune	
	2020	2019	2020	2019
Inntekter	7 318 261	8 367 536	678 300	0
Kostnader	6 541 100	7 666 681	500 800	0
Resultat av beregning	777 161	700 855	177 500	0
Fond for næringsavfall 1.1.	-203 395	497 461	0	0
Resultat næringsavfall	-777 161	-700 855	-177 500	0
Årets endring i forpliktelse	-777 161	-700 855	-177 500	0
Fond for næringsavfall 31.12.	-980 557	-203 395	-177 500	0



This file is sealed with a digital signature.
The seal is a guarantee for the authenticity
of the document.

Document ID:
96037D83A28A4A7CBB96D4A2218FDC95



Remiks Miljøpark AS

Noter 2020

Note 16 Varer

	Mor		Konsern	
	2020	2019	2020	2019
Varer for videresalg	234 245	136 898	1 199 516	995 611
Varelager reservedeler	0	0	525 083	417 120
Bokført verdi	234 245	136 898	1 724 599	1 412 732

Varelager er vurdert til laveste verdi av anskaffelseskost og virkelig verdi per 31.12.

Note 17 Avsetning for forpliktelser

Konsern

Konsernets forpliktelser knyttet til varebeholdning (negativt varelager) beregnes basert på et estimat av hva behandlings- og transportkostnader vil utgjøre og oppsummeres som følger:

Beregning av den totale kostnaden	2020	2019
Brennbart restavfall	28 403	1 083 489
Trevirke	1 750 003	1 462 528
Farlig avfall	754 687	561 233
Byggestein	92 310	86 492
Gips	36 364	0
Sum balanseført forpliktelse	2 661 768	3 193 742



This file is sealed with a digital signature.
The seal is a guarantee for the authenticity
of the document.

Document ID:
96037D83A28A4A7CBB96D4A2218FDC95



Til generalforsamlingen i Remiks Miljøpark AS

Uavhengig revisors beretning

Uttalelse om revisjonen av årsregnskapet

Konklusjon

Vi har revidert Remiks Miljøpark AS' årsregnskap, som består av:

- selskapsregnskapet, som består av balanse per 31. desember 2020, resultatregnskap og kontantstrømoppstilling for regnskapsåret avsluttet per denne datoen og noter til årsregnskapet, herunder et sammendrag av viktige regnskapsprinsipper, og
- konsernregnskapet, som består av balanse per 31. desember 2020, resultatregnskap og kontantstrømoppstilling for regnskapsåret avsluttet per denne datoen og noter til årsregnskapet, herunder et sammendrag av viktige regnskapsprinsipper.

Etter vår mening:

- er årsregnskapet avgitt i samsvar med lov og forskrifter
- gir det medfølgende selskapsregnskapet et rettviseende bilde av den finansielle stillingen til Remiks Miljøpark AS per 31. desember 2020 og av selskapets resultater og kontantstrømmer for regnskapsåret som ble avsluttet per denne datoen i samsvar med regnskapslovens regler og god regnskapsskikk i Norge.
- gir det medfølgende konsernregnskapet et rettviseende bilde av den finansielle stillingen til konsernet Remiks Miljøpark AS per 31. desember 2020 og av konsernets resultater og kontantstrømmer for regnskapsåret som ble avsluttet per denne datoen i samsvar med regnskapslovens regler og god regnskapsskikk i Norge.

Grunnlag for konklusjonen

Vi har gjennomført revisjonen i samsvar med lov, forskrift og god revisjonsskikk i Norge, herunder de internasjonale revisjonsstandardene International Standards on Auditing (ISA-ene). Våre oppgaver og plikter i henhold til disse standardene er beskrevet i Revisors oppgaver og plikter ved revisjon av årsregnskapet. Vi er uavhengige av selskapet og konsernet slik det kreves i lov og forskrift, og har overholdt våre øvrige etiske forpliktelser i samsvar med disse kravene. Etter vår oppfatning er innhentet revisjonsbevis tilstrekkelig og hensiktsmessig som grunnlag for vår konklusjon.

PricewaterhouseCoopers AS, Muségata 1, Postboks 6128, NO-9291 Tromsø
T: 02316, org. no.: 987 009 713 MVA, www.pwc.no
Statsautoriserte revisorer, medlemmer av Den norske Revisorforening og autorisert regnskapsførerselskap

Uavhengig revisors beretning - Remiks Miljøpark AS



Øvrig informasjon

Ledelsen er ansvarlig for øvrig informasjon. Øvrig informasjon omfatter informasjon i årsrapporten bortsett fra årsregnskapet og den tilhørende revisjonsberetningen.

Vår uttalelse om revisjonen av årsregnskapet dekker ikke øvrig informasjon, og vi attesterer ikke den øvrige informasjonen.

I forbindelse med revisjonen av årsregnskapet er det vår oppgave å lese øvrig informasjon med det formål å vurdere hvorvidt det foreligger vesentlig inkonsistens mellom øvrig informasjon og årsregnskapet, kunnskap vi har opparbeidet oss under revisjonen, eller hvorvidt den tilsynelatende inneholder vesentlig feilinformasjon.

Dersom vi konkluderer med at den øvrige informasjonen inneholder vesentlig feilinformasjon er vi pålagt å rapportere det. Vi har ingenting å rapportere i så henseende.

Styrets og daglig leders ansvar for årsregnskapet

Styret og daglig leder (ledelsen) er ansvarlig for å utarbeide årsregnskapet i samsvar med lov og forskrifter, herunder for at det gir et rettviseende bilde i samsvar med regnskapslovens regler og god regnskapsskikk i Norge. Ledelsen er også ansvarlig for slik intern kontroll som den finner nødvendig for å kunne utarbeide et årsregnskap som ikke inneholder vesentlig feilinformasjon, verken som følge av misligheter eller utilsiktede feil.

Ved utarbeidelsen av årsregnskapet er ledelsen ansvarlig for å ta standpunkt til selskapets og konsernets evne til fortsatt drift, og på tilbørlig måte å opplyse om forhold av betydning for fortsatt drift. Forutsetningen om fortsatt drift skal legges til grunn for årsregnskapet så lenge det ikke er sannsynlig at virksomheten vil bli avviklet.

Revisors oppgaver og plikter ved revisjonen av årsregnskapet

Vårt mål med revisjonen er å oppnå betryggende sikkerhet for at årsregnskapet som helhet ikke inneholder vesentlig feilinformasjon, verken som følge av misligheter eller utilsiktede feil, og å avgi en revisjonsberetning som inneholder vår konklusjon. Betryggende sikkerhet er en høy grad av sikkerhet, men ingen garanti for at en revisjon utført i samsvar med lov, forskrift og god revisjonsskikk i Norge, herunder ISA-ene, alltid vil avdekke vesentlig feilinformasjon som eksisterer. Feilinformasjon kan oppstå som følge av misligheter eller utilsiktede feil. Feilinformasjon blir vurdert som vesentlig dersom den enkeltvis eller samlet med rimelighet kan forventes å påvirke økonomiske beslutninger som brukerne foretar basert på årsregnskapet.

For videre beskrivelse av revisors oppgaver og plikter vises det til:
<https://revisorforeningen.no/revisjonsberetninger>

Uttalelse om andre lovmessige krav

Konklusjon om årsberetningen

Basert på vår revisjon av årsregnskapet som beskrevet ovenfor, mener vi at opplysningene i årsberetningen om årsregnskapet, forutsetningen om fortsatt drift og forslaget til resultatdisponering er konsistente med årsregnskapet og i samsvar med lov og forskrifter.

(2)



Uavhengig revisors beretning - Remiks Miljøpark AS



Konklusjon om registrering og dokumentasjon

Basert på vår revisjon av årsregnskapet som beskrevet ovenfor, og kontrollhandlinger vi har funnet nødvendig i henhold til internasjonal standard for attestasjonsoppdrag (ISAE) 3000 «Attestasjonsoppdrag som ikke er revisjon eller forenklet revisorkontroll av historisk finansiell informasjon», mener vi at ledelsen har oppfylt sin plikt til å sørge for ordentlig og oversiktlig registrering og dokumentasjon av selskapets regnskapsopplysninger i samsvar med lov og god bokføringsskikk i Norge.

Tromsø, 30. april 2021
PricewaterhouseCoopers AS

Silja Eriksen
Statsautorisert revisor
(elektronisk signert)

(3)



 Securely signed with Brevio

Revisjonsberetning 2020 RM

Signers:

Name	Method	Date
Eriksen, Silja	BANKID	2021-05-07 18:48

This document package contains:

- Closing page (this page)
- The original document(s)
- The electronic signatures. These are not visible in the document, but are electronically integrated.



This file is sealed with a digital signature.
The seal is a guarantee for the authenticity
of the document.