



ÅRSREGNSKAPET FOR REGNSKAPSÅRET 2022 - GENERELL INFORMASJON

Enheten

Organisasjonsnummer:	899 109 902
Organisasjonsform:	Aksjeselskap
Foretaksnavn:	MORONI INVEST AS
Forretningsadresse:	c/o Tore Hovda Neslia 12A 1394 NESBRU

Regnskapsår

Årsregnskapets periode:	01.01.2022 - 31.12.2022
-------------------------	-------------------------

Konsern

Morselskap i konsern:	Nei
-----------------------	-----

Regnskapsregler

Regler for små foretak benyttet:	Ja
Benyttet ved utarbeidelsen av årsregnskapet til selskapet:	Regnskapslovens alminnelige regler

Årsregnskapet fastsatt av kompetent organ

Bekreftet av representant for selskapet:	Knut Lunde
Dato for fastsettelse av årsregnskapet:	26.05.2023

Grunnlag for avgivelse

År 2022: Årsregnskapet er elektronisk innlevert
År 2021: Tall er hentet fra elektronisk innlevert årsregnskap fra 2022

Det er ikke krav til at årsregnskapet m.v. som sendes til Regnskapsregisteret er undertegnet. Kontrollen på at dette er utført ligger hos revisor/enhetens øverste organ. Sikkerheten ivaretas ved at innsender har rolle/rettighet for innsending av årsregnskapet via Altinn, og ved at det bekreftes at årsregnskapet er fastsatt av kompetent organ.

Brønnøysundregistrene, 23.06.2024



Resultatregnskap

Beløp i: NOK	Note	2022	2021
RESULTATREGNSKAP			
Inntekter			
Salgsinntekt		725 000	200 000
Sum inntekter		725 000	200 000
Kostnader			
Lønnskostnad	1, 2	255 894	
Annen driftskostnad		102 068	90 388
Sum kostnader		357 962	90 388
Driftsresultat		367 038	109 612
Finansinntekter og finanskostnader			
Annen renteinntekt		322 031	62 253
Annen finansinntekt		1 317 096	12 954 471
Sum finansinntekter		1 639 127	13 016 724
Verdireduksjon av finansielle instrumenter		153 049	252 096
Annen rentekostnad		321	
Annen finanskostnad		360 560	694 525
Sum finanskostnader		513 930	946 621
Netto finans		1 125 197	12 070 103
Ordinært resultat før skattekostnad		1 492 235	12 179 715
Skattekostnad	3	90 591	169 567
Ordinært resultat etter skattekostnad		1 401 644	12 010 148
Årsresultat	4	1 401 644	12 010 148
Overføringer og disponeringer			
Ordinært utbytte		1 000 000	
Tilleggsutbytte	4	1 000 000	
Annen egenkapital		-598 356	12 010 148
Sum overføringer og disponeringer		1 401 644	12 010 148



Balanse

Beløp i: NOK	Note	2022	2021
BALANSE - EIENDELER			
Anleggsmidler			
Immaterielle eiendeler			
Finansielle anleggsmidler			
Investeringer i tilknyttet selskap	5	2 548 466	2 548 466
Investeringer i aksjer og andeler		3 396 108	
Andre fordringer			1 600 000
Sum finansielle anleggsmidler		5 944 574	4 148 466
Sum anleggsmidler		5 944 574	4 148 466
Omløpsmidler			
Varer			
Fordringer			
Kundefordringer		906 250	250 000
Andre fordringer	6	11 919	
Sum fordringer		918 169	250 000
Investeringer			
Markedsbaserte aksjer	7	3 692 060	698 762
Andre finansielle instrumenter	8	6 573	3 692 717
Sum investeringer		3 698 633	4 391 479
Bankinnskudd, kontanter og lignende			
Bankinnskudd, kontanter og lignende	9	10 724 730	13 924 915
Sum bankinnskudd, kontanter og lignende		10 724 730	13 924 915
Sum omløpsmidler		15 341 532	18 566 394
SUM EIENDELER		21 286 106	22 714 860

BALANSE - EGENKAPITAL OG GJELD



Balanse

Beløp i: NOK	Note	2022	2021
Egenkapital			
Innskutt egenkapital			
Aksjekapital (30 aksjer à kr 1 000,00)	4, 10	30 000	30 000
Sum innskutt egenkapital		30 000	30 000
Opptjent egenkapital			
Annen egenkapital	4	19 855 622	20 453 978
Sum opptjent egenkapital		19 855 622	20 453 978
Sum egenkapital	4	19 885 622	20 483 978
Sum langsiktig gjeld		0	0
Kortsiktig gjeld			
Leverandørgjeld		13 003	
Betalbar skatt	3	90 591	169 567
Skyldige offentlige avgifter	9	269 723	36 980
Utbytte		1 000 000	2 000 000
Annen kortsiktig gjeld		27 167	24 335
Sum kortsiktig gjeld		1 400 484	2 230 882
Sum gjeld		1 400 484	2 230 882
SUM EGENKAPITAL OG GJELD		21 286 106	22 714 860



Brønnøysundregistrene

ÅRSREGNSKAP FOR REGNSKAPSÅRET 2022 - GENERELL INFORMASJON

Journalnummer: 2023 439685

Enheten

Organisasjonsnummer: 899 109 902
Organisasjonsform: Aksjeselskap
Foretaksnavn: MORONI INVEST AS
Forretningsadresse: c/o Tore Hovda
Neslia 12A
1394 NESBRU

Regnskapsår

Årsregnskapets periode: 01.01.2022 - 31.12.2022

Konsern

Morselskap i konsern: Nei

Regnskapsregler

Regler for små foretak benyttet: Ja
Benyttet ved utarbeidelsen av
årsregnskapet til selskapet: Regnskapslovens alminnelige regler

Årsregnskapet fastsatt av kompetent organ

Bekreftet av representant for selskapet: Knut Lunde
Dato for fastsettelse av årsregnskapet: 26.05.2023

Revisjon

Selskapet har besluttet at årsregnskapet
ikke skal revideres: Ja
Årsregnskapet er utarbeidet av ekstern
autorisert regnskapsfører: Ja
Ekstern autorisert regnskapsfører har i
løpet av regnskapsåret bistått ved den
løpende regnskapsføringen eller utført
andre tjenester for selskapet enn å
utarbeide årsregnskapet: Ja

Grunnlag for avgivelse

År 2022: Årsregnskap er elektronisk innlevert.
År 2021: Tall er hentet fra elektronisk innlevert årsregnskap fra 2022.

Det er ikke krav til at årsregnskapet m.v. som sendes til Regnskapsregisteret er undertegnet. Kontrollen på at dette er utført ligger hos revisor/enhetens øverste organ. Sikkerheten ivaretas ved at innsender har rolle/rettighet for innsending av årsregnskapet via Altinn, og ved at det bekreftes at årsregnskapet er fastsatt av kompetent organ.

Brønnøysundregistrene, 30.05.2023

Brønnøysundregistrene
Postadresse: Postboks 900, 8910 Brønnøysund
Telefon: 75 00 75 00
E-post: firmapost@brreg.no Internett: www.brreg.no
Organisasjonsnummer: 974 760 673



Organisasjonsnr: 899 109 902
MORONI INVEST AS

RESULTATREGNSKAP

Beløp i: NOK	Note	2022	2021
RESULTATREGNSKAP			
Inntekter			
Salgsinntekt		725 000	200 000
Sum inntekter		725 000	200 000
Kostnader			
Lønnskostnad	1, 2	255 894	
Annen driftskostnad		102 068	90 388
Sum kostnader		357 962	90 388
Driftsresultat		367 038	109 612
Finansinntekter og finanskostnader			
Annen renteinntekt		322 031	62 253
Annen finansinntekt		1 317 096	12 954 471
Sum finansinntekter		1 639 127	13 016 724
Verdireduksjon av finansielle instrumenter		153 049	252 096
Annen rentekostnad		321	
Annen finanskostnad		360 560	694 525
Sum finanskostnader		513 930	946 621
Netto finans		1 125 197	12 070 103
Ordinært resultat før skattekostnad		1 492 235	12 179 715
Skattekostnad	3	90 591	169 567
Ordinært resultat etter skattekostnad		1 401 644	12 010 148
Årsresultat	4	1 401 644	12 010 148
Overføringer og disponeringer			
Ordinært utbytte		1 000 000	
Tilleggsutbytte	4	1 000 000	
Annen egenkapital		-598 356	12 010 148
Sum overføringer og disponeringer		1 401 644	12 010 148



Organisasjonsnr: 899 109 902
MORONI INVEST AS

BALANSE

Beløp i: NOK **Note** **2022** **2021**

BALANSE - EIENDELER

Anleggsmidler

Immaterielle eiendeler

Finansielle anleggsmidler

Investeringer i tilknyttet selskap	5	2 548 466	2 548 466
Investeringer i aksjer og andeler		3 396 108	
Andre fordringer			1 600 000
Sum finansielle anleggsmidler		5 944 574	4 148 466
Sum anleggsmidler		5 944 574	4 148 466

Omløpsmidler

Varer

Fordringer

Kundefordringer		906 250	250 000
Andre fordringer	6	11 919	
Sum fordringer		918 169	250 000

Investeringer

Markedsbaserte aksjer	7	3 692 060	698 762
Andre finansielle instrumenter	8	6 573	3 692 717
Sum investeringer		3 698 633	4 391 479

Bankinnskudd, kontanter og lignende

Bankinnskudd, kontanter og lignende	9	10 724 730	13 924 915
Sum bankinnskudd, kontanter og lignende		10 724 730	13 924 915

Sum omløpsmidler

SUM EIENDELER **21 286 106** **22 714 860**

BALANSE - EGENKAPITAL OG GJELD

Egenkapital

Innskutt egenkapital

Aksjekapital (30 aksjer à kr 1 000,00)	4, 10	30 000	30 000
Sum innskutt egenkapital		30 000	30 000



Opptjent egenkapital			
Annen egenkapital	4	19 855 622	20 453 978
Sum opptjent egenkapital		19 855 622	20 453 978
Sum egenkapital	4	19 885 622	20 483 978
Sum langsiktig gjeld		0	0
Kortsiktig gjeld			
Leverandørgjeld		13 003	
Betalbar skatt	3	90 591	169 567
Skyldige offentlige avgifter	9	269 723	36 980
Utbytte		1 000 000	2 000 000
Annen kortsiktig gjeld		27 167	24 335
Sum kortsiktig gjeld		1 400 484	2 230 882
Sum gjeld		1 400 484	2 230 882
SUM EGENKAPITAL OG GJELD		21 286 106	22 714 860



Organisasjonsnr: 899 109 902
MORONI INVEST AS

NOTEOPPLYSNINGER - SELSKAP - alle poster oppgitt i hele tall

Note

Regnskapsprinsipper

Årsregnskapet er satt opp i samsvar med regnskapsloven og god regnskapsskikk for små foretak. Salgsinntekter Inntektsføring ved salg av varer skjer på leveringstidspunktet. Tjenester inntektsføres etter hvert som de leveres. Klassifisering og vurdering av balanseposter Omløpsmidler og kortsiktig gjeld omfatter poster som knytter seg til varekretsløpet. For andre poster enn kundefordringer omfattes poster som forfaller til betaling innen ett år etter transaksjonsdagen. Anleggsmidler er eiendeler bestemt til varig eie og bruk. Langsiktig gjeld er gjeld som forfaller senere enn ett år etter transaksjonsdagen. Omløpsmidler vurderes til laveste av anskaffelseskost og virkelig verdi. Kortsiktig gjeld balanseføres til nominelt beløp på etableringstidspunktet. Anleggsmidler vurderes til anskaffelseskost. Varige anleggsmidler avskrives etter en fornuftig avskrivningsplan. Anleggsmidlene nedskrives til virkelig verdi ved verdifall som ikke forventes å være forbigående. Langsiktig gjeld med unntak av andre avsetninger balanseføres til nominelt beløp på etableringstidspunktet. Fordringer Kundefordringer og andre fordringer er oppført i balansen til pålydende etter fradrag for avsetning til forventet tap. Avsetning til tap gjøres på grunnlag av individuelle vurderinger av de enkelte fordringene. I tillegg gjøres det for øvrige kundefordringer en uspesifisert avsetning for å dekke antatt tap. Varebeholdninger Lager av innkjøpte varer er verdsatt til laveste av anskaffelseskost etter FIFO- prinsippet og virkelig verdi. Egentilvirkede ferdigvarer og varer under tilvirkning er vurdert til variabel tilvirkningskost. Det foretas nedskrivning for påregnelig ukurans. Varige driftsmidler Varige driftsmidler balanseføres og avskrives over driftsmidlenes levetid dersom de har antatt levetid over 3 år og har en kostpris som overstiger kr 15.000. Direkte vedlikehold av driftsmidler kostnadsføres løpende under driftskostnader, mens påkostninger eller forbedringer tillegges driftsmidlets kostpris og avskrives i takt med driftsmidlet. Forøvrig er følgende regnskapsprinsipper anvendt: FIFO-metoden for tilordning av anskaffelseskost for ombyttbare finansielle eiendeler, laveste verdis prinsipp for markedsbaserte finansielle omløpsmidler, forsikret pensjonsforpliktelse er ikke balanseført - kostnaden er lik premien, pensjonsforpliktelser knyttet til AFP-ordningen er ikke balanseført, leieavtaler er ikke balanseført, langsiktige tilvirkningskontrakter er inntektsført etter fullført kontrakt metoden, pengeposter i utenlandsk valuta er verdsatt til kursen ved regnskapsårets slutt og kostmetoden er benyttet for investeringer i datterselskap/tilknyttet selskap. Egne utgifter til forskning og utvikling og til utvikling av rettigheter er kostnadsført. Utbytte er inntektsført samme år som det er avsatt i datterselskap/tilknyttet selskap, dersom det er sannsynlig at beløpet vil mottas. Ved utbytte som overstiger andel av tilbakeholdt resultat etter kjøpet representerer den overskytende del tilbakebetaling av investert kapital, og er fratrukket investerings verdi i balansen. Skatt Skattekostnaden i resultatregnskapet omfatter både periodens betalbare skatt og endring i utsatt skatt. Utsatt skatt er beregnet med 22% på grunnlag av de midlertidige forskjeller som eksisterer mellom regnskapsmessige og skattemessige verdier, samt skattemessig underskudd til fremføring ved utgangen av regnskapsåret. Skatteøkende og skattereduserende midlertidige forskjeller som reverserer eller kan reversere i samme periode er utlignet og skattevirkningen er beregnet på nettogrunnlaget.



Note

1

Antall årsverk i regnskapsåret

0.25

Note

2

Spesifisering av resultatregnskapet

Lønnskostnader

<u>Lønn</u>	<u>Årets</u>	<u>Fjorårets</u>
	221620.00	
<u>Folketrygdavgift</u>	<u>Årets</u>	<u>Fjorårets</u>
	31248.00	
<u>Andre ytelser</u>	<u>Årets</u>	<u>Fjorårets</u>
	3026.00	
<u>Sum lønnskostnader</u>	<u>Årets</u>	<u>Fjorårets</u>
	255894.00	

Note

Ekstraordinære inntekter og kostnader

<u>Sum</u>	<u>Beløp</u>	
<u>Balanseført verdi 31.12.</u>	<u>Varige driftsmidler</u>	<u>Immaterielle eiend.</u>

Konsernregnskap

Morselskapet sitt navn

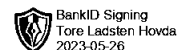
Forretningskontor for morselskapet

Begrunnelse for at datterselskap er utelatt fra konsolideringen

Konsern, tilknyttet selskap m.v. - fordringer og gjeld

Fordringer

<u>Samlet beløp - tilknyttet selskap</u>	<u>Årets</u>	<u>Fjorårets</u>
--	--------------	------------------



Årsregnskap for 2022

**MORONI INVEST AS
1394 NESBRU**

Innhold

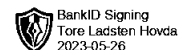
Resultatregnskap

Balanse

Noter

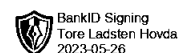
Utarbeidet av:
Prokuria AS
Tordenskiolds gate 22
3044 DRAMMEN
Org.nr. 914813441

Utarbeidet med:
Total Årsoppgjør



Resultatregnskap for 2022 MORONI INVEST AS

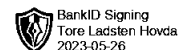
	Note	2022	2021
Salgsinntekt		725 000	200 000
Sum driftsinntekter		725 000	200 000
Lønnskostnad	1, 2	(255 894)	0
Annen driftskostnad		(102 068)	(90 388)
Sum driftskostnader		(357 962)	(90 388)
Driftsresultat		367 038	109 612
Annen renteinntekt		322 031	62 253
Annen finansinntekt		1 317 096	12 954 471
Sum finansinntekter		1 639 127	13 016 724
Verdireduksjon av finansielle instrumenter		(153 049)	(252 096)
Annen rentekostnad		(321)	0
Annen finanskostnad		(360 560)	(694 525)
Sum finanskostnader		(513 930)	(946 621)
Netto finans		1 125 197	12 070 103
Resultat før skattekostnad		1 492 235	12 179 715
Skattekostnad	3	(90 591)	(169 567)
Årsresultat	4	1 401 644	12 010 148
Overføringer			
Utbytte		1 000 000	0
Tilleggsutbytte	4	1 000 000	0
Annen egenkapital		(598 356)	12 010 148
Sum		1 401 644	12 010 148



BankID Signing
Tore Ladsten Hovda
2023-05-26

Balanse pr. 31. desember 2022 MORONI INVEST AS

	Note	2022	2021
EIENDELER			
Anleggsmidler			
Finansielle anleggsmidler			
Investeringer i tilknyttet selskap	5	2 548 466	2 548 466
Investeringer i aksjer og andeler		3 396 108	0
Andre fordringer		0	1 600 000
Sum finansielle anleggsmidler		5 944 574	4 148 466
Sum anleggsmidler		5 944 574	4 148 466
Omløpsmidler			
Fordringer			
Kundefordringer		906 250	250 000
Andre fordringer	6	11 919	0
Sum fordringer		918 169	250 000
Investeringer			
Markedsbaserte aksjer	7	3 692 060	698 762
Andre finansielle instrumenter	8	6 573	3 692 717
Sum investeringer		3 698 633	4 391 479
Bankinnskudd, kontanter og lignende	9	10 724 730	13 924 915
Sum bankinnskudd, kontanter og lignende		10 724 730	13 924 915
Sum omløpsmidler		15 341 532	18 566 394
Sum eiendeler		21 286 106	22 714 860

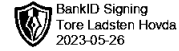


Balanse pr. 31. desember 2022 MORONI INVEST AS

	Note	2022	2021
EGENKAPITAL OG GJELD			
Egenkapital			
Innskutt egenkapital			
Aksjekapital (30 aksjer à kr 1 000,00)	4, 10	30 000	30 000
Sum innskutt egenkapital		30 000	30 000
Opptjent egenkapital			
Annen egenkapital	4	19 855 622	20 453 978
Sum opptjent egenkapital		19 855 622	20 453 978
Sum egenkapital	4	19 885 622	20 483 978
Gjeld			
Kortsiktig gjeld			
Leverandørgjeld		13 003	0
Betalbar skatt	3	90 591	169 567
Skyldige offentlige avgifter	9	269 723	36 980
Utbytte		1 000 000	2 000 000
Annen kortsiktig gjeld		27 167	24 335
Sum kortsiktig gjeld		1 400 484	2 230 882
Sum gjeld		1 400 484	2 230 882
Sum egenkapital og gjeld		21 286 106	22 714 860

Asker den 26.05.2023

Tore Ladsten Hovda
Styrets leder



Noter 2022 MORONI INVEST AS

Regnskapsprinsipper

Årsregnskapet er satt opp i samsvar med regnskapsloven og god regnskapsskikk for små foretak.

Salgsinntekter

Inntektsføring ved salg av varer skjer på leveringstidspunktet. Tjenester inntektsføres etter hvert som de leveres.

Klassifisering og vurdering av balanseposter

Omløpsmidler og kortsiktig gjeld omfatter poster som knytter seg til varekretsløpet. For andre poster enn kundefordringer omfattes poster som forfaller til betaling innen ett år etter transaksjonsdagen. Anleggsmidler er eiendeler bestemt til varig eie og bruk. Langsiktig gjeld er gjeld som forfaller senere enn ett år etter transaksjonsdagen.

Omløpsmidler vurderes til laveste av anskaffelseskost og virkelig verdi. Kortsiktig gjeld balanseføres til nominelt beløp på etableringstidspunktet.

Anleggsmidler vurderes til anskaffelseskost. Varige anleggsmidler avskrives etter en fornuftig avskrivningsplan. Anleggsmidlene nedskrives til virkelig verdi ved verdifall som ikke forventes å være forbigående. Langsiktig gjeld med unntak av andre avsetninger balanseføres til nominelt beløp på etableringstidspunktet.

Fordringer

Kundefordringer og andre fordringer er oppført i balansen til pålydende etter fradrag for avsetning til forventet tap. Avsetning til tap gjøres på grunnlag av individuelle vurderinger av de enkelte fordringene. I tillegg gjøres det for øvrige kundefordringer en uspesifisert avsetning for å dekke antatt tap.

Varebeholdninger

Lager av innkjøpte varer er verdsatt til laveste av anskaffelseskost etter FIFO- prinsippet og virkelig verdi. Egentilvirkede ferdigvarer og varer under tilvirkning er vurdert til variabel tilvirkningskost. Det foretas nedskrivning for påregnelig ukurans.

Varige driftsmidler

Varige driftsmidler balanseføres og avskrives over driftsmidlenes levetid dersom de har antatt levetid over 3 år og har en kostpris som overstiger kr 15.000. Direkte vedlikehold av driftsmidler kostnadsføres løpende under driftskostnader, mens påkostninger eller forbedringer tillegges driftsmidlets kostpris og avskrives i takt med driftsmidlet.

Forøvrig er følgende regnskapsprinsipper anvendt:

FIFO-metoden for tilordning av anskaffelseskost for ombyttbare finansielle eiendeler, laveste verdis prinsipp for markedsbaserte finansielle omløpsmidler, forsikret pensjonsforpliktelse er ikke balanseført - kostnaden er lik premien, pensjonsforpliktelser knyttet til AFP-ordningen er ikke balanseført, leieavtaler er ikke balanseført, langsiktige tilvirkningskontrakter er inntektsført etter fullført kontrakt metoden, pengeposter i utenlandsk valuta er verdsatt til kursen ved regnskapsårets slutt og kostmetoden er benyttet for investeringer i datterselskap/tilknyttet selskap. Egne utgifter til forskning og utvikling og til utvikling av rettigheter er kostnadsført.

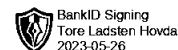
Utbytte er inntektsført samme år som det er avsatt i datterselskap/tilknyttet selskap, dersom det er sannsynlig at beløpet vil mottas. Ved utbytte som overstiger andel av tilbakeholdt resultat etter kjøpet representerer den overskytende del tilbakebetaling av investert kapital, og er fratrukket investeringens verdi i balansen.

Skatt

Skattekostnaden i resultatregnskapet omfatter både periodens betalbare skatt og endring i utsatt skatt. Utsatt skatt er beregnet med 22% på grunnlag av de midlertidige forskjeller som eksisterer mellom regnskapsmessige og skattemessige verdier, samt skattemessig underskudd til fremføring ved utgangen av regnskapsåret. Skatteøkende og skattereduserende midlertidige forskjeller som reverserer eller kan reversere i samme periode er utlignet og skattevirkningen er beregnet på nettogrunnlaget.

Note 1 - Antall årsverk

Selskapet har hatt 0,25 årsverk sysselsatt i regnskapsåret.



BankID Signing
Tore Ladsten Hovda
2023-05-26

Note 2 - Lønnskostnader etc

	2022	2021
Lønn	221 620	
Arbeidsgiveravgift	31 248	
Andre ytelser	3 026	
Sum	255 894	

Note 3 - Skatt

	2022	2021
Ordinært resultat før skattekostnad	1 492 235	12 179 714
+/- Permanente forskjeller	(1 080 459)	(11 408 594)
Årets skattegrunnlag	411 776	770 760
Betalbar inntektsskatt for selskapet basert på 22%	90 591	169 567
Sum	90 591	169 567
Skattekostnad i resultatregnskapet	90 591	169 567
Betalbar skatt i skattekostnad	90 591	169 567
Betalbar skatt i balansen	90 591	169 567

Note 4 - Egenkapital

	Aksjekapital	Annen EK	Sum
Egenkapital 01.01.2022	30 000	20 453 978	20 483 978
Tilleggsutbytte		(1 000 000)	(1 000 000)
Årets resultat		1 401 644	1 401 644
Avsatt utbytte		(1 000 000)	(1 000 000)
Egenkapital 31.12.2022	30 000	19 855 622	19 885 622

Note 5 - Investeringer i tilknyttet selskap

Foretaksnavn	Foretakssted	Eierandel/ stemmeandel	Selskapets egenkapital "31. desember 2022"	Selskapets resultat for 2022
Magari Venture AS	Oslo	33,33 %	12 782 308	2 692 984
Panorama Media AS	Oslo	33,33 %	11 000	-7 000

Note 6 - Lån og sikkerhetsstillelse til ledende personer

Selskapet har ikke gitt lån eller sikkerhetsstillelse til ledende personer, aksjeeiere med videre.

Note 7 - Markedsbaserte aksjer

Markedsbaserte aksjer er bokført til virkelig verdi.

Note 8 - Virkelig verdi av finansielle instrumenter

Eiendel	Virkelig verdi	Periodens resultatførte verdiendring
Mirai ex.	6 573	0



Sum

6 573



Note 9 - Bankinnskudd

I posten for bankinnskudd inngår egen konto for bundne skattetrekksmidler med kr 73 213. Skyldig skattetrekk er kr 73 213.

Note 10 - Aksjekapital og aksjonærer

Aksjeklasse	Antall aksjer	Pålydende	Bokført verdi
Ordinære aksjer	30	1 000,00	30 000,00
Sum	30		30 000,00

Aksjeeier	Antall aksjer	Eierandel	Aksjeklasse
Hovda, Tore Ladsten	30	100,00%	Ordinære aksjer
Totalt antall aksjer	30	100,00%	

Note 11 - Obligatorisk tjenstepensjon

Virksomheten er pliktig til å ha tjenstepensjonsordning etter lov om obligatorisk tjenstepensjon. Gjeldende pensjonsordning oppfyller kravene etter loven.



Noter 2022

MORONI INVEST AS

Regnskapsprinsipper

Årsregnskapet er satt opp i samsvar med regnskapsloven og god regnskapsskikk for små foretak.

Salgsinntekter

Inntektsføring ved salg av varer skjer på leveringstidspunktet. Tjenester inntektsføres etter hvert som de leveres.

Klassifisering og vurdering av balanseposter

Omløpsmidler og kortsiktig gjeld omfatter poster som knytter seg til varekretsløpet. For andre poster enn kundefordringer omfattes poster som forfaller til betaling innen ett år etter transaksjonsdagen. Anleggsmidler er eiendeler bestemt til varig eie og bruk. Langsiktig gjeld er gjeld som forfaller senere enn ett år etter transaksjonsdagen.

Omløpsmidler vurderes til laveste av anskaffelseskost og virkelig verdi. Kortsiktig gjeld balanseføres til nominelt beløp på etableringstidspunktet.

Anleggsmidler vurderes til anskaffelseskost. Varige anleggsmidler avskrives etter en fornuftig avskrivningsplan. Anleggsmidlene nedskrives til virkelig verdi ved verdifall som ikke forventes å være forbigående. Langsiktig gjeld med unntak av andre avsetninger balanseføres til nominelt beløp på etableringstidspunktet.

Fordringer

Kundefordringer og andre fordringer er oppført i balansen til pålydende etter fradrag for avsetning til forventet tap. Avsetning til tap gjøres på grunnlag av individuelle vurderinger av de enkelte fordringene. I tillegg gjøres det for øvrige kundefordringer en uspesifisert avsetning for å dekke antatt tap.

Varebeholdninger

Lager av innkjøpte varer er verdsatt til laveste av anskaffelseskost etter FIFO- prinsippet og virkelig verdi. Egentilvirkede ferdigvarer og varer under tilvirkning er vurdert til variabel tilvirkningskost. Det foretas nedskrivning for påregnelig ukurans.

Varige driftsmidler

Varige driftsmidler balanseføres og avskrives over driftsmidlenes levetid dersom de har antatt levetid over 3 år og har en kostpris som overstiger kr 15.000. Direkte vedlikehold av driftsmidler kostnadsføres løpende under driftskostnader, mens påkostninger eller forbedringer tillegges driftsmidlets kostpris og avskrives i takt med driftsmidlet.

Forøvrig er følgende regnskapsprinsipper anvendt:

FIFO-metoden for tilordning av anskaffelseskost for ombyttbare finansielle eiendeler, laveste verdis prinsipp for markedsbaserte finansielle omløpsmidler, forsikret pensjonsforpliktelse er ikke balanseført - kostnaden er lik premien, pensjonsforpliktelser knyttet til AFP-ordningen er ikke balanseført, leieavtaler er ikke balanseført, langsiktige tilvirkningskontrakter er inntektsført etter fullført kontrakt metoden, pengeposter i utenlandsk valuta er verdsatt til kursen ved regnskapsårets slutt og kostmetoden er benyttet for investeringer i datterselskap/tilknyttet selskap. Egne utgifter til forskning og utvikling og til utvikling av rettigheter er kostnadsført.

Utbytte er inntektsført samme år som det er avsatt i datterselskap/tilknyttet selskap, dersom det er sannsynlig at beløpet vil mottas. Ved utbytte som overstiger andel av tilbakeholdt resultat etter kjøpet representerer den overskytende del tilbakebetaling av investert kapital, og er fratrukket investeringens verdi i balansen.

Skatt

Skattekostnaden i resultatregnskapet omfatter både periodens betalbare skatt og endring i utsatt skatt. Utsatt skatt er beregnet med 22% på grunnlag av de midlertidige forskjeller som eksisterer mellom regnskapsmessige og skattemessige verdier, samt skattemessig underskudd til fremføring ved utgangen av regnskapsåret. Skatteøkende og skattereduserende midlertidige forskjeller som reverserer eller kan reversere i samme periode er utlignet og skattevirkningen er beregnet på nettogrunnlaget.

Note 1 - Antall årsverk

Selskapet har hatt 0,25 årsverk sysselsatt i regnskapsåret.



Note 2 - Lønnskostnader etc

	2022	2021
Lønn	221 620	
Arbeidsgiveravgift	31 248	
Andre ytelser	3 026	
Sum	255 894	

Note 3 - Skatt

	2022	2021
Ordinært resultat før skattekostnad	1 492 235	12 179 714
+/- Permanente forskjeller	(1 080 459)	(11 408 594)
Årets skattegrunnlag	411 776	770 760
Betalbar inntektsskatt for selskapet basert på 22%	90 591	169 567
Sum	90 591	169 567
Skattekostnad i resultatregnskapet	90 591	169 567
Betalbar skatt i skattekostnad	90 591	169 567
Betalbar skatt i balansen	90 591	169 567

Note 4 - Egenkapital

	Aksjekapital	Annen EK	Sum
Egenkapital 01.01.2022	30 000	20 453 978	20 483 978
Tilleggsutbytte		(1 000 000)	(1 000 000)
Årets resultat		1 401 644	1 401 644
Avsatt utbytte		(1 000 000)	(1 000 000)
Egenkapital 31.12.2022	30 000	19 855 622	19 885 622

Note 5 - Investeringer i tilknyttet selskap

Foretaksnavn	Foretakssted	Eierandel/ stemmeandel	Selskapets egenkapital "31. desember 2022"	Selskapets resultat for 2022
Magari Venture AS	Oslo	33,33 %	12 782 308	2 692 984
Panorama Media AS	Oslo	33,33 %	11 000	-7 000

Note 6 - Lån og sikkerhetsstillelse til ledende personer

Selskapet har ikke gitt lån eller sikkerhetsstillelse til ledende personer, aksjeeiere med videre.

Note 7 - Markedsbaserte aksjer

Markedsbaserte aksjer er bokført til virkelig verdi.

Note 8 - Virkelig verdi av finansielle instrumenter

Eiendel	Virkelig verdi	Periodens resultatførte verdiendring
Mirai ex.	6 573	0



Sum	6 573	0
------------	--------------	----------

Note 9 - Bankinnskudd

I posten for bankinnskudd inngår egen konto for bundne skattetrekksmidler med kr 73 213. Skyldig skattetrekk er kr 73 213.

Note 10 - Aksjekapital og aksjonærer

Aksjeklasse	Antall aksjer	Pålydende	Bokført verdi
Ordinære aksjer	30	1 000,00	30 000,00
Sum	30		30 000,00

Aksjeeier	Antall aksjer	Eierandel	Aksjeklasse
Hovda, Tore Ladsten	30	100,00%	Ordinære aksjer
Totalt antall aksjer	30	100,00%	

Note 11 - Obligatorisk tjenstepensjon

Virksomheten er pliktig til å ha tjenstepensjonsordning etter lov om obligatorisk tjenstepensjon. Gjeldende pensjonsordning oppfyller kravene etter loven.