



ÅRSREGNSKAPET FOR REGNSKAPSÅRET 2022 - GENERELL INFORMASJON

Enheten

Organisasjonsnummer: 988 969 982
Organisasjonsform: Aksjeselskap
Foretaksnavn: WOW HOLDING AS
Forretningsadresse: Bryggegata 16
0250 OSLO

Regnskapsår

Årsregnskapets periode: 01.01.2022 - 31.12.2022

Konsern

Morselskap i konsern: Nei

Regnskapsregler

Regler for små foretak benyttet: Ja
Benyttet ved utarbeidelsen av årsregnskapet til selskapet: Regnskapslovens alminnelige regler

Årsregnskapet fastsatt av kompetent organ

Bekreftet av representant for selskapet: Ole Wiig
Dato for fastsettelse av årsregnskapet: 28.06.2023

Grunnlag for avgivelse

År 2022: Årsregnskapet er elektronisk innlevert
År 2021: Tall er hentet fra elektronisk innlevert årsregnskap fra 2022

Det er ikke krav til at årsregnskapet m.v. som sendes til Regnskapsregisteret er undertegnet. Kontrollen på at dette er utført ligger hos revisor/enhetens øverste organ. Sikkerheten ivaretas ved at innsender har rolle/rettighet for innsending av årsregnskapet via Altinn, og ved at det bekreftes at årsregnskapet er fastsatt av kompetent organ.

Brønnøysundregistrene, 12.07.2024



Resultatregnskap

Beløp i: NOK	Note	2022	2021
RESULTATREGNSKAP			
Kostnader			
Lønnskostnad	2	17 115	17 115
Annen driftskostnad		62 818	36 939
Sum kostnader		79 933	54 054
Driftsresultat		-79 933	-54 054
Finansinntekter og finanskostnader			
Annen renteinntekt		29 363	13 688
Annen finansinntekt		603 799	739 807
Verdiøkning markedsbaserte omløpsmidler			478 355
Sum finansinntekter		633 162	1 231 850
Verdireduksjon markedsbaserte omløpsmidler		105 028	
Nedskrivning av andre finansielle anleggsmidler		1 349 536	
Annen rentekostnad			98
Annen finanskostnad			178 077
Sum finanskostnader		1 454 564	178 175
Netto finans		-821 402	1 053 675
Ordinært resultat før skattekostnad		-901 335	999 621
Skattekostnad på resultat	3		-7 843
Ordinært resultat etter skattekostnad		-901 335	1 007 464
Årsresultat		-901 335	1 007 464
Årsresultat etter minoritetsinteresser		-901 335	1 007 464
Totalresultat		-901 335	1 007 464
Overføringer og disponeringer			
Ordinært utbytte			6 000 000
Overført fra annen egenkapital		-901 335	-4 992 536
Sum overføringer og disponeringer		-901 335	1 007 464



Resultatregnskap

Beløp i: NOK	Note	2022	2021
---------------------	-------------	-------------	-------------



Balanse

Beløp i: NOK	Note	2022	2021
BALANSE - EIENDELER			
Anleggsmidler			
Immaterielle eiendeler			
Utsatt skattefordel	3		
Finansielle anleggsmidler			
Investeringer i tilknyttet selskap		1 875 841	2 575 782
Investeringer i aksjer og andeler		29 941 091	31 866 902
Utlån og andre fordringer	5	1 707 882	954 077
Sum finansielle anleggsmidler		33 524 815	35 396 761
Sum anleggsmidler		33 524 815	35 396 761
Omløpsmidler			
Varer			
Fordringer			
Andre kortsiktige fordringer	5		349 866
Sum fordringer			349 866
Investeringer			
Markedsbaserte aksjer	4	2 662 528	2 767 556
Markedsbaserte obligasjoner	4		
Andre markedsbaserte finansielle instrumenter	4		
Sum investeringer		2 662 528	2 767 556
Bankinnskudd, kontanter og lignende			
Bankinnskudd, kontanter o.l.		73 660	338 822
Sum bankinnskudd, kontanter og lignende		73 660	338 822
Sum omløpsmidler		2 736 188	3 456 244
SUM EIENDELER		36 261 003	38 853 005

BALANSE - EGENKAPITAL OG GJELD



Balanse

Beløp i: NOK	Note	2022	2021
Egenkapital			
Innskutt egenkapital			
Aksjekapital	6	100 000	100 000
Beholdning av egne aksjer	6		
Overkurs		561 124	561 124
Sum innskutt egenkapital		661 124	661 124
Opptjent egenkapital			
Annen egenkapital		34 290 456	32 191 791
Sum opptjent egenkapital		34 290 456	32 191 791
Sum egenkapital		34 951 580	32 852 915
Gjeld			
Langsiktig gjeld			
Utsatt skatt	3		
Annen langsiktig gjeld			
Gjeld til kredittinstitusjoner	5		
Øvrig langsiktig gjeld	5		
Sum langsiktig gjeld		0	0
Kortsiktig gjeld			
Betalbar skatt	3		
Utbytte			6 000 000
Annen kortsiktig gjeld		1 309 422	90
Sum kortsiktig gjeld		1 309 422	6 000 090
Sum gjeld		1 309 422	6 000 090
SUM EGENKAPITAL OG GJELD		36 261 003	38 853 005



Brønnøysundregistrene

ÅRSREGNSKAP FOR REGNSKAPSÅRET 2022 - GENERELL INFORMASJON

Journalnummer: 2023 583570

Enheten

Organisasjonsnummer: 988 969 982
Organisasjonsform: Aksjeselskap
Foretaksnavn: WOW HOLDING AS
Forretningsadresse: Bryggegata 16
0250 OSLO

Regnskapsår

Årsregnskapets periode: 01.01.2022 - 31.12.2022

Konsern

Morselskap i konsern: Nei

Regnskapsregler

Regler for små foretak benyttet: Ja
Benyttet ved utarbeidelsen av
årsregnskapet til selskapet: Regnskapslovens alminnelige regler

Årsregnskapet fastsatt av kompetent organ

Bekreftet av representant for selskapet: Ole Wiig
Dato for fastsettelse av årsregnskapet: 28.06.2023

Grunnlag for avgivelse

År 2022: Årsregnskap er elektronisk innlevert.
År 2021: Tall er hentet fra elektronisk innlevert årsregnskap fra 2022.

Det er ikke krav til at årsregnskapet m.v. som sendes til Regnskapsregisteret er undertegnet. Kontrollen på at dette er utført ligger hos revisor/enhetens øverste organ. Sikkerheten ivaretas ved at innsender har rolle/rettighet for innsending av årsregnskapet via Altinn, og ved at det bekreftes at årsregnskapet er fastsatt av kompetent organ.

Brønnøysundregistrene, 17.07.2023



Organisasjonsnr: 988 969 982
WOW HOLDING AS

RESULTATREGNSKAP

Beløp i: NOK	Note	2022	2021
RESULTATREGNSKAP			
Kostnader			
Lønnskostnad	2	17 115	17 115
Annen driftskostnad		62 818	36 939
Sum kostnader		79 933	54 054
Driftsresultat		-79 933	-54 054
Finansinntekter og finanskostnader			
Annen renteinntekt		29 363	13 688
Annen finansinntekt		603 799	739 807
Verdiøkning markedsbaserte omløpsmidler			478 355
Sum finansinntekter		633 162	1 231 850
Verdireduksjon markedsbaserte omløpsmidler		105 028	
Nedskrivning av andre finansielle anleggsmidler		1 349 536	
Annen rentekostnad			98
Annen finanskostnad			178 077
Sum finanskostnader		1 454 564	178 175
Netto finans		-821 402	1 053 675
Ordinært resultat før skattekostnad		-901 335	999 621
Skattekostnad på resultat	3		-7 843
Ordinært resultat etter skattekostnad		-901 335	1 007 464
Årsresultat		-901 335	1 007 464
Årsresultat etter minoritetsinteresser		-901 335	1 007 464
Totalresultat		-901 335	1 007 464
Overføringer og disponeringer			
Ordinært utbytte			6 000 000
Overført fra annen egenkapital		-901 335	-4 992 536
Sum overføringer og disponeringer		-901 335	1 007 464



Organisasjonsnr: 988 969 982
WOW HOLDING AS

BALANSE

Beløp i: NOK **Note** **2022** **2021**

BALANSE - EIENDELER

Anleggsmidler

Immaterielle eiendeler

Utsatt skattefordel 3

Finansielle anleggsmidler

Investeringer i tilknyttet selskap 1 875 841 2 575 782

Investeringer i aksjer og andeler 29 941 091 31 866 902

Utlån og andre fordringer 5 1 707 882 954 077

Sum finansielle anleggsmidler 33 524 815 35 396 761

Sum anleggsmidler 33 524 815 35 396 761

Omløpsmidler

Varer

Fordringer

Andre kortsiktige fordringer 5 349 866

Sum fordringer 349 866

Investeringer

Markedsbaserte aksjer 4 2 662 528 2 767 556

Markedsbaserte obligasjoner 4

Andre markedsbaserte finansielle instrumenter 4

Sum investeringer 2 662 528 2 767 556

Bankinnskudd, kontanter og lignende

Bankinnskudd, kontanter o. l. 73 660 338 822

Sum bankinnskudd, kontanter og lignende 73 660 338 822

Sum omløpsmidler 2 736 188 3 456 244

SUM EIENDELER 36 261 003 38 853 005

BALANSE - EGENKAPITAL OG GJELD

Egenkapital

Innskutt egenkapital

Aksjekapital 6 100 000 100 000



Beholdning av egne aksjer	6		
Overkurs		561 124	561 124
Sum innskutt egenkapital		661 124	661 124
Opptjent egenkapital			
Annen egenkapital		34 290 456	32 191 791
Sum opptjent egenkapital		34 290 456	32 191 791
Sum egenkapital		34 951 580	32 852 915
Gjeld			
Langsiktig gjeld			
Utsatt skatt	3		
Annen langsiktig gjeld			
Gjeld til			
kredittinstitusjoner	5		
Øvrig langsiktig gjeld	5		
Sum langsiktig gjeld		0	0
Kortsiktig gjeld			
Betalbar skatt	3		
Utbytte			6 000 000
Annen kortsiktig gjeld		1 309 422	90
Sum kortsiktig gjeld		1 309 422	6 000 090
Sum gjeld		1 309 422	6 000 090
SUM EGENKAPITAL OG GJELD		36 261 003	38 853 005



Organisasjonsnr: 988 969 982
WOW HOLDING AS

NOTEOPPLYSNINGER - SELSKAP - alle poster oppgitt i hele tall

Note
2

Antall årsverk i regnskapsåret
0.10

Sum Beløp

Balanseført verdi 31.12. Varige driftsmidler Immaterielle eiend.

Konsernregnskap

Morselskapet sitt navn

Forretningskontor for morselskapet

Begrunnelse for at datterselskap er utelatt fra konsolideringen

Samlet beløp - tilknyttet selskap Årets Fjorårets

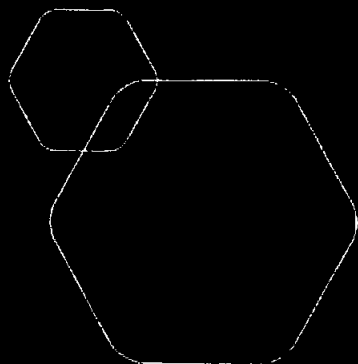
Samlet beløp - foretak i samme konsern Årets Fjorårets

Samlet beløp - foretak i samme konsern Årets Fjorårets

Samlet beløp - felles kontrollert virksomhet Årets Fjorårets

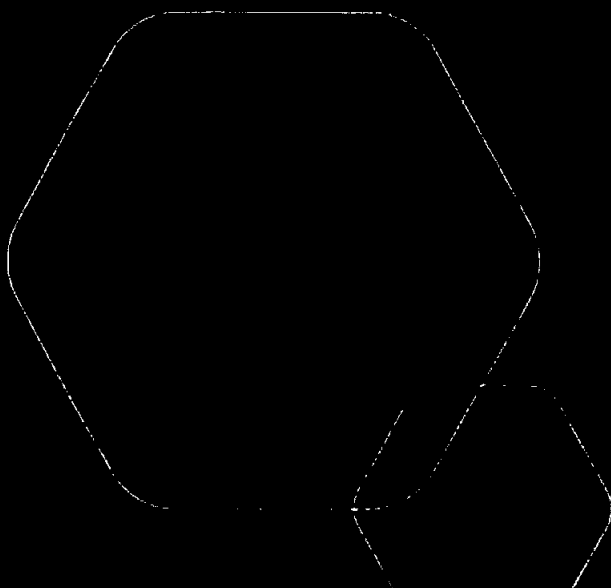
Pantstillelse Beløp

Beholdning av egne aksjer Antall Pålydende Andel av aksjek.



Årsregnskap 2022 Wow Holding AS

Resultatregnskap
Balanse
Noter til regnskapet



Org.nr.: 988 969 982




Wow Holding AS			
Resultatregnskap			
Driftsinntekter og driftskostnader	Note	2022	2021
Lønnskostnad	2	17 115	17 115
Annen driftskostnad		62 818	36 939
Sum driftskostnader		79 933	54 054
Driftsresultat		-79 933	-54 054
Finansinntekter og finanskostnader			
Annen renteinntekt		29 363	13 688
Annen finansinntekt		603 799	739 807
Verdiøkning markedsbaserte omløpsmidler		0	478 355
Verdireduksjon markedsbaserte omløpsmidler		105 028	0
Nedskrivning av andre finansielle anleggsmidler		1 349 536	0
Annen rentekostnad		0	98
Annen finanskostnad		0	178 077
Resultat av finansposter		-821 402	1 053 675
Resultat før skattekostnad		-901 335	999 621
Skattekostnad på resultat	3	0	-7 843
Resultat		-901 335	1 007 464
Årsresultat		-901 335	1 007 464
Overføringer			
Avsatt til utbytte		0	6 000 000
Overført fra annen egenkapital		901 335	4 992 536
Sum overføringer		-901 335	1 007 464



Wow Holding AS			
Balanse			
Eiendeler	Note	2022	2021
Anleggsmidler			
Finansielle anleggsmidler			
Investeringer i tilknyttet selskap		1 875 841	2 575 782
Investeringer i aksjer og andeler		29 941 091	31 866 902
Utlån og andre fordringer	5	1 707 882	954 077
Sum finansielle anleggsmidler		<u>33 524 815</u>	<u>35 396 761</u>
Sum anleggsmidler		<u>33 524 815</u>	<u>35 396 761</u>
Omløpsmidler			
Fordringer			
Andre kortsiktige fordringer	5	0	349 866
Sum fordringer		<u>0</u>	<u>349 866</u>
Investeringer			
Markedsbaserte aksjer	4	2 662 528	2 767 556
Sum investeringer		<u>2 662 528</u>	<u>2 767 556</u>
Bankinnskudd, kontanter o.l.		73 660	338 822
Sum omløpsmidler		<u>2 736 188</u>	<u>3 456 244</u>
Sum eiendeler		<u>36 261 003</u>	<u>38 853 005</u>



Wow Holding AS			
Balanse			
	Note	2022	2021
Egenkapital og gjeld			
Innskutt egenkapital			
Aksjekapital	6	100 000	100 000
Overkurs		561 124	561 124
Sum innskutt egenkapital		661 124	661 124
Opptjent egenkapital			
Annen egenkapital		34 290 456	32 191 791
Sum opptjent egenkapital		34 290 456	32 191 791
Sum egenkapital		34 951 580	32 852 915
Gjeld			
Kortsiktig gjeld			
Utbytte		0	6 000 000
Annen kortsiktig gjeld		1 309 422	90
Sum kortsiktig gjeld		1 309 422	6 000 090
Sum gjeld		1 309 422	6 000 090
Sum egenkapital og gjeld		36 261 003	38 853 005
<p>Oslo, 28.06.23 Styret i Wow Holding AS</p>  <p>Ole Wiksen Wiig Styreleder</p>			
Wow Holding AS		Side 4	



Regnskapsprinsipper

Årsregnskapet er satt opp i samsvar med regnskapsloven og NRS 8 - God regnskapsskikk for små foretak.

DRIFTSINNTEKTER

Inntektsføring ved salg av varer skjer på leveringstidspunktet. Tjenester inntektsføres etter hvert som de leveres.

SKATT

Skattekostnaden i resultatregnskapet omfatter både periodens betalbare skatt og endring i utsatt skatt. Utsatt skatt er beregnet med 22 % på grunnlag av de midlertidige forskjeller som eksisterer mellom regnskapsmessige og skattemessige verdier, samt ligningsmessig underskudd til fremføring ved utgangen av regnskapsåret. Skatteøkende og skattereduserende midlertidige forskjeller som reverserer eller kan reverseres i samme periode er utlignet og nettoført.

KLASSIFISERING OG VURDERING AV OMLØPSMIDLER

Omløpsmidler og kortsiktig gjeld omfatter normalt poster som forfaller til betaling innen ett år etter balansedagen, samt poster som knytter seg til varekretsløpet. Omløpsmidler vurderes til laveste verdi av anskaffelseskost og virkelig verdi.

FORDRINGER

Kundefordringer og andre fordringer oppføres til pålydende etter fradrag for avsetning til forventet tap. Avsetning til tap gjøres på grunnlag av en individuell vurdering av de enkelte fordringene.



Note 2 Lønnskostnader og ytelser, godtgjørelser til daglig leder, styret og revisor

LØNSSKOSTNADER

	2022	2021
Lønninger	15 000	15 000
Arbeidsgiveravgift	2 115	2 115
Sum	17 115	17 115

Selskapet har i 2022 sysselsatt 0 årsverk.

PENSJONSFORPLIKTELSER

Selskapet er ikke pliktig til å ha tjenstepensjonsordning etter lov om obligatorisk tjenstepensjon.

Note 3 Skatt

Årets skattekostnad	2022	2021
Resultatført skatt på ordinært resultat:		
Betalbar skatt	0	-7 843
Endring i utsatt skattefordel	0	0
Skattekostnad ordinært resultat	0	-7 843
Skattepliktig inntekt:		
Resultat før skatt	-901 335	999 621
Permanente forskjeller	854 755	-1 058 066
Skattepliktig inntekt	-46 580	-58 446
Betalbar skatt i balansen:		
Betalbar skatt på årets resultat	0	0
Sum betalbar skatt i balansen	0	0

Skatteeffekten av midlertidige forskjeller og underskudd til fremføring som har gitt opphav til utsatt skatt og utsatte skattefordeler, spesifisert på typer av midlertidige forskjeller

	2022	2021	Endring
Akkumulert fremførbart underskudd	-149 803	-103 223	46 580
Inngår ikke i beregningen av utsatt skatt	149 803	103 223	-46 580
Utsatt skattefordel (22 %)	0	0	0

I henhold til God regnskapsskikk for små foretak balanseføres ikke utsatt skattefordel.



Note 4 Markedsbaserte verdipapirer – rapportnote

	Anskaffelses kost	Balanseført verdi
OMLØPSMIDLER		
Dnb Bank ASA	1 155 990	
Sum	1 155 990	

Medtatt til børsverdi pr 31/12, kr 2.662.528.

Årets resultatførte verdiendring: kr 105.028.

Note 5 Fordringer og gjeld

	2022	2021
Fordringer med forfall senere enn ett år		
Andre langsiktige fordringer	1 707 882	954 077
Sum	1 707 882	954 077
Langsiktig gjeld med forfall senere enn 5 år		
Sum	0	0

Note 6 Aksjonærer

AKSJEKAPITALEN I WOW HOLDING AS PR. 31.12 BESTÅR AV:

	Antall	Pålydende	Bokført
Ordinære aksjer	1 000	100	100 000
Sum	1 000		100 000

EIERSTRUKTUR

De største aksjonærene i % pr. 31.12 var:

	Ordinære	Eierandel	Stemmeandel
Ole Wiig	1 000	100	100



Stiansen & Co AS

Statsautoriserte revisorer

Til generalforsamlingen i

Wow Holding AS

UAVHENGIG REVISORS BERETNING

Konklusjon

Vi har revidert Wow Holding AS' årsregnskap som viser et underskudd på kr 901.335. Årsregnskapet består av balanse per 31. desember 2022, resultatregnskap for regnskapsåret avsluttet per denne datoen og noter til årsregnskapet, herunder et sammendrag av viktige regnskapsprinsipper.

Etter vår mening

- oppfyller årsregnskapet gjeldende lovkrav, og
- gir årsregnskapet et rettviseende bilde av selskapets finansielle stilling per 31. desember 2022, og av dets resultat og kontantstrømmer for regnskapsåret avsluttet per denne datoen i samsvar med regnskapslovens regler og god regnskapsskikk i Norge.

Grunnlag for konklusjonen

Vi har gjennomført revisjonen i samsvar med de internasjonale revisjonsstandardene International Standards on Auditing (ISA-ene). Våre oppgaver og plikter i henhold til disse standardene er beskrevet nedenfor under Revisors oppgaver og plikter ved revisjonen av årsregnskapet. Vi er uavhengige av selskapet slik det kreves i lov, forskrift og International Code of Ethics for Professional Accountants (inkludert internasjonale uavhengighetsstandarder) utstedt av International Ethics Standards Board for Accountants (IESBA-reglene), og vi har overholdt våre øvrige etiske forpliktelser i samsvar med disse kravene. Innhentet revisjonsbevis er etter vår vurdering tilstrekkelig og hensiktsmessig som grunnlag for vår konklusjon.

Ledelsens ansvar for årsregnskapet

Ledelsen (styret og daglig leder) er ansvarlig for å utarbeide årsregnskapet og for at det gir et rettviseende bilde i samsvar med regnskapslovens regler og god regnskapsskikk i Norge. Ledelsen er også ansvarlig for slik intern kontroll som den finner nødvendig for å kunne utarbeide et årsregnskap som ikke inneholder vesentlig feilinformasjon, verken som følge av misligheter eller utilsiktede feil.

Ved utarbeidelsen av årsregnskapet må ledelsen ta standpunkt til selskapets evne til fortsatt drift og opplyse om forhold av betydning for fortsatt drift. Forutsetningen om fortsatt drift skal legges til grunn for årsregnskapet så lenge det ikke er sannsynlig at virksomheten vil bli avvirket.

Revisors oppgaver og plikter ved revisjonen av årsregnskapet

Vårt mål er å oppnå betryggende sikkerhet for at årsregnskapet som helhet ikke inneholder

Telefon: +47 66 84 38 00
E-mail: ir@stiansen.no
www.stiansen.no

Postboks: Postboks 174, N-1478 Nesøra
Revisor/foretaker: NO 982 990 746 MVA
Medlemmer av Den norske Revisorforening



Aggregat
aggregat.no



Stiansen & Co AS

Statsautorisert revisor

vesentlig feilinformasjon, verken som følge av misligheter eller utilsiktede feil, og å avgi en revisjonsberetning som inneholder vår konklusjon. Betyggende sikkerhet er en høy grad av sikkerhet, men ingen garanti for at en revisjon utført i samsvar med ISA-ene, alltid vil avdekke vesentlig feilinformasjon som eksisterer. Feilinformasjon kan oppstå som følge av misligheter eller utilsiktede feil. Feilinformasjon er å anse som vesentlig dersom den enkeltvis eller samlet med rimelighet kan forventes å påvirke økonomiske beslutninger som brukerne foretar på grunnlag av årsregnskapet.

For videre beskrivelse av revisors oppgaver og plikter vises det til <https://revisorforeningen.no/revisjonsberetninger>

Nesbru, 28.06.2023

Stiansen & Co AS

Per H. Arnoldsen
Statsautorisert revisor

Revisjonsberetning for Wow Holding AS – side 2