



ÅRSREGNSKAPET FOR REGNSKAPSÅRET 2022 - GENERELL INFORMASJON

Enheten

Organisasjonsnummer: 915 931 294
Organisasjonsform: Aksjeselskap
Foretaksnavn: BLUE RESOURCE GROUP AS
Forretningsadresse: Postvegen 13
6018 ÅLESUND

Regnskapsår

Årsregnskapets periode: 01.01.2022 - 31.12.2022

Konsern

Mørselskap i konsern: Ja
Konsernregnskap lagt ved: Ja

Regnskapsregler

Regler for små foretak benyttet: Nei
Benyttet ved utarbeidelsen av årsregnskapet til selskapet: Regnskapslovens alminnelige regler
Benyttet ved utarbeidelsen av årsregnskapet til konsernet: Regnskapslovens alminnelige regler

Årsregnskapet fastsatt av kompetent organ

Bekreftet av representant for selskapet: Ove Magnar Thu
Dato for fastsettelse av årsregnskapet: 22.05.2023

Grunnlag for avgivelse

År 2022: Årsregnskapet er elektronisk innlevert
År 2021: Tall er hentet fra elektronisk innlevert årsregnskap fra 2022

Det er ikke krav til at årsregnskapet m.v. som sendes til Regnskapsregisteret er undertegnet. Kontrollen på at dette er utført ligger hos revisor/enhetens øverste organ. Sikkerheten ivaretas ved at innsender har rolle/rettighet for innsending av årsregnskapet via Altinn, og ved at det bekreftes at årsregnskapet er fastsatt av kompetent organ.

Brønnøysundregistrene, 18.06.2024



Resultatregnskap

Beløp i: NOK	Note	2022	2021
RESULTATREGNSKAP			
Inntekter			
Salgsinntekt		6 033 992	5 815 207
Annen driftsinntekt		146 887	-64 307
Sum inntekter	1	6 180 879	5 750 900
Kostnader			
Lønnskostnad	2	5 873 765	3 386 347
Avskrivning på varige driftsmidler og immaterielle eiendeler	3	30 593	11 026
Annen driftskostnad		2 007 108	1 625 608
Sum kostnader		7 911 466	5 022 981
Driftsresultat		-1 730 587	727 919
Finansinntekter og finanskostnader			
Inntekt på investering i datterselskap og tilknyttet selskap		10 185 679	
Annen renteinntekt		3 478 467	3 036 632
Annen finansinntekt		677 648	878 531
Sum finansinntekter		14 341 794	3 915 163
Annen rentekostnad		1 635 208	1 847 701
Annen finanskostnad		504 477	37 500
Sum finanskostnader		2 139 685	1 885 201
Netto finans		12 202 109	2 029 962
Ordinært resultat før skattekostnad		10 471 522	2 757 881
Skattekostnad på ordinært resultat	4	-8 324	580 674
Ordinært resultat etter skattekostnad		10 479 846	2 177 207
Årsresultat		10 479 846	2 177 207
Overføringer og disponeringer			
Overføringer til/fra annen egenkapital		10 479 846	2 177 207
Sum overføringer og disponeringer		10 479 846	2 177 207



Balanse

Beløp i: NOK	Note	2022	2021
BALANSE - EIENDELER			
Anleggsmidler			
Immaterielle eiendeler			
Utsatt skattefordel	4	29 593	21 269
Sum immaterielle eiendeler		29 593	21 269
Varige driftsmidler			
Tomter, bygninger og annen fast eiendom	3	1 230 540	1 230 540
Driftsløsøre, inventar, verktøy, kontormaskiner og lignende	4	163 294	89 788
Sum varige driftsmidler		1 393 834	1 320 328
Finansielle anleggsmidler			
Investering i datterselskap	5	15 609 049	12 880 449
Lån til foretak i samme konsern	8	8 395 949	
Investeringer i tilknyttet selskap	6	2 993 679	2 993 679
Lån til tilknyttet selskap og felles kontrollert virksomhet	6,7	50 678 845	51 114 969
Investeringer i aksjer og andeler		540 000	540 000
Andre fordringer	7	4 268 661	4 271 913
Sum finansielle anleggsmidler		82 486 183	71 801 010
Sum anleggsmidler		83 909 610	73 142 607
Omløpsmidler			
Varer			
Fordringer			
Kundefordringer	8	2 668 506	1 245 033
Andre fordringer	10	6 551 811	3 291 774
Konsernfordringer	8	48 865 856	40 701 966
Sum fordringer		58 086 173	45 238 773
Bankinnskudd, kontanter og lignende			
Bankinnskudd, kontanter og lignende	11	8 264 828	239 690
Sum bankinnskudd, kontanter og lignende		8 264 828	239 690
Sum omløpsmidler		66 351 001	45 478 463



Balanse

Beløp i: NOK	Note	2022	2021
SUM EIENDELER		150 260 611	118 621 070
BALANSE - EGENKAPITAL OG GJELD			
Egenkapital			
Innskutt egenkapital			
Selskapskapital	12	1 861 147	1 692 000
Overkurs		49 138 945	24 793 877
Sum innskutt egenkapital		51 000 092	26 485 877
Opptjent egenkapital			
Annen egenkapital		28 303 512	17 823 666
Sum opptjent egenkapital		28 303 512	17 823 666
Sum egenkapital		79 303 604	44 309 543
Gjeld			
Langsiktig gjeld			
Annen langsiktig gjeld			
Gjeld til kredittinstitusjoner	7	22 625 000	26 125 000
Sum annen langsiktig gjeld		22 625 000	26 125 000
Sum langsiktig gjeld		22 625 000	26 125 000
Kortsiktig gjeld			
Gjeld til kredittinstitusjoner	7	45 604 628	46 471 129
Leverandørgjeld		200 347	162 964
Betalbar skatt	4		604 359
Skyldige offentlige avgifter		655 010	466 152
Annen kortsiktig gjeld	7,10	1 872 022	481 923
Sum kortsiktig gjeld		48 332 007	48 186 527
Sum gjeld		70 957 007	74 311 527
SUM EGENKAPITAL OG GJELD		150 260 611	118 621 070



Balanse

Beløp i: NOK	Note	2022	2021
POSTER UTENOM BALANSEN			
Pantstillelser	7	64 414 811	54 827 448



Konsernets resultatregnskap

Beløp i: NOK	Note	2022	2021
RESULTATREGNSKAP			
Inntekter			
Salgsinntekt		1 155 405 401	957 973 517
Annen driftsinntekt		346 887	-64 307
Sum inntekter	1	1 155 752 288	957 909 210
Kostnader			
Varekostnad		1 100 180 596	929 589 223
Lønnskostnad	2	17 979 800	12 434 848
Avskrivning på varige driftsmidler og immaterielle eiendeler	3	302 657	280 334
Annen driftskostnad		8 284 949	5 002 530
Sum kostnader		1 126 748 002	947 306 935
Driftsresultat		29 004 286	10 602 275
Finansinntekter og finanskostnader			
Resultatandel tilknyttet selskap		-7 572 684	1 170 667
Annen renteinntekt		3 232 639	2 604 944
Annen finansinntekt		250 870	961 621
Sum finansinntekter		-4 089 175	4 737 232
Annen rentekostnad		3 230 829	2 436 532
Annen finanskostnad		2 048 804	868 047
Sum finanskostnader		5 279 633	3 304 579
Netto finans		-9 368 808	1 432 653
Ordinært resultat før skattekostnad		19 635 478	12 034 928
Skattekostnad på ordinært resultat	4	6 039 696	2 278 920
Ordinært resultat etter skattekostnad		13 595 782	9 756 008
Årsresultat		13 595 782	9 756 008
Minoritetsinteresser		-415 209	0
Årsresultat etter minoritetsinteresser		14 010 991	9 756 008



Konsernets balanse

Beløp i: NOK	Note	2022	2021
BALANSE - EIENDELER			
Anleggsmidler			
Immaterielle eiendeler			
Utsatt skattefordel	4	103 890	28 912
Sum immaterielle eiendeler		103 890	28 912
Varige driftsmidler			
Tomter, bygninger og annen fast eiendom	3	1 230 540	1 230 540
Driftsløsøre, inventar, verktøy, kontormaskiner og lignende	3	728 783	687 911
Sum varige driftsmidler		1 959 323	1 918 451
Finansielle anleggsmidler			
Investeringer i tilknyttet selskap	6	7 587 674	5 005 012
Lån til tilknyttet selskap og felles kontrollert virksomhet	6,7	50 678 945	51 114 969
Investeringer i aksjer og andeler		540 000	540 000
Andre fordringer	7	4 268 661	4 271 913
Sum finansielle anleggsmidler		63 075 280	60 931 894
Sum anleggsmidler		65 138 493	62 879 257
Omløpsmidler			
Varer			
Varer	9	62 860 220	39 540 001
Sum varer		62 860 220	39 540 001
Fordringer			
Kundefordringer	8	114 961 956	96 485 473
Andre fordringer	10	15 678 448	12 236 815
Offentlige avgifter til gode		6 851 054	
Sum fordringer		137 491 458	108 722 288
Bankinnskudd, kontanter og lignende			
Bankinnskudd, kontanter og lignende	11	13 245 343	5 316 399
Sum bankinnskudd, kontanter og lignende		13 245 343	5 316 399
Sum omløpsmidler		213 597 021	153 578 688



Konsernets balanse

Beløp i: NOK	Note	2022	2021
SUM EIENDELER		278 735 514	216 457 945
BALANSE - EGENKAPITAL OG GJELD			
Egenkapital			
Innskutt egenkapital			
Aksjekapital	12	1 861 147	1 692 000
Overkurs		49 138 945	18 829 998
Sum innskutt egenkapital		51 000 092	20 521 998
Opptjent egenkapital			
Annen egenkapital		54 821 678	36 631 493
Minoritetsinteresser		1 597 424	
Sum opptjent egenkapital		56 419 102	36 631 493
Sum egenkapital		107 419 194	57 153 491
Gjeld			
Langsiktig gjeld			
Annen langsiktig gjeld			
Gjeld til kredittinstitusjoner	7	22 625 000	26 125 000
Sum annen langsiktig gjeld		22 625 000	26 125 000
Sum langsiktig gjeld		22 625 000	26 125 000
Kortsiktig gjeld			
Gjeld til kredittinstitusjoner	7	45 604 628	46 471 129
Leverandørgjeld		85 316 031	77 570 674
Betalbar skatt	4	6 114 675	2 257 952
Skyldige offentlige avgifter		1 813 255	1 335 547
Annen kortsiktig gjeld	7,10	9 842 731	5 544 152
Sum kortsiktig gjeld		148 691 320	133 179 454
Sum gjeld		171 316 320	159 304 454
SUM EGENKAPITAL OG GJELD		278 735 514	216 457 945



Konsernets balanse

Beløp i: NOK	Note	2022	2021
POSTER UTENOM BALANSEN			
Pantstillelser	7	189 517 863	148 506 831



Brønnøysundregistrene

ÅRSREGNSKAP FOR REGNSKAPSÅRET 2022 - GENERELL INFORMASJON

Journalnummer: 2023 453949

Enheten

Organisasjonsnummer: 915 931 294
Organisasjonsform: Aksjeselskap
Foretaksnavn: BLUE RESOURCE GROUP AS
Forretningsadresse: Postvegen 13
6018 ÅLESUND

Regnskapsår

Årsregnskapets periode: 01.01.2022 - 31.12.2022

Konsern

Morselskap i konsern: Ja
Konsernregnskap lagt ved: Ja

Regnskapsregler

Regler for små foretak benyttet: Nei
Benyttet ved utarbeidelsen av
årsregnskapet til selskapet: Regnskapslovens alminnelige regler
Benyttet ved utarbeidelsen av
årsregnskapet til konsernet: Regnskapslovens alminnelige regler

Årsregnskapet fastsatt av kompetent organ

Bekreftet av representant for selskapet: Ove Magnar Thu
Dato for fastsettelse av årsregnskapet: 22.05.2023

Grunnlag for avgivelse

År 2022: Årsregnskap er elektronisk innlevert.
År 2021: Tall er hentet fra elektronisk innlevert årsregnskap fra 2022.

Det er ikke krav til at årsregnskapet m.v. som sendes til Regnskapsregisteret er undertegnet. Kontrollen på at dette er utført ligger hos revisor/enhetens øverste organ. Sikkerheten ivaretas ved at innsender har rolle/rettighet for innsending av årsregnskapet via Altinn, og ved at det bekreftes at årsregnskapet er fastsatt av kompetent organ.

Brønnøysundregistrene, 14.06.2023



Organisasjonsnr: 915 931 294
BLUE RESOURCE GROUP AS

RESULTATREGNSKAP

Beløp i: NOK	Note	2022	2021
RESULTATREGNSKAP			
Inntekter			
Salgsinntekt		6 033 992	5 815 207
Annen driftsinntekt		146 887	-64 307
Sum inntekter	1	6 180 879	5 750 900
Kostnader			
Lønnskostnad	2	5 873 765	3 386 347
Avskrivning på varige driftsmidler og immaterielle eiendeler	3	30 593	11 026
Annen driftskostnad		2 007 108	1 625 608
Sum kostnader		7 911 466	5 022 981
Driftsresultat		-1 730 587	727 919
Finansinntekter og finanskostnader			
Inntekt på investering i datterselskap og tilknyttet selskap			
		10 185 679	
Annen renteinntekt		3 478 467	3 036 632
Annen finansinntekt		677 648	878 531
Sum finansinntekter		14 341 794	3 915 163
Annen rentekostnad		1 635 208	1 847 701
Annen finanskostnad		504 477	37 500
Sum finanskostnader		2 139 685	1 885 201
Netto finans		12 202 109	2 029 962
Ordinært resultat før skattekostnad			
Skattekostnad på ordinært resultat	4	-8 324	580 674
Ordinært resultat etter skattekostnad		10 479 846	2 177 207
Årsresultat		10 479 846	2 177 207
Overføringer og disponeringer			
Overføringer til/fra annen egenkapital			
		10 479 846	2 177 207
Sum overføringer og disponeringer		10 479 846	2 177 207



Organisasjonsnr: 915 931 294
BLUE RESOURCE GROUP AS

BALANSE

Beløp i: NOK	Note	2022	2021
BALANSE - EIENDELER			
Anleggsmidler			
Immaterielle eiendeler			
Utsatt skattefordel	4	29 593	21 269
Sum immaterielle eiendeler		29 593	21 269
Varige driftsmidler			
Tomter, bygninger og annen fast eiendom	3	1 230 540	1 230 540
Driftsløsøre, inventar, verktøy, kontormaskiner og lignende	4	163 294	89 788
Sum varige driftsmidler		1 393 834	1 320 328
Finansielle anleggsmidler			
Investering i datterselskap	5	15 609 049	12 880 449
Lån til foretak i samme konsern	8	8 395 949	
Investeringer i tilknyttet selskap	6	2 993 679	2 993 679
Lån til tilknyttet selskap og felles kontrollert virksomhet	6,7	50 678 845	51 114 969
Investeringer i aksjer og andeler		540 000	540 000
Andre fordringer	7	4 268 661	4 271 913
Sum finansielle anleggsmidler		82 486 183	71 801 010
Sum anleggsmidler		83 909 610	73 142 607
Omløpsmidler			
Varer			
Fordringer			
Kundefordringer	8	2 668 506	1 245 033
Andre fordringer	10	6 551 811	3 291 774
Konsernfordringer	8	48 865 856	40 701 966
Sum fordringer		58 086 173	45 238 773
Bankinnskudd, kontanter og lignende			
Bankinnskudd, kontanter og lignende	11	8 264 828	239 690
Sum bankinnskudd, kontanter og lignende		8 264 828	239 690
Sum omløpsmidler		66 351 001	45 478 463



SUM EIENDELER		150 260 611	118 621 070
BALANSE - EGENKAPITAL OG GJELD			
Egenkapital			
Innskutt egenkapital			
Selskapskapital	12	1 861 147	1 692 000
Overkurs		49 138 945	24 793 877
Sum innskutt egenkapital		51 000 092	26 485 877
Opptjent egenkapital			
Annen egenkapital		28 303 512	17 823 666
Sum opptjent egenkapital		28 303 512	17 823 666
Sum egenkapital		79 303 604	44 309 543
Gjeld			
Langsiktig gjeld			
Annen langsiktig gjeld			
Gjeld til			
kredittinstitusjoner	7	22 625 000	26 125 000
Sum annen langsiktig gjeld		22 625 000	26 125 000
Sum langsiktig gjeld		22 625 000	26 125 000
Kortsiktig gjeld			
Gjeld til			
kredittinstitusjoner	7	45 604 628	46 471 129
Leverandørgjeld		200 347	162 964
Betalbar skatt	4		604 359
Skyldige offentlige avgifter		655 010	466 152
Annen kortsiktig gjeld	7,10	1 872 022	481 923
Sum kortsiktig gjeld		48 332 007	48 186 527
Sum gjeld		70 957 007	74 311 527
SUM EGENKAPITAL OG GJELD		150 260 611	118 621 070
POSTER UTENOM BALANSEN			
Pantstillelser	7	64 414 811	54 827 448



Organisasjonsnr: 915 931 294
BLUE RESOURCE GROUP AS

KONSERNRESULTATREGNSKAP

<u>Beløp i: NOK</u>	<u>Note</u>	<u>2022</u>	<u>2021</u>
RESULTATREGNSKAP			
Inntekter			
Salgsinntekt		1 155 405 401	957 973 517
Annen driftsinntekt		346 887	-64 307
Sum inntekter	1	1 155 752 288	957 909 210
Kostnader			
Varekostnad		1 100 180 596	929 589 223
Lønnskostnad	2	17 979 800	12 434 848
Avskrivning på varige driftsmidler og immaterielle eiendeler	3	302 657	280 334
Annen driftskostnad		8 284 949	5 002 530
Sum kostnader		1 126 748 002	947 306 935
Driftsresultat		29 004 286	10 602 275
Finansinntekter og finanskostnader			
Resultatandel tilknyttet selskap		-7 572 684	1 170 667
Annen renteinntekt		3 232 639	2 604 944
Annen finansinntekt		250 870	961 621
Sum finansinntekter		-4 089 175	4 737 232
Annen rentekostnad		3 230 829	2 436 532
Annen finanskostnad		2 048 804	868 047
Sum finanskostnader		5 279 633	3 304 579
Netto finans		-9 368 808	1 432 653
Ordinært resultat før skattekostnad		19 635 478	12 034 928
Skattekostnad på ordinært resultat	4	6 039 696	2 278 920
Ordinært resultat etter skattekostnad		13 595 782	9 756 008
Årsresultat		13 595 782	9 756 008
Minoritetsinteresser		-415 209	0
Årsresultat etter minoritetsinteresser		14 010 991	9 756 008



Organisasjonsnr: 915 931 294
BLUE RESOURCE GROUP AS

KONSERNBALANSE

Beløp i: NOK	Note	2022	2021
BALANSE - EIENDELER			
Anleggsmidler			
Immaterielle eiendeler			
Utsatt skattefordel	4	103 890	28 912
Sum immaterielle eiendeler		103 890	28 912
Varige driftsmidler			
Tomter, bygninger og annen fast eiendom	3	1 230 540	1 230 540
Driftsløsøre, inventar, verktøy, kontormaskiner og lignende	3	728 783	687 911
Sum varige driftsmidler		1 959 323	1 918 451
Finansielle anleggsmidler			
Investeringer i tilknyttet selskap	6	7 587 674	5 005 012
Lån til tilknyttet selskap og felles kontrollert virksomhet	6,7	50 678 945	51 114 969
Investeringer i aksjer og andeler		540 000	540 000
Andre fordringer	7	4 268 661	4 271 913
Sum finansielle anleggsmidler		63 075 280	60 931 894
Sum anleggsmidler		65 138 493	62 879 257
Omløpsmidler			
Varer			
Varer	9	62 860 220	39 540 001
Sum varer		62 860 220	39 540 001
Fordringer			
Kundefordringer	8	114 961 956	96 485 473
Andre fordringer	10	15 678 448	12 236 815
Offentlige avgifter til gode		6 851 054	
Sum fordringer		137 491 458	108 722 288
Bankinnskudd, kontanter og lignende			
Bankinnskudd, kontanter og lignende	11	13 245 343	5 316 399
Sum bankinnskudd, kontanter og lignende		13 245 343	5 316 399
Sum omløpsmidler		213 597 021	153 578 688



SUM EIENDELER		278 735 514	216 457 945
BALANSE - EGENKAPITAL OG GJELD			
Egenkapital			
Innskutt egenkapital			
Aksjekapital	12	1 861 147	1 692 000
Overkurs		49 138 945	18 829 998
Sum innskutt egenkapital		51 000 092	20 521 998
Opptjent egenkapital			
Annen egenkapital		54 821 678	36 631 493
Minoritetsinteresser		1 597 424	
Sum opptjent egenkapital		56 419 102	36 631 493
Sum egenkapital		107 419 194	57 153 491
Gjeld			
Langsiktig gjeld			
Annen langsiktig gjeld			
Gjeld til			
kredittinstitusjoner	7	22 625 000	26 125 000
Sum annen langsiktig gjeld		22 625 000	26 125 000
Sum langsiktig gjeld		22 625 000	26 125 000
Kortsiktig gjeld			
Gjeld til			
kredittinstitusjoner	7	45 604 628	46 471 129
Leverandørgjeld		85 316 031	77 570 674
Betalbar skatt	4	6 114 675	2 257 952
Skyldige offentlige avgifter		1 813 255	1 335 547
Annen kortsiktig gjeld	7,10	9 842 731	5 544 152
Sum kortsiktig gjeld		148 691 320	133 179 454
Sum gjeld		171 316 320	159 304 454
SUM EGENKAPITAL OG GJELD		278 735 514	216 457 945
POSTER UTENOM BALANSEN			
Pantstillelser	7	189 517 863	148 506 831



Organisasjonsnr: 915 931 294
BLUE RESOURCE GROUP AS

NOTEOPPLYSNINGER - SELSKAP - alle poster oppgitt i hele tall

Note
0

Regnskapsprinsipper

Note
2

Antall årsverk i regnskapsåret
3.00

Note
2

Spesifisering av resultatregnskapet

Lønnskostnader

Lønn	Årets	Fjorårets
	5174709.00	2820113.00
Folketrygdavgift	Årets	Fjorårets
	758319.00	426156.00
Pensjonskostnader	Årets	Fjorårets
	83735.00	108540.00
Andre ytelser	Årets	Fjorårets
	-142998.00	31538.00
Sum lønnskostnader	Årets	Fjorårets
	5873765.00	3386347.00

Note

Ekstraordinære inntekter og kostnader

Sum Beløp

Balanseført verdi 31.12. Varige driftsmidler Immaterielle eiend.

Konsernregnskap



Organisasjonsnr: 915 931 294
BLUE RESOURCE GROUP AS

NOTEOPPLYSNINGER - KONSERN

- alle poster oppgitt i hele tall



Til generalforsamlingen i Blue Resource Group AS

Uavhengig revisors beretning

Uttalelse om revisjonen av årsregnskapet

Konklusjon

Vi har revidert Blue Resource Group AS årsregnskap som viser et overskudd i selskapsregnskapet på kr 10 479 846 og et overskudd i konsernregnskapet på kr 13 595 782. Årsregnskapet består av:

- selskapsregnskapet, som består av balanse per 31. desember 2022, resultatregnskap og kontantstrømoppstilling for regnskapsåret avsluttet per denne datoen og noter til årsregnskapet, herunder et sammendrag av viktige regnskapsprinsipper, og
- konsernregnskapet, som består av balanse per 31. desember 2022, resultatregnskap og kontantstrømoppstilling for regnskapsåret avsluttet per denne datoen og noter til årsregnskapet, herunder et sammendrag av viktige regnskapsprinsipper.

Etter vår mening

- oppfyller årsregnskapet gjeldende lovkrav,
- gir selskapsregnskapet et rettviseende bilde av selskapets finansielle stilling per 31. desember 2022 og av dets resultater og kontantstrømmer for regnskapsåret avsluttet per denne datoen i samsvar med regnskapslovens regler og god regnskapsskikk i Norge, og
- gir konsernregnskapet et rettviseende bilde av konsernets finansielle stilling per 31. desember 2022 og av dets resultater og kontantstrømmer for regnskapsåret avsluttet per denne datoen i samsvar med regnskapslovens regler og god regnskapsskikk i Norge.

Grunnlag for konklusjonen

Vi har gjennomført revisjonen i samsvar med de internasjonale revisjonsstandardene International Standards on Auditing (ISA-ene). Våre oppgaver og plikter i henhold til disse standardene er beskrevet nedenfor under *Revisors oppgaver og plikter ved revisjonen av årsregnskapet*. Vi er uavhengige av selskapet og konsernet slik det kreves i lov, forskrift og International Code of Ethics for Professional Accountants (inkludert internasjonale uavhengighetsstandarder) utstedt av the International Ethics Standards Board for Accountants (IESBA-reglene), og vi har overholdt våre øvrige etiske forpliktelser i samsvar med disse kravene. Innhentet revisjonsbevis er etter vår vurdering tilstrekkelig og hensiktsmessig som grunnlag for vår konklusjon.

Øvrig informasjon

Styret og daglig leder (ledelsen) er ansvarlige for informasjonen i årsberetningen. Øvrig informasjon omfatter informasjon i årsrapporten bortsett fra årsregnskapet og den tilhørende revisjonsberetningen. Vår konklusjon om årsregnskapet ovenfor dekker ikke informasjonen i årsberetningen.

I forbindelse med revisjonen av årsregnskapet er det vår oppgave å lese årsberetningen. Formålet er å vurdere hvorvidt det foreligger vesentlig inkonsistens mellom årsberetningen og årsregnskapet og den kunnskap vi har opparbeidet oss under revisjonen av årsregnskapet, eller hvorvidt



informasjon i årsberetningen ellers fremstår som vesentlig feil. Vi har plikt til å rapportere dersom årsberetningen fremstår som vesentlig feil. Vi har ingenting å rapportere i så henseende.

Basert på kunnskapen vi har opparbeidet oss i revisjonen, mener vi at årsberetningen

- er konsistent med årsregnskapet og
- inneholder de opplysninger som skal gis i henhold til gjeldende lovkrav.

Styrets og daglig leders ansvar for årsregnskapet

Ledelsen er ansvarlig for å utarbeide årsregnskapet og for at det gir et rettviseende bilde i samsvar med regnskapslovens regler og god regnskapsskikk i Norge. Ledelsen er også ansvarlig for slik intern kontroll som den finner nødvendig for å kunne utarbeide et årsregnskap som ikke inneholder vesentlig feilinformasjon, verken som følge av misligheter eller utilsiktede feil.

Ved utarbeidelsen av årsregnskapet er ledelsen ansvarlig for å ta standpunkt til selskapets og konsernets evne til fortsatt drift og opplyse om forhold av betydning for fortsatt drift. Forutsetningen om fortsatt drift skal legges til grunn for årsregnskapet så lenge det ikke er sannsynlig at virksomheten vil bli avviklet.

Revisors oppgaver og plikter ved revisjonen av årsregnskapet

Vårt mål er å oppnå betryggende sikkerhet for at årsregnskapet som helhet ikke inneholder vesentlig feilinformasjon, verken som følge av misligheter eller utilsiktede feil, og å avgi en revisjonsberetning som inneholder vår konklusjon. Betryggende sikkerhet er en høy grad av sikkerhet, men ingen garanti for at en revisjon utført i samsvar med ISA-ene, alltid vil avdekke vesentlig feilinformasjon som eksisterer. Feilinformasjon kan oppstå som følge av misligheter eller utilsiktede feil. Feilinformasjon blir vurdert som vesentlig dersom den enkeltvis eller samlet med rimelighet kan forventes å påvirke økonomiske beslutninger som brukerne foretar basert på årsregnskapet.

For videre beskrivelse av revisors oppgaver og plikter vises det til:

<https://revisorforeningen.no/revisjonsberetninger>

Ålesund, 18.april 2023

I Tide Revisjon AS

Magne Hoff

Statsautorisert revisor



[Admincontrol](#)

List of Signatures Page 1/1


Årsberetning BRG 2022 endelig.pdf

Name	Method	Signed at
Kvenseth, Per Gunnar	BANKID_MOBILE	2023-04-20 07:45 GMT+02
Skaar, Vidar	BANKID	2023-04-19 14:53 GMT+02
Roaldsnes, Jon Hallvard	BANKID	2023-04-19 13:42 GMT+02
Nyvoll, Kåre Sindre	BANKID_MOBILE	2023-04-19 13:25 GMT+02
Thu, Ove Magnar	BANKID	2023-04-19 12:55 GMT+02
Karlsen, Leif Inge	BANKID	2023-04-24 14:15 GMT+02




This file is sealed with a digital signature. The seal is a guarantee for the authenticity of the document.

External reference: C297293370774D4AB5A309E6D45B66AF



Styrets beretning 2022



Blue Resource Group



This file is sealed with a digital signature.
The seal is a guarantee for the authenticity
of the document.

Document ID:
C297293370774D4AB5A309E6D45B66AF

Styrets beretning for Blue Resource Group AS 2022

Virksomhetens art og lokalisering

Med virkning fra 2. mars 2023 endret selskapet navn fra Villa Seafood Group AS til Blue Resource Group AS. Bakgrunnen til navneendringen var at konsernets navn i for stor grad var knyttet til enkelte av konsernets operative enheter. I og med at selskapsporteføljen er utvidet til eierskap i 6 ulike foretak var det naturlig å gi konsernet en profil og identitet som ivaretar oppfølgingen av alle selskapene i porteføljen.

Blue Resource Group eier 100 % av Villa Seafood AS, 66,7 % av Seafood Brands AS, 55 % av Filetfabrikken AS, 33,33 % av Organic Sea Harvest Holding Ltd, 49 % av Villa Seafood Inc og 9 % av Arctic Filet AS. Gjennom Organic Sea Harvest Ltd eier konsernet 29 % av oppdrettsselskapet Organic Sea Harvest Ltd og 33,33 % av salgsselskapet Organic Sea Harvest Sales Ltd.

Blue Resource Group AS driver forretningsutvikling av selskapene i konsernet. Ved å tilføre kapital, nettverk og kunnskap fra morselskapet er strategien å produsere bærekraftige sjømatprodukter i lønnsomme selskaper som opererer under sin egen identitet. Morselskapet selger management-, økonomi- og markedsføringstjenester til selskapene i porteføljen.

I løpet av 2022 ble det gjennomført en emisjon i selskapet som resulterte i at største eier Seafomar AS ikke lenger eier over 50 %. Blue Resource Group inngår dermed ikke lenger i konsernregnskapet til Seafomar AS. Blue Resource Group AS har forretningsadresse i Ålesund Kommune. Selskapet har 4 ansatte.

Redegjørelse for årsregnskapet

Styret mener at informasjonen i selskaps- og konsernregnskap med noter gir en rettvise oversikt over selskapets og konsernets eiendeler og gjeld, finansielle stilling og resultat.

2022 var et svært godt år for konsernet. Omsetningen i konsernet økte med 21 %, fra kr 958 millioner i 2021 til kr 1 156 millioner i 2022. Driftsresultatet økte fra kr 10,6 millioner i 2021, tilsvarende en driftsmargin på 1,1 % til kr 29,0 millioner i 2022, tilsvarende 2,5 %. Veksten i omsetning skyldes i det vesentligste generell prisoppgang i sjømatmarkedene. Den betydelige lønnsomhetsforbedringen skyldes en helhetlig og strukturert tilnærming til råvareinnkjøp, bearbeiding og salg.

Finansresultatet for konsernet endte på et negativt resultat på kr 9,4 millioner, mot positivt resultat på kr 1,4 millioner i 2021. Den store negative endringen skyldes først og fremst negativ resultatandel fra eierandelen i Skottland, der en del av resultatet er korleksjon av tidligere år.

Totalt sett økte årsresultatet for konsernet fra kr 9,8 millioner i 2021 til kr 13,6 millioner i 2022.

Totalkapitalen har økt med 29 % fra kr 216 millioner per 31.12.2021 til kr 278 millioner per 31.12.2022. Økningen gjenspeiler aktivitetsøkningen konsernet har hatt der arbeidskapitalen har økt fra kr 20 millioner per 31.12.2021 til kr 65 millioner per 31.12.2022. Ekstern gjeld var på samme nivå som per årsslutt 2021. Det ble gjennomført en emisjon i 2022 på kr 25 millioner, noe som styrket konsernets allerede sterke egenkapital. Per 31.12.2022 er konsernets egenkapitalandel på 39 %, mot 26 % på tilsvarende tidspunkt i 2021.

Operasjonell kontantstrøm var -kr 14 millioner, som reflekterer den økte aktiviteten og derigjennom økt arbeidskapital. Konsernet hadde omtrent ingen investeringsaktiviteter i 2022. Emisjonen høsten 2022 bidrog med netto kr 24,5 millioner i ny kapital. Totalt sett var netto kontantstrøm for året på kr 7,9 millioner i 2022 mot kr 4,3 millioner i 2021.



This file is sealed with a digital signature.
The seal is a guarantee for the authenticity
of the document.

Document ID:
C297293370774D4AB5A309E6D45B66AF

Morselskapet har begrenset aktivitet og lite overskudd knyttet til management-aktiviteten. Balansen gjenspeiler at selskapets verdier er knyttet til underliggende selskaper.

Foretakets utsikter

Den globale økonomiske uroen, økte priser og renteoppgang i mange markeder vil kunne medføre en begrenset etterspørselsvekst på kort og mellomlang sikt, men det er Styrets oppfatning at sjømat generelt vil stå seg godt i den globale handelen.

Konsernet stiftet to nye datterselskaper i 2022; salgs- og markedsføringselskapet Seafood Brands AS og foredlingselskapet Filetfabrikken AS. Begge selskapene vil være i operasjonell drift fra 2023, noe som vil øke konsernets handlingsrom og videre vekstmuligheter.

Markedsforhold

Konsernet har merket ettervirkningene av den globale pandemien, krigen i Ukraina og den generelle globale økonomiske uroen som blant annet har medført høyere kostnader på innsatsfaktorer. Dette kombinert med redusert kjøpekraft i sentrale markeder har medført utfordringer for sjømatbransjen spesielt, men styret mener ikke at selskapet har vært spesielt utsatt av disse forholdene.

Risiko knyttet til råvarepriser er ikke ubetydelige, men normalt er denne begrenset som følge av kjøp og salg skjer innenfor et kort tidsrom. Konsernet har et bevisst forhold til råvareisiko, og bruker mye tid på å forstå endringer i markedet, og utarbeide prisprognoser. Denne informasjonen deles også med konsernets samarbeidspartnere slik at de kan iverksette strategier som gjør at de kan lykkes med sine kunder.

Finansiell risiko

Konsernets finansielle risiko er først og fremst knyttet til valutavigninger som følge av en stor andel av konsernets omsetning er i utenlandsk valuta mens kjøpet er i norske kroner. Konsernets valutastrategi er å redusere eksponering og risiko gjennom bruk av valutaterminkontrakter. Større investeringer vil imidlertid påvirkes av den svake norske kronekursen.

Konsernets kreditt risiko er knyttet til risiko for finansielle tap dersom en kunde ikke klarer å oppfylle sine kontraktsmessige forpliktelser, først og fremst knyttet til oppgjør av kundefordringer. Denne vurderes som begrenset som en konsekvens av konsernpolicy som tilsier at kundefordringer skal være kreditforsikret.

Likviditetsrisiko er risikoen for at Blue Resource Group ikke kan møte sine betalingsforpliktelser ved forfall. Produktmiksen utgjør i stor grad frosne produkter produsert og pakket etter spesifisering. Konsernet har som policy å ikke bygge lager utover det som er forhåndsavtalt med kunde. På den måten reduseres risikoen for store ilikvide lager eller ukurans, noe som reduserer likviditetsrisiko.

Konsernets renterisiko er knyttet til gjeldsporteføljen, som består av to langsiktige lån, samt løpende kassekreditt. Hele gjeldsporteføljen har flytende rente, og er dermed eksponert for endringer i rentenivået. Videre kan endringer i rentenivået påvirke investeringsmulighetene i fremtidige perioder.

Operasjonell risiko

Den største operasjonelle risiko i konsernet er knyttet til Organic Sea Harvest med risiko knyttet til fiskehelse. Gjellehelse var den største fiskehelsemessige utfordringen i Skottland i 2022. De viktigste tiltakene for å løse denne utfordringen har vært å sørge for en robust smolt, drive oppdrett fra eksponerte lokaliteter med god gjennomstrømming, og sørge for tilgjengelig behandlingskapasitet for ferskvannsbehandling.



This file is sealed with a digital signature.
The seal is a guarantee for the authenticity
of the document.

Document ID:
C297293370774D4AB5A309E6D45B66AF

Fortsatt drift

I samsvar med regnskapsloven § 3-3a bekreftes det at forutsetningene om fortsatt drift er til stede. Til grunn for antagelsen ligger resultatforventninger for 2023 og konsernets langsiktige strategiske prognoser for årene fremover. Konsernet er i en sunn økonomisk og finansiell stilling.

Resultatdisponering

Styret foreslår at årsresultatet i Blue Resource Group AS på kr 10 479 846 disponeres til annen egenkapital. Forslaget er begrunnet i ønske om å finansiere videre vekst i konsernet.

Arbeidsmiljø og likestilling

Det totale sykefraværet i morselskap og konsernet har i 2022 vært på hhv. 0 % og 0,95 %. Konsernet har ikke hatt skader eller ulykker i 2022. Styret mener arbeidsmiljøet er tilfredsstillende.

Ved utgangen av 2022 var det 12 ansatte i konsernet, hvorav 6 kvinner og 6 menn. Det forventes en betydelig økning i antall ansatte i konsernet i 2023 med oppstart av drift i de to nye datterselskapene. I morselskap var det 4 ansatte, 3 menn og 1 kvinne.

Etter styrets oppfatning er arbeidsmiljø og likestilling tilfredsstillende ivaretatt i konsernet og det er følgelig ikke iverksatt eller planlagt konkrete tiltak innenfor dette området.

Forskning og utvikling

Morselskapet og konsernet har begrenset med forskning og utvikling etter den regnskapsmessige definisjonen. Konsernet driver imidlertid kontinuerlig med utvikling av nye og eksisterende produkter for å møte markedets krav og forventninger.

Ytre miljø

Blue Resource Group som morselskap som driver forretningsutvikling med salg av tjenester har begrenset påvirkning på det ytre miljøet.

Konsernet eier bedrifter knyttet til sjømatnæringen og tilknyttet aktivitet. I sjømatnæringen skapes verdiene i møte mellom naturressurser, kunnskap og marked. I denne bransjen henger lønnsomhet og bærekraft tett sammen, og konsernet har som mål å redusere de negative miljøkonsekvensene.

Villa Seafood AS eksporterer filet i stedet for helfisk, noe som reduserer flyfrakt og svinn da bare det som skal brukes av kunden sendes. Selskapet tar vare på biprodukter som blir frosset ned og benyttet til humant konsum i fremvoksende økonomier i Øst-Europa og Sørøst-Asia. Selskapet selger også store deler av produksjonen som frossen fisk noe som muliggjør bruk av skipsfrakt og reduserer svinn som følge av lengre holdbarhet på produktet.

Bearbeidingsbedriftene Arctic Filet og Filetfabrikken tilfører viktige arbeidsplasser til lokalmiljøet de er etablert i. Arctic Filet har en unik fryseteknologi der energi brukt til nedkjøling blir gjenvunnet til bruk i oppvarming av vaskevann, noe som er med å spare miljøet. Filetfabrikken som etableres i Nittedal har en sentral lokalisering og vil redusere belastningen på miljøet med å kutte transportbehovet.

Organic Sea Harvest driver oppdrett av laks i Skottland i henhold til økologiske standarder som setter strengere krav til påvirkning av ytre miljø enn konvensjonelt lakseoppdrett. Først og fremst gjennom bedre fiskevelferd med lavere tetthet i mærene, en diett med mer marine råvarer og dermed mer lik den naturlige dietten til laks, og med strengere krav til hvilke behandlinger som tillates. Videre sikrer den økologiske standarden at råvarene som brukes til foret er hentet fra bærekraftige kilder.



This file is sealed with a digital signature.
The seal is a guarantee for the authenticity
of the document.

Document ID:
C297293370774D4AB5A309E6D45B66AF



Annet

Det er ikke tegnet forsikring for styrets medlemmer og daglig leder for deres mulige ansvar ovenfor foretaket og tredjepersoner.

Konsernet er pliktig til å offentliggjøre en redegjørelse for arbeid med grunnleggende menneskerettigheter og anstendige arbeidsforhold. Denne vil publiseres på nettsidene til Blue Resource Group – www.blueresourcegroup.com

Ålesund 18. april 2023

Vidar Skaar
Styreleder

Per Gunnar Kvenseth
Styremedlem

Jon Hallvard Roaldsnes
Styremedlem

Kåre Sindre Nyvoll
Styremedlem

Leif Inge Karlsen
Styremedlem

Ove Thu
Daglig Leder/styremedlem



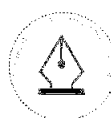
This file is sealed with a digital signature.
The seal is a guarantee for the authenticity
of the document.

Document ID:
C297293370774D4AB5A309E6D45B66AF



Blue Resource Group

Org.nr. 915 931 294



This file is sealed with a digital signature.
The seal is a guarantee for the authenticity
of the document.

Document ID:
C297293370774D4AB5A309E6D45B66AF



Årsregnskap

Blue Resource Group AS

(tidligere Villa Seafood Group AS)

Konsern- og selskapsregnskap

2022

Org.nr. 915 931 294



Blue Resource Group



Resultatregnskap Blue Resource Group AS

Morselskap			Note	Konsern	
2022	2021			2022	2021
		Driftsinntekter og driftskostnader			
6 033 992	5 815 207	Salgsinntekt		1 155 405 401	957 973 517
146 887	-64 307	Annen driftsinntekt		346 887	-64 307
6 180 879	5 750 900	Sum driftsinntekter	1	1 155 752 288	957 909 210
-	-	Varekostnad		-1 100 180 596	-929 589 223
-5 873 765	-3 386 347	Lønnskostnad	2	-17 979 800	-12 434 848
-30 593	-11 026	Avskrivning av driftsmidler	3	-302 657	-280 334
-2 007 108	-1 625 608	Annen driftskostnad		-8 284 949	-5 002 530
-7 911 466	-5 022 981	Sum driftskostnader		-1 126 748 002	-947 306 935
-1 730 587	727 919	Driftsresultat		29 004 287	10 602 275
		Finansinntekter og finanskostnader			
10 185 679	-	Konsernbidrag og utbytte		-	-
3 478 467	3 036 632	Annen renteinntekt		3 232 639	2 604 944
677 648	878 531	Annen finansinntekt		250 870	961 621
-	-	Resultatandel tilknyttet selskap		-7 572 684	1 170 667
-1 635 208	-1 847 701	Annen rentekostnad		-3 230 829	-2 436 532
-504 477	-37 500	Annen finanskostnad		-2 048 804	-868 047
12 202 109	2 029 962	Resultat av finansposter		-9 368 808	1 432 653
10 471 522	2 757 881	Ordinært resultat før skattekostnad		19 635 478	12 034 928
8 324	-580 674	Skattekostnad på ordinært resultat	4	-6 039 697	-2 278 920
10 479 846	2 177 207	Ordinært resultat		13 595 782	9 756 008
		herav tilordnet majoritet		14 010 991	9 756 008
		herav tilordnet minoritet		-415 209	0



Balanse Blue Resource Group AS

			Note		
		Eiendeler			
29 593	21 269	Utsatt skattefordel	4	103 890	28 912
1 230 540	1 230 540	Tomter, bygninger o.a. fast eiendom	3	1 230 540	1 230 540
163 294	89 788	Driftsløsøre, inventar o.a. utstyr	3	728 783	687 911
15 609 049	12 880 449	Investering i datterselskap	5	-	-
2 993 679	2 993 679	Investering i tilknyttet selskap	6	7 587 674	5 005 012
50 678 845	51 114 969	Lån tilknyttet selskap	6, 7	50 678 945	51 114 969
540 000	540 000	Investeringer i aksjer og andeler		540 000	540 000
8 395 949	-	Lån til datterselskap	8	-	-
4 268 661	4 271 913	Andre langsiktige fordringer	7	4 268 661	4 271 913
83 909 611	73 142 608	Sum anleggsmidler		65 138 494	62 879 257
		Omløpsmidler			
-	-	Lager av varer og emballasje	9	62 860 220	39 540 001
2 668 506	1 245 033	Kundefordringer	8	114 961 956	96 485 473
-	-	Offentlige avgifter til gode		6 851 054	-
48 865 856	40 701 966	Fordringer på konsernselskaper	8	-	-
6 551 811	3 291 774	Andre kortsiktige fordringer	10	15 678 448	12 236 815
8 264 828	239 690	Bankinnskudd, kontanter o.l.	11	13 245 343	5 316 399
66 351 001	45 478 463	Sum omløpsmidler		213 597 020	153 578 688
150 260 611	118 621 070	Sum eiendeler		278 735 514	216 457 945



Balanse Blue Resource Group AS

		Note		
Egenkapital og gjeld				
<i>Egenkapital</i>				
1 861 147	1 692 000		1 861 147	1 692 000
49 138 945	24 793 877	12	49 138 945	18 829 998
28 303 511	17 823 666		54 821 678	36 631 493
-	-		1 597 424	-
79 303 604	44 309 543	12, 13	107 419 194	57 153 491
Gjeld				
22 625 000	26 125 000	7	22 625 000	26 125 000
22 625 000	26 125 000		22 625 000	26 125 000
Kortsiktig gjeld				
45 604 628	46 471 129	7	45 604 628	46 471 129
200 347	162 964		85 316 031	77 570 674
-	604 359	4	6 114 675	2 257 952
655 010	466 152		1 813 255	1 335 547
1 872 022	481 924	7, 10	9 842 732	5 544 152
48 332 007	48 186 528		148 691 320	133 179 454
70 957 007	74 311 528		171 316 320	159 304 454
150 260 611	118 621 070		278 735 514	216 457 945

Ålesund 18. april 2023
Styret i Blue Resource Group AS

Vidar Skaar
Styreleder

Per Gunnar Kvenseth
Styremedlem

Jon Hallvard Roaldsnes
Styremedlem

Kåre Sindre Nyvoll
Styremedlem

Leif Inge Karlsen
Styremedlem

Ove Magnar Thu
Styremedlem/daglig leder



Kontantstrømoppstilling Blue Resource Group AS

Morselskap			Note	Konsern	
2022	2021			2022	2021
Kontantstrøm fra operasjonelle aktiviteter					
10 471 522	7 757 881	Resultat før skattekostnad		19 635 478	12 034 928
-604 359	-	Periodens betalte skatt	4	-2 257 952	-2 534 959
-10 185 696	-5 000 000	Inntektsført ikke mottatt utbytte/konsernbidrag		-	-
30 593	11 026	Ordinære avskrivninger	3	302 657	280 334
-	-	Resultatført tilknyttede selskap	6	7 572 684	-1 170 667
-	-	Endring varelager	9	-23 320 219	7 663 120
-1 423 473	-1 037 288	Endring kundefordringer	7	-18 476 483	-44 642 275
37 383	75 464	Endring leverandørgjeld		7 745 357	27 649 351
343 977	-3 291 953	Endring andre tidsavgrensningsposter		-5 077 124	-9 665 300
-1 330 054	-1 484 870	Netto kontantstrøm operasjonelle aktiviteter		-13 875 602	-10 385 468
Kontantstrøm fra investeringsaktiviteter					
-104 099	-1 286 203	Utbetaling ved kjøp av varige driftsmidler	3	-343 529	-1 286 203
-8 395 949	-40 701 966	Utbetaling på lånefordring konsern		-	-
436 124	-	Innbetaling på lånefordringer		-	-
-	-14 269 992	Utbetaling på andre lånefordringer		-	-14 269 992
-2 728 600	-	Utbetaling av kjøp/konvertering kapital aksjer		-	-
-10 792 524	-56 258 161	Netto kontantstrøm fra investeringsaktiviteter		-343 529	-15 556 195
Kontantstrøm fra finansieringsaktiviteter					
-866 500	46 471 129	Netto endring konsernkonto		-866 500	34 399 471
-	3 375 000	Innbetaling ved opptak av langsiktig gjeld		-	27 000 000
-3 500 000	-	Innfridd lån/betalt avdrag	7	-3 500 000	-31 125 000
-	-	Innbetaling av egenkapital minoritet	13	2 012 633	-
24 514 215	-	Kapitalforhøyelse		24 501 942	-
-	7 621 785	Mottatt utbytte/konsernbidrag		-	-
20 147 715	57 467 914	Netto kontantstrøm fra finansieringsaktiviteter		22 148 075	30 274 471
8 025 138	-275 118	Netto kontantstrøm i perioden		7 928 945	4 332 809
239 690	514 808	Kontanter ved periodens begynnelse		5 316 399	983 590
8 264 828	239 690	Kontanter ved periodens slutt		13 245 343	5 316 399
Denne består av:					
8 264 828	239 690	Bankinnskudd		13 245 343	5 316 399



Regnskapsprinsipper

Villa Seafood Group AS endret 2. mars 2023 navn til Blue Resource Group AS. I løpet av 2022 ble det gjennomført en emisjon i selskapet som resulterte i at største eier Seafomar AS ikke lenger eier over 50 %. Se note 13 for oversikt over aksjonærer. Blue Resource Group AS er dermed ikke et underkonsern lenger og inngår ikke lenger i konsernregnskapet til Seafomar AS. Årsregnskapet er satt opp i samsvar med regnskapsloven og god regnskapsskikk.

Bruk av estimat

Utarbeidelse av regnskaper i samsvar med regnskapsloven krever bruk av estimater. Videre krever anvendelse av selskapets regnskapsprinsipper at ledelsen må utøve skjønn. Områder som i stor grad inneholder slike skjønnsmessige vurderinger, høy grad av kompleksitet, eller områder hvor forutsetninger og estimater er vesentlige for årsregnskapet, er beskrevet i notene.

Aksjer i datterselskap og tilknyttet selskap

Datterselskaper er selskaper der morselskapet har kontroll, og dermed bestemmende innflytelse på enhetens finansielle og operasjonelle strategi, normalt ved å eie mer enn halvparten av den stemmeberettigede kapitalen. Investeringer med 20-50 % eie av stemmeberettiget kapital og betydelig innflytelse, defineres som tilknyttede selskaper.

Følgende selskaper inngår i konsernet 31.12.:

<i>Mor- og datterselskaper</i>	<i>Eierandel</i>
Blue Resource Group AS	
Villa Seafood AS	100 %
Filetfabrikken AS	55 %
Seafood Brands AS	66,7 %
<i>Tilknyttede selskaper:</i>	
Villa Seafood Inc	49 %
Organic Sea Harvest Holding Ltd	33,33 %
<i>Andre investeringer:</i>	
Arctic Filet	9 %

Regnskapsprinsipper for aksjer i datterselskap og tilknyttet selskap

Kostmetoden brukes som prinsipp for investeringer i selskapsregnskapet. Kostprisen økes når midler tilføres ved kapitalutvidelse, eller når det gis konsernbidrag til datterselskap. Mottatte utdelinger resultatføres i utgangspunktet som inntekt. Utdelinger som overstiger andel av opptjent egenkapital etter kjøpet føres som reduksjon av anskaffelseskost. Utbytte/konsernbidrag fra datterselskap regnskapsføres det samme året som datterselskapet avsetter beløpet. Utbytte fra andre selskaper regnskapsføres som finansinntekt når utbyttet er vedtatt.



Konsolideringsprinsipper

Datterselskaper blir konsolidert fra det tidspunkt kontrollen er overført til konsernet.

I konsernregnskapet erstattes posten aksjer i datterselskap med datterselskapets eiendeler og gjeld. Konsernregnskapet utarbeides som om konsernet var én økonomisk enhet. Transaksjoner, urealisert fortjeneste og mellomværende mellom selskapene i konsernet elimineres.

Kjøpte datterselskaper regnskapsføres i konsernregnskapet basert på morselskapets anskaffelseskost. Anskaffelseskost tilordnes identifiserbare eiendeler og gjeld i datterselskapet, som oppføres i konsernregnskapet til virkelig verdi på oppkjøpstidspunktet. Eventuell merverdi ut over hva som kan henføres til identifiserbare eiendeler og gjeld, balanseføres som goodwill. Goodwill behandles som en residual og balanseføres med den andelen som er observert i oppkjøpstransaksjonen. Merverdier i konsernregnskapet avskrives over de oppkjøpte eiendelenes forventede levetid.

Omregning av utenlandske datterselskaper skjer ved at balansen omregnes til balansedagens kurs, og at resultatregnskapet omregnes til en gjennomsnittskurs. Eventuelle vesentlige transaksjoner omregnes til transaksjonsdagens kurs. Alle omregningsdifferanser føres direkte mot egenkapitalen.

Tilknyttede selskaper er enheter hvor konsernet har betydelig (men ikke bestemmende) innflytelse, over den finansielle og operasjonelle styringen (normalt ved eierandel på mellom 20 % og 50 %). Konsernregnskapet inkluderer konsernets andel av resultat fra tilknyttede selskaper regnskapsført etter egenkapitalmetoden fra det tidspunktet betydelig innflytelse oppnås og inntil slik innflytelse opphører.

Når konsernets tapsandel overstiger investeringen i et tilknyttet selskap, reduseres konsernets balanseførte verdi til null og ytterligere tap regnskapsføres ikke med mindre konsernet har en forpliktelse til å dekke dette tapet.

Salgsinntekter

Inntekter ved salg av varer og tjenester vurderes til virkelig verdi av vederlaget, netto etter fradrag for merverdiavgift, returer, rabatter og andre avslag. Salg av varer resultatføres når en enhet innenfor konsernet har levert sine produkter til kunden og det ikke er uoppfylte forpliktelser som kan påvirke kundens aksept av leveringen. Levering er ikke foretatt før produktene er sendt til avtalt sted og risiko for tap og ukurans er overført til kunden.

Tjenester inntektsføres i takt med utførelsen.

Klassifisering av balanseposter

Eiendeler bestemt til varig eie eller bruk klassifiseres som anleggsmidler. Eiendeler som er tilknyttet varekretsløpet klassifiseres som omløpsmidler. Fordringer for øvrig klassifiseres som omløpsmidler hvis de skal tilbakebetales innen ett år. For gjeld legges analoge kriterier til grunn. Første års avdrag på langsiktige fordringer og langsiktig gjeld klassifiseres likevel ikke som omløpsmiddel og kortsiktig gjeld.

Anskaffelseskost

Anskaffelseskost for eiendeler omfatter kjøpesummen for eiendelen, med fradrag for bonuser, rabatter og lignende, og med tillegg for kjøpsutgifter (frakt, toll, offentlige avgifter som ikke refunderes og eventuelle andre direkte kjøpsutgifter).

For varige driftsmidler og immaterielle eiendeler omfatter anskaffelseskost også direkte utgifter for å klargjøre eiendelen for bruk, for eksempel utgifter til testing av eiendelen.



Varige driftsmidler

Varige driftsmidler balanseføres og avskrives lineært til restverdi over driftsmidlenes forventede utnyttbare levetid. Ved endring i avskrivningsplan fordeles virkningen over gjenværende avskrivningstid ("knekkpunktmetoden"). Vedlikehold av driftsmidler kostnadsføres løpende under driftskostnader. Påkostninger og forbedringer tillegges driftsmidlets kostpris og avskrives i takt med driftsmidlet. Skillet mellom vedlikehold og påkostning/forbedring regnes i forhold til driftsmidlets stand på anskaffelsestidspunktet.

Leide (leasede) driftsmidler balanseføres som driftsmidler hvis leiekontrakten anses som finansiell.

Andre langsiktige aksjeinvesteringer

Kostmetoden brukes som prinsipp for investeringer i andre aksjer mv. Utdelinger regnskapsføres i utgangspunktet som finansinntekt, når utdelingen er vedtatt. Hvis utdelingene vesentlig overstiger andel av opptjent egenkapital etter kjøpet, føres det overskytende til reduksjon av kostprisen.

Nedskrivning av anleggsmidler

Ved indikasjon om at balanseført verdi av et anleggsmiddel er høyere enn virkelig verdi, foretas det test for verdifall. Testen foretas for det laveste nivå av anleggsmidler som har selvstendige kontantstrømmer. Hvis balanseført verdi er høyere enn både salgsverdi og gjenvinnbart beløp (nåverdi ved fortsatt bruk/eie), foretas det nedskrivning til det høyeste av salgsverdi og gjenvinnbart beløp.

Tidligere nedskrivninger, med unntak for nedskrivning av goodwill, reverseres hvis forutsetningene for nedskrivningen ikke lenger er til stede.

Varelager

Varebeholdning er vurdert til det laveste av anskaffelseskost og virkelig verdi. FIFO-prinsippet er lagt til grunn. For varer i arbeid beregnes netto salgsverdi til salgsverdien av ferdig tilvirkede varer redusert for gjenværende tilvirkningskostnader og salgskostnader. Kostprisen for tilvirkede produkter inkluderer en forholdsmessig andel av indirekte tilvirkningskostnader.

Fordringer og terminkontrakter

"Kundefordringer og andre fordringer er oppført i balansen til pålydende etter fradrag for avsetning til forventet tap. Avsetning til tap gjøres på grunnlag av individuelle vurderinger av de enkelte fordringene. I tillegg gjøres det for øvrige kundefordringer en uspesifisert avsetning for å dekke antatt tap. Fordringer i utenlandsk valuta er regnskapsført til dagskurs på balansedato. Valutaterminer er regnskapsført til virkelig verdi.

Andre fordringer, både omløpsfordringer og anleggsfordringer, føres opp til det laveste av pålydende og virkelig verdi. Virkelig verdi er nåverdien av forventede framtidige innbetalinger. Det foretas likevel ikke neddiskontering når effekten av neddiskontering er uvesentlig for regnskapet. Avsetning til tap vurderes på samme måte som for kundefordringer.

Utenlandsk valuta

Fordringer og gjeld i utenlandsk valuta, som ikke er sikret ved bruk av terminkontrakter, balanseføres til kursen ved regnskapsårets slutt. Kursgevinster og kurstap knyttet til varesalg og varekjøp i utenlandsk valuta føres som driftsinntekter og varekostnad.



Gjeld

Gjeld, med unntak for enkelte avsetninger for forpliktelser, balanseføres til nominelt gjeldsbeløp.

Pensjoner

Konsernet har innskuddsbasert pensjonsordning. Årlig tilskudd fastsettes som prosentandel av den ansattes lønn, og selskapets forpliktelse overfor den enkelte ansatte er fullt ut innfridd ved tilskuddsbetalingen. Tilskuddet regnskapsføres som årets pensjonskostnad.

Innskuddsplaner

Ved innskuddsplaner betaler selskapet innskudd til et forsikringsselskap. Selskapet har ingen ytterligere betalingsforpliktelse etter at innskuddene er betalt. Innskuddene regnskapsføres som lønnskostnad. Eventuelle forskuddsbetalte innskudd balanseføres som eiendel (pensjonsmidler) i den grad innskuddet kan refunderes eller redusere framtidige innbetalinger.

Skatt

Skattekostnaden i resultatregnskapet omfatter både periodens betalbare skatt og endring i utsatt skatt. Utsatt skatt beregnes på grunnlag av de midlertidige forskjeller som eksisterer mellom regnskapsmessige og skattemessige verdier, samt eventuelt ligningsmessig underskudd til fremføring ved utgangen av regnskapsåret. Skatteøkende og skattereduserende midlertidige forskjeller som reverserer eller kan reversere i samme periode er utlignet. Oppføring av utsatt skattefordel på netto skattereduserende forskjeller som ikke er utlignet og underskudd til fremføring, begrunnes med antatt fremtidig inntjening. Utsatt skatt og skattefordel som kan balanseføres oppføres netto i balansen.

Skattereduksjon ved avgitt konsernbidrag, og skatt på mottatt konsernbidrag som føres som reduksjon av balanseført beløp på investering i datterselskap, føres direkte mot skatt i balansen (mot betalbar skatt hvis konsernbidraget har virkning på betalbar skatt, og mot utsatt skatt hvis konsernbidraget har virkning på utsatt skatt). Utsatt skatt både i selskapsregnskapet og i konsernregnskapet regnskapsføres til nominelt beløp.

Kontantstrømpstilling

Kontantstrømpstillingen utarbeides etter den indirekte metoden. Kontanter og kontantekvivalenter omfatter kontanter, bankinnskudd og andre kortsiktige likvide plasseringer, som umiddelbart og med uvesentlig kursrisiko kan konverteres til kjente kontantbeløp og med gjenværende løpetid mindre enn tre måneder fra anskaffelsesdato.



Noter Blue Resource Group AS

Note 1 Driftsinntekter

	Morselskap		Konsernet	
	2022	2021	2022	2021
Salgsinntekter	6 033 992	5 815 207	1 155 405 401	957 973 517
Andre driftsinntekter	146 887	-64 307	346 887	-64 307
Sum	6 180 879	5 750 900	1 155 752 288	957 909 210

Fordeling på virksomhetsområder				
Salg av sjømat	-	-	1 151 133 895	955 144 914
Andre driftsinntekter	6 180 879	5 750 900	4 618 394	2 764 296
Sum	6 180 879	5 750 900	1 155 752 288	957 909 210

Fordeling iht. geografi				
Norden	3 380 879	3 279 217	35 513 562	42 587 529
Europa for øvrig	1 474 523	1 345 728	328 838 481	230 220 726
Andre land	1 325 477	1 125 955	791 400 245	685 100 955
Sum	6 180 879	5 750 900	1 155 752 288	957 909 210

Note 2 Lønnskostnader, pensjon, antall ansatte, godtgjørelser, lån til ansatte m.m.

	Morselskap		Konsernet	
	2022	2021	2022	2021
Lønnskostnader				
Lønninger	5 174 709	2 820 113	14 853 633	10 225 110
Arbeidsgiveravgift	758 319	426 156	2 192 196	1 589 766
Pensjonskostnader	83 735	108 540	740 393	492 681
Andre ytelser	-142 998	31 538	193 578	127 292
Sum	5 873 765	3 386 347	17 979 800	12 434 849

Antall sysselsatte årsverk i året 3 2 12 11
Konsernets pensjonsordninger i Norge tilfredsstiller kravene i lov om obligatorisk tjenestepensjon.

Ytelser til ledende personer

	Daglig leder	Styret
Lønn	1 341 716	260 000
Pensjonsutgifter	26 193	-
Annen godtgjørelse	8 890	-

Daglig leder inngår i ordinær OTP-ordning for konsernet.

Det er ikke gitt lån/sikkerhetsstillelser til daglig leder, styrets leder eller andre nærstående parter.

Kostnadsført godtgjørelse til revisor 2022

	Morselskap	Konsern
Lovpålagt revisjon	49 000	125 500
Skatterådgivning (inkl. teknisk bistand med skattemelding)	18 750	30 750
Teknisk bistand årsoppgjør	10 800	22 300
Annen bistand	25 850	28 100
Sum	104 400	206 650

Beløpene er ekskl. mva.



Note 3 Varige driftsmidler

	Morselskap		Konsernet		
	Bolig, tomt	Driftsløsøre	Bolig, tomt	Driftsløsøre	Driftsmidler under utvikling
Balanseført verdi 1.1	1 230 540	89 788	1 230 540	687 910	-
Anskaffelseskost 1.1	1 230 540	104 474	1 230 540	1 847 014	-
Tilgang i året	-	104 099	-	143 530	200 000
Avgang i året	-	-	-	-	-
Anskaffelseskost 31.12.	1 230 540	208 573	1 230 540	1 990 544	200 000
Akkumulerte avskrivninger 1.1.	-	14 686	-	1 159 104	-
Årets avskrivninger	-	30 593	-	302 657	-
Akkumulerte avskrivninger 31.12	-	45 279	-	1 461 761	-
Balanseført verdi 31.12	1 230 540	163 294	1 230 540	528 783	200 000
Forventet økonomisk levetid	-	5 år	-	3-5 år	-
Avskrivningsplan	-	Lineær	-	Lineær	-

Note 4 Skatt

	Morselskap		Konsernet	
	2022	2021	2022	2021
Beregning av utsatt skatt/utsatt skattefordel				
Midlertidige forskjeller				
Varer	-	-	-	-
Driftsmidler	36 547	23 508	42 926	122 765
Fordringer	-	-	-200 000	-200 000
Valutaterminer	-171 062	-120 187	-315 153	-54 187
Netto midlertidige fordringer	-134 515	-96 679	-	131 422
Underskudd til fremføring	-	-	-	-
Grunnlag for utsatt skatt	-134 515	-96 679	-472 227	-131 422
Utsatt skatt/utsatt skattefordel	-29 593	-21 269	-103 890	-28 912
Grunnlag for skattekostnad, endring i utsatt skatt og betalbar skatt				
Resultat før skattekostnad	10 471 522	2 757 881	19 635 478	12 034 928
Forskjeller tilknyttede selskaper	-	-	7 572 684	-1 170 667
Permanente forskjeller	-10 644 161	1 731	-441 597	6 161
Grunnlag for skattekostnad på årets resultat	-172 639	2 759 612	26 766 565	10 870 422
Endring i midlertidige forskjeller	-13 040	-12 524	79 838	-607 004
+/- Mottatt/avgitt konsernbidrag	185 679	-	-	-
Grunnlag for betalbar skatt i resultatregnskapet	-	2 747 088	26 846 403	10 263 418
Underskudd til fremføring/bruk	-	-	947 570	-
Skattepliktig inntekt - grunnlag for betalbar skatt	-	2 747 088	27 793 973	10 263 418



Fordeling av skattekostnaden				
Betalbar skatt 22% av grunnlag	-	604 359	6 114 675	2 257 952
For mye/lite avsatt i fjor	-		-	-
Sum betalbar skatt	-	604 359	6 114 675	2 257 952
Endring utsatt skatt	-8 324	-23 666	-74 978	20 967
Effekt av endret skattesats	-	-	-	-
Skattekostnad	-8 324	580 693	6 039 697	2 278 919
Avstemming av årets skattekostnad				
Regnskapsmessig resultat før skattekostnad	10 471 522	2 757 881	19 635 478	12 034 928
Beregnet skatt 22 %	2 303 735	606 734	4 319 805	2 647 684
Skattekostnad i resultatregnskapet	-8 324	580 693	6 039 697	2 278 919
Differanse	-2 312 059	-26 040	1 719 892	-368 765
Differansen består av følgende:				
22% av permanente forskjeller	-2 341 715	381	-97 151	1 355
Resultatandel tilknyttede selskaper	-	-	1 665 990	-257 547
Ikke balanseførte utsatt skattefordel	-	-	208 465	-
Andre forskjeller	29 657	26 441	-57 414	-112 573
Sum forklart differanse	-2 312 059	26 822	1 719 891	-368 765
Betalbar skatt i balansen				
Betalbar skatt i skattekostnaden	-	604 359	6 114 675	2 257 952
Betalbar skatt i balansen	-	604 359	6 114 675	2 257 952

Note 5 Datterselskaper

Morselskap

Investeringene i datterselskaper regnskapsføres etter kostmetoden.

Datterselskap	Forretnings- kontor	Eier- /stemme- andel	Egen-kapital 31.12.22 (100%)	Resultat 2022 (100%)	Balanseført verdi 31.12.22
Villa Seafood AS	Ålesund	100 %	45 328 115	21 759 880	12 880 449
Filetfabrikken AS	Nittedal	55 %	2 822 519	-911 911	2 062 500
Seafood Brands AS	Oslo	66,6 %	979 911	-14 519	666 000

Blue Resource Group AS har i 2022 inntektsført kr 10 millioner i utbytte og kr 185 679 i konsernbidrag fra Villa Seafood AS.

Note 6 Tilknyttede selskaper

Morselskap

Tilknyttet selskap	Forretnings- kontor	Eier- /stemme- andel	Egenkapital 31.12.22 (100%)	Resultat 2022 (100%)	Balanseført verdi mor
Organic Sea Harvest Holding Ltd*	Tain, UK	33,33 %	-22 404 113	-13 339 865	743 679
Villa Seafood Inc	Boston, USA	49 %	15 485 049	4 577 172	2 250 000

* Oppgitt resultat og egenkapital per 31.12.22 er foreløpig, da regnskap ikke er vedtatt.



Konsern

Tilknyttet selskap	Balanseført verdi 1.1.22	Årets resultat	Valuta- effekter	Føringer direkte mot egenkapital	Balanseført verdi 31.12.22
Organic Sea Harvest Holding Ltd (konsern)	-	9 815 497	5 614	9 809 883	-
Villa Seafood Inc	5 005 012	2 242 814	339 849	-	7 587 675
Sum tilknyttede selskaper	5 005 012	2 242 814	339 849	9 809 883	7 587 675

Blue Resource Groups andel av resultat i Organic Sea Harvest Holding Ltd konsern i 2020 og 2021 endret seg fra regnskapsavleggelse i 2021 med til sammen MNOK 12,8. Dette må resultatføres i konsernregnskapet i senere perioder. Tap er bare resultatført frem til investeringen er null i balansen da vi ikke har noen forpliktelse til å dekke tapet. Per 31.12.22 har Blue Resource Group en negativ verdi på sin investering i Organic Sea Harvest Holding Ltd på MNOK 7,5, som ikke er reflektert i regnskapet. Det vil ikke tas inn positivt resultat fra investeringen før balanseført verdi av investeringen overstiger null.

Note 7 Fordringer og gjeld

Kundefordringer	Morselskap		Konsernet	
	2022	2021	2022	2021
Kundefordringer til pålydende	2 668 506	1 245 033	115 161 956	96 685 473
Avsetning til tap på fordringer	-	-	-200 000	-200 000
Kundefordringer i balansen	2 668 506	1 245 033	114 961 956	96 485 473

Fordringer med forfall senere enn ett år

Andre langsiktige fordringer	63 343 455	55 386 882	54 947 606	55 386 882
Sum	63 343 455	55 386 882	54 947 606	55 386 882

Langsiktig gjeld med forfall senere enn 5 år

Gjeld til kredittinstitusjoner	-	1 500 000	-	1 500 000
Sum	-	1 500 000	-	1 500 000

Gjeld sikret ved pant

	68 229 628	72 596 129	68 229 628	72 596 129
--	------------	------------	------------	------------

Balanseført verdi av pantsatte eiendeler (i datterselskaper)

Kundefordringer/andre fordringer	51 534 362	41 946 999	113 411 705	95 488 259
Driftsmidler	-	-	365 489	598 122
Varelager	-	-	62 860 220	39 540 001
Aksjer i Villa Seafood AS	12 880 449	12 880 449	12 880 449	12 880 449
Sum	64 414 811	54 827 448	189 517 863	148 506 831

Det er krysspant mellom Blue Resource Group AS og Villa Seafood AS.



Note 8 Transaksjoner og mellomværende med selskap i samme konsern m.v.

Morselskapet	Konsernselskaper		Tilknyttede selskaper	
	2022	2021	2022	2021
Management-tjenester ol.	3 035 228	2 986 603	2 800 000	1 781 794
Langsiktige fordringer	8 395 949	-	50 678 845	51 114 969
Kundefordringer	1 038 298	247 819	1 467 177	-
Utbytte og konsernbidrag til gode	10 185 679	-	-	-
Andre kortsiktige fordringer	38 680 177	40 701 966	-	-
Sum fordringer	58 300 103	40 949 785	52 146 022	51 114 969
Leverandørgjeld	42 243	-	-	-
Annen kortsiktig gjeld	-	-	-	-
Sum gjeld	42 243	-	-	-

Det ble i 2021 etablert en konsernkontoordning ovenfor banken, der Blue Resource Group AS er låntaker i bank. Datterselskapene sine trekk på konsernkontoordningen, kr 38 286 564 (2021: kr 40 701 966), er ført som kortsiktig fordring i Blue Resource Group AS pr. 31.12.22.

Note 9 Varer

	Morselskap		Konsernet	
	2022	2021	2022	2021
Innkjøpte varer	-	-	62 860 220	39 540 001
Sum	-	-	62 860 220	39 540 001

Beholdningen er vurdert til laveste av anskaffelseskost og netto salgsverdi.

Note 10 Valutaterminkontrakter

Selskapet og konsernet hadde per 31.12.2022 valutaterminkontrakter tilsvarende salg av valuta vist i tabell under. Valutaterminene var 31.12.22 regnskapsført til virkelig verdi. Urealisert valutaeffekt på terminkontraktene utgjorde totalt sett -kr 336 523 for konsernet per 31.12.22, klassifisert som kortsiktig gjeld.

Salg valuta	Morselskap		Konsernet	
	2022	2021	2022	2021
Salg USD	-	-	-354 172	72 298
Salg EUR	-24 289	-	189 257	-203 514
Salg GBP/JPY	-146 773	-120 187	-171 608	77 629
Sum	-171 062	-120 187	-336 523	-54 187

Note 11 Bundne bankinnskudd

	Morselskap		Konsernet	
	2022	2021	2022	2021
Skattetrekkmidler	236 226	239 690	875 551	619 392



Note 12 Egenkapital

Morselskap	Aksje- kapital	Overkurs	Annen egen- kapital	Sum 2022	Sum 2021
Egenkapital 1.1	1 692 000	24 793 877	17 823 665	44 309 543	42 132 335
Årets resultat			10 479 846	10 479 846	2 177 207
Kapitalinnskudd	169 147	24 345 068		24 514 215	-
Egenkapital 31.12	1 861 147	49 138 945	28 303 511	79 303 604	44 309 543

Konsernet	Aksje- kapital	Overkurs	Annen egen- kapital	Sum majoritet	Minoritets- interesser	Sum konsern
Egenkapital 01.01.2022	1 692 000	18 829 998	36 631 493	57 153 491	-	57 153 491
Årets resultat			14 010 991	14 010 991	-415 209	13 595 782
Kapitalinnskudd	169 147	24 345 068		24 514 215		24 514 215
Tilgang datterselskaper			-12 273	-12 273	2 012 633	2 000 360
Flytting		5 963 879	-5 963 879	-		-
Korreksjon andel tilknyttet selskap			9 538 420	9 538 420		9 538 420
Omregningsdifferanser			616 926	616 926		616 926
Egenkapital 31.12.2023	1 861 147	49 138 945	54 821 678	105 821 770	1 597 424	107 419 194

Note 13 Aksjekapital og aksjonærinformasjon

Aksjekapitalen på kr 1 861 147 består av 18 611 473 aksjer a kr 0,10 pr. 31.12.2022

Oversikt over største aksjonærer per 31.12.22

	Antall	Eierandel
Seafomar AS (Eierselskap for Ove Thu)	9 034 263	48,5 %
Atlantic Marine AS	1 285 317	6,9 %
KSN Invest AS	1 217 658	6,5 %
Marie Lassesen	1 117 658	6,0 %
Frewi AS	1 050 000	5,6 %
Geir Mlyklebust	1 000 000	5,4 %
North Coast Sea-Foods Corp.	1 000 000	5,4 %
Andre	2 906 577	15,6 %
Sum	18 611 473	100 %

Note 14 Transaksjoner med nærstående

Ytelser til ledende ansatte er omtalt i note 2, og mellomværende med konsernselskaper er omtalt i note 8.