



## ÅRSREGNSKAPET FOR REGNSKAPSÅRET 2018 - GENERELL INFORMASJON

### Enheten

Organisasjonsnummer: 943 074 917  
Organisasjonsform: Aksjeselskap  
Foretaksnavn: STRAUMLAKS AS  
Forretningsadresse: 5336 TJELDSTØ

### Regnskapsår

Årsregnskapets periode: 01.01.2018 - 31.12.2018

### Konsern

Morselskap i konsern: Nei

### Regnskapsregler

Regler for små foretak benyttet: Ja  
Benyttet ved utarbeidelsen av årsregnskapet til selskapet: Regnskapslovens alminnelige regler

### Årsregnskapet fastsatt av kompetent organ

Bekreftet av representant for selskapet: Lars Fjeldstad  
Dato for fastsettelse av årsregnskapet: 26.02.2019

### Grunnlag for avgivelse

År 2018: Årsregnskapet er elektronisk innlevert  
År 2017: Tall er hentet fra elektronisk innlevert årsregnskap fra 2018

*Det er ikke krav til at årsregnskapet m.v. som sendes til Regnskapsregisteret er undertegnet. Kontrollen på at dette er utført ligger hos revisor/enhetens øverste organ. Sikkerheten ivaretas ved at innsender har rolle/rettighet for innsending av årsregnskapet via Altinn, og ved at det bekreftes at årsregnskapet er fastsatt av kompetent organ.*

Brønnøysundregistrene, 06.11.2020



## Resultatregnskap

Beløp i: NOK	Note	2018	2017
<b>RESULTATREGNSKAP</b>			
<b>Kostnader</b>			
Avskrivning	4	2 000	2 000
<b>Sum kostnader</b>		<b>2 000</b>	<b>2 000</b>
<b>Driftsresultat</b>		<b>-2 000</b>	<b>-2 000</b>
<b>Finansinntekter og finanskostnader</b>			
Annen finansinntekt		74	58
<b>Sum finansinntekter</b>		<b>74</b>	<b>58</b>
<b>Netto finans</b>		<b>74</b>	<b>58</b>
<b>Ordinært resultat før skattekostnad</b>		<b>-1 926</b>	<b>-1 942</b>
<b>Ordinært resultat etter skattekostnad</b>		<b>-1 926</b>	<b>-1 942</b>
<b>Årsresultat</b>		<b>-1 926</b>	<b>-1 942</b>
<b>Overføringer og disponeringer</b>			
Udekket tap	6	-1 926	-1 942
<b>Sum overføringer og disponeringer</b>		<b>-1 926</b>	<b>-1 942</b>



### Balanse

Beløp i: NOK	Note	2018	2017
<b>BALANSE - EIENDELER</b>			
<b>Anleggsmidler</b>			
<b>Immaterielle eiendeler</b>			
<b>Varige driftsmidler</b>			
Tomter, bygninger og annen fast eiendom	4	409 578	411 578
Driftsløsøre, inventar, verktøy, kontormaskiner ol	4	1	1
<b>Sum varige driftsmidler</b>		<b>409 579</b>	<b>411 579</b>
<b>Sum anleggsmidler</b>		<b>409 579</b>	<b>411 579</b>
<b>Omløpsmidler</b>			
<b>Varer</b>			
<b>Bankinnskudd, kontanter og lignende</b>			
<b>Sum bankinnskudd, kontanter og lignende</b>		<b>21 175</b>	<b>21 101</b>
<b>Sum omløpsmidler</b>		<b>21 175</b>	<b>21 101</b>
<b>SUM EIENDELER</b>		<b>430 754</b>	<b>432 680</b>
<b>BALANSE - EGENKAPITAL OG GJELD</b>			
<b>Egenkapital</b>			
<b>Innskutt egenkapital</b>			
Aksjekapital	5	100 000	100 000
<b>Sum innskutt egenkapital</b>		<b>100 000</b>	<b>100 000</b>
<b>Opptjent egenkapital</b>			
Annen egenkapital	7	-237 633	-235 707
<b>Sum opptjent egenkapital</b>		<b>-237 633</b>	<b>-235 707</b>
<b>Sum egenkapital</b>	6	<b>-137 633</b>	<b>-135 707</b>
<b>Gjeld</b>			



## Balanse

<b>Beløp i: NOK</b>	<b>Note</b>	<b>2018</b>	<b>2017</b>
<b>Langsiktig gjeld</b>			
<b>Annen langsiktig gjeld</b>			
Øvrig langsiktig gjeld	2	568 387	568 387
<b>Sum annen langsiktig gjeld</b>		<b>568 387</b>	<b>568 387</b>
<b>Sum langsiktig gjeld</b>		<b>568 387</b>	<b>568 387</b>
<b>Sum gjeld</b>		<b>568 387</b>	<b>568 387</b>
<b>SUM EGENKAPITAL OG GJELD</b>		<b>430 754</b>	<b>432 680</b>



## Strumlaks AS

---

### Noter til regnskapet for 2018

#### Note 1 - Regnskapsprinsipper

I årsregnskapet er alle poster verdsatt og periodisert i overensstemmelse med regnskapslovens bestemmelser og reglene som følger av god regnskapsskikk.

##### *Driftsinntekter og kostnader*

Inntektsføring skjer etter opptjeningsprinsippet som normalt vil være leveringstidspunktet for varer og tjenester. Kostnader medtas etter sammenstillingsprinsippet, dvs at kostnader medtas i samme periode som tilhørende inntekter inntektsføres.

##### *Klassifisering og vurdering av balanseposter*

Eiendeler bestemt til varig eie eller bruk, samt fordringer med forfall mer enn ett år etter balansedagen er medtatt som anleggsmidler. Øvrige eiendeler er klassifisert som omløpsmidler. Gjeld som forfaller senere enn et år etter regnskapsperiodens utløp er oppført som langsiktig gjeld.

##### *Fordringer*

Fordringer er oppført i balansen med fordringens pålydende etter fradrag for konstaterte og forventede tap.

##### *Varige driftsmidler og avskrivninger*

Varige driftsmidler er vurdert til historisk kost etter fradrag for bedriftsøkonomiske avskrivninger som er beregnet på grunnlag av kostpris og antatt økonomisk levetid.

##### *Skattekostnad og utsatt skatt*

Skattekostnaden er knyttet til det regnskapsmessige resultat og består av betalbar skatt og endring i netto utsatt skatt.

Utsatt skatt i resultatregnskapet er skatt beregnet på endringer i midlertidige forskjeller mellom skattemessige og regnskapsmessige verdier. I stedet for å vise årets skattemessige disposisjoner brutto i regnskapet, bokføres skatteeffekten som en del av årets skattekostnad. Utsatt skatt avsettes som langsiktig gjeld i balansen.

i

#### Note 2 - Lønnskostnader, antall ansatte og lån til ansatte

Selskapet har ingen ansatte i 2018

Det er ikke utbetalt godtgjørelse til styre eller ledende personer.

Selskapet har ingen ansatte og er ikke pliktig til å ha tjenestepensjon etter lov om obligatorisk tjenestepensjon.

##### *Lån og sikkerhetsstillelse til ledende ansatte, tillitsvalgte og aksjeeiere mv.*

Aksjonærer har lånt kr. 568.387 til selskapet. Lånene klassifiseres som langsiktig. Det beregnes ikke rente på lånet og det er ikke stilt sikkerhet.

Selskapet har fravalgt revisjon og har derfor ingen kostnader knyttet til dette.

Revisor

Kostnadsført revisjonshonorar for 2018 utgjør kr. 0,-. Selskapet har fravalgt revisor.



## Strumlaks AS

### Noter til regnskapet for 2018

#### Note 3 - Skatt

<i>Beregning av årets skattegrunnlag:</i>	<b>2018</b>	<b>2017</b>
Ordinært resultat før skattekostnad	-1 926	-1 942
Endring i midlertidige forskjeller	-864	-983
Årets skattegrunnlag	<u>-2 790</u>	<u>-2 925</u>

<i>Oversikt over midlertidige forskjeller</i>	<b>2018</b>	<b>2017</b>
Driftsmidler inkl goodwill	-19 122	-19 986
Sum	<u>-19 122</u>	<u>-19 986</u>
Akkumulert fremførbart underskudd før konsernbidrag	-101 425	-98 635
Netto midlertidige forskjeller pr 31.12	-120 547	-118 621
Forskjeller som ikke inngår i utsatt skatt/-skattefordel	-120 547	-118 621
Sum	<u>0</u>	<u>0</u>

*Forklaring til hvorfor årets skattekostnad ikke utgjør 23% av resultat før skatt*

	<b>2018</b>
23% skatt av resultat før skatt	-443
Beregnet skattekostnad	<u>-443</u>

#### Note 4 - Varige driftsmidler

	<b>Produksjons anlegg</b>	<b>Maskiner og anlegg</b>	<b>Sum</b>
Anskaffelseskost 01.01.	238 110	359 965	598 075
Anskaffelseskost 31.12.	238 110	359 965	598 075
Akk.avskrivning 31.12.	-188 495	0	-188 495
Balanseført pr. 31.12.	49 615	359 965	409 580
Årets avskrivninger	2 000	0	2 000
Avskrivningsplan	Saldo	Saldo	

#### Note 5 - Antall aksjer, aksjeeiere mv

Aksjekapitalen består av:

	<b>Antall</b>	<b>Pålydende</b>	<b>Balanseført</b>
Ordinære aksjer	100	1 000 kr	100 000



## Strumlaks AS

---

### Noter til regnskapet for 2018

Oversikt over aksjonærene i selskapet pr. 31.12:

	Ordinære aksjer	Eier- andel	Stemme- andel
Lars Fjeldstad	50	50 %	50 %
Kjersti Marie Fjeldstad Eriksen	25	25 %	25 %
Annlaug Hammersland	25	25 %	25 %
Sum	100	100 %	100 %

### Note 6 - Egenkapital

	Aksjekapital	Annen egenkapital	Sum
Egenkapital 01.01.2018	100 000	-235 707	-135 707
Årsresultat	0	-1 926	-1 926
Egenkapital 31.12.2018	100 000	-237 633	-137 633

### Note 7 - Udekket tap

Over halve aksjekapitalen er tapt. Det er imidlertid betydelig merverdi i selskapet eiendommer utover bokført verdi. Selskapets største kreditor er nærstående.



Strumlaks AS

---

## Årsrapport for 2018

- Årsregnskap
- Resultatregnskap
- Balanse
- Noter



## Strumlaks AS

---

### Resultatregnskap

	Note	2018	2017
<b>Driftskostnader</b>			
Avskrivning	4	<u>2 000</u>	<u>2 000</u>
Driftsresultat		<u>-2 000</u>	<u>-2 000</u>
<b>Finansinntekter og finanskostnader</b>			
Annen finansinntekt		<u>74</u>	<u>58</u>
Ordinært resultat før skattekostnad		<u>-1 926</u>	<u>-1 942</u>
<b>Årsresultat</b>		<u>-1 926</u>	<u>-1 942</u>
<b>Overføringer og disponeringer</b>			
Udekket tap	6	<u>-1 926</u>	<u>-1 942</u>



## Strumlaks AS

---

### Balanse pr. 31. desember

	Note	2018	2017
<b>Anleggsmidler</b>			
<i>Varige driftsmidler</i>			
Tomter, bygninger og annen fast eiendom	4	409 578	411 578
Driftsløsøre, inventar, verktøy, kontormaskiner ol	4	1	1
Sum varige driftsmidler		<u>409 579</u>	<u>411 579</u>
Sum anleggsmidler		<u>409 579</u>	<u>411 579</u>
<b>Omløpsmidler</b>			
Bankinnskudd, kontanter og lignende		<u>21 175</u>	<u>21 101</u>
Sum omløpsmidler		<u>21 175</u>	<u>21 101</u>
Sum eiendeler		<u>430 754</u>	<u>432 680</u>




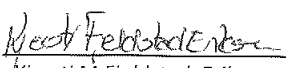
## Strumlaks AS


### Balanse pr. 31. desember

	Note	2018	2017
<b>Egenkapital</b>			
<i>Innskutt egenkapital</i>			
Aksjekapital	5	100 000	100 000
Sum innskutt egenkapital		100 000	100 000
<i>Opptjent egenkapital</i>			
Annen egenkapital	7	-237 633	-235 707
Sum opptjent egenkapital		-237 633	-235 707
Sum egenkapital	6	-137 633	-135 707
<b>Gjeld</b>			
<i>Annen langsiktig gjeld</i>			
Øvrig langsiktig gjeld	2	568 387	568 387
Sum annen langsiktig gjeld		568 387	568 387
Sum gjeld		568 387	568 387
Sum egenkapital og gjeld		430 754	432 680

Tjeldstø, 18. februar 2019

  
Lars Fjeldstad  
Styreleder

  
Kjersti M Fjeldstad Eriksen  
Styremedlem

  
Atle Njåstad Fjeldstad  
Styremedlem



## Strumlaks AS

---

### Noter til regnskapet for 2018

#### Note 1 - Regnskapsprinsipper

I årsregnskapet er alle poster verdsatt og periodisert i overensstemmelse med regnskapslovens bestemmelser og reglene som følger av god regnskapsskikk.

##### *Driftsinntekter og kostnader*

Inntektsføring skjer etter opptjeningsprinsippet som normalt vil være leveringstidspunktet for varer og tjenester. Kostnader medtas etter sammenstillingsprinsippet, dvs at kostnader medtas i samme periode som tilhørende inntekter inntektsføres.

##### *Klassifisering og vurdering av balanseposter*

Eiendeler bestemt til varig eie eller bruk, samt fordringer med forfall mer enn ett år etter balansedagen er medtatt som anleggsmidler. Øvrige eiendeler er klassifisert som omløpsmidler.

Gjeld som forfaller senere enn et år etter regnskapsperiodens utløp er oppført som langsiktig gjeld.

##### *Fordringer*

Fordringer er oppført i balansen med fordringens pålydende etter fradrag for konstaterte og forventede tap.

##### *Varige driftsmidler og avskrivninger*

Varige driftsmidler er vurdert til historisk kost etter fradrag for bedriftsøkonomiske avskrivninger som er beregnet på grunnlag av kostpris og antatt økonomisk levetid.

##### *Skattekostnad og utsatt skatt*

Skattekostnaden er knyttet til det regnskapsmessige resultat og består av betalbar skatt og endring i netto utsatt skatt.

Utsatt skatt i resultatregnskapet er skatt beregnet på endringer i midlertidige forskjeller mellom skattemessige og regnskapsmessige verdier. I stedet for å vise årets skattemessige disposisjoner brutto i regnskapet, bokføres skatteeffekten som en del av årets skattekostnad. Utsatt skatt avsettes som langsiktig gjeld i balansen.

i

#### Note 2 - Lønnskostnader, antall ansatte og lån til ansatte

Selskapet har ingen ansatte i 2018

Det er ikke utbetalt godtgjørelse til styre eller ledende personer.

Selskapet har ingen ansatte og er ikke pliktig til å ha tjenestepensjon etter lov om obligatorisk tjenestepensjon.

##### *Lån og sikkerhetsstillelse til ledende ansatte, tillitsvalgte og aksjeeiere mv.*

Aksjonærer har lånt kr. 568.387 til selskapet. Lånene klassifiseres som langsiktig. Det beregnes ikke rente på lånet og det er ikke stilt sikkerhet.

Selskapet har fravalgt revisjon og har derfor ingen kostnader knyttet til dette.

Revisor

Kostnadsført revisjonshonorar for 2018 utgjør kr. 0,-. Selskapet har fravalgt revisor.



## Strumlaks AS

### Noter til regnskapet for 2018

#### Note 3 - Skatt

<i>Beregning av årets skattegrunnlag:</i>	2018	2017
Ordinært resultat før skattekostnad	-1 926	-1 942
Endring i midlertidige forskjeller	-864	-983
Årets skattegrunnlag	<u>-2 790</u>	<u>-2 925</u>

<i>Oversikt over midlertidige forskjeller</i>	2018	2017
Driftsmidler inkl goodwill	-19 122	-19 986
Sum	<u>-19 122</u>	<u>-19 986</u>
Akkumulert fremførbart underskudd før konsernbidrag	-101 425	-98 635
Netto midlertidige forskjeller pr 31.12	-120 547	-118 621
Forskjeller som ikke inngår i utsatt skatt/-skattefordel	-120 547	-118 621
Sum	<u>0</u>	<u>0</u>

*Forklaring til hvorfor årets skattekostnad ikke utgjør 23% av resultat før skatt*

	2018
23% skatt av resultat før skatt	-443
Beregnet skattekostnad	<u>-443</u>

#### Note 4 - Varige driftsmidler

	Produksjons anlegg	Maskiner og anlegg	Sum
Anskaffelseskost 01.01.	238 110	359 965	598 075
Anskaffelseskost 31.12.	<u>238 110</u>	<u>359 965</u>	<u>598 075</u>
Akk.avskrivning 31.12.	-188 495	0	-188 495
Balanseført pr. 31.12.	<u>49 615</u>	<u>359 965</u>	<u>409 580</u>

Årets avskrivninger 2 000 0 2 000

Avskrivningsplan Saldo Saldo

#### Note 5 - Antall aksjer, aksjeeiere mv

Aksjekapitalen består av:

	Antall	Pålydende	Balanseført
Ordinære aksjer	100	1 000 kr	100 000



## Strumlaks AS

---

### Noter til regnskapet for 2018

Oversikt over aksjonærene i selskapet pr. 31.12:

	Ordinære aksjer	Eier- andel	Stemme- andel
Lars Fjeldstad	50	50 %	50 %
Kjersti Marie Fjeldstad Eriksen	25	25 %	25 %
Annlaug Hammersland	25	25 %	25 %
Sum	100	100 %	100 %

### Note 6 - Egenkapital

	Aksjekapital	Annen egenkapital	Sum
Egenkapital 01.01.2018	100 000	-235 707	-135 707
Årsresultat	0	-1 926	-1 926
Egenkapital 31.12.2018	100 000	-237 633	-137 633

### Note 7 - Udekket tap

Over halve aksjekapitalen er tapt. Det er imidlertid betydelig merverdi i selskapet eiendommer utover bokført verdi. Selskapets største kreditor er nærstående.