



ÅRSREGNSKAPET FOR REGNSKAPSÅRET 2019 - GENERELL INFORMASJON

Enheten

Organisasjonsnummer: 919 002 204
Organisasjonsform: Aksjeselskap
Foretaksnavn: WSGS INTERNATIONAL AS
Forretningsadresse: c/o Regus
C. J. Hambros plass 2C
0164 OSLO

Regnskapsår

Årsregnskapets periode: 01.01.2019 - 31.12.2019

Konsern

Morselskap i konsern: Nei

Regnskapsregler

Regler for små foretak benyttet: Ja
Benyttet ved utarbeidelsen av årsregnskapet til selskapet: Regnskapslovens alminnelige regler

Årsregnskapet fastsatt av kompetent organ

Bekreftet av representant for selskapet: Bjarne Steinlein
Dato for fastsettelse av årsregnskapet: 26.08.2020

Grunnlag for avgivelse

År 2019: Årsregnskapet er elektronisk innlevert
År 2018: Tall er hentet fra elektronisk innlevert årsregnskap fra 2019

Det er ikke krav til at årsregnskapet m.v. som sendes til Regnskapsregisteret er undertegnet. Kontrollen på at dette er utført ligger hos revisor/enhetens øverste organ. Sikkerheten ivaretas ved at innsender har rolle/rettighet for innsending av årsregnskapet via Altinn, og ved at det bekreftes at årsregnskapet er fastsatt av kompetent organ.

Brønnøysundregistrene, 26.08.2021



Resultatregnskap

Beløp i: NOK	Note	2019	2018
RESULTATREGNSKAP			
Inntekter			
Salgsinntekt		2 436 225	1 326 912
Sum inntekter		2 436 225	1 326 912
Kostnader			
Lønnskostnad	1,8	285 817	772 293
Annen driftskostnad		1 260 049	1 054 611
Sum kostnader		1 545 866	1 826 904
Driftsresultat		890 359	-499 992
Finansinntekter og finanskostnader			
Annen renteinntekt		13	19
Annen finansinntekt	2	67 972	6 361
Sum finansinntekter		67 985	6 380
Annen rentekostnad		22 659	325
Annen finanskostnad		9 334	16 026
Sum finanskostnader		31 993	16 351
Netto finans		35 992	-9 971
Ordinært resultat før skattekostnad		926 350	-509 963
Skattekostnad på ordinært resultat	4	210 769	-2 096
Ordinært resultat etter skattekostnad		715 582	-507 867
Skattekostnad på ekstraordinære poster			-86 977
Årsresultat		715 582	-420 890
Årsresultat etter minoritetsinteresser		715 582	-420 890
Overføringer og disponeringer			
Utbytte	7	250 000	
Udekket tap	6	411 049	
Overføringer annen egenkapital	6	54 533	-420 890



Resultatregnskap

Beløp i: NOK	Note	2019	2018
Sum overføringer og disponeringer		715 582	-420 890



Balanse

Beløp i: NOK	Note	2019	2018
BALANSE - EIENDELER			
Anleggsmidler			
Immaterielle eiendeler			
Utsatt skattefordel	5		88 858
Sum immaterielle eiendeler			88 858
Sum anleggsmidler		0	88 858
Omløpsmidler			
Varer			
Fordringer			
Kundefordringer		163 066	11 696
Andre kortsiktige fordringer	3	170 656	14 757
Sum fordringer		333 722	26 453
Bankinnskudd, kontanter og lignende			
Bankinnskudd, kontanter o.l.		268 542	
Sum bankinnskudd, kontanter og lignende		268 542	
Sum omløpsmidler		602 263	26 453
SUM EIENDELER		602 263	115 311
BALANSE - EGENKAPITAL OG GJELD			
Egenkapital			
Innskutt egenkapital			
Selskapskapital	7	30 000	30 000
Sum innskutt egenkapital		30 000	30 000
Opptjent egenkapital			
Annen egenkapital	6	54 533	
Udekket tap			411 049
Sum opptjent egenkapital		54 533	-411 049



Balanse

Beløp i: NOK	Note	2019	2018
Sum egenkapital		84 533	-381 049
Gjeld			
Langsiktig gjeld			
Utsatt skatt	5	717	
Sum avsetninger for forpliktelser		717	
Annen langsiktig gjeld			
Sum langsiktig gjeld		717	0
Kortsiktig gjeld			
Leverandørgjeld		50 671	2 741
Betalbar skatt	4	121 194	
Skyldig offentlige avgifter		95 149	92 000
Utbytte	7	250 000	
Annen kortsiktig gjeld			401 619
Sum kortsiktig gjeld		517 014	496 360
Sum gjeld		517 731	496 360
SUM EGENKAPITAL OG GJELD		602 263	115 311



**Årsregnskap 2019
for
Wsgs International AS**

Organisasjonsnr. 919002204

Utarbeidet av:

Vekstra Os Regnskap AS
Autorisert regnskapsførerselskap
Søstergata 9
2550 OS I ØSTERDALEN



Organisasjonsnr. 998355362



Wsgs International AS

Resultatregnskap

	Note	2019	2018
DRIFTSINNEKTER OG DRIFTSKOSTNADER			
Driftsinntekter			
Salgsinntekt		2 436 225	1 326 912
Sum driftsinntekter		2 436 225	1 326 912
Driftskostnader			
Lønnskostnad	1,8	285 817	772 293
Annen driftskostnad		1 260 049	1 054 611
Sum driftskostnader		1 545 866	1 826 904
DRIFTSRESULTAT		890 359	(499 992)
FINANSINNEKTER OG FINANSKOSTNADER			
Finansinntekter			
Annen renteinntekt		13	19
Annen finansinntekt	2	67 972	6 361
Sum finansinntekter		67 985	6 380
Finanskostnader			
Annen rentekostnad		22 659	325
Annen finanskostnad		9 334	16 026
Sum finanskostnader		31 993	16 351
NETTO FINANSPOSTER		35 992	(9 971)
ORDINÆRT RES. FØR SKATTEKOSTNAD		926 350	(509 963)
Skattekostnad på ordinært resultat	4	210 769	(2 096)
ORDINÆRT RESULTAT		715 582	(507 867)
EKSTRAORDINÆRE POSTER			
Skattekostnad på ekstraordinære poster		0	(86 977)
RESULTAT AV EKSTRAORD. POSTER		0	86 977
ÅRSRESULTAT		715 582	(420 890)
OVERF. OG DISPONERINGER			
Avsatt til ordinært utbytte	7	250 000	0
Overføringer annen egenkapital	6	54 533	(420 890)
Fremføring av udekket tap	6	411 049	0
SUM OVERF. OG DISP.		715 582	(420 890)



Wsgs International AS

Balanse pr. 31.12.2019

	Note	31.12.2019	31.12.2018
EIENDELER			
ANLEGGSMIDLER			
Immaterielle eiendeler			
Utsatt skattefordel	5	0	88 858
Sum immaterielle eiendeler		0	88 858
SUM ANLEGGSMIDLER		0	88 858
OMLØPSMIDLER			
Fordringer			
Kundefordringer		163 066	11 696
Andre kortsiktige fordringer	3	170 656	14 757
Sum fordringer		333 722	26 453
Bankinnskudd, kontanter o.l.		268 542	0
SUM OMLØPSMIDLER		602 263	26 453
SUM EIENDELER		602 263	115 311
EGENKAPITAL OG GJELD			
EGENKAPITAL			
Innskutt egenkapital			
Selskapskapital	7	30 000	30 000
Sum innskutt egenkapital		30 000	30 000
Opptjent egenkapital			
Annen egenkapital	6	54 533	0
Udekket tap		0	(411 049)
Sum opptjent egenkapital		54 533	(411 049)
SUM EGENKAPITAL		84 533	(381 049)
GJELD			
LANGSIKTIG GJELD			
Avsetning for forpliktelses			
Utsatt skatt	5	717	0
Sum avsetning for forpliktelses		717	0
SUM LANGSIKTIG GJELD		717	0
KORTSIKTIG GJELD			
Leverandørgjeld		50 671	2 741
Betalbar skatt	4	121 194	0
Skyldig offentlige avgifter		95 149	92 000
Utbytte	7	250 000	0
Annen kortsiktig gjeld		0	401 619
SUM KORTSIKTIG GJELD		517 014	496 360
SUM GJELD		517 731	496 360
SUM EGENKAPITAL OG GJELD		602 263	115 311

Oslo, 21.08.2020

Bjarne Steinlein
Styrets lederStein Helge Tennebø
Styremedlem



Wsgs International AS

Balanse pr. 31.12.2019

Note	31.12.2019	31.12.2018
------	------------	------------



Wsgs International AS

Noter 2019

Regnskapsprinsipper:

Årsregnskapet er satt opp i samsvar med regnskapsloven og god regnskapsskikk for små foretak.

Omløpsmidler og kortsiktig gjeld

Omløpsmidler og kortsiktig gjeld omfatter normalt poster som forfaller til betaling innen ett år etter siste dag i regnskapsåret, samt poster som knytter seg til varekretsløpet.

Inntektsføring

Inntektsføring ved salg av varer skjer på leveringstidspunktet. Tjenester inntektsføres i takt med utførelsen. Andelen av salgsinntekter som knytter seg til fremtidige serviceytelser, balanseføres som uopptjent inntekt ved salget og inntektsføres deretter i takt med levering av ytelsene.

Fordringer

Kundefordringer føres opp i balansen til pålydende etter fradrag for avsetning til påregnelig tap. Avsetning til påregnelig tap gjøres på grunnlag av en individuell vurdering av de enkelte fordringene. I tillegg gjøres det for øvrige kundefordringer en uspesifisert avsetning for å dekke antatt tap.

Andre fordringer er også gjenstand for en tilsvarende vurdering.

Skatt

Skattekostnaden i resultatregnskapet omfatter periodens betalbare skatt som blir utlignet og forfaller til betaling i neste regnskapsår i tillegg til endring i utsatt skatt. Utsatt skatt er beregnet med skattesatsen ved utgangen av regnskapsåret (22 %) på grunnlag av skattereduserende og skatteøkende midlertidige forskjeller som eksisterer mellom regnskapsmessige og skattemessige verdier. I beregningen er det også medtatt skattemessig framførbart underskudd ved regnskapsårets utgang. Skatteøkende og skattereduserende midlertidige forskjeller som reverserer eller kan reversere i samme periode er utlignet og nettoført.

Note 1 - Lønnskostnad

Selskapet har hatt 1 årsverk i regnskapsåret. Siden begge ansatte bor og jobber i utlandet, er det ikke krav om å ha pensjonsavtale.

	I år	I fjor
Lønn	270 000	772 293
Arbeidsgiveravgift	6 203	0
Andre lønnsrelaterte ytelser	9 614	0

Noter for Wsgs International AS

Organisasjonsnr. 919002204



Wsgs International AS

Noter 2019

Totalt	285 817	772 293
---------------	----------------	----------------

Note 2 - Annen finansinntekt

Siden et flertall knder er utenlandske, oppstår det en del valutagevinst.

Note 3 - Andre kortsiktige fordringer

Det er rapportert 177 227 som aksjonærlån. Det inneholder kr 150 643 som er uttak pluss 15% kildeskatt som blir trekket ved utbetalingen.



Wsgs International AS

Noter 2019

Note 4 - Skattekostnad

Spesifikasjon av årets skattegrunnlag:

Resultat før skattekostnader	926 350
+ Permanente og andre forskjeller	31 695
+ Endring i midlertidige forskjeller	-3 261
= Inntekt før anvendelse av framført underskudd	954 784
- Anvendt skattemessig framførbart underskudd	403 903
= Inntekt	550 881

Spesifikasjon av årets skattekostnad:

Beregnet skatt av årets resultat	121 194
= Sum betalbar skatt	121 194
+/- Endring i utsatt skatt (regnskapsført)	717
+/- Endring i utsatt skattefordel (regnskapsført)	88 857
= Ordinær skattekostnad	210 768
Skattesats i inntektsåret	22

Betalbar skatt i balansen består av

Sum betalbar skatt	121 194
= Betalbar skatt i balansen	121 194

Note 5 - Utsatt skattefordel

Utsatt skatt/utsatt skattefordel

	2019	2018
+ Utestående fordringer	3 261	0
- Skattem. fremf. underskudd som utlignes	0	403 903
= Grunnlag utsatt skatt	3 261	-403 903
Utsatt skatt	717	0
Negativt grunnlag utsatt skatt	0	403 903
= Grunnlag utsatt skattefordel	0	403 903
Utsatt skattefordel	0	88 859
Grunnlag ikke bokført utsatt skattefordel	0	9
Ikke bokført utsatt skattefordel	0	2
Bokført utsatt skattefordel	0	88 857

Noter for Wsgs International AS

Organisasjonsnr. 919002204



Wsgs International AS

Noter 2019

Note 6 - Selskapets kapital

	Aksjekapital / selskapskapital	Annen egenkapital	Sum egenkapital
Pr 1.1.	30 000	-411 049	-381 049
+Fra årets resultat		715 582	715 582
-Avsatt utbytte		-250 000	-250 000
Pr 31.12.	30 000	54 533	84 533

Selskapet har 30 aksjer hver pålydende kr 1 000, samlet aksjekapital utgjør kr 30 000. Selskapet har kun en aksjeklasse.

Aksjonærens navn	Antall aksjer
Bjarne Steinlein, 100%	30

Note 7 - Disponeringer

Disponeringer

Årets resultat før skattekostnad	926 350
Skattekostnad	210 769
Årets resultat	715 582

Disponeringer

Til dekning av udekket tap fra tidligere år	411 049
Avsatt til utbytte	250 000
Avsatt til annen opptjent egenkapital	54 533
Sum disponert	715 582

Note 8 - Koronavirusutbruddet

De økonomiske konsekvensene av koronavirusutbruddet kan bli store for mange selskaper. Per i dag er det ingen som kjenner det endelige bildet.

WHO erklærte koronavirusutbruddet som en global folkehelsekrise 30. januar 2020 og som en global pandemi 11. mars 2020. Den norske regjeringen fulgte opp med omfattende krisetiltak 12. mars 2020. Tiltak som i praksis stenger ned store deler av Norge. Hvilke økonomiske konsekvenser dette til slutt vil få, vil avhenge av hvor lenge denne unntakstilstanden vil vare.




Wsgs International AS


Noter 2019

De økonomiske konsekvensene av koronautbruddet, er en hendelse som har oppstått etter balansedagen for regnskapsåret 2019. Utgangspunktet er at regnskapet skal reflektere forholdene på balansedagen. Etter selskapets oppfatning påvirker hendelsene i 2020 ikke årsregnskapet for 2019.

Ledelsen i WSGS International AS vurderer at det foreløpig ikke er noen store problemer knyttet til selskapets drift. Virksomheten går så langt omtrent som normalt.



 Legally signed by
Bjarné Højer Steinlein
26.08.2020

 Legally signed by
Stein Helge Tennebo
31.08.2020

**Årsregnskap 2019
for
Wsgs International AS**

Organisasjonsnr. 919002204

Utarbeidet av:

Vekstra Os Regnskap AS
Autorisert regnskapsførerselskap
Søstergata 9
2550 OS I ØSTERDALEN
Organisasjonsnr. 998355362



Wsgs International AS

Legally signed by
Bjarte Højer Steinlein
26.08.2020

Legally signed by
Stein Helge Tennebo
31.08.2020

Resultatregnskap

	Note	2019	2018
DRIFTSINNEKTER OG DRIFTSKOSTNADER			
Driftsinntekter			
Salgsinntekt		2 436 225	1 326 912
Sum driftsinntekter		2 436 225	1 326 912
Driftskostnader			
Lønnskostnad	1,8	285 817	772 293
Annen driftskostnad		1 260 049	1 054 611
Sum driftskostnader		1 545 866	1 826 904
DRIFTSRESULTAT		890 359	(499 992)
FINANSINNEKTER OG FINANSKOSTNADER			
Finansinntekter			
Annen renteinntekt		13	19
Annen finansinntekt	2	67 972	6 361
Sum finansinntekter		67 985	6 380
Finanskostnader			
Annen rentekostnad		22 659	325
Annen finanskostnad		9 334	16 026
Sum finanskostnader		31 993	16 351
NETTO FINANSPOSTER		35 992	(9 971)
ORDINÆRT RES. FØR SKATTEKOSTNAD		926 350	(509 963)
Skattekostnad på ordinært resultat	4	210 769	(2 096)
ORDINÆRT RESULTAT		715 582	(507 867)
EKSTRAORDINÆRE POSTER			
Skattekostnad på ekstraordinære poster		0	(86 977)
RESULTAT AV EKSTRAORD. POSTER		0	86 977
ÅRSRESULTAT		715 582	(420 890)
OVERF. OG DISPONERINGER			
Avsatt til ordinært utbytte	7	250 000	0
Overføringer annen egenkapital	6	54 533	(420 890)
Fremføring av udekket tap	6	411 049	0
SUM OVERF. OG DISP.		715 582	(420 890)



Wsgs International AS

Legally signed by
Bjarne Højer Steinlein
26.08.2020

Legally signed by
Stein Helge Tennebø
31.08.2020

Balanse pr. 31.12.2019

	Note	31.12.2019	31.12.2018
EIENDELER			
ANLEGGSMIDLER			
Immaterielle eiendeler			
Utsatt skattefordel	5	0	88 858
Sum immaterielle eiendeler		0	88 858
SUM ANLEGGSMIDLER		0	88 858
OMLØPSMIDLER			
Fordringer			
Kundefordringer		163 066	11 696
Andre kortsiktige fordringer	3	170 656	14 757
Sum fordringer		333 722	26 453
Bankinnskudd, kontanter o.l.		268 542	0
SUM OMLØPSMIDLER		602 263	26 453
SUM EIENDELER		602 263	115 311
EGENKAPITAL OG GJELD			
EGENKAPITAL			
Innskutt egenkapital			
Selskapskapital	7	30 000	30 000
Sum innskutt egenkapital		30 000	30 000
Opptjent egenkapital			
Annen egenkapital	6	54 533	0
Udekket tap		0	(411 049)
Sum opptjent egenkapital		54 533	(411 049)
SUM EGENKAPITAL		84 533	(381 049)
GJELD			
LANGSIKTIG GJELD			
Avsetning for forpliktelser			
Utsatt skatt	5	717	0
Sum avsetning for forpliktelser		717	0
SUM LANGSIKTIG GJELD		717	0
KORTSIKTIG GJELD			
Leverandørgjeld		50 671	2 741
Betalbar skatt	4	121 194	0
Skyldig offentlige avgifter		95 149	92 000
Utbytte	7	250 000	0
Annen kortsiktig gjeld		0	401 619
SUM KORTSIKTIG GJELD		517 014	496 360
SUM GJELD		517 731	496 360
SUM EGENKAPITAL OG GJELD		602 263	115 311

Oslo, 21.08.2020

Bjarne Steinlein
Styrets leder

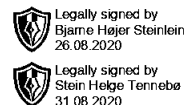
Stein Helge Tennebø
Styremedlem

Årsregnskap for Wsgs International AS

Organisasjonsnr. 919002204



Wsgs International AS



Noter 2019

Regnskapsprinsipper:

Årsregnskapet er satt opp i samsvar med regnskapsloven og god regnskapsskikk for små foretak.

Omløpsmidler og kortsiktig gjeld

Omløpsmidler og kortsiktig gjeld omfatter normalt poster som forfaller til betaling innen ett år etter siste dag i regnskapsåret, samt poster som knytter seg til varekretsløpet.

Inntektsføring

Inntektsføring ved salg av varer skjer på leveringstidspunktet. Tjenester inntektsføres i takt med utførelsen. Andelen av salgsinntekter som knytter seg til fremtidige serviceytelser, balanseføres som uopptjent inntekt ved salget og inntektsføres deretter i takt med levering av ytelsene.

Fordringer

Kundefordringer føres opp i balansen til pålydende etter fradrag for avsetning til påregnelig tap. Avsetning til påregnelig tap gjøres på grunnlag av en individuell vurdering av de enkelte fordringene. I tillegg gjøres det for øvrige kundefordringer en uspesifisert avsetning for å dekke antatt tap.

Andre fordringer er også gjenstand for en tilsvarende vurdering.

Skatt

Skattekostnaden i resultatregnskapet omfatter periodens betalbare skatt som blir utlignet og forfaller til betaling i neste regnskapsår i tillegg til endring i utsatt skatt. Utsatt skatt er beregnet med skattesatsen ved utgangen av regnskapsåret (22 %) på grunnlag av skattereduserende og skatteøkende midlertidige forskjeller som eksisterer mellom regnskapsmessige og skattemessige verdier. I beregningen er det også medtatt skattemessig framførbart underskudd ved regnskapsårets utgang. Skatteøkende og skattereduserende midlertidige forskjeller som reverserer eller kan reversere i samme periode er utlignet og nettoført.

Note 1 - Lønnskostnad

Selskapet har hatt 1 årsverk i regnskapsåret. Siden begge ansatte bor og jobber i utlandet, er det ikke krav om å ha pensjonsavtale.

	I år	I fjor
Lønn	270 000	772 293
Arbeidsgiveravgift	6 203	0

Noter for Wsgs International AS

Organisasjonsnr. 919002204



Wsgs International AS

Legally signed by
Bjarte Højer Steinlein
26.08.2020

Legally signed by
Stein Helge Tennebo
31.08.2020

Noter 2019

Andre lønnsrelaterte ytelser	9 614	0
Totalt	285 817	772 293

Note 2 - Annen finansinntekt

Siden et flertall knder er utenlandske, oppstår det en del valutagevinst.

Note 3 - Andre kortsiktige fordringer

Det er rapportert 177 227 som aksjonærlån. Det inneholder kr 150 643 som er uttak pluss 15% kildeskatt som blir trekket ved utbetalingen.



Wsgs International AS

Legally signed by
Bjarte Højer Steinlein
26.08.2020
Legally signed by
Stein Helge Tennebo
31.08.2020

Noter 2019

Note 4 - Skattekostnad

Spesifikasjon av årets skattegrunnlag:

Resultat før skattekostnader	926 350
+ Permanente og andre forskjeller	31 695
+ Endring i midlertidige forskjeller	-3 261
= Inntekt før anvendelse av framført underskudd	954 784
- Anvendt skattemessig framførbart underskudd	403 903
= Inntekt	550 881

Spesifikasjon av årets skattekostnad:

Beregnet skatt av årets resultat	121 194
= Sum betalbar skatt	121 194
+/- Endring i utsatt skatt (regnskapsført)	717
+/- Endring i utsatt skattefordel (regnskapsført)	88 857
= Ordinær skattekostnad	210 768
Skattesats i inntektsåret	22

Betalbar skatt i balansen består av

Sum betalbar skatt	121 194
= Betalbar skatt i balansen	121 194

Note 5 - Utsatt skattefordel

Utsatt skatt/utsatt skattefordel

	2019	2018
+ Utestående fordringer	3 261	0
- Skattem. fremf. underskudd som utlignes	0	403 903
= Grunnlag utsatt skatt	3 261	-403 903
Utsatt skatt	717	0
Negativt grunnlag utsatt skatt	0	403 903
= Grunnlag utsatt skattefordel	0	403 903
Utsatt skattefordel	0	88 859
Grunnlag ikke bokført utsatt skattefordel	0	9
Ikke bokført utsatt skattefordel	0	2
Bokført utsatt skattefordel	0	88 857

Noter for Wsgs International AS

Organisasjonsnr. 919002204



Wsgs International AS

Legally signed by
Bjarne Højer Steinlein
26.08.2020

Legally signed by
Stein Helge Tennebo
31.08.2020

Noter 2019

Note 6 - Selskapets kapital

	Aksjekapital / selskapskapital	Annen egenkapital	Sum egenkapital
Pr 1.1.	30 000	-411 049	-381 049
+Fra årets resultat		715 582	715 582
-Avsatt utbytte		-250 000	-250 000
Pr 31.12.	30 000	54 533	84 533

Selskapet har 30 aksjer hver pålydende kr 1 000, samlet aksjekapital utgjør kr 30 000. Selskapet har kun en aksjeklasse.

Aksjonærens navn	Antall aksjer
Bjarne Steinlein, 100%	30

Note 7 - Disponeringer

Disponeringer

Årets resultat før skattekostnad	926 350
Skattekostnad	210 769
Årets resultat	715 582

Disponeringer

Til dekning av udekket tap fra tidligere år	411 049
Avsatt til utbytte	250 000
Avsatt til annen opptjent egenkapital	54 533
Sum disponert	715 582



Wsgs International AS



Noter 2019

Note 8 - Koronavirusutbruddet

De økonomiske konsekvensene av koronavirusutbruddet kan bli store for mange selskaper. Per i dag er det ingen som kjenner det endelige bildet.

WHO erklærte koronavirusutbruddet som en global folkehelsekrise 30. januar 2020 og som en global pandemi 11. mars 2020. Den norske regjeringen fulgte opp med omfattende krisetiltak 12. mars 2020. Tiltak som i praksis stenger ned store deler av Norge. Hvilke økonomiske konsekvenser dette til slutt vil få, vil avhenge av hvor lenge denne unntakstilstanden vil vare.

De økonomiske konsekvensene av koronavirusutbruddet, er en hendelse som har oppstått etter balansedagen for regnskapsåret 2019. Utgangspunktet er at regnskapet skal reflektere forholdene på balansedagen. Etter selskapets oppfatning påvirker hendelsene i 2020 ikke årsregnskapet for 2019.

Ledelsen i WSGS International AS vurderer at det foreløpig ikke er noen store problemer knyttet til selskapets drift. Virksomheten går så langt omtrent som normalt.