



## ÅRSREGNSKAPET FOR REGNSKAPSÅRET 2023 - GENERELL INFORMASJON

### Enheten

Organisasjonsnummer: 971 118 903  
Organisasjonsform: Aksjeselskap  
Foretaksnavn: RUNAKJ AS  
Forretningsadresse: Lindemannvei 33  
1453 BJØRNEMYR

### Regnskapsår

Årsregnskapets periode: 01.01.2023 - 31.12.2023

### Konsern

Morselskap i konsern: Nei

### Regnskapsregler

Regler for små foretak benyttet: Ja  
Benyttet ved utarbeidelsen av årsregnskapet til selskapet: Regnskapslovens alminnelige regler

### Årsregnskapet fastsatt av kompetent organ

Bekreftet av representant for selskapet: Runa Kjensli  
Dato for fastsettelse av årsregnskapet: 04.07.2024

### Grunnlag for avgivelse

År 2023: Årsregnskapet er elektronisk innlevert  
År 2022: Tall er hentet fra elektronisk innlevert årsregnskap fra 2023

*Det er ikke krav til at årsregnskapet m.v. som sendes til Regnskapsregisteret er undertegnet. Kontrollen på at dette er utført ligger hos revisor/enhetens øverste organ. Sikkerheten ivaretas ved at innsender har rolle/rettighet for innsending av årsregnskapet via Altinn, og ved at det bekreftes at årsregnskapet er fastsatt av kompetent organ.*

Brønnøysundregistrene, 20.04.2025



### Resultatregnskap

Beløp i: NOK	Note	2023	2022
<b>RESULTATREGNSKAP</b>			
<b>Inntekter</b>			
Salgsinntekt		4 570 878	1 279 538
Annen driftsinntekt		57 449	6 519 986
<b>Sum inntekter</b>		<b>4 628 327</b>	<b>7 799 524</b>
<b>Kostnader</b>			
Lønnskostnad	1	3 601 421	6 343 955
Avskrivning av driftsmidler og immaterielle eiendeler	2	198 186	214 282
Annen driftskostnad		498 586	867 820
<b>Sum kostnader</b>		<b>4 298 193</b>	<b>7 426 058</b>
<b>Driftsresultat</b>		<b>330 133</b>	<b>373 467</b>
<b>Finansinntekter og finanskostnader</b>			
Annen renteinntekt		17 883	7 512
Verdiøkning markedsbaserte omløpsmidler		599 844	
<b>Sum finansinntekter</b>		<b>617 727</b>	<b>7 512</b>
Verdireduksjon markedsbaserte omløpsmidler			471 364
Annen rentekostnad		129 268	55 570
<b>Sum finanskostnader</b>		<b>129 268</b>	<b>526 934</b>
<b>Netto finans</b>		<b>488 459</b>	<b>-519 422</b>
<b>Ordinært resultat før skattekostnad</b>		<b>818 592</b>	<b>-145 955</b>
Skattekostnad på resultat	3	48 259	71 604
<b>Ordinært resultat etter skattekostnad</b>		<b>770 333</b>	<b>-217 559</b>
<b>Årsresultat</b>	4	<b>770 333</b>	<b>-217 559</b>
<b>Årsresultat etter minoritetsinteresser</b>		<b>770 333</b>	<b>-217 559</b>
<b>Totalresultat</b>		<b>770 333</b>	<b>-217 559</b>
<b>Overføringer og disponeringer</b>			



## Resultatregnskap

<b>Beløp i: NOK</b>	<b>Note</b>	<b>2023</b>	<b>2022</b>
Avsatt til annen egenkapital		770 333	-217 559
<b>Sum overføringer og disponeringer</b>		<b>770 333</b>	<b>-217 559</b>



### Balanse

Beløp i: NOK	Note	2023	2022
<b>BALANSE - EIENDELER</b>			
<b>Anleggsmidler</b>			
<b>Immaterielle eiendeler</b>			
Utsatt skattefordel	3	69 036	53 682
<b>Sum immaterielle eiendeler</b>		<b>69 036</b>	<b>53 682</b>
<b>Varige driftsmidler</b>			
Tomter, bygninger o.a. fast eiendom	2	4 051 000	4 247 000
Maskiner og anlegg	2		
Skip og flytende installasjoner	2		
Driftsløsøre, inventar o.a. utstyr	2		2 186
<b>Sum varige driftsmidler</b>	2	<b>4 051 000</b>	<b>4 249 186</b>
<b>Sum anleggsmidler</b>		<b>4 120 036</b>	<b>4 302 868</b>
<b>Omløpsmidler</b>			
<b>Varer</b>			
<b>Fordringer</b>			
Andre kortsiktige fordringer			123 601
<b>Sum fordringer</b>			<b>123 601</b>
<b>Investeringer</b>			
Markedsbaserte aksjer		3 388 181	2 788 337
<b>Sum investeringer</b>		<b>3 388 181</b>	<b>2 788 337</b>
<b>Bankinnskudd, kontanter og lignende</b>			
Bankinnskudd, kontanter o.l.		462 844	1 197 682
<b>Sum bankinnskudd, kontanter og lignende</b>		<b>462 844</b>	<b>1 197 682</b>
<b>Sum omløpsmidler</b>		<b>3 851 026</b>	<b>4 109 620</b>
<b>SUM EIENDELER</b>		<b>7 971 062</b>	<b>8 412 488</b>

### BALANSE - EGENKAPITAL OG GJELD



### Balanse

Beløp i: NOK	Note	2023	2022
<b>Egenkapital</b>			
<b>Innskutt egenkapital</b>			
Aksjekapital	5	100 000	100 000
Beholdning av egne aksjer	5		
<b>Sum innskutt egenkapital</b>		<b>100 000</b>	<b>100 000</b>
<b>Opptjent egenkapital</b>			
Annen egenkapital	6	3 183 276	2 412 943
<b>Sum opptjent egenkapital</b>		<b>3 183 276</b>	<b>2 412 943</b>
<b>Sum egenkapital</b>	4	<b>3 283 276</b>	<b>2 512 943</b>
<b>Gjeld</b>			
<b>Langsiktig gjeld</b>			
Utsatt skatt	3		
<b>Annen langsiktig gjeld</b>			
Gjeld til kredittinstitusjoner		4 437 572	4 622 985
<b>Sum annen langsiktig gjeld</b>		<b>4 437 572</b>	<b>4 622 985</b>
<b>Sum langsiktig gjeld</b>		<b>4 437 572</b>	<b>4 622 985</b>
<b>Kortsiktig gjeld</b>			
Leverandørgjeld		-2 126	70 421
Betalbar skatt	3	63 613	90 156
Skyldig offentlige avgifter		53 273	461 966
Annen kortsiktig gjeld		135 454	654 017
<b>Sum kortsiktig gjeld</b>		<b>250 214</b>	<b>1 276 560</b>
<b>Sum gjeld</b>		<b>4 687 786</b>	<b>5 899 545</b>
<b>SUM EGENKAPITAL OG GJELD</b>		<b>7 971 062</b>	<b>8 412 488</b>



## Brønnøysundregistrene

### ÅRSREGNSKAP FOR REGNSKAPSÅRET 2023 - GENERELL INFORMASJON

Journalnummer: 2024 645905

#### Enheten

Organisasjonsnummer: 971 118 903  
Organisasjonsform: Aksjeselskap  
Foretaksnavn: RUNAKJ AS  
Forretningsadresse: Lindemannvei 33  
1453 BJØRNEMYR

#### Regnskapsår

Årsregnskapets periode: 01.01.2023 - 31.12.2023

#### Konsern

Morselskap i konsern: Nei

#### Regnskapsregler

Regler for små foretak benyttet: Ja  
Benyttet ved utarbeidelsen av  
årsregnskapet til selskapet: Regnskapslovens alminnelige regler

#### Årsregnskapet fastsatt av kompetent organ

Bekreftet av representant for selskapet: Runa Kjensli  
Dato for fastsettelse av årsregnskapet: 04.07.2024

#### Revisjon

Årsregnskapet er utarbeidet av ekstern  
autorisert regnskapsfører: Ja  
Ekstern autorisert regnskapsfører har i  
løpet av regnskapsåret bistått ved den  
løpende regnskapsføringen eller utført  
andre tjenester for selskapet enn å  
utarbeide årsregnskapet: Ja

#### Grunnlag for avgivelse

År 2023: Årsregnskap er elektronisk innlevert.  
År 2022: Tall er hentet fra elektronisk innlevert årsregnskap fra 2023.

*Det er ikke krav til at årsregnskapet m.v. som sendes til Regnskapsregisteret er undertegnet. Kontrollen på at dette er utført ligger hos revisor/enhetens øverste organ. Sikkerheten ivaretas ved at innsender har rolle/rettighet for innsending av årsregnskapet via Altinn, og ved at det bekreftes at årsregnskapet er fastsatt av kompetent organ.*

Brønnøysundregistrene, 18.07.2024

---

Brønnøysundregistrene  
Postadresse: Postboks 900, 8910 Brønnøysund  
Telefon: 75 00 75 00  
E-post: firmapost@brreg.no Internett: www.brreg.no  
Organisasjonsnummer: 974 760 673



Organisasjonsnr: 971 118 903  
RUNAKJ AS

## RESULTATREGNSKAP

<b>Beløp i: NOK</b>	<b>Note</b>	<b>2023</b>	<b>2022</b>
<b>RESULTATREGNSKAP</b>			
<b>Inntekter</b>			
Salgsinntekt		4 570 878	1 279 538
Annen driftsinntekt		57 449	6 519 986
<b>Sum inntekter</b>		<b>4 628 327</b>	<b>7 799 524</b>
<b>Kostnader</b>			
Lønnskostnad	1	3 601 421	6 343 955
Avskrivning av driftsmidler og immaterielle eiendeler	2	198 186	214 282
Annen driftskostnad		498 586	867 820
<b>Sum kostnader</b>		<b>4 298 193</b>	<b>7 426 058</b>
<b>Driftsresultat</b>		<b>330 133</b>	<b>373 467</b>
<b>Finansinntekter og finanskostnader</b>			
Annen renteinntekt		17 883	7 512
Verdiøkning markedsbaserte omløpsmidler		599 844	
<b>Sum finansinntekter</b>		<b>617 727</b>	<b>7 512</b>
Verdireduksjon markedsbaserte omløpsmidler			471 364
Annen rentekostnad		129 268	55 570
<b>Sum finanskostnader</b>		<b>129 268</b>	<b>526 934</b>
<b>Netto finans</b>		<b>488 459</b>	<b>-519 422</b>
<b>Ordinært resultat før skattekostnad</b>			
Skattekostnad på resultat	3	48 259	71 604
<b>Ordinært resultat etter skattekostnad</b>		<b>770 333</b>	<b>-217 559</b>
<b>Årsresultat</b>	4	<b>770 333</b>	<b>-217 559</b>
<b>Årsresultat etter minoritetsinteresser</b>		<b>770 333</b>	<b>-217 559</b>
<b>Totalresultat</b>		<b>770 333</b>	<b>-217 559</b>
<b>Overføringer og disponeringer</b>			
Avsatt til annen egenkapital		770 333	-217 559
<b>Sum overføringer og disponeringer</b>		<b>770 333</b>	<b>-217 559</b>





Organisasjonsnr: 971 118 903  
RUNAKJ AS

## BALANSE

**Beløp i: NOK** **Note** **2023** **2022**

### BALANSE - EIENDELER

#### Anleggsmidler

##### Immaterielle eiendeler

Utsatt skattefordel	3	69 036	53 682
<b>Sum immaterielle eiendeler</b>		<b>69 036</b>	<b>53 682</b>

#### Varige driftsmidler

Tomter, bygninger o.a. fast eiendom	2	4 051 000	4 247 000
Maskiner og anlegg	2		
Skip og flytende installasjoner	2		
Driftsløsøre, inventar o. a. utstyr	2		2 186
<b>Sum varige driftsmidler</b>	<b>2</b>	<b>4 051 000</b>	<b>4 249 186</b>

<b>Sum anleggsmidler</b>		<b>4 120 036</b>	<b>4 302 868</b>
--------------------------	--	------------------	------------------

#### Omløpsmidler

##### Varer

#### Fordringer

Andre kortsiktige fordringer			123 601
<b>Sum fordringer</b>			<b>123 601</b>

#### Investeringer

Markedsbaserte aksjer		3 388 181	2 788 337
<b>Sum investeringer</b>		<b>3 388 181</b>	<b>2 788 337</b>

#### Bankinnskudd, kontanter og lignende

Bankinnskudd, kontanter o. l.		462 844	1 197 682
<b>Sum bankinnskudd, kontanter og lignende</b>		<b>462 844</b>	<b>1 197 682</b>

<b>Sum omløpsmidler</b>		<b>3 851 026</b>	<b>4 109 620</b>
-------------------------	--	------------------	------------------

<b>SUM EIENDELER</b>		<b>7 971 062</b>	<b>8 412 488</b>
----------------------	--	------------------	------------------

### BALANSE - EGENKAPITAL OG GJELD

#### Egenkapital

##### Innskutt egenkapital

Aksjekapital	5	100 000	100 000
Beholdning av egne aksjer	5		



<b>Sum innskutt egenkapital</b>		<b>100 000</b>	<b>100 000</b>
<b>Opptjent egenkapital</b>			
Annen egenkapital	6	3 183 276	2 412 943
<b>Sum opptjent egenkapital</b>		<b>3 183 276</b>	<b>2 412 943</b>
<b>Sum egenkapital</b>	<b>4</b>	<b>3 283 276</b>	<b>2 512 943</b>
<b>Gjeld</b>			
<b>Langsiktig gjeld</b>			
Utsatt skatt	3		
<b>Annen langsiktig gjeld</b>			
Gjeld til kredittinstitusjoner		4 437 572	4 622 985
<b>Sum annen langsiktig gjeld</b>		<b>4 437 572</b>	<b>4 622 985</b>
<b>Sum langsiktig gjeld</b>		<b>4 437 572</b>	<b>4 622 985</b>
<b>Kortsiktig gjeld</b>			
Leverandørgjeld		-2 126	70 421
Betalbar skatt	3	63 613	90 156
Skyldig offentlige avgifter		53 273	461 966
Annen kortsiktig gjeld		135 454	654 017
<b>Sum kortsiktig gjeld</b>		<b>250 214</b>	<b>1 276 560</b>
<b>Sum gjeld</b>		<b>4 687 786</b>	<b>5 899 545</b>
<b>SUM EGENKAPITAL OG GJELD</b>		<b>7 971 062</b>	<b>8 412 488</b>



Organisasjonsnr: 971 118 903  
RUNAKJ AS

NOTEOPPLYSNINGER - SELSKAP - alle poster oppgitt i hele tall

## Note

Antall årsverk i regnskapsåret  
7.00

Sum Beløp

Balanseført verdi 31.12. Varige driftsmidler Immaterielle eiend.

## Konsernregnskap

Morselskapet sitt navn

Forretningskontor for morselskapet

## Begrunnelse for at datterselskap er utelatt fra konsolideringen

Samlet beløp - tilknyttet selskap Årets Fjorårets

Samlet beløp - foretak i samme konsern Årets Fjorårets

Samlet beløp - foretak i samme konsern Årets Fjorårets

Samlet beløp - felles kontrollert virksomhet Årets Fjorårets

Pantstillelse Beløp

Beholdning av egne aksjer Antall Pålydende Andel av aksjek.



Moore AS  
Tullins gate 2  
N-0166 Oslo  
T +47 22 98 15 40  
E [info@moore-norway.no](mailto:info@moore-norway.no)  
Org.nr. NO 823 389 272 MVA  
[www.moore-norway.no](http://www.moore-norway.no)

Til generalforsamlingen i  
Runakj AS

## Uavhengig revisors beretning

### Konklusjon

Vi har revidert årsregnskapet for Runakj AS som viser et overskudd på kr 770 333. Årsregnskapet består av balanse per 31. desember 2023, resultatregnskap for regnskapsåret avsluttet per denne datoen og noter til årsregnskapet, herunder et sammendrag av viktige regnskapsprinsipper.

Etter vår mening

- oppfyller årsregnskapet gjeldende lovkrav, og
- gir årsregnskapet et rettviseende bilde av selskapets finansielle stilling per 31. desember 2023, og av dets resultater for regnskapsåret avsluttet per denne datoen i samsvar med regnskapslovens regler og god regnskapsskikk i Norge.

### Grunnlag for konklusjonen

Vi har gjennomført revisjonen i samsvar med International Standards on Auditing (ISA-ene). Våre oppgaver og plikter i henhold til disse standardene er beskrevet nedenfor under *Revisors oppgaver og plikter ved revisjonen av årsregnskapet*. Vi er uavhengige av selskapet i samsvar med kravene i relevante lover og forskrifter i Norge og International Code of Ethics for Professional Accountants (inkludert internasjonale uavhengighetsstandarder) utstedt av International Ethics Standards Board for Accountants (IESBA-reglene), og vi har overholdt våre øvrige etiske forpliktelser i samsvar med disse kravene. Innhentet revisjonsbevis er etter vår vurdering tilstrekkelig og hensiktsmessig som grunnlag for vår konklusjon.

### Styrets og daglig leders ansvar for årsregnskapet

Styret og daglig leder (ledelsen) er ansvarlige for å utarbeide årsregnskapet og for at det gir et rettviseende bilde i samsvar med regnskapslovens regler og god regnskapsskikk i Norge. Ledelsen er også ansvarlig for slik internkontroll som den finner nødvendig for å kunne utarbeide et årsregnskap som ikke inneholder vesentlig feilinformasjon, hverken som følge av misligheter eller utilsiktede feil.

Ved utarbeidelsen av årsregnskapet må ledelsen ta standpunkt til selskapets evne til fortsatt drift og opplyse om forhold av betydning for fortsatt drift. Forutsetningen om fortsatt drift skal legges til grunn for årsregnskapet så lenge det ikke er sannsynlig at virksomheten vil bli avvirket.

### Revisors oppgaver og plikter ved revisjonen av årsregnskapet

Vårt mål er å oppnå betryggende sikkerhet for at årsregnskapet som helhet ikke inneholder vesentlig feilinformasjon, hverken som følge av misligheter eller utilsiktede feil, og å avgi en revisjonsberetning som inneholder vår konklusjon. Betryggende sikkerhet er en høy grad av sikkerhet, men ingen garanti for at en revisjon utført i samsvar med ISA-ene, alltid vil avdekke vesentlig feilinformasjon. Feilinformasjon kan oppstå som følge av misligheter eller utilsiktede feil. Feilinformasjon er å anse som vesentlig dersom den enkeltvis eller samlet med rimelighet kan forventes å påvirke de økonomiske beslutningene som brukerne foretar på grunnlag av årsregnskapet.



Som del av en revisjon i samsvar med ISA-ene, utøver vi profesjonelt skjønn og utviser profesjonell skepsis gjennom hele revisjonen. I tillegg:

- identifiserer og vurderer vi risikoen for vesentlig feilinformasjon i regnskapet, enten det skyldes misligheter eller utilsiktede feil. Vi utformer og gjennomfører revisjonshandlinger for å håndtere slike risikoer, og innhenter revisjonsbevis som er tilstrekkelig og hensiktsmessig som grunnlag for vår konklusjon. Risikoen for at vesentlig feilinformasjon som følge av misligheter ikke blir avdekket, er høyere enn for feilinformasjon som skyldes utilsiktede feil, siden misligheter kan innebære samarbeid, forfalskning, bevisste utelatelser, uriktige fremstillinger eller overstyring av internkontroll.
- opparbeider vi oss en forståelse av intern kontroll som er relevant for revisjonen, for å utforme revisjonshandlinger som er hensiktsmessige etter omstendighetene, men ikke for å gi uttrykk for en mening om effektiviteten av selskapets interne kontroll.
- evaluerer vi om de anvendte regnskapsprinsippene er hensiktsmessige og om regnskapsestimatene og tilhørende noteopplysninger utarbeidet av ledelsen er rimelige.
- konkluderer vi på om ledelsens bruk av fortsatt drift-forutsetningen er hensiktsmessig, og, basert på innhentede revisjonsbevis, hvorvidt det foreligger vesentlig usikkerhet knyttet til hendelser eller forhold som kan skape tvil av betydning om selskapets evne til fortsatt drift. Dersom vi konkluderer med at det eksisterer vesentlig usikkerhet, kreves det at vi i revisjonsberetningen henleder oppmerksomheten på tilleggsopplysningene i årsregnskapet, eller, dersom slike tilleggsopplysninger ikke er tilstrekkelige, at vi modifierer vår konklusjon. Våre konklusjoner er basert på revisjonsbevis innhentet frem til datoen for revisjonsberetningen. Etterfølgende hendelser eller forhold kan imidlertid medføre at selskapet ikke kan fortsette driften.
- evaluerer vi den samlede presentasjonen, strukturen og innholdet i årsregnskapet, inkludert tilleggsopplysningene, og hvorvidt årsregnskapet gir uttrykk for de underliggende transaksjonene og hendelsene på en måte som gir et rettvisende bilde.

Vi kommuniserer med styret blant annet om det planlagte innholdet i og tidspunkt for revisjonsarbeidet og eventuelle vesentlige funn i revisjonen, herunder vesentlige svakheter i intern kontroll som vi avdekker gjennom revisjonen.

Oslo, 04. Juli 2024  
MOORE AS

Morten André Solheim  
Statsautorisert revisor  
(elektronisk signert)



## Elektronisk signatur

**Signert av**

**Solheim, Morten André**  
Norwegian BankID

**Dato og tid**


*(UTC+01:00) Central European Time (Berlin)*


07/08/2024 11:21:00

Dette dokumentet er signert med elektronisk signatur. En elektronisk signatur er juridisk forpliktende på samme måte som en håndskrevet signatur på papir. Denne siden er lagt til dokumentet for å vise grunnleggende informasjon om signaturen(e), og på de foregående sidene kan du lese dokumentet som er signert. Vedlagt finnes også en PDF med signatordetaljer, og en XML-fil med innholdet i den elektroniske signaturen(e). Vedleggene kan brukes for å verifisere gyldigheten av dokumentets signatur ved behov.



 BankID Signing  
Runa Kjensli  
2024-07-04

 BankID Signing  
Tobias Kjensli Dyrseth  
2024-07-05

 BankID Signing  
Kari Scott Kjensli  
2024-07-06

# Årsregnskap 2023

## Runakj AS

**Resultatregnskap**  
**Balanse**  
**Noter til regnskapet**

**Org.nr.: 971 118 903**



BankID Signing  
Runa Kjensli  
2024-07-04

BankID Signing  
Tobias Kjensli Dyrseth  
2024-07-05

BankID Signing  
Kari Scott Kjensli  
2024-07-06

## RESULTATREGNSKAP

### RUNAKJ AS

DRIFTSINNEKTER OG DRIFTSKOSTNADER	Note	2023	2022
Salgsinntekt		4 570 878	1 279 538
Annen driftsinntekt		57 449	6 519 986
<b>Sum driftsinntekter</b>		<b>4 628 327</b>	<b>7 799 524</b>
Lønnskostnad	1	3 601 421	6 343 955
Avskrivning av driftsmidler og immaterielle eiendeler	2	198 186	214 282
Annen driftskostnad		498 586	867 820
<b>Sum driftskostnader</b>		<b>4 298 193</b>	<b>7 426 058</b>
<b>Driftsresultat</b>		<b>330 133</b>	<b>373 467</b>
<b>FINANSINNEKTER OG FINANSKOSTNADER</b>			
Annen renteinntekt		0	7 512
Annen renteinntekt		17 883	0
Verdiøkning markedsbaserte omløpsmidler		599 844	0
Verdireduksjon markedsbaserte omløpsmidler		0	471 364
Annen rentekostnad		0	55 570
Annen rentekostnad		129 268	0
<b>Resultat av finansposter</b>		<b>488 459</b>	<b>-519 422</b>
Resultat før skattekostnad		818 592	-145 955
Skattekostnad på resultat	3	48 259	71 604
<b>Årsresultat</b>	<b>4</b>	<b>770 333</b>	<b>-217 559</b>
<b>OVERFØRINGER</b>			
Avsatt til annen egenkapital		770 333	-217 559
<b>Sum overføringer</b>		<b>770 333</b>	<b>-217 559</b>

RUNAKJ AS

SIDE 2



BankID Signing  
Runa Kjensli  
2024-07-04

BankID Signing  
Tobias Kjensli Dyrseth  
2024-07-05

BankID Signing  
Kari Scott Kjensli  
2024-07-06

## BALANSE

### RUNAKJ AS

EIENDELER	Note	2023	2022
<b>ANLEGGSMIDLER</b>			
<b>IMMATERIELLE EIENDELER</b>			
Utsatt skattefordel	3	69 036	53 682
<b>Sum immaterielle eiendeler</b>		<b>69 036</b>	<b>53 682</b>
<b>VARIGE DRIFTSMIDLER</b>			
Tomter, bygninger o.a. fast eiendom	2	4 051 000	4 247 000
Driftsløsøre, inventar o.a. utstyr	2	0	2 186
<b>Sum varige driftsmidler</b>	<b>2</b>	<b>4 051 000</b>	<b>4 249 186</b>
<b>FINANSIELLE ANLEGGSMIDLER</b>			
<b>Sum anleggsmidler</b>		<b>4 120 036</b>	<b>4 302 868</b>
<b>OMLØPSMIDLER</b>			
<b>FORDRINGER</b>			
Andre kortsiktige fordringer		0	123 601
<b>Sum fordringer</b>		<b>0</b>	<b>123 601</b>
<b>INVESTERINGER</b>			
Markedsbaserte aksjer		3 388 181	2 788 337
<b>Sum investeringer</b>		<b>3 388 181</b>	<b>2 788 337</b>
Bankinnskudd, kontanter o.l.		462 844	1 197 682
<b>Sum omløpsmidler</b>		<b>3 851 026</b>	<b>4 109 620</b>
<b>Sum eiendeler</b>		<b>7 971 062</b>	<b>8 412 488</b>

RUNAKJ AS

SIDE 3



BankID Signing  
Runa Kjensli  
2024-07-04

BankID Signing  
Tobias Kjensli Dyrseth  
2024-07-05

BankID Signing  
Kari Scott Kjensli  
2024-07-06

## BALANSE

### RUNAKJ AS

EGENKAPITAL OG GJELD	Note	2023	2022
<strong>EGENKAPITAL</strong>			
<strong>INNSKUTT EGENKAPITAL</strong>			
Aksjekapital	5	100 000	100 000
<strong>Sum innskutt egenkapital</strong>		<strong>100 000</strong>	<strong>100 000</strong>
<strong>OPPTJENT EGENKAPITAL</strong>			
Annen egenkapital	6	3 183 276	2 412 943
<strong>Sum opptjent egenkapital</strong>		<strong>3 183 276</strong>	<strong>2 412 943</strong>
<strong>Sum egenkapital</strong>	<strong>4</strong>	<strong>3 283 276</strong>	<strong>2 512 943</strong>
<strong>GJELD</strong>			
<strong>AVSETNING FOR FORPLIKTELSER</strong>			
<strong>ANNEN LANGSIKTIG GJELD</strong>			
Gjeld til kredittinstitusjoner		4 437 572	4 622 985
<strong>Sum annen langsiktig gjeld</strong>		<strong>4 437 572</strong>	<strong>4 622 985</strong>
<strong>KORTSIKTIG GJELD</strong>			
Leverandørgjeld		-2 126	70 421
Betalbar skatt	3	63 613	90 156
Skyldig offentlige avgifter		53 273	461 966
Annen kortsiktig gjeld		135 454	654 017
<strong>Sum kortsiktig gjeld</strong>		<strong>250 214</strong>	<strong>1 276 560</strong>
<strong>Sum gjeld</strong>		<strong>4 687 786</strong>	<strong>5 899 545</strong>
<strong>Sum egenkapital og gjeld</strong>		<strong>7 971 062</strong>	<strong>8 412 488</strong>

Nesodden, 30.06.2024  
Styret i Runakj AS

Runa Kjensli  
styreleder/daglig leder

Kari Scott Kjensli  
styremedlem

Tobias Kjensli Dyrseth  
styremedlem



### Regnskapsprinsipper

Årsregnskapet er satt opp i samsvar med regnskapsloven og NRS 8 - God regnskapsskikk fo



### SKATT

Skattekostnaden i resultatregnskapet omfatter både periodens betalbare skatt og endring i utsatt skatt. Utsatt skatt er beregnet med 22 % på grunnlag av de midlertidige forskjeller som eksisterer mellom regnskapsmessige og skattemessige verdier, samt ligningsmessig underskudd til fremføring ved utgangen av regnskapsåret. Skatteøkende og skattereduserende midlertidige forskjeller som reverserer eller kan reverseres i samme periode er utlignet og nettoført.

### KLASSIFISERING OG VURDERING AV ANLEGGSMIDLER

Anleggsmidler omfatter eiendeler bestemt til varig eie og bruk. Anleggsmidler er vurdert til anskaffelseskost. Varige driftsmidler balanseføres og avskrives over driftsmidlets økonomiske levetid. Avskrivningsperioden for fast eiendom anskaffet etter 2009 er dekomponert i en del som gjelder råbygget og en del som gjelder faste tekniske installasjoner.

### KLASSIFISERING OG VURDERING AV OMLØPSMIDLER

Omløpsmidler og kortsiktig gjeld omfatter normalt poster som forfaller til betaling innen ett år etter balansedagen, samt poster som knytter seg til varekretsløpet. Omløpsmidler vurderes til laveste verdi av anskaffelseskost og virkelig verdi.

### Note 1 Lønnskostnader og antall årsverk

#### LØNNSKOSTNADER

	2023	2022
Lønninger	3 338 763	5 313 716
Arbeidsgiveravgift	455 340	791 389
Pensjonskostnader	456 401	440 133
Andre ytelser	-649 082	-201 283
<b>Sum</b>	<b>3 601 421</b>	<b>6 343 955</b>

Selskapet har i 2023 sysselsatt 7 årsverk.

### Note 2 Anleggsmidler

	Bygninger og tomter	Maskiner og anlegg	Sum
Anskaffelseskost pr. 01.01.23	6 705 000	471 590	7 176 590
= <b>Anskaffelseskost 31.12.23</b>	<b>6 705 000</b>	<b>471 590</b>	<b>7 176 590</b>
Akkumulerte avskrivninger 31.12.23	2 654 000	471 590	3 125 590
= <b>Bokført verdi 31.12.23</b>	<b>4 051 000</b>	<b>0</b>	<b>4 051 000</b>
Årets ordinære avskrivninger	196 000	2 186	198 186



## Note 3 Skatt

Årets skattekostnad	2023	
Resultatført skatt på ordinært resultat:		
Betalbar skatt	63 613	90 156
Endring i utsatt skatt	-15 354	-18 552
<b>Skattekostnad ordinært resultat</b>	<b>48 259</b>	<b>71 604</b>
Skattepliktig inntekt:		
Resultat før skatt	818 592	-145 955
Permanente forskjeller	-599 235	-471 299
Endring i midlertidige forskjeller	69 791	84 327
<b>Skattepliktig inntekt</b>	<b>289 148</b>	<b>-532 927</b>
Betalbar skatt i balansen:		
Betalbar skatt på årets resultat	63 613	90 156
<b>Sum betalbar skatt i balansen</b>	<b>63 613</b>	<b>90 156</b>

BankID Signing  
Runa Kjensli  
2024-07-04

BankID Signing  
Tobias Kjensli Dyrseth  
2024-07-05

BankID Signing  
Kari Scott Kjensli  
2024-07-06

Skatteeffekten av midlertidige forskjeller som har gitt opphav til utsatt skatt og utsatte skattefordeler, spesifisert på typer av midlertidige forskjeller

	2023	2022	Endring
Varige driftsmidler	-313 802	-244 011	69 791
<b>Sum</b>	<b>-313 802</b>	<b>-244 011</b>	<b>69 791</b>
<b>Grunnlag for utsatt skattefordel</b>	<b>-313 802</b>	<b>-244 011</b>	<b>69 791</b>
<b>Utsatt skattefordel (22 %)</b>	<b>-69 036</b>	<b>-53 682</b>	<b>15 354</b>

## Note 4 Egenkapital

	Aksjekapital	Overkurs	Annen Innskutt egenkapital	Annen egenkapital	Sum egenkapital
Pr. 31.12.2022	100 000	0	0	2 412 943	2 512 943
Årets resultat				770 333	770 333
<b>Pr 31.12.2023</b>	<b>100 000</b>	<b>0</b>	<b>0</b>	<b>3 183 276</b>	<b>3 283 276</b>

## Note 5 Aksjonærer

### AKSJEKAPITALEN I RUNAKJ AS PR. 31.12 BESTÅR AV:




	Antall	Pålydende	Bokført
Ordinære aksjer	50	2 000,0	100 000
<b>Sum</b>	<b>50</b>		<b>100 000</b>

### EIERSTRUKTUR

De største aksjonærene i % pr. 31.12 var:

	Ordinære	Eierandel	Stemmeandel
Runa Kjensli	40	80,0	80,0
Tobias Kjensli Dyrseth	10	20,0	20,0



<b>Totalt antall aksjer</b>	<b>50</b>	<b>100,0</b>	 BankID Signing Runa Kjensli 2024-07-04
<b>AKSJER EIET AV MEDLEMMER I STYRET OG DAGLIG LEDER:</b>			 BankID Signing Tobias Kjensli Dyrseth 2024-07-05
<b>Navn</b>	<b>Verv</b>		 BankID Signing Kari Scott Kjensli 2024-07-06
Tobias Kjensli Dyrseth	styremedlem	10	
Runa Kjensli	styreleder/daglig leder	40	
<b>Totalt antall aksjer</b>		<b>50</b>	

## Note 6 Fortsatt drift

Resultatet for 2023 viser et overskudd på kr. 770 333 etter skatt, mot kr. -217 559 i 2022.

Soliditeten og likviditeten er fortsatt god og det er ikke noe som indikerer at driften ikke kan fortsette. Styret vurderer at forutsetningene for fortsatt drift er til stede og legger det til grunn for sin virksomhet.