



ÅRSREGNSKAPET FOR REGNSKAPSÅRET 2020 - GENERELL INFORMASJON

Enheten

Organisasjonsnummer: 992 825 928
Organisasjonsform: Aksjeselskap
Foretaksnavn: FYR & FLAMME AS
Forretningsadresse: Fagernesveien 3
8514 NARVIK

Regnskapsår

Årsregnskapets periode: 01.01.2020 - 31.12.2020

Konsern

Morselskap i konsern: Nei

Regnskapsregler

Regler for små foretak benyttet: Ja
Benyttet ved utarbeidelsen av årsregnskapet til selskapet: Regnskapslovens alminnelige regler

Årsregnskapet fastsatt av kompetent organ

Bekreftet av representant for selskapet: Kurt Eilertsen
Dato for fastsettelse av årsregnskapet: 20.04.2021

Grunnlag for avgivelse

År 2020: Årsregnskapet er elektronisk innlevert
År 2019: Tall er hentet fra elektronisk innlevert årsregnskap fra 2020

Det er ikke krav til at årsregnskapet m.v. som sendes til Regnskapsregisteret er undertegnet. Kontrollen på at dette er utført ligger hos revisor/enhetens øverste organ. Sikkerheten ivaretas ved at innsender har rolle/rettighet for innsending av årsregnskapet via Altinn, og ved at det bekreftes at årsregnskapet er fastsatt av kompetent organ.

Brønnøysundregistrene, 22.04.2022



Resultatregnskap

Beløp i: NOK	Note	2020	2019
RESULTATREGNSKAP			
Inntekter			
Salgsinntekt		4 614 686	2 447 664
Annen driftsinntekt			150 800
Sum inntekter		4 614 686	2 598 464
Kostnader			
Varekostnad		2 580 237	900 458
Lønnskostnad	1	779 679	746 526
Annen driftskostnad	1	484 763	513 515
Sum kostnader		3 844 680	2 160 499
Driftsresultat		770 006	437 965
Finansinntekter og finanskostnader			
Annen renteinntekt		2 134	5 961
Annen finansinntekt		25 000	6 250
Sum finansinntekter		27 134	12 211
Annen rentekostnad			84
Sum finanskostnader			84
Netto finans		27 134	12 127
Ordinært resultat før skattekostnad		797 140	450 092
Skattekostnad på ordinært resultat	2	171 822	99 286
Ordinært resultat etter skattekostnad		625 318	350 806
Årsresultat	5	625 318	350 806
Årsresultat etter minoritetsinteresser		625 318	350 806
Totalresultat		625 318	350 806
Overføringer og disponeringer			
Avsatt til annen egenkapital		625 318	350 806



Resultatregnskap

Beløp i: NOK	Note	2020	2019
Sum overføringer og disponeringer		625 318	350 806



Balanse

Beløp i: NOK	Note	2020	2019
BALANSE - EIENDELER			
Anleggsmidler			
Immaterielle eiendeler			
Finansielle anleggsmidler			
Investeringer i aksjer og andeler		220 000	220 000
Obligasjoner		116 424	179 928
Sum finansielle anleggsmidler		336 424	399 928
Sum anleggsmidler		336 424	399 928
Omløpsmidler			
Varer			
Sum varer		79 531	93 829
Fordringer			
Kundefordringer		1 452 285	686 674
Andre kortsiktige fordringer		118 466	60 285
Sum fordringer		1 570 751	746 959
Investeringer			
Markedsbaserte aksjer		800 000	500 000
Sum investeringer		800 000	500 000
Bankinnskudd, kontanter og lignende			
Bankinnskudd, kontanter o.l.	3	1 358 986	1 054 478
Sum bankinnskudd, kontanter og lignende		1 358 986	1 054 478
Sum omløpsmidler		3 809 268	2 395 265
SUM EIENDELER		4 145 692	2 795 193

BALANSE - EGENKAPITAL OG GJELD

Egenkapital



Balanse

Beløp i: NOK	Note	2020	2019
Innskutt egenkapital			
Aksjekapital	4	100 000	100 000
Beholdning av egne aksjer	4		
Sum innskutt egenkapital		100 000	100 000
Opptjent egenkapital			
Annen egenkapital		2 801 486	2 176 167
Sum opptjent egenkapital		2 801 486	2 176 167
Sum egenkapital	5	2 901 486	2 276 167
Gjeld			
Langsiktig gjeld			
Utsatt skatt	2	12 356	16 849
Sum avsetninger for forpliktelser		12 356	16 849
Annen langsiktig gjeld			
Sum langsiktig gjeld		12 356	16 849
Kortsiktig gjeld			
Leverandørgjeld		647 205	65 888
Betalbar skatt	2	176 315	72 021
Skyldig offentlige avgifter		270 396	209 296
Annen kortsiktig gjeld		137 934	154 972
Sum kortsiktig gjeld		1 231 850	502 177
Sum gjeld		1 244 206	519 026
SUM EGENKAPITAL OG GJELD		4 145 692	2 795 193



Brønnøysundregistrene

ÅRSREGNSKAP FOR REGNSKAPSÅRET 2020 - GENERELL INFORMASJON

Journalnummer: 2021 318105

Enheten

Organisasjonsnummer: 992 825 928
Organisasjonsform: Aksjeselskap
Foretaksnavn: FYR & FLAMME AS
Forretningsadresse: Fagernesveien 3
8514 NARVIK

Regnskapsår

Årsregnskapets periode: 01.01.2020 - 31.12.2020

Konsern

Morselskap i konsern: Nei

Regnskapsregler

Regler for små foretak benyttet: Ja
Benyttet ved utarbeidelsen av årsregnskapet til selskapet: Regnskapslovens alminnelige regler

Årsregnskapet fastsatt av kompetent organ

Bekreftet av representant for selskapet: Kurt Eilertsen
Dato for fastsettelse av årsregnskapet: 20.04.2021

Revisjon

Selskapet har besluttet at årsregnskapet ikke skal revideres: Ja
Årsregnskapet er utarbeidet av ekstern autorisert regnskapsfører: Ja
Ekstern autorisert regnskapsfører har i løpet av regnskapsåret bistått ved den løpende regnskapsføringen eller utført andre tjenester for selskapet enn å utarbeide årsregnskapet: Ja

Grunnlag for avgivelse

År 2020: Årsregnskap er elektronisk innlevert.
År 2019: Tall er hentet fra elektronisk innlevert årsregnskap fra 2020.

Det er ikke krav til at årsregnskapet m.v. som sendes til Regnskapsregisteret er undertegnet. Kontrollen på at dette er utført ligger hos revisor/enhetens øverste organ. Sikkerheten ivaretas ved at innsender har rolle/rettighet for innsending av årsregnskapet via Altinn, og ved at det bekreftes at årsregnskapet er fastsatt av kompetent organ.

Brønnøysundregistrene, 25.05.2021

Brønnøysundregistrene
Postadresse: Postboks 900, 8910 Brønnøysund
Telefon: 75 00 75 00
E-post: firmapost@brreg.no Internett: www.brreg.no
Organisasjonsnummer: 974 760 673



Organisasjonsnr: 992 825 928
FYR & FLAMME AS

RESULTATREGNSKAP

Beløp i: NOK	Note	2020	2019
RESULTATREGNSKAP			
Inntekter			
Salgsinntekt		4 614 686	2 447 664
Annen driftsinntekt			150 800
Sum inntekter		4 614 686	2 598 464
Kostnader			
Varekostnad		2 580 237	900 458
Lønnskostnad	1	779 679	746 526
Annen driftskostnad	1	484 763	513 515
Sum kostnader		3 844 680	2 160 499
Driftsresultat		770 006	437 965
Finansinntekter og finanskostnader			
Annen renteinntekt		2 134	5 961
Annen finansinntekt		25 000	6 250
Sum finansinntekter		27 134	12 211
Annen rentekostnad			84
Sum finanskostnader			84
Netto finans		27 134	12 127
Ordinært resultat før skattekostnad			
Skattekostnad på ordinært resultat		797 140	450 092
Skattekostnad på ordinært resultat	2	171 822	99 286
Ordinært resultat etter skattekostnad		625 318	350 806
Årsresultat	5	625 318	350 806
Årsresultat etter minoritetsinteresser		625 318	350 806
Totalresultat		625 318	350 806
Overføringer og disponeringer			
Avsatt til annen egenkapital		625 318	350 806
Sum overføringer og disponeringer		625 318	350 806



Organisasjonsnr: 992 825 928
FYR & FLAMME AS

BALANSE

Beløp i: NOK	Note	2020	2019
--------------	------	------	------

BALANSE - EIENDELER

Anleggsmidler

Immaterielle eiendeler

Finansielle anleggsmidler

Investeringer i aksjer og andeler		220 000	220 000
Obligasjoner		116 424	179 928
Sum finansielle anleggsmidler		336 424	399 928
Sum anleggsmidler		336 424	399 928

Omløpsmidler

Varer

Sum varer		79 531	93 829
------------------	--	---------------	---------------

Fordringer

Kundefordringer		1 452 285	686 674
Andre kortsiktige fordringer		118 466	60 285
Sum fordringer		1 570 751	746 959

Investeringer

Markedsbaserte aksjer		800 000	500 000
Sum investeringer		800 000	500 000

Bankinnskudd, kontanter og lignende

Bankinnskudd, kontanter o. l.	3	1 358 986	1 054 478
Sum bankinnskudd, kontanter og lignende		1 358 986	1 054 478

Sum omløpsmidler		3 809 268	2 395 265
-------------------------	--	------------------	------------------

SUM EIENDELER		4 145 692	2 795 193
----------------------	--	------------------	------------------

BALANSE - EGENKAPITAL OG GJELD

Egenkapital

Innskutt egenkapital

Aksjekapital	4	100 000	100 000
Beholdning av egne aksjer	4		
Sum innskutt egenkapital		100 000	100 000

Opptjent egenkapital



Annen egenkapital		2 801 486	2 176 167
Sum opptjent egenkapital		2 801 486	2 176 167
Sum egenkapital	5	2 901 486	2 276 167
Gjeld			
Langsiktig gjeld			
Utsatt skatt	2	12 356	16 849
Sum avsetninger for forpliktelser		12 356	16 849
Annen langsiktig gjeld			
Sum langsiktig gjeld		12 356	16 849
Kortsiktig gjeld			
Leverandørgjeld		647 205	65 888
Betalbar skatt	2	176 315	72 021
Skyldig offentlige avgifter		270 396	209 296
Annen kortsiktig gjeld		137 934	154 972
Sum kortsiktig gjeld		1 231 850	502 177
Sum gjeld		1 244 206	519 026
SUM EGENKAPITAL OG GJELD		4 145 692	2 795 193



Organisasjonsnr: 992 825 928
FYR & FLAMME AS

NOTEOPPLYSNINGER - SELSKAP - alle poster oppgitt i hele tall

Note

Regnskapsprinsipper

Note

Antall aksjer og aksjeeiere

<u>Aksjeklasse</u>	<u>Ant. aksjer</u>	<u>Pålydende</u>	<u>Bokført verdi</u>
Ordinære aksjer	100.00	1000.00	100000.00

<u>Aksjeeiere - fritekst</u>	<u>Antall</u>	<u>Eierandel</u>	<u>Aksjeklasse</u>
Kurt Eilertsen	100.00	100.00%	Ordinære aksjer

<u>Sum</u>	<u>Sum antall</u>	<u>Sum eierandel</u>
	100.00	100.00%

Ytelser til daglig leder

<u>Ytelser</u>	<u>Lønn</u>	<u>Pensj.forpl.</u>	<u>Andre godtgj.</u>
	671694.00		22392.00

Note

Antall årsverk i regnskapsåret

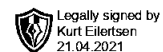
Virksomheten har hatt følgende antall årsverk:
1.00

Note

Lån og sikkerhetsstillelse til ledende personer og aksjeeiere

Er det gitt lån eller sikkerhetsstillelse til ledende personer: Nei

<u>Sikkerhetsstillelse</u>	<u>Daglig leder</u>	<u>Styrets leder</u>	<u>Andre nærstående</u>
	0	0	0



Årsregnskap 2020

Fyr & Flamme As

Resultatregnskap
Balanse
Noter til regnskapet

Org.nr.: 992 825 928



Resultatregnskap

Fyr & Flamme As

Driftsinntekter og driftskostnader	Note	2020	2019
Salgsinntekt		4 614 686	2 447 664
Annen driftsinntekt		0	150 800
Sum driftsinntekter		<u>4 614 686</u>	<u>2 598 464</u>
Varekostnad		2 580 237	900 458
Lønnskostnad	1	779 679	746 526
Annen driftskostnad	1	484 763	513 515
Sum driftskostnader		<u>3 844 680</u>	<u>2 160 499</u>
Driftsresultat		<u>770 006</u>	<u>437 965</u>
Finansinntekter og finanskostnader			
Annen renteinntekt		2 134	5 961
Annen finansinntekt		25 000	6 250
Annen rentekostnad		0	84
Resultat av finansposter		<u>27 134</u>	<u>12 127</u>
Ordinært resultat før skattekostnad		797 140	450 092
Skattekostnad på ordinært resultat	2	171 822	99 286
Ordinært resultat		<u>625 318</u>	<u>350 806</u>
Årsresultat	5	<u>625 318</u>	<u>350 806</u>
Overføringer			
Avsatt til annen egenkapital		625 318	350 806
Sum overføringer		<u>625 318</u>	<u>350 806</u>



Balanse

Fyr & Flamme As

Eiendeler	Note	2020	2019
Anleggsmidler			
Immaterielle eiendeler			
Varige driftsmidler			
Investeringer i aksjer og andeler		220 000	220 000
Andre langsiktige fordringer		116 424	179 928
Sum finansielle anleggsmidler		<u>336 424</u>	<u>399 928</u>
Sum anleggsmidler		<u>336 424</u>	<u>399 928</u>
Omløpsmidler			
Lager av varer og annen beholdning		79 531	93 829
Fordringer			
Kundefordringer		1 452 285	686 674
Andre kortsiktige fordringer		118 466	60 285
Sum fordringer		<u>1 570 751</u>	<u>746 959</u>
Markedsbaserte aksjer		800 000	500 000
Sum investeringer		<u>800 000</u>	<u>500 000</u>
Bankinnskudd, kontanter o.l.	3	1 358 986	1 054 478
Sum omløpsmidler		<u>3 809 268</u>	<u>2 395 265</u>
Sum eiendeler		<u>4 145 692</u>	<u>2 795 193</u>



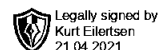
Balanse

Fyr & Flamme As

Egenkapital og gjeld	Note	2020	2019
Innskutt egenkapital			
Aksjekapital	4	<u>100 000</u>	<u>100 000</u>
Sum innskutt egenkapital		<u>100 000</u>	<u>100 000</u>
Opptjent egenkapital			
Annen egenkapital		<u>2 801 486</u>	<u>2 176 167</u>
Sum opptjent egenkapital		<u>2 801 486</u>	<u>2 176 167</u>
Sum egenkapital	5	<u>2 901 486</u>	<u>2 276 167</u>
Gjeld			
Avsetning for forpliktelser			
Utsatt skatt	2	<u>12 356</u>	<u>16 849</u>
Sum avsetning for forpliktelser		<u>12 356</u>	<u>16 849</u>
Annen langsiktig gjeld			
Kortsiktig gjeld			
Leverandørgjeld		647 205	65 888
Betalbar skatt	2	176 315	72 021
Skyldig offentlige avgifter		270 396	209 296
Annen kortsiktig gjeld		137 934	154 972
Sum kortsiktig gjeld		<u>1 231 850</u>	<u>502 177</u>
Sum gjeld		<u>1 244 206</u>	<u>519 026</u>
Sum egenkapital og gjeld		<u>4 145 692</u>	<u>2 795 193</u>

Narvik, 20.04.2021
Styret i Fyr & Flamme As

Kurt Eilertsen
Styreleder/Daglig leder



Regnskapsprinsipper

Årsregnskapet er satt opp i samsvar med regnskapsloven og NRS 8 - God regnskapsskikk for små foretak.

Driftsinntekter

Inntektsføring ved salg av varer skjer på leveringstidspunktet. Tjenester inntektsføres etter hvert som de leveres.

Skatt

Skattekostnaden i resultatregnskapet omfatter både periodens betalbare skatt og endring i utsatt skatt. Utsatt skatt er beregnet med 22 % på grunnlag av de midlertidige forskjeller som eksisterer mellom regnskapsmessige og skattemessige verdier, samt ligningsmessig underskudd til fremføring ved utgangen av regnskapsåret. Skatteøkende og skattereduserende midlertidige forskjeller som reverserer eller kan reverseres i samme periode er utlignet og nettoført.

Klassifisering og vurdering av omløpsmidler

Omløpsmidler og kortsiktig gjeld omfatter normalt poster som forfaller til betaling innen ett år etter balansedagen, samt poster som knytter seg til varekretsløpet. Omløpsmidler vurderes til laveste verdi av anskaffelseskost og virkelig verdi.

Varer

Varer er vurdert til det laveste av anskaffelseskost og netto salgsverdi.

Fordringer

Kundefordringer og andre fordringer oppføres til pålydende etter fradrag for avsetning til forventet tap. Avsetning til tap gjøres på grunnlag av en individuell vurdering av de enkelte fordringene.

Note 1 Lønnskostnader og ytelser, godtgjørelser til daglig leder, styret og revisor

Lønnskostnader

	2020	2019
Lønninger	680 934	642 186
Arbeidsgiveravgift	30 256	35 488
Forsikringer innberettet	18 000	18 000
Andre ytelser	50 490	50 852
Sum	779 679	746 526

Selskapet har i 2020 sysselsatt 1 årsverk.

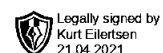
Pensjonsforpliktelser

Selskapet er pliktig til å ha tjenstepensjonsordning etter lov om obligatorisk tjenstepensjon. Selskapets pensjonsordninger tilfredsstiller kravene i denne lov.

Ytelser til ledende personer

	Daglig leder
Lønn	671 694
Annen godtgjørelse	22 392
Sum	694 086

Daglig leder har gitt et lån til selskapet på kr 53 293. Det er ikke avtalt dato for innfrielse.



Selskapet har fravalgt revisor.

Note 2 Skatt

Årets skattekostnad	2020	2019
Resultatført skatt på ordinært resultat:		
Betalbar skatt	176 315	72 021
Endring i utsatt skatt	-4 493	27 265
Skattekostnad ordinært resultat	171 822	99 286
Skattepliktig inntekt:		
Ordinært resultat før skatt	797 140	450 092
Permanente forskjeller	-16 128	1 204
Endring i midlertidige forskjeller	20 421	-123 931
Skattepliktig inntekt	801 434	327 366
Betalbar skatt i balansen:		
Betalbar skatt på årets resultat	176 315	72 021
Sum betalbar skatt i balansen	176 315	72 021

Skatteeffekten av midlertidige forskjeller som har gitt opphav til utsatt skatt og utsatte skattefordeler, spesifisert på typer av midlertidige forskjeller

	2020	2019	Endring
Varige driftsmidler	64 666	85 087	20 421
Fordringer	-8 500	-8 500	0
Sum	56 166	76 587	20 421
Grunnlag for utsatt skatt	56 166	76 587	20 421
Utsatt skatt (22 %)	12 356	16 849	4 493

Note 3 Bankinnskudd

Innestående midler på skattetrekkkonto (bundne midler) er på kr. 39 989.

Note 4 Aksjonærer

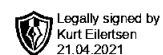
Aksjekapitalen i Fyr & Flamme As pr. 31.12 består av:

	Antall	Pålydende	Bokført
Ordinære aksjer	100	1 000,0	100 000
Sum	100		100 000

Eierstruktur

De største aksjonærene i % pr. 31.12 var:

	Ordinære	Eierandel	Stemmeandel
Kurt Eilertsen	100	100,0	100,0



Aksjer og opsjoner eiet av medlemmer i styret og daglig leder:

Navn	Verv	Ordinære
Kurt Eilertsen	Styreleder/Daglig leder	100
Totalt antall aksjer		100

Note 5 Egenkapital

	Aksjekapital	Overkurs	Annen Innskutt egenkapital	Annen egenkapital	Sum egenkapital
Pr. 31.12.2019	100 000	0	0	2 176 167	2 276 167
Årets resultat				625 318	625 318
Pr 31.12.2020	100 000	0	0	2 801 486	2 901 486