



## ÅRSREGNSKAPET FOR REGNSKAPSÅRET 2023 - GENERELL INFORMASJON

### Enheten

Organisasjonsnummer: 995 135 108  
Organisasjonsform: Aksjeselskap  
Foretaksnavn: ITTEAM AS  
Forretningsadresse: Valsetveien 1  
8370 LEKNES

### Regnskapsår

Årsregnskapets periode: 01.01.2023 - 31.12.2023

### Konsern

Morselskap i konsern: Nei

### Regnskapsregler

Regler for små foretak benyttet: Ja  
Benyttet ved utarbeidelsen av årsregnskapet til selskapet: Regnskapslovens alminnelige regler

### Årsregnskapet fastsatt av kompetent organ

Bekreftet av representant for selskapet: Rayner Vestgård  
Dato for fastsettelse av årsregnskapet: 29.02.2024

### Grunnlag for avgivelse

År 2023: Årsregnskapet er elektronisk innlevert  
År 2022: Tall er hentet fra elektronisk innlevert årsregnskap fra 2023

*Det er ikke krav til at årsregnskapet m.v. som sendes til Regnskapsregisteret er undertegnet. Kontrollen på at dette er utført ligger hos revisor/enhetens øverste organ. Sikkerheten ivaretas ved at innsender har rolle/rettighet for innsending av årsregnskapet via Altinn, og ved at det bekreftes at årsregnskapet er fastsatt av kompetent organ.*

Brønnøysundregistrene, 01.04.2025



## Resultatregnskap

Beløp i: NOK	Note	2023	2022
<b>RESULTATREGNSKAP</b>			
<b>Inntekter</b>			
Salgsinntekt		9 334 679	9 217 658
Annen driftsinntekt		155 783	77 307
<b>Sum inntekter</b>		<b>9 490 462</b>	<b>9 294 966</b>
<b>Kostnader</b>			
Varekostnad		3 625 595	3 623 067
Lønnskostnad	1	3 100 237	3 007 343
Avskrivning på varige driftsmidler og immaterielle eiendeler	2	129 289	119 321
Annen driftskostnad		1 659 373	1 851 812
<b>Sum kostnader</b>		<b>8 514 494</b>	<b>8 601 543</b>
<b>Driftsresultat</b>		<b>975 968</b>	<b>693 423</b>
<b>Finansinntekter og finanskostnader</b>			
Annen renteinntekt		3 308	2 381
Annen finansinntekt		106	0
<b>Sum finansinntekter</b>		<b>3 414</b>	<b>2 382</b>
Annen rentekostnad		294 587	167 477
Annen finanskostnad		937	1 414
<b>Sum finanskostnader</b>		<b>-295 524</b>	<b>-168 891</b>
<b>Netto finans</b>		<b>-292 111</b>	<b>-166 509</b>
<b>Resultat før skattekostnad</b>		<b>683 857</b>	<b>526 913</b>
Skattekostnad		150 080	109 369
<b>Årsresultat</b>		<b>533 777</b>	<b>417 544</b>
<b>Overføringer og disponeringer</b>			
Ordinært utbytte		400 000	0
Tilleggsutbytte		200 000	0
Annen egenkapital		-66 223	417 544
<b>Sum overføringer og disponeringer</b>		<b>533 777</b>	<b>417 544</b>



## Resultatregnskap

<b>Beløp i: NOK</b>	<b>Note</b>	<b>2023</b>	<b>2022</b>
---------------------	-------------	-------------	-------------

---



### Balanse

Beløp i: NOK	Note	2023	2022
<b>BALANSE - EIENDELER</b>			
<b>Anleggsmidler</b>			
<b>Immaterielle eiendeler</b>			
Sum immaterielle eiendeler		0	0
<b>Varige driftsmidler</b>			
Tomter, bygninger og annen fast eiendom	2	6 062 934	6 121 224
Driftsløsøre, inventar, verktøy, kontormaskiner, ol.	2	215 576	266 575
Sum varige driftsmidler		6 278 510	6 387 799
<b>Finansielle anleggsmidler</b>			
Investeringer i aksjer og andeler		15 000	15 000
Sum finansielle anleggsmidler		15 000	15 000
Sum anleggsmidler		6 293 510	6 402 799
<b>Omløpsmidler</b>			
<b>Varer</b>			
Varer		870 635	881 484
Sum varer		870 635	881 484
<b>Fordringer</b>			
Kundefordringer		266 536	604 681
Andre kortsiktige fordringer		68 061	61 165
Sum fordringer		334 597	665 846
<b>Investeringer</b>			
Sum investeringer		0	0
<b>Bankinnskudd, kontanter og lignende</b>			
Bankinnskudd, kontanter og lignende		889 148	341 181
Sum bankinnskudd, kontanter og lignende		889 148	341 181
Sum omløpsmidler		2 094 381	1 888 511
<b>SUM EIENDELER</b>		<b>8 387 891</b>	<b>8 291 310</b>



## Balanse

Beløp i: NOK	Note	2023	2022
<b>BALANSE - EGENKAPITAL OG GJELD</b>			
<b>Egenkapital</b>			
<b>Innskutt egenkapital</b>			
Aksjekapital	3	100 000	100 000
Overkurs		50	50
<b>Sum innskutt egenkapital</b>		<b>100 050</b>	<b>100 050</b>
<b>Opptjent egenkapital</b>			
Annen egenkapital		2 128 113	2 194 335
<b>Sum opptjent egenkapital</b>		<b>2 128 113</b>	<b>2 194 335</b>
<b>Sum egenkapital</b>		<b>2 228 163</b>	<b>2 294 385</b>
<b>Gjeld</b>			
<b>Langsiktig gjeld</b>			
Utsatt skatt		24 780	13 162
<b>Sum avsetninger for forpliktelser</b>		<b>24 780</b>	<b>13 162</b>
<b>Annen langsiktig gjeld</b>			
Gjeld til kredittinstitusjoner	4	4 600 000	4 820 000
<b>Sum annen langsiktig gjeld</b>		<b>4 600 000</b>	<b>4 820 000</b>
<b>Sum langsiktig gjeld</b>		<b>4 624 780</b>	<b>4 833 162</b>
<b>Kortsiktig gjeld</b>			
Leverandørgjeld		277 124	379 287
Betalbar skatt		138 462	96 207
Skyldige offentlige avgifter		160 279	199 086
Utbytte		400 000	0
Annen kortsiktig gjeld		559 083	489 182
<b>Sum kortsiktig gjeld</b>		<b>1 534 948</b>	<b>1 163 762</b>
<b>Sum gjeld</b>		<b>6 159 728</b>	<b>5 996 924</b>
<b>SUM EGENKAPITAL OG GJELD</b>		<b>8 387 891</b>	<b>8 291 310</b>



## Brønnøysundregistrene

### ÅRSREGNSKAP FOR REGNSKAPSÅRET 2023 - GENERELL INFORMASJON

Journalnummer: 2024 318386

#### Enheten

Organisasjonsnummer: 995 135 108  
Organisasjonsform: Aksjeselskap  
Foretaksnavn: ITTEAM AS  
Forretningsadresse: Valsetveien 1  
8370 LEKNES

#### Regnskapsår

Årsregnskapets periode: 01.01.2023 - 31.12.2023

#### Konsern

Morselskap i konsern: Nei

#### Regnskapsregler

Regler for små foretak benyttet: Ja  
Benyttet ved utarbeidelsen av  
årsregnskapet til selskapet: Regnskapslovens alminnelige regler

#### Årsregnskapet fastsatt av kompetent organ

Bekreftet av representant for selskapet: Rayner Vestgård  
Dato for fastsettelse av årsregnskapet: 29.02.2024

#### Revisjon

Årsregnskapet er utarbeidet av ekstern  
autorisert regnskapsfører: Ja  
Ekstern autorisert regnskapsfører har i  
løpet av regnskapsåret bistått ved den  
løpende regnskapsføringen eller utført  
andre tjenester for selskapet enn å  
utarbeide årsregnskapet: Ja

#### Grunnlag for avgivelse

År 2023: Årsregnskap er elektronisk innlevert.  
År 2022: Tall er hentet fra elektronisk innlevert årsregnskap fra 2023.

*Det er ikke krav til at årsregnskapet m.v. som sendes til Regnskapsregisteret er undertegnet. Kontrollen på at dette er utført ligger hos revisor/enhetens øverste organ. Sikkerheten ivaretas ved at innsender har rolle/rettighet for innsending av årsregnskapet via Altinn, og ved at det bekreftes at årsregnskapet er fastsatt av kompetent organ.*

Brønnøysundregistrene, 07.03.2024



Organisasjonsnr: 995 135 108  
ITTEAM AS

## RESULTATREGNSKAP

<b>Beløp i: NOK</b>	<b>Note</b>	<b>2023</b>	<b>2022</b>
<b>RESULTATREGNSKAP</b>			
<b>Inntekter</b>			
Salgsinntekt		9 334 679	9 217 658
Annen driftsinntekt		155 783	77 307
<b>Sum inntekter</b>		<b>9 490 462</b>	<b>9 294 966</b>
<b>Kostnader</b>			
Varekostnad		3 625 595	3 623 067
Lønnskostnad	1	3 100 237	3 007 343
Avskrivning på varige driftsmidler og immaterielle eiendeler	2	129 289	119 321
Annen driftskostnad		1 659 373	1 851 812
<b>Sum kostnader</b>		<b>8 514 494</b>	<b>8 601 543</b>
<b>Driftsresultat</b>		<b>975 968</b>	<b>693 423</b>
<b>Finansinntekter og finanskostnader</b>			
Annen renteinntekt		3 308	2 381
Annen finansinntekt		106	0
<b>Sum finansinntekter</b>		<b>3 414</b>	<b>2 382</b>
Annen rentekostnad		294 587	167 477
Annen finanskostnad		937	1 414
<b>Sum finanskostnader</b>		<b>-295 524</b>	<b>-168 891</b>
<b>Netto finans</b>		<b>-292 111</b>	<b>-166 509</b>
<b>Resultat før skattekostnad</b>		<b>683 857</b>	<b>526 913</b>
Skattekostnad		150 080	109 369
<b>Årsresultat</b>		<b>533 777</b>	<b>417 544</b>
<b>Overføringer og disponeringer</b>			
Ordinært utbytte		400 000	0
Tilleggsutbytte		200 000	0
Annen egenkapital		-66 223	417 544
<b>Sum overføringer og disponeringer</b>		<b>533 777</b>	<b>417 544</b>



Organisasjonsnr: 995 135 108  
ITTEAM AS

## BALANSE

Beløp i: NOK	Note	2023	2022
<b>BALANSE - EIENDELER</b>			
<b>Anleggsmidler</b>			
<b>Immaterielle eiendeler</b>			
Sum immaterielle eiendeler		0	0
<b>Varige driftsmidler</b>			
Tomter, bygninger og annen fast eiendom	2	6 062 934	6 121 224
Driftsløsøre, inventar, verktøy, kontormaskiner, ol.	2	215 576	266 575
Sum varige driftsmidler		6 278 510	6 387 799
<b>Finansielle anleggsmidler</b>			
Investeringer i aksjer og andeler		15 000	15 000
Sum finansielle anleggsmidler		15 000	15 000
Sum anleggsmidler		6 293 510	6 402 799
<b>Omløpsmidler</b>			
<b>Varer</b>			
Varer		870 635	881 484
Sum varer		870 635	881 484
<b>Fordringer</b>			
Kundefordringer		266 536	604 681
Andre kortsiktige fordringer		68 061	61 165
Sum fordringer		334 597	665 846
<b>Investeringer</b>			
Sum investeringer		0	0
<b>Bankinnskudd, kontanter og lignende</b>			
Bankinnskudd, kontanter og lignende		889 148	341 181
Sum bankinnskudd, kontanter og lignende		889 148	341 181
Sum omløpsmidler		2 094 381	1 888 511
<b>SUM EIENDELER</b>		<b>8 387 891</b>	<b>8 291 310</b>
<b>BALANSE - EGENKAPITAL OG GJELD</b>			



<b>Egenkapital</b>			
<b>Innskutt egenkapital</b>			
Aksjekapital	3	100 000	100 000
Overkurs		50	50
<b>Sum innskutt egenkapital</b>		<b>100 050</b>	<b>100 050</b>
<b>Opptjent egenkapital</b>			
Annen egenkapital		2 128 113	2 194 335
<b>Sum opptjent egenkapital</b>		<b>2 128 113</b>	<b>2 194 335</b>
<b>Sum egenkapital</b>		<b>2 228 163</b>	<b>2 294 385</b>
<b>Gjeld</b>			
<b>Langsiktig gjeld</b>			
Utsatt skatt		24 780	13 162
<b>Sum avsetninger for forpliktelseser</b>		<b>24 780</b>	<b>13 162</b>
<b>Annen langsiktig gjeld</b>			
Gjeld til kredittinstitusjoner	4	4 600 000	4 820 000
<b>Sum annen langsiktig gjeld</b>		<b>4 600 000</b>	<b>4 820 000</b>
<b>Sum langsiktig gjeld</b>		<b>4 624 780</b>	<b>4 833 162</b>
<b>Kortsiktig gjeld</b>			
Leverandørgjeld		277 124	379 287
Betalbar skatt		138 462	96 207
Skyldige offentlige avgifter		160 279	199 086
Utbytte		400 000	0
Annen kortsiktig gjeld		559 083	489 182
<b>Sum kortsiktig gjeld</b>		<b>1 534 948</b>	<b>1 163 762</b>
<b>Sum gjeld</b>		<b>6 159 728</b>	<b>5 996 924</b>
<b>SUM EGENKAPITAL OG GJELD</b>		<b>8 387 891</b>	<b>8 291 310</b>



Organisasjonsnr: 995 135 108  
ITTEAM AS

**NOTEOPPLYSNINGER - SELSKAP** - alle poster oppgitt i hele tall

## Note

### Regnskapsprinsipper

Årsregnskapet er satt opp i samsvar med regnskapsloven og god regnskapsskikk for små foretak. Salgsinntekter Inntektsføring ved salg av varer skjer på leveringstidspunktet. Tjenester inntektsføres etter hvert som de leveres. Klassifisering og vurdering av balanseposter Anleggsmidler er eiendeler bestemt til varig eie eller bruk. Eiendeler som er knyttet til varekretsløpet er klassifisert som omløpsmidler. Fordringer klassifiseres som omløpsmidler hvis de forfaller til betaling innen ett år etter transaksjonsdagen. Tilsvarende klassifiseres gjeld som kortsiktig hvis gjelden forfaller til betaling innen ett år. Langsiktig gjeld er gjeld som forfaller senere enn ett år etter transaksjonsdagen. Første års avdrag på langsiktige fordringer og langsiktig gjeld klassifiseres likevel ikke som omløpsmiddel og kortsiktig gjeld. Omløpsmidler vurderes til laveste av anskaffelseskost og virkelig verdi. Kortsiktig gjeld balanseføres til nominelt beløp på etableringstidspunktet. Anleggsmidler vurderes til anskaffelseskost. Varige anleggsmidler avskrives etter en fornuftig avskrivningsplan. Anleggsmidlene nedskrives til virkelig verdi ved verdifall som ikke forventes å være forbigående. Langsiktig gjeld med unntak av andre avsetninger balanseføres til nominelt beløp på etableringstidspunktet. Fordringer Kundefordringer og andre fordringer er oppført i balansen til pålydende etter fradrag for avsetning til forventet tap. Avsetning til tap gjøres på grunnlag av individuelle vurderinger av de enkelte fordringene. I tillegg gjøres det for øvrige kundefordringer en uspesifisert avsetning for å dekke antatt tap. Varebeholdninger Lager av innkjøpte varer er verdsatt til laveste av anskaffelseskost etter FIFO-prinsippet og virkelig verdi. Egentilvirkede ferdigvarer og varer under tilvirkning er vurdert til variabel tilvirkningskost. For råvarer er gjenanskaffelseskost vurdert som tilnærming til virkelig verdi. Det foretas nedskrivning for påregnelig ukurans. Varige driftsmidler Varige driftsmidler balanseføres og avskrives over driftsmidlenes levetid dersom de har antatt levetid over 3 år og har en kostpris som overstiger kr 15.000. Direkte vedlikehold av driftsmidler kostnadsføres løpende under driftskostnader, mens påkostninger eller forbedringer tillegges driftsmidlets kostpris og avskrives i takt med driftsmidlet. Skatt Skattekostnaden i resultatregnskapet omfatter både periodens betalbare skatt og endring i utsatt skatt. Utsatt skatt er beregnet med 22% på grunnlag av de midlertidige forskjeller som eksisterer mellom regnskapsmessige og skattemessige verdier, samt formuesmessig underskudd til fremføring ved utgangen av regnskapsåret. Skatteøkende og skattereduserende midlertidige forskjeller som reverserer eller kan reversere i samme periode er fastsatt og skattevirkningen er beregnet på nettogrunnlaget.

## Note

**Antall årsverk i regnskapsåret**  
3.00

## Note

1

## Spesifisering av resultatregnskapet



## Lønnskostnader

<u>Lønn</u>	<u>Årets</u>	<u>Fjorårets</u>
	2609798.00	2603220.00
<u>Folketrygdavgift</u>	<u>Årets</u>	<u>Fjorårets</u>
	170838.00	145600.00
<u>Pensjonskostnader</u>	<u>Årets</u>	<u>Fjorårets</u>
	214581.00	186947.00
<u>Andre ytelser</u>	<u>Årets</u>	<u>Fjorårets</u>
	105020.00	71575.00
<u>Sum lønnskostnader</u>	<u>Årets</u>	<u>Fjorårets</u>
	3100237.00	3007342.00

## Note

### Ekstraordinære inntekter og kostnader

<u>Sum</u>	<u>Beløp</u>
------------	--------------

## Note

2

## Varige driftsmidler og immaterielle eiendeler

<u>Anskaffelseskost 01.01.</u>	<u>Varige driftsmidler</u>	<u>Immaterielle eiend.</u>
	6858199.00	0.00
<u>Tilgang i året</u>	<u>Varige driftsmidler</u>	<u>Immaterielle eiend.</u>
	20000.00	0.00
<u>Anskaffelseskost 31.12.</u>	<u>Varige driftsmidler</u>	<u>Immaterielle eiend.</u>
	6878199.00	0.00
<u>Samlede av-/nedskrivn.</u>	<u>Varige driftsmidler</u>	<u>Immaterielle eiend.</u>
	599689.00	0.00
<u>Balanseført verdi 31.12.</u>	<u>Varige driftsmidler</u>	<u>Immaterielle eiend.</u>
	6278510.00	0.00
<u>Årets av-/nedskrivn.</u>	<u>Varige driftsmidler</u>	<u>Immaterielle eiend.</u>
	129289.00	0.00

Anskaffelseskost - balanseførte lånekostnader, egentilvirkede anleggsmidler

Goodwill spesifisert for hvert enkelt virksomhetskjøp

Avskrivningsplan for goodwill som er lenger enn fem år - begrunnelse

Mer om varige driftsmidler/immaterielle eiendeler

Konsernregnskap



Morselskapet sitt navn

Forretningskontor for morselskapet

Begrunnelse for at datterselskap er utelatt fra konsolideringen

Konsern, tilknyttet selskap m.v. - fordringer og gjeld

**Fordringer**

<u>Samlet beløp - tilknyttet selskap</u>	<u>Årets</u>	<u>Fjorårets</u>
--	--------------	------------------

<u>Samlet beløp - foretak i samme konsern</u>	<u>Årets</u>	<u>Fjorårets</u>
---	--------------	------------------

<u>Samlet beløp - foretak i samme konsern</u>	<u>Årets</u>	<u>Fjorårets</u>
---	--------------	------------------

<u>Samlet beløp - felles kontrollert virksomhet</u>	<u>Årets</u>	<u>Fjorårets</u>
---	--------------	------------------

<u>Pantstillelse</u>	<u>Beløp</u>
----------------------	--------------

<u>Beholdning av egne aksjer</u>	<u>Antall</u>	<u>Pålydende</u>	<u>Andel av aksjek.</u>
----------------------------------	---------------	------------------	-------------------------

**Note**

4

**Gjeld**

Gjeld som forfaller til betaling mer enn fem år etter regnskapsårets slutt  
3280000.00

Gjeld sikret ved pant eller lignende sikkerhet i eiendeler  
4600000.00

Balanseført verdi av de pantsatte eiendeler  
7149145.00

Summen av garantiforpliktelser som ikke er regnskapsført

Garantiforpliktelser som er sikret ved pant

Mer om gjeld

**Note**

Lån og sikkerhetsstillelse til medlemmer



Er det gitt lån eller sikkerhetsstillelse til ledende personer: Nei

Opplysninger om:

Medlemmer av:

Mer om lån og sikkerhetsstillelse



BankID Signing  
Rayner Vestgård  
2024-03-01



BankID Signing  
Bjørn Vidar Lauvlund (itTeam A)  
2024-03-01

## Årsoppgjør for

# ITTEAM AS

995135108


01.01.2023 - 31.12.2023

Innhold	Side
Resultatregnskap	2
Eiendeler	3
Egenkapital og gjeld	4
Noter	5



ITTEAM AS  
995 135 108

 BankID Signing  
Rayner Vestgård  
2024-03-01

 BankID Signing  
Bjørn Vidar Lauvlund (iTeam A  
2024-03-01


## Resultatregnskap

	Note	2023	2022
<b>Driftsinntekter</b>			
Salgsinntekt		9 334 679	9 217 658
Annen driftsinntekt		155 783	77 307
<b>Sum driftsinntekter</b>		<b>9 490 462</b>	<b>9 294 966</b>
<b>Driftskostnader</b>			
Varekostnad		-3 625 595	-3 623 067
Lønnskostnad	1	-3 100 237	-3 007 343
Avskrivning på varige driftsmidler og immaterielle eiendeler	2	-129 289	-119 321
Annen driftskostnad		-1 659 373	-1 851 812
<b>Sum driftskostnader</b>		<b>-8 514 494</b>	<b>-8 601 543</b>
<b>Driftsresultat</b>		<b>975 968</b>	<b>693 423</b>
<b>Finansinntekter</b>			
Annen renteinntekt		3 308	2 381
Annen finansinntekt		106	0
<b>Sum finansinntekter</b>		<b>3 414</b>	<b>2 382</b>
<b>Finanskostnader</b>			
Annen rentekostnad		-294 587	-167 477
Annen finanskostnad		-937	-1 414
<b>Sum finanskostnader</b>		<b>-295 524</b>	<b>-168 891</b>
<b>Netto finans</b>		<b>-292 111</b>	<b>-166 509</b>
<b>Resultat før skattekostnad</b>		<b>683 857</b>	<b>526 913</b>
Skattekostnad		-150 080	-109 369
<b>Årsresultat</b>		<b>533 777</b>	<b>417 544</b>
<b>Overføringer</b>			
Ordinært utbytte		400 000	0
Tilleggsutbytte		200 000	0
Annen egenkapital		-66 223	417 544
<b>Sum overføringer</b>		<b>533 777</b>	<b>417 544</b>



ITTEAM AS  
995 135 108

 BankID Signing  
Rayner Vestgård  
2024-03-01

 BankID Signing  
Bjørn Vidar Lauvlund (iTeam A  
2024-03-01

## Balanse

	Note	31.12.2023	31.12.2022
<b>EIENDELER</b>			
<b>Anleggsmidler</b>			
<b>Varige driftsmidler</b>			
Tomter, bygninger og annen fast eiendom	2	6 062 934	6 121 224
Driftsløsøre, inventar, verktøy, kontormaskiner, ol.	2	215 576	266 575
<b>Sum varige driftsmidler</b>		<b>6 278 510</b>	<b>6 387 799</b>
<b>Finansielle anleggsmidler</b>			
Investeringer i aksjer og andeler		15 000	15 000
<b>Sum finansielle anleggsmidler</b>		<b>15 000</b>	<b>15 000</b>
<b>Sum anleggsmidler</b>		<b>6 293 510</b>	<b>6 402 799</b>
<b>Omløpsmidler</b>			
<b>Varer</b>			
Varer		870 635	881 484
<b>Sum varer</b>		<b>870 635</b>	<b>881 484</b>
<b>Fordringer</b>			
Kundefordringer		266 536	604 681
Andre kortsiktige fordringer		68 061	61 165
<b>Sum fordringer</b>		<b>334 597</b>	<b>665 846</b>
<b>Bankinnskudd, kontanter og lignende</b>			
Bankinnskudd, kontanter og lignende		889 148	341 181
<b>Sum bankinnskudd, kontanter og lignende</b>		<b>889 148</b>	<b>341 181</b>
<b>Sum omløpsmidler</b>		<b>2 094 381</b>	<b>1 888 511</b>
<b>SUM EIENDELER</b>		<b>8 387 891</b>	<b>8 291 310</b>



ITTEAM AS  
995 135 108



## Balanse

	Note	31.12.2023	31.12.2022
<b>EGENKAPITAL OG GJELD</b>			
<b>Egenkapital</b>			
<b>Innskutt egenkapital</b>			
Aksjekapital	3	100 000	100 000
Overkurs		50	50
<b>Sum innskutt egenkapital</b>		<b>100 050</b>	<b>100 050</b>
<b>Opptjent egenkapital</b>			
Annen egenkapital		2 128 113	2 194 335
<b>Sum opptjent egenkapital</b>		<b>2 128 113</b>	<b>2 194 335</b>
<b>Sum egenkapital</b>		<b>2 228 163</b>	<b>2 294 385</b>
<b>Gjeld</b>			
<b>Avsetning og forpliktelser</b>			
Utsatt skatt		24 780	13 162
<b>Sum avsetning for forpliktelser</b>		<b>24 780</b>	<b>13 162</b>
<b>Annen langsiktig gjeld</b>			
Gjeld til kredittinstitusjoner	4	4 600 000	4 820 000
<b>Sum annen langsiktig gjeld</b>		<b>4 600 000</b>	<b>4 820 000</b>
<b>Kortsiktig gjeld</b>			
Leverandørgjeld		277 124	379 287
Betalbar skatt		138 462	96 207
Skyldige offentlige avgifter		160 279	199 086
Utbytte		400 000	0
Annen kortsiktig gjeld		559 083	489 182
<b>Sum kortsiktig gjeld</b>		<b>1 534 948</b>	<b>1 163 762</b>
<b>Sum gjeld</b>		<b>6 159 728</b>	<b>5 996 924</b>
<b>SUM EGENKAPITAL OG GJELD</b>		<b>8 387 891</b>	<b>8 291 310</b>


Vestvågøy, 29.02.2024


Bjørn Vidar Lauvlund  
styrets leder

Rayner Vestgård  
styremedlem / daglig leder



ITTEAM AS  
995135108

 BankID Signing  
Rayner Vestgård  
2024-03-01

 BankID Signing  
Bjørn Vidar Lauvland (iTeam A  
2024-03-01

## Noter

### Regnskapsprinsipper

Årsregnskapet er satt opp i samsvar med regnskapsloven og god regnskapsskikk for små foretak.

#### Salgsinntekter

Inntektsføring ved salg av varer skjer på leveringstidspunktet. Tjenester inntektsføres etter hvert som de leveres.

#### Klassifisering og vurdering av balanseposter

Anleggsmidler er eiendeler bestemt til varig eie eller bruk. Eiendeler som er knyttet til varekretsløpet er klassifisert som omløpsmidler. Fordringer klassifiseres som omløpsmidler hvis de forfaller til betaling innen ett år etter transaksjonsdagen. Tilsvarende klassifiseres gjeld som kortsiktig hvis gjelden forfaller til betaling innen ett år. Langsiktig gjeld er gjeld som forfaller senere enn ett år etter transaksjonsdagen. Første års avdrag på langsiktige fordringer og langsiktig gjeld klassifiseres likevel ikke som omløpsmiddel og kortsiktig gjeld.

Omløpsmidler vurderes til laveste av anskaffelseskost og virkelig verdi. Kortsiktig gjeld balanseføres til nominelt beløp på etableringstidspunktet. Anleggsmidler vurderes til anskaffelseskost. Varige anleggsmidler avskrives etter en fornuftig avskrivningsplan. Anleggsmidlene nedskrives til virkelig verdi ved verdifall som ikke forventes å være forbigående. Langsiktig gjeld med unntak av andre avsetninger balanseføres til nominelt beløp på etableringstidspunktet.

#### Fordringer

Kundefordringer og andre fordringer er oppført i balansen til pålydende etter fradrag for avsetning til forventet tap. Avsetning til tap gjøres på grunnlag av individuelle vurderinger av de enkelte fordringene.

#### Varebeholdninger

Lager av innkjøpte varer er verdsatt til laveste verdi av anskaffelseskost etter FIFO- prinsippet og virkelig verdi. Det foretas nedskrivning for påregnelig ukurans.

#### Varige driftsmidler

Varige driftsmidler balanseføres og avskrives over driftsmidlenes levetid dersom de har antatt levetid over 3 år og har en kostpris som overstiger kr 15 000. Direkte vedlikehold av driftsmidler kostnadsføres løpende under driftskostnader, mens påkostninger eller forbedringer tillegges driftsmidlets kostpris og avskrives i takt med driftsmidlet.

#### Forøvrig er følgende regnskapsprinsipper anvendt:

Forsikret pensjonsforpliktelse er ikke balanseført - kostnaden er lik premien. Leieavtaler er ikke balanseført. Fordringer og gjeld i utenlandsk valuta er verdsatt til kursen ved regnskapsårets slutt. Kursgevinster og kurstap i utenlandsk valuta føres som finansinntekt og finanskosnad.


#### Skatt


Skattekostnaden i resultatregnskapet omfatter både periodens betalbare skatt og endring i utsatt skatt. Utsatt skatt er beregnet med 22% på grunnlag av de midlertidige forskjeller som eksisterer mellom regnskapsmessige og skattemessige verdier, samt skattemessig underskudd til fremføring ved utgangen av regnskapsåret. Skatteøkende og skattereduserende midlertidige forskjeller som reverserer eller kan reversere i samme periode er fastsatt og skattevirkningen er beregnet på nettogrunnlaget.

Selskapet har ikke endret regnskapsprinsipp fra 2022 til 2023.



ITTEAM AS  
995135108

 BankID Signing  
Rayner Vestgård  
2024-03-01

 BankID Signing  
Bjørn Vidar Lauvlund (iTeam A)  
2024-03-01

## Note 1 - Lønnskostnader

Spesifikasjon av lønnskostnader	2023	2022
Lønn	2 609 798	2 603 220
Arbeidsgiveravgift	170 838	145 600
Pensjonskostnader	214 581	186 947
Andre relaterte ytelser	105 020	71 575
<b>Sum</b>	<b>3 100 237</b>	<b>3 007 342</b>

## Note 2 - Varige driftsmidler og immaterielle eiendeler

	Varige driftsmidler
Anskaffelseskost 01.01.	6 858 199
Tilgang i året	20 000
Avgang i året	0
<b>Anskaffelseskost 31.12.</b>	<b>6 878 199</b>
Samlede avskrivninger, nedskrivninger og reverseringer av nedskrivninger	-599 689
<b>Balanseført verdi per 31.12.</b>	<b>6 278 510</b>
Avskrivninger, nedskrivninger og reverseringer av nedskrivninger i regnskapsåret	129 289

## Note 3 - Aksjekapital

Aksjeklasse	Antall aksjer	Aksjenes pålydende	Bokført verdi
Ord. aksjer	100	1 000	100 000

Aksjonærer	Antall aksjer	Eierandel %	Aksjeklasse
Bjørn Vidar Lauvlund	50	50	Ord. aksjer
Rayner Vestgård	50	50	Ord. aksjer
<b>Totalt antall aksjer</b>	<b>100</b>	<b>100</b>	

## Note 4 - Gjeld og garantiforpliktelser

	Beløp
Del av gjelden som forfaller til betaling mer enn fem år etter regnskapsårets slutt	3 280 000
Gjeld som er sikret ved pant eller lignende sikkerhet i eiendeler	4 600 000
Balanseført verdi av pantsatte eiendeler	7 149 145
Summen av garantiforpliktelser som ikke er regnskapsført	0

## Antall årsverk

Antall årsverk sysselsatt i regnskapsåret: 3

## Lån og sikkerhetsstillelse til ledende personer, eiere med videre

Det er ikke gitt lån eller sikkerhetsstillelse til medlemmer av styrende organer.



# Nordnorsk Revisjon AS

Statsautoriserte revisorer

Til generalforsamlingen i  
Itteam AS

**NORDNORSK REVISJON AS**  
E-post: firmapost@nordnorskrevisjon.no  
Hjemmeside: www.nordnorskrevisjon.no  
Revisomnummer: 936 929 443  
Autoriserte regnskapsførere ARF

**Svolvær**  
Postboks 3, 8301 Svolvær  
Telefon 76 06 89 60  
**Leknes**  
Postboks 261, 8370 Leknes  
Telefon 76 06 89 50  
**Bøde**  
Postboks 3, 8301 Svolvær  
Telefon 91 73 45 59

Leknes, 01.03.2024

## UAVHENGIG REVISORS BERETNING FOR 2023

### Konklusjon

Vi har revidert Itteam AS sitt årsregnskap som viser et overskudd på kr 533.777. Årsregnskapet består av balanse per 31. desember 2023, resultatregnskap for regnskapsåret avsluttet per denne datoen og noter til årsregnskapet, herunder et sammendrag av viktige regnskapsprinsipper.

### Etter vår mening

- oppfyller årsregnskapet gjeldende lovkrav, og
- gir årsregnskapet et rettviseende bilde av selskapets finansielle stilling per 31. desember 2023 og av dets resultat for regnskapsåret avsluttet per denne datoen i samsvar med regnskapslovens regler og god regnskapsskikk i Norge.

### Grunnlag for konklusjonen

Vi har gjennomført revisjonen i samsvar med de internasjonale revisjonsstandardene International Standards on Auditing (ISA-ene). Våre oppgaver og plikter i henhold til disse standardene er beskrevet nedenfor under Revisors oppgaver og plikter ved revisjonen av årsregnskapet. Vi er uavhengige av selskapet slik det kreves i lov, forskrift og International Code of Ethics for Professional Accountants (inkludert internasjonale uavhengighetsstandarder) utstedt av the International Ethics Standards Board for Accountants (IESBA-reglene), og vi har overholdt våre øvrige etiske forpliktelser i samsvar med disse kravene. Innhentet revisjonsbevis er etter vår vurdering tilstrekkelig og hensiktsmessig som grunnlag for vår konklusjon.

### Ledelsens ansvar for årsregnskapet

Ledelsen (styret og daglig leder) er ansvarlig for å utarbeide årsregnskapet og for at det gir et rettviseende bilde i samsvar med regnskapslovens regler og god regnskapsskikk i Norge. Ledelsen er også ansvarlig for slik intern kontroll som den finner nødvendig for å kunne utarbeide et årsregnskap som ikke inneholder vesentlig feilinformasjon, verken som følge av misligheter eller utilsiktede feil.

Ved utarbeidelsen av årsregnskapet må ledelsen ta standpunkt til selskapets evne til fortsatt drift og opplyse om forhold av betydning for fortsatt drift. Forutsetningen om fortsatt drift skal legges til grunn for årsregnskapet så lenge det ikke er sannsynlig at virksomheten vil bli avvirket.

MEDLEMMER AV Den norske Revisorforening

STATSAUTORISERTE REVISORER MED OPPDRAGSANSVAR

TRON M. STEFFENSEN – ERIK BERG – JAN ERLING DIDRIKSEN – REMI BOLSØY LYNGMO – FRANK E. JAKOBSEN – NANCY BAKKELUND



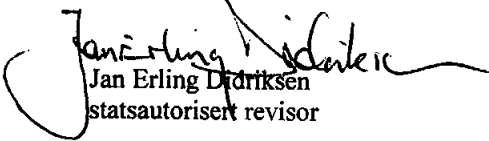
## **Nordnorsk Revisjon AS**

Statsautoriserte revisorer

### **Revisors oppgaver og plikter ved revisjonen av årsregnskapet (1)**

Vårt mål er å oppnå betryggende sikkerhet for at årsregnskapet for Itteam AS som helhet ikke inneholder vesentlig feilinformasjon, verken som følge av misligheter eller utilsiktede feil, og å avgi en revisjonsberetning som inneholder vår konklusjon. Betryggende sikkerhet er en høy grad av sikkerhet, men ingen garanti for at en revisjon utført i samsvar med ISA-ene, alltid vil avdekke vesentlig feilinformasjon som eksisterer. Feilinformasjon kan oppstå som følge av misligheter eller utilsiktede feil. Feilinformasjon blir vurdert som vesentlig dersom den enkeltvis eller samlet med rimelighet kan forventes å påvirke økonomiske beslutninger som brukerne foretar basert på årsregnskapet.

Nordnorsk Revisjon AS

  
Jan Erling Didriksen  
statsautorisert revisor

(1) For videre beskrivelse av revisors oppgaver og plikter vises det til <https://revisorforeningen.no/revisjonsberetninger>

MEDLEMMER AV Den norske Revisorforening

STATSAUTORISERTE REVISORER MED OPPDRAGSANSVAR

TRON M. STEFFENSEN – ERIK BERG – JAN ERLING DIDRIKSEN – REMI BOLSØY LYNGMO – FRANK E. JAKOBSEN – NANCY BAKKELUND



ITTEAM AS  
995 135 108

## Resultatregnskap

	Note	2023	2022
<b>Driftsinntekter</b>			
Salgsinntekt		9 334 679	9 217 658
Annen driftsinntekt		155 783	77 307
<b>Sum driftsinntekter</b>		<b>9 490 462</b>	<b>9 294 966</b>
<b>Driftskostnader</b>			
Varekostnad		-3 625 595	-3 623 067
Lønnskostnad	1	-3 100 237	-3 007 343
Avskrivning på varige driftsmidler og immaterielle eiendeler	2	-129 289	-119 321
Annen driftskostnad		-1 659 373	-1 851 812
<b>Sum driftskostnader</b>		<b>-8 514 494</b>	<b>-8 601 543</b>
<b>Driftsresultat</b>		<b>975 968</b>	<b>693 423</b>
<b>Finansinntekter</b>			
Annen renteinntekt		3 308	2 381
Annen finansinntekt		106	0
<b>Sum finansinntekter</b>		<b>3 414</b>	<b>2 382</b>
<b>Finanskostnader</b>			
Annen rentekostnad		-294 587	-167 477
Annen finanskostnad		-937	-1 414
<b>Sum finanskostnader</b>		<b>-295 524</b>	<b>-168 891</b>
<b>Netto finans</b>		<b>-292 111</b>	<b>-166 509</b>
<b>Resultat før skattekostnad</b>		<b>683 857</b>	<b>526 913</b>
Skattekostnad		-150 080	-109 369
<b>Årsresultat</b>		<b>533 777</b>	<b>417 544</b>
<b>Overføringer</b>			
Ordinært utbytte		400 000	0
Tilleggsutbytte		200 000	0
Annen egenkapital		-66 223	417 544
<b>Sum overføringer</b>		<b>533 777</b>	<b>417 544</b>



ITTEAM AS  
995 135 108

### Balanse

	Note	31.12.2023	31.12.2022
<b>EIENDELER</b>			
<b>Anleggsmidler</b>			
<b>Varige driftsmidler</b>			
Tomter, bygninger og annen fast eiendom	2	6 062 934	6 121 224
Driftsløsøre, inventar, verktøy, kontormaskiner, ol.	2	215 576	266 575
<b>Sum varige driftsmidler</b>		<b>6 278 510</b>	<b>6 387 799</b>
<b>Finansielle anleggsmidler</b>			
Investeringer i aksjer og andeler		15 000	15 000
<b>Sum finansielle anleggsmidler</b>		<b>15 000</b>	<b>15 000</b>
<b>Sum anleggsmidler</b>		<b>6 293 510</b>	<b>6 402 799</b>
<b>Omløpsmidler</b>			
<b>Varer</b>			
Varer		870 635	881 484
<b>Sum varer</b>		<b>870 635</b>	<b>881 484</b>
<b>Fordringer</b>			
Kundefordringer		266 536	604 681
Andre kortsiktige fordringer		68 061	61 165
<b>Sum fordringer</b>		<b>334 597</b>	<b>665 846</b>
<b>Bankinnskudd, kontanter og lignende</b>			
Bankinnskudd, kontanter og lignende		889 148	341 181
<b>Sum bankinnskudd, kontanter og lignende</b>		<b>889 148</b>	<b>341 181</b>
<b>Sum omløpsmidler</b>		<b>2 094 381</b>	<b>1 888 511</b>
<b>SUM EIENDELER</b>		<b>8 387 891</b>	<b>8 291 310</b>



ITTEAM AS  
995 135 108

## Balanse

	Note	31.12.2023	31.12.2022
<b>EGENKAPITAL OG GJELD</b>			
<b>Egenkapital</b>			
<b>Innskutt egenkapital</b>			
Aksjekapital	3	100 000	100 000
Overkurs		50	50
<b>Sum innskutt egenkapital</b>		<b>100 050</b>	<b>100 050</b>
<b>Opptjent egenkapital</b>			
Annen egenkapital		2 128 113	2 194 335
<b>Sum opptjent egenkapital</b>		<b>2 128 113</b>	<b>2 194 335</b>
<b>Sum egenkapital</b>		<b>2 228 163</b>	<b>2 294 385</b>
<b>Gjeld</b>			
<b>Avsetning og forpliktelser</b>			
Utsatt skatt		24 780	13 162
<b>Sum avsetning for forpliktelser</b>		<b>24 780</b>	<b>13 162</b>
<b>Annen langsiktig gjeld</b>			
Gjeld til kredittinstitusjoner	4	4 600 000	4 820 000
<b>Sum annen langsiktig gjeld</b>		<b>4 600 000</b>	<b>4 820 000</b>
<b>Kortsiktig gjeld</b>			
Leverandørgjeld		277 124	379 287
Betalbar skatt		138 462	96 207
Skyldige offentlige avgifter		160 279	199 086
Utbytte		400 000	0
Annen kortsiktig gjeld		559 083	489 182
<b>Sum kortsiktig gjeld</b>		<b>1 534 948</b>	<b>1 163 762</b>
<b>Sum gjeld</b>		<b>6 159 728</b>	<b>5 996 924</b>
<b>SUM EGENKAPITAL OG GJELD</b>		<b>8 387 891</b>	<b>8 291 310</b>

Vestvågøy, 29.02.2024

Bjørn Vidar Lauvlund  
styrets leder

Rayner Vestgård  
styremedlem / daglig leder



ITTEAM AS  
995135108

## Noter

### Regnskapsprinsipper

Årsregnskapet er satt opp i samsvar med regnskapsloven og god regnskapsskikk for små foretak.

#### Salgsinntekter

Inntektsføring ved salg av varer skjer på leveringstidspunktet. Tjenester inntektsføres etter hvert som de leveres.

#### Klassifisering og vurdering av balanseposter

Anleggsmidler er eiendeler bestemt til varig eie eller bruk. Eiendeler som er knyttet til varekretsløpet er klassifisert som omløpsmidler. Fordringer klassifiseres som omløpsmidler hvis de forfaller til betaling innen ett år etter transaksjonsdagen. Tilsvarende klassifiseres gjeld som kortsiktig hvis gjelden forfaller til betaling innen ett år. Langsiktig gjeld er gjeld som forfaller senere enn ett år etter transaksjonsdagen. Første års avdrag på langsiktige fordringer og langsiktig gjeld klassifiseres likevel ikke som omløpsmiddel og kortsiktig gjeld.

Omløpsmidler vurderes til laveste av anskaffelseskost og virkelig verdi. Kortsiktig gjeld balanseføres til nominelt beløp på etableringstidspunktet. Anleggsmidler vurderes til anskaffelseskost. Varige anleggsmidler avskrives etter en fornuftig avskrivningsplan. Anleggsmidlene nedskrives til virkelig verdi ved verdifall som ikke forventes å være forbigående. Langsiktig gjeld med unntak av andre avsetninger balanseføres til nominelt beløp på etableringstidspunktet.

#### Fordringer

Kundefordringer og andre fordringer er oppført i balansen til pålydende etter fradrag for avsetning til forventet tap. Avsetning til tap gjøres på grunnlag av individuelle vurderinger av de enkelte fordringene.

#### Varebeholdninger

Lager av innkjøpte varer er verdsatt til laveste verdi av anskaffelseskost etter FIFO- prinsippet og virkelig verdi. Det foretas nedskrivning for påregnelig ukurans.

#### Varige driftsmidler

Varige driftsmidler balanseføres og avskrives over driftsmidlenes levetid dersom de har antatt levetid over 3 år og har en kostpris som overstiger kr 15 000. Direkte vedlikehold av driftsmidler kostnadsføres løpende under driftskostnader, mens påkostninger eller forbedringer tillegges driftsmidlets kostpris og avskrives i takt med driftsmidlet.

#### Forøvrig er følgende regnskapsprinsipper anvendt:

Forsikret pensjonsforpliktelse er ikke balanseført - kostnaden er lik premien. Leieavtaler er ikke balanseført. Fordringer og gjeld i utenlandsk valuta er verdsatt til kursen ved regnskapsårets slutt. Kursgevinster og kurstap i utenlandsk valuta føres som finansinntekt og finanskosnad.

#### Skatt

Skattekostnaden i resultatregnskapet omfatter både periodens betalbare skatt og endring i utsatt skatt. Utsatt skatt er beregnet med 22% på grunnlag av de midlertidige forskjeller som eksisterer mellom regnskapsmessige og skattemessige verdier, samt skattemessig underskudd til fremføring ved utgangen av regnskapsåret. Skatteøkende og skattereduserende midlertidige forskjeller som reverserer eller kan reversere i samme periode er fastsatt og skattevirkningen er beregnet på nettogrunnlaget.

Selskapet har ikke endret regnskapsprinsipp fra 2022 til 2023.



ITTEAM AS  
995135108

## Note 1 - Lønnskostnader

Spesifikasjon av lønnskostnader	2023	2022
Lønn	2 609 798	2 603 220
Arbeidsgiveravgift	170 838	145 600
Pensjonskostnader	214 581	186 947
Andre relaterte ytelser	105 020	71 575
<b>Sum</b>	<b>3 100 237</b>	<b>3 007 342</b>

## Note 2 - Varige driftsmidler og immaterielle eiendeler

	Varige driftsmidler
Anskaffelseskost 01.01.	6 858 199
Tilgang i året	20 000
Avgang i året	0
<b>Anskaffelseskost 31.12.</b>	<b>6 878 199</b>
Samlede avskrivninger, nedskrivninger og reverseringer av nedskrivninger	-599 689
<b>Balanseført verdi per 31.12.</b>	<b>6 278 510</b>
Avskrivninger, nedskrivninger og reverseringer av nedskrivninger i regnskapsåret	129 289

## Note 3 - Aksjekapital

Aksjeklasse	Antall aksjer	Aksjenes pålydende	Bokført verdi
Ord. aksjer	100	1 000	100 000

Aksjonærer	Antall aksjer	Eierandel %	Aksjeklasse
Bjørn Vidar Lauvlund	50	50	Ord. aksjer
Rayner Vestgård	50	50	Ord. aksjer
<b>Totalt antall aksjer</b>	<b>100</b>	<b>100</b>	

## Note 4 - Gjeld og garantiforpliktelser

	Beløp
Del av gjelden som forfaller til betaling mer enn fem år etter regnskapsårets slutt	3 280 000
Gjeld som er sikret ved pant eller lignende sikkerhet i eiendeler	4 600 000
Balanseført verdi av pantsatte eiendeler	7 149 145
Summen av garantiforpliktelser som ikke er regnskapsført	0

## Antall årsverk

Antall årsverk sysselsatt i regnskapsåret: 3

## Lån og sikkerhetsstillelse til ledende personer, eiere med videre

Det er ikke gitt lån eller sikkerhetsstillelse til medlemmer av styrende organer.