



ÅRSREGNSKAPET FOR REGNSKAPSÅRET 2020 - GENERELL INFORMASJON

Enheten

Organisasjonsnummer: 914 854 903
Organisasjonsform: Kommandittselskap
Foretaksnavn: GRAND CANYON 2 KS
Forretningsadresse: Klaus Nilsens gate 4
6003 ÅLESUND

Regnskapsår

Årsregnskapets periode: 01.01.2020 - 31.12.2020

Konsern

Morselskap i konsern: Nei

Regnskapsregler

Regler for små foretak benyttet: Nei
Benyttet ved utarbeidelsen av årsregnskapet til selskapet: Regnskapslovens alminnelige regler

Årsregnskapet fastsatt av kompetent organ

Bekreftet av representant for selskapet: Christoffer Syversen
Dato for fastsettelse av årsregnskapet: 30.04.2021

Grunnlag for avgivelse

År 2020: Årsregnskapet er elektronisk innlevert
År 2019: Tall er hentet fra elektronisk innlevert årsregnskap fra 2020

Det er ikke krav til at årsregnskapet m.v. som sendes til Regnskapsregisteret er undertegnet. Kontrollen på at dette er utført ligger hos revisor/enhetens øverste organ. Sikkerheten ivaretas ved at innsender har rolle/rettighet for innsending av årsregnskapet via Altinn, og ved at det bekreftes at årsregnskapet er fastsatt av kompetent organ.

Brønnøysundregistrene, 15.09.2022



Resultatregnskap

Beløp i: NOK	Note	2020	2019
RESULTATREGNSKAP			
Inntekter			
Salgsinntekt	4	88 500 000	86 000 000
Sum inntekter		88 500 000	86 000 000
Kostnader			
Lønnskostnad	1		
Avskrivning av driftsmidler og immaterielle eiendeler	7	22 537 873	22 893 001
Annen driftskostnad	1, 4	489 397	537 354
Sum kostnader		23 027 270	23 430 355
Driftsresultat		65 472 730	62 569 645
Finansinntekter og finanskostnader			
Renteinntekt fra foretak i samme konsern	3	348 734	337 515
Annen finansinntekt		175 081	194 093
Sum finansinntekter		523 815	531 608
Rentekostnad til foretak i samme konsern	3	913 922	1 100 566
Annen finanskostnad		22 198 106	24 667 700
Sum finanskostnader		23 112 028	25 768 265
Netto finans	10	-22 588 213	-25 236 657
Ordinært resultat før skattekostnad		42 884 517	37 332 988
Ordinært resultat etter skattekostnad		42 884 517	37 332 988
Årsresultat		42 884 517	37 332 988
Årsresultat etter minoritetsinteresser		42 884 517	37 332 988
Totalresultat		42 884 517	37 332 988
Overføringer og disponeringer			
Avsatt til annen egenkapital	8	42 884 517	37 332 988
Sum overføringer og disponeringer		42 884 517	37 332 988



Resultatregnskap

Beløp i: NOK	Note	2020	2019
---------------------	-------------	-------------	-------------



Balanse

Beløp i: NOK	Note	2020	2019
BALANSE - EIENDELER			
Anleggsmidler			
Immaterielle eiendeler			
Varige driftsmidler			
Skip og flytende installasjoner	5, 7	676 820 204	690 386 049
Sum varige driftsmidler		676 820 204	690 386 049
Finansielle anleggsmidler			
Lån til foretak i samme konsern	3, 5	11 782 644	11 433 909
Sum finansielle anleggsmidler		11 782 644	11 433 909
Sum anleggsmidler		688 602 848	701 819 959
Omløpsmidler			
Varer			
Fordringer			
Kundefordringer	3, 5	10 583 333	7 166 667
Andre kortsiktige fordringer	3	8 790	
Sum fordringer		10 592 123	7 166 667
Bankinnskudd, kontanter og lignende			
Bankinnskudd, kontanter o.l.	2, 5	19 629 940	14 429 705
Sum bankinnskudd, kontanter og lignende		19 629 940	14 429 705
Sum omløpsmidler		30 222 063	21 596 372
SUM EIENDELER		718 824 911	723 416 331
BALANSE - EGENKAPITAL OG GJELD			
Egenkapital			
Innskutt egenkapital			
Beholdning av egne aksjer	8, 9	110 000 000	110 000 000



Balanse

Beløp i: NOK	Note	2020	2019
Sum innskutt egenkapital		110 000 000	110 000 000
Opptjent egenkapital			
Annen egenkapital	8	182 360 405	139 475 888
Sum opptjent egenkapital		182 360 405	139 475 888
Sum egenkapital		292 360 405	249 475 888
Gjeld			
Langsiktig gjeld			
Annen langsiktig gjeld			
Gjeld til kredittinstitusjoner	5	368 672 238	407 383 644
Øvrig langsiktig gjeld	3, 6	53 618 431	61 750 479
Sum annen langsiktig gjeld		422 290 669	469 134 123
Sum langsiktig gjeld		422 290 669	469 134 123
Kortsiktig gjeld			
Leverandørgjeld	3	594 271	668 964
Annen kortsiktig gjeld	5	3 579 566	4 137 356
Sum kortsiktig gjeld		4 173 837	4 806 319
Sum gjeld		426 464 506	473 940 442
SUM EGENKAPITAL OG GJELD		718 824 911	723 416 331



Til selskapsmøtet i Grand Canyon 2 KS

Uavhengig revisors beretning

Uttalelse om revisjonen av årsregnskapet

Konklusjon

Vi har revidert Grand Canyon 2 KS' årsregnskap som består av balanse per 31. desember 2020, resultatregnskap og kontantstrømpstilling for regnskapsåret avsluttet per denne datoen og noter til årsregnskapet, herunder et sammendrag av viktige regnskapsprinsipper.

Etter vår mening er det medfølgende årsregnskapet avgitt i samsvar med lov og forskrifter og gir et rettviseende bilde av selskapets finansielle stilling per 31. desember 2020, og av dets resultater og kontantstrømmer for regnskapsåret avsluttet per denne datoen i samsvar med regnskapslovens regler og god regnskapsskikk i Norge.

Grunnlag for konklusjonen

Vi har gjennomført revisjonen i samsvar med lov, forskrift og god revisjonsskikk i Norge, herunder de internasjonale revisjonsstandardene International Standards on Auditing (ISA-ene). Våre oppgaver og plikter i henhold til disse standardene er beskrevet i Revisors oppgaver og plikter ved revisjon av årsregnskapet. Vi er uavhengige av selskapet slik det kreves i lov og forskrift, og har overholdt våre øvrige etiske forpliktelser i samsvar med disse kravene. Etter vår oppfatning er innhentet revisjonsbevis tilstrekkelig og hensiktsmessig som grunnlag for vår konklusjon.

Øvrig informasjon

Ledelsen er ansvarlig for øvrig informasjon. Øvrig informasjon omfatter informasjon i årsrapporten bortsett fra årsregnskapet og den tilhørende revisjonsberetningen.

Vår uttalelse om revisjonen av årsregnskapet dekker ikke øvrig informasjon, og vi attesterer ikke den øvrige informasjonen.

I forbindelse med revisjonen av årsregnskapet er det vår oppgave å lese øvrig informasjon med det formål å vurdere hvorvidt det foreligger vesentlig inkonsistens mellom øvrig informasjon og årsregnskapet, kunnskap vi har opparbeidet oss under revisjonen, eller hvorvidt den tilsynelatende inneholder vesentlig feilinformasjon.

Dersom vi konkluderer med at den øvrige informasjonen inneholder vesentlig feilinformasjon er vi pålagt å rapportere det. Vi har ingenting å rapportere i så henseende.

Styrets og daglig leders ansvar for årsregnskapet

Styret og daglig leder (ledelsen) er ansvarlig for å utarbeide årsregnskapet i samsvar med lov og forskrifter, herunder for at det gir et rettviseende bilde i samsvar med regnskapslovens regler og god regnskapsskikk i Norge. Ledelsen er også ansvarlig for slik internkontroll som den finner nødvendig for å kunne utarbeide et årsregnskap som ikke inneholder vesentlig feilinformasjon, verken som følge av misligheter eller utilsiktede feil.

PricewaterhouseCoopers AS, Sandviksbodene 2A, Postboks 3984 - Sandviken, NO-5835 Bergen
T: 02316, org. no.: 987 009 713 MVA, www.pwc.no
Statsautoriserte revisorer, medlemmer av Den norske Revisorforening og autorisert regnskapsførerselskap



Uavhengig revisors beretning - Grand Canyon 2 KS



Ved utarbeidelsen av årsregnskapet må ledelsen ta standpunkt til selskapets evne til fortsatt drift og opplyse om forhold av betydning for fortsatt drift. Forutsetningen om fortsatt drift skal legges til grunn for årsregnskapet så lenge det ikke er sannsynlig at virksomheten vil bli avviklet.

Revisors oppgaver og plikter ved revisjonen av årsregnskapet

Vårt mål med revisjonen er å oppnå betryggende sikkerhet for at årsregnskapet som helhet ikke inneholder vesentlig feilinformasjon, verken som følge av misligheter eller utilsiktede feil, og å avgi en revisjonsberetning som inneholder vår konklusjon. Betryggende sikkerhet er en høy grad av sikkerhet, men ingen garanti for at en revisjon utført i samsvar med lov, forskrift og god revisjonsskikk i Norge, herunder ISA-ene, alltid vil avdekke vesentlig feilinformasjon som eksisterer. Feilinformasjon kan oppstå som følge av misligheter eller utilsiktede feil. Feilinformasjon blir vurdert som vesentlig dersom den enkeltvis eller samlet med rimelighet kan forventes å påvirke økonomiske beslutninger som brukerne foretar basert på årsregnskapet.

For videre beskrivelse av revisors oppgaver og plikter vises det til:
<https://revisorforeningen.no/revisjonsberetninger>

Uttalelse om andre lovmessige krav

Konklusjon om årsberetningen

Basert på vår revisjon av årsregnskapet som beskrevet ovenfor, mener vi at opplysningene i årsberetningen om årsregnskapet, forutsetningen om fortsatt drift og forslaget til resultatdisponering er konsistente med årsregnskapet og i samsvar med lov og forskrifter.

Konklusjon om registrering og dokumentasjon

Basert på vår revisjon av årsregnskapet som beskrevet ovenfor, og kontrollhandlinger vi har funnet nødvendig i henhold til internasjonal standard for attestasjonsoppdrag (ISAE) 3000 «Attestasjonsoppdrag som ikke er revisjon eller forenklet revisorkontroll av historisk finansiell informasjon», mener vi at ledelsen har oppfylt sin plikt til å sørge for ordentlig og oversiktlig registrering og dokumentasjon av selskapets regnskapsopplysninger i samsvar med lov og god bokføringskikk i Norge.

Bergen, 30. april 2021
PricewaterhouseCoopers AS

Fredrik Gabrielsen
Statsautorisert revisor
(elektronisk signert)

(2)



 Securely signed with Brevio

Revisjonsberetning

Signers:

Name	Method	Date
Gabrielsen, Fredrik	BANKID_MOBILE	2021-04-30 10:30

This document package contains:

- Closing page (this page)
- The original document(s)
- The electronic signatures. These are not visible in the document, but are electronically integrated.



This file is sealed with a digital signature.
The seal is a guarantee for the authenticity
of the document.



Admincontrol

List of Signatures Page 1/1

Grand Canyon 2 KS 29.04.21.pdf

Name	Method	Signed at
Notø, Ole-Reinhart Pettersen	BANKID_MOBILE	2021-04-30 16:27 GMT+02
Syversen, Christoffer	BANKID	2021-04-30 14:05 GMT+02
Sævik, Njål	BANKID_MOBILE	2021-04-30 13:35 GMT+02



This file is sealed with a digital signature. The seal is a guarantee for the authenticity of the document.
External reference: 446F34A5DD194EEF8CFFC238B27BD9CE



Grand Canyon 2 KS

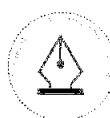
Årsrapport for 2020

Årsberetning

Årsregnskap

- Resultatregnskap
- Balanse
- Kontantstrømoppstilling
- Noter

Revisjonsberetning



This file is sealed with a digital signature.
The seal is a guarantee for the authenticity
of the document.

Document ID:
446F34A5DD194EEF8CFFC238B27BD9CE



Grand Canyon 2 KS, ORG. NR. 914 854 903

STYRETS ÅRSBERETNING 2020

Virksomheten

Selskapet ble stiftet under navnet Grand Canyon 2 KS i 2014 med det formål å eie andeler i skip eller skipseiende selskaper.

Selskapets forretningskontor ligger i Ålesund.

Grand Canyon 2 KS tok levering av fartøyet Grand Canyon II i april 2015. Skipet er leid ut på Bareboat til Grand Canyon Operation 2 AS på langsiktige kontrakt til 31.12.2021 etter at kontrakten ble forlenget med ett år i 2016.

Grand Canyon 2 KS har en innbetalt egenkapital på NOK 110.000.000.

Selskapet administreres av Volstad Management AS.

Fortsatt drift

I samsvar med regnskapslovens §3-3a bekreftes det at forutsetningene til fortsatt drift er til stede for selskapet. Vurderingen er basert på den eksisterende kontrakten, restruktureringsavtalen samt likviditetsprognoser og inntjeningsmodeller.

Basert på budsjett og prognoser forventes selskapet å være i stand til å dekke sine gjeldsforpliktelser på kort og lang sikt.

Med dagens bekreftede inntjening budsjetteres det med at finansielle covenants blir overholdt ut 2021 for selskapet, uten behov for tilført likviditet.

Selskapet opererer i dag under en restruktureringsavtale med långiverne som ble inngått i 2017 som har forfall 31.12.2021. Denne avtalen regulerer betingelsene for renter, avdrag, endelig forfall og covenants i låneavtalene. Selskapet vil dekke 100 % av normale avdrag i 2021.

Utløp av restruktureringsavtale vil ikke føre til økte avdrag for selskapet. Selskapet deltar i en prosess med å fornye en restruktureringsavtale med långiverne.





Redegjørelse for årsregnskapet

Omsetningen i selskapet for 2020 var:	NOK	88.500.000
Driftskostnadene i selskapet lød på:	NOK	23.027.270
Netto finansposter i perioden utgjorde:	NOK (-)	22.588.213
Dette gir et positivt årsresultat på:	NOK	42.884.517

Totalkapitalen i selskapet er på:	NOK	718.824.911
Egenkapitalen i selskapet er på:	NOK	292.360.405

For regnskapsåret 2020 er årsresultatet i tråd med budsjettert resultat.

Utover dette mener styret at fremlagte resultatregnskap og balanse gir fyllestgjørende informasjon om selskapets stilling ved årsskiftet.

Covid-19 Utbruddet

Utbruddet av viruset COVID-19 har ført til nye rutiner for smittevern og selskapets landansatte har vekselvis jobbet hjemmefra. Mannskapsbytter har blitt utfordrende med stadig endringer i karanteneregler i ulike land og regioner, samt redusert kapasitet på antall flyavganger. Situasjonen er fortsatt krevende og følges fortsatt tett av selskapet.

De umiddelbare økonomiske konsekvensene av COVID-19 som vi fikk erfare i 2020 med fallende oljepris og enorme svingninger i valuta ser ut til å være lagt bak oss.

Hendelser etter balansedagen

Selskapet har signert en forlengelse av Charterparty med Helix Robotics ut året 2021 med opsjon for 2022.

Styret har ikke kjennskap til at det har inntrådt andre forhold etter balansedagen som har betydning for bedømmelsen av selskapet.

Finansiell risiko

Selskapet benytter seg av ulike finansielle instrumenter i forbindelse med styringen av finansiell risiko.

Selskapets inntekter, finansiering og største del av kostnader er i NOK.

I forbindelse med kontraheringen av skipet ble det inngått avtale om opptak av Cirr lån med 12 års løpetid fra levering som var i april 2015.

Selskapet har en tilfredsstillende likviditet.

I lys av de inngåtte certepartier mener styret at befraktningsrisikoen også er begrenset og hovedsaklig knyttet til en vurdering av befrakter.



Markedsrisiko

Aktiviteten og ratene i markedet for offshoreskip var i gradvis bedring for alle offshore segmentene før Koronakrisen og oljepriskrigen kom på slutten av første kvartal 2020. Resten av året ble naturligvis sterkt preget av den globale pandemien som førte til umiddelbar stans av mange prosjekter i både hydrokarbon - og fornybarbransjen offshore.

2021 har startet mer positivt igjen, med stor vekst i offshore vindprosjekter og en oljepris over USD 60 som skaper mer aktivitet i hele markedet for offshoreskip. Selskapet har forlenget avtaler på et bærekraftig nivå siste månedene og spotmarkedet viser tegn på tilstrømming i positiv retning for rederne. Et fall i oljeprisen vil kunne endre dette bildet raskt, men veksten innen offshore vind vil dempe eventuelle effekter.

Arbeidsmiljø, personale og likestilling

Det er ingen ansatte i selskapet og det er derfor ingen problemstillinger rundt arbeidsmiljø eller likestilling.

Miljørapportering

Selskapet forurenser ikke det ytre miljø utover det som er vanlig for tilsvarende virksomhet.

Selskapet har et godt teknisk vedlikeholdssystem som skal forhindre/reducere eventuelle negative miljøpåvirkninger. Avfall fra driften blir ivaretatt på en forsvarlig måte og gir ingen negative miljøpåvirkninger.

Fartøyet er engasjert i sjøtransport med det dette innebærer av risiko relatert til forurensning.

Skipet oppfyller alle krav satt av regulerende myndigheter, og befrakter har inngått forsikringsavtaler som er standard for industrien for dekning av forureningsrisiko.

Årsresultat og disponeringer

Styret foreslår at årets overskudd fordeles slik:

Overført til annen egenkapital	NOK 42.884.517
--------------------------------	----------------







Ålesund, 30.04.2021
Styret i Grand Canyon 2 KS

Christoffer Syversen
Daglig Leder

Ole Reinhart Notø
Styrets leder




Magne Kristiansen
Styremedlem



Jostein Sætrenes
Styremedlem

Njål Sævik
Styremedlem



Frede Klinkby Uldbæk
Styremedlem



This file is sealed with a digital signature.
The seal is a guarantee for the authenticity
of the document.

Document ID:
446F34A5DD194EEF8CFFC238B27BD9CE



Resultatregnskap Grand Canyon 2 KS

	Note	2020	2019
Driftsinntekter og driftskostnader			
Salgsinntekt	4	88 500 000	86 000 000
Sum driftsinntekter		88 500 000	86 000 000
Avskrivning av driftsmidler og immaterielle eiendeler	7	22 537 873	22 893 001
Annen driftskostnad	1, 4	489 397	537 354
Sum driftskostnader		23 027 270	23 430 355
Driftsresultat		65 472 730	62 569 645
Finansinntekter og finanskostnader			
Renteinntekt fra foretak i samme konsern	3	348 734	337 515
Annen finansinntekt		175 081	194 093
Rentekostnad til foretak i samme konsern	3	913 922	1 100 566
Annen finanskostnad		22 198 106	24 667 700
Resultat av finansposter	10	-22 588 213	-25 236 657
Ordinært resultat før skattekostnad		42 884 517	37 332 988
Årsresultat		42 884 517	37 332 988
Overføringer			
Avsatt til annen egenkapital	8	42 884 517	37 332 988
Sum overføringer		42 884 517	37 332 988



This file is sealed with a digital signature.
The seal is a guarantee for the authenticity
of the document.

Document ID:
446F34A5DD194EEF8CFFC238B27BD9CE



Balanse Grand Canyon 2 KS

Eiendeler	Note	2020	2019
Anleggsmidler			
Varige driftsmidler			
Skip og flytende installasjoner	5, 7	676 820 204	690 386 049
Sum varige driftsmidler		676 820 204	690 386 049
Finansielle anleggsmidler			
Lån til foretak i samme konsern	3, 5	11 782 644	11 433 909
Sum finansielle anleggsmidler		11 782 644	11 433 909
Sum anleggsmidler		688 602 848	701 819 959
Omløpsmidler			
Fordringer			
Kundefordringer	3, 5	10 583 333	7 166 667
Andre kortsiktige fordringer	3	8 790	0
Sum fordringer		10 592 123	7 166 667
Bankinnskudd, kontanter o.l.	2, 5	19 629 940	14 429 705
Sum omløpsmidler		30 222 063	21 596 372
Sum eiendeler		718 824 911	723 416 331

Grand Canyon 2 KS

Side 2



This file is sealed with a digital signature.
The seal is a guarantee for the authenticity
of the document.

Document ID:
446F34A5DD194EEF8CFFC238B27BD9CE




Balanse
Grand Canyon 2 KS

Egenkapital og gjeld	Note	2020	2019
Egenkapital			
Innskutt egenkapital			
Selskapskapital	8, 9	<u>110 000 000</u>	<u>110 000 000</u>
Sum innskutt egenkapital		110 000 000	110 000 000
Opptjent egenkapital			
Annen egenkapital	8	<u>182 360 405</u>	<u>139 475 888</u>
Sum opptjent egenkapital		182 360 405	139 475 888
Sum egenkapital		292 360 405	249 475 888
Gjeld			
Annen langsiktig gjeld			
Gjeld til kredittinstitusjoner	5	368 672 238	407 383 644
Øvrig langsiktig gjeld	3, 6	<u>53 618 431</u>	<u>61 750 479</u>
Sum annen langsiktig gjeld		422 290 669	469 134 123
Kortsiktig gjeld			
Leverandørgjeld	3	594 271	668 964
Annen kortsiktig gjeld	5	<u>3 579 566</u>	<u>4 137 356</u>
Sum kortsiktig gjeld		4 173 837	4 806 319
Sum gjeld		426 464 506	473 940 442
Sum egenkapital og gjeld		718 824 911	723 416 331


Ålesund, 30.04.2021
Styret i Grand Canyon 2 KS

Ole-Reinhardt Pettersen Notø
Styreleder


Jostein Sætrenes
Styremedlem


Magne Kristiansen
Styremedlem

Njål Sævik
Styremedlem


Frede Klinkby Uldbæk
Styremedlem

Christoffer Syversen
Daglig leder



This file is sealed with a digital signature.
The seal is a guarantee for the authenticity
of the document.

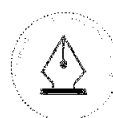
Document ID:
446F34A5DD194EEF8CFFC238B27BD9CE



Kontantstrømoppstilling

Grand Canyon 2 KS

	Note	2020	2019
Kontantstrømmer fra operasjonelle aktiviteter			
Resultat før skattekostnad		42 884 517	37 332 988
Ordinære avskrivninger	7	22 537 873	22 893 001
Endring i kundefordringer	3, 5	-3 416 667	916 670
Endring i leverandørgjeld	3	-74 693	668 964
Endring i andre tidsavgrensingsposter		-277 985	-922 412
Netto kontantstrøm fra operasjonelle aktiviteter		61 653 045	60 889 211
Kontantstrømmer fra investeringsaktiviteter			
Utbetalinger ved kjøp av varige driftsmidler		-8 972 028	0
Utbetaling på lånefordring konsern	3	-348 734	-337 515
Netto kontantstrøm fra investeringsaktiviteter		-9 320 762	-337 515
Kontantstrømmer fra finansieringsaktiviteter			
Utbetaling langs. gjeld	3, 5, 6	-43 147 973	-48 969 245
Utbetaling ansvarlig lån deltakere	6	-3 984 075	-9 578 295
Netto kontantstrøm fra finansieringsaktiviteter		-47 132 048	-58 547 540
Netto endring i kontanter og kontantekvivalenter			
Beh. av kont. og kontantekvivalenter ved per. begynnel	5	14 429 705	12 425 549
Beh. av kont. og kontantekvivalenter ved per. slutt	2, 5	19 629 940	14 429 705



This file is sealed with a digital signature.
The seal is a guarantee for the authenticity
of the document.

Document ID:
446F34A5DD194EEF8CFFC238B27BD9CE



Regnskapsprinsipper

Årsregnskapet er satt opp i samsvar med regnskapslovens bestemmelser og god regnskapsskikk.

Bruk av estimater

I utarbeidelse av årsregnskapet har man brukt estimater og forutsetninger som har påvirket resultatregnskapet og verdsettelsen av eiendeler og gjeld, samt usikre eiendeler og forpliktelser på balansedagen i henhold til god regnskapsskikk. Områder som i stor grad inneholder slike skjønsmessige vurderinger, høy grad av kompleksitet, eller områder hvor forutsetninger og estimater er vesentlige for årsregnskapet, er beskrevet i notene.

Valuta

Transaksjoner i utenlandsk valuta omregnes til kursen på transaksjonstidspunktet. Pengeposter i utenlandsk valuta er vurdert til kursen ved regnskapsårets slutt.

Inntekter

Salgsinntekter består av inntekter ved utleie av skip. Leieinntekten er basert på konsernintern bareboat avtale og inntektsføres i takt med utførelsen.

Skatt

Selskapet er ikke eget skattesubjekt. Skattepliktig resultat i selskapet fordeles på deltakerne.

Klassifisering og vurdering av balanseposter

Eiendeler bestemt til varig eie eller bruk er klassifisert som anleggsmidler. Eiendeler som er knyttet til varekretsløpet er klassifisert som omløpsmidler. Fordringer klassifiseres som omløpsmidler hvis de skal tilbakebetales i løpet av ett år. For gjeld er analoge kriterier lagt til grunn. Første års avdrag på langsiktige fordringer og langsiktig gjeld klassifiseres likevel ikke som omløpsmiddel og kortsiktig gjeld.

Varige driftsmidler

Varige driftsmidler balanseføres og avskrives over driftsmidlets forventede brukstid, hensyntatt forventet restverdi ved utløp av brukstiden. For skip er forventet brukstid 20 år, restverdi er satt til antatt markedsverdi ved utløp av brukstiden, estimert til 50 % av anskaffelseskost. Periodisk vedlikeholdskostnader aktiveres og avskrives over perioden fram til neste periodiske vedlikehold. Normalt inntreffer periodisk vedlikehold hvert 5. år i forbindelse med klassing av skipet. Ved kjøp av skip balanseføres en andel av kostpris tilsvarende som periodisk vedlikehold.

Nedskrivninger foretas dersom gjenvinnbart beløp (høyeste av salgsverdi og bruksverdi) av eiendeler er lavere enn bokført verdi etter ordinær avskrivningsplan. Tidligere foretatt nedskrivning reverseres dersom gjenvinnbart beløp er høyere enn balanseført verdi. Balanseført verdi etter reversering er begrenset oppad til verdien den ville hatt om nedskrivning ikke var blitt foretatt.

Bruksverdi er beregnet som nåverdien (NPV) av forventet inntjening fratrukket forventede driftskostnader. NPV beregningen er gjort med en diskonteringsrente satt til vektet gjennomsnitt av kapitalkostnaden (WACC). Som estimat for inntektene er det benyttet inntjening under inngåtte leieavtaler. Ved utløp av avtalene er det benyttet forventet inntjening.

Gevinst eller tap ved salg av et driftsmiddel går over resultatet. Gevinst eller tap beregnes som salgspris minus bokført verdi, fratrukket kostnader ved salget.

Fordringer

Kundefordringer og andre fordringer oppføres til pålydende etter fradrag for avsetning til forventet tap. Avsetning til tap gjøres på grunnlag av en individuell vurdering av de enkelte fordringene. For øvrige kundefordringer utføres en uspesifisert avsetning for å dekke forventet tap på krav.

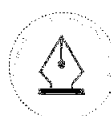


This file is sealed with a digital signature.
The seal is a guarantee for the authenticity
of the document.

Document ID:
446F34A5DD194EEF8CFFC238B27BD9CE

**Kontantstrømoppstilling**

Kontantstrømoppstillingen er utarbeidet etter den indirekte metoden. Kontanter og kontantekvivalenter omfatter kontanter, bankinnskudd og andre kortsiktige, likvide plasseringer.



This file is sealed with a digital signature.
The seal is a guarantee for the authenticity
of the document.

Document ID:
446F34A5DD194EEF8CFFC238B27BD9CE



Note 1 Lønnskostnader, antall ansatte, godtgjørelser, lån til ansatte mm.

Selskapet har ikke ansatte og er derfor ikke pliktig til å ha pensjonsordning som tilfredsstiller kravene i lov om obligatorisk tjenestepensjon.

Selskapet administreres av konsernselskapet Volstad Management AS og daglig leder lønnes av dette selskapet.

Ytelser til ledende personer	2020	2019
Styrehonorar	114 100	199 675
Sum	114 100	199 675

Utbetalt styrehonorar er viderefakturert fra Grand Canyon Operation 2 AS og inkluderer arbeidsgiveravgift. Honoraret er kostnadsført som annen driftskostnad.

Det er ikke gitt lån/sikkerhetsstillelse til daglig leder, styrets leder eller andre nærstående parter.

Kostnadsført godtgjørelse til revisor	2020	2019
Lovpålagt revisjon	48 105	41 800
Skatterådgivning (inkl. teknisk bistand ligningspapirer)	16 590	7 808
Annen bistand (inkl. teknisk bistand regnskap)	24 090	7 808
Sum	88 785	57 416

Merverdiavgift er ikke inkludert i revisjonshonoraret.

Note 2 Bundne midler

Selskapets bankkontoer inngår i eiendeler pantsatt for egen gjeld. Se note 5 for mer informasjon.

Note 3 Mellomværende med selskap i samme konsern

Fordringer	2020	2019
Kundefordringer mot foretak i samme konsern	10 583 333	7 166 667
Sum	10 583 333	7 166 667

Lån	2020	2019
Lån til Grand Canyon Operation 2 AS	11 782 644	11 433 909
Sum	11 782 644	11 433 909

Gjeld	2020	2019
Leverandørgjeld til foretak i samme konsern	302 841	340 946
Lån fra Grand Canyon 2 AS	27 324 008	31 471 980
Sum	27 626 849	31 812 927

Konserninterne renteinntekter/-kostnader	2020	2019
Renteinntekt fra foretak i samme konsern	348 734	337 515
Rentekostnad til foretak i samme konsern	913 922	1 100 566
Netto konserninterne renteinntekter/-kostnader	-565 188	-763 051



This file is sealed with a digital signature.
The seal is a guarantee for the authenticity
of the document.

Document ID:
446F34A5DD194EEF8CFFC238B27BD9CE

Note 4 Transaksjoner med nærstående

Ytelser til ledende ansatte er omtalt i note 1, og mellomværende med konsernselskaper er omtalt i note 3. Ansvarlig lån fra deltakere er omtalt i note 6.

Grand Canyon 2 KS inngår i konsernet Volstad Maritime Holding AS og leier ut skipet MS Grand Canyon II på bareboat-kontrakt til søsterselskapet Grand Canyon Operation 2 AS. Bareboatinntekter i 2020 utgjør kr 88 500 000 (2019: kr 86 000 000).

Selskapet har inngått avtale med søsterselskapet Volstad Management AS om kjøp av management-tjenester. Kostnadsført honorar i 2020 er kr 152 700 (2019: kr 150 000).

Note 5 Fordringer og gjeld

Kundefordringer	2020	2019
Kundefordringer til pålydende	10 583 333	7 166 667
Avsetning til tap på kundefordringer	0	0
Kundefordringer i balansen	10 583 333	7 166 667
Fordringer med forfall senere enn ett år	2020	2019
Lån til Grand Canyon Operation 2 AS	11 782 644	11 433 909
Sum	11 782 644	11 433 909
Langsiktig gjeld med forfall senere enn 5 år	2020	2019
Gjeld til kredittinstitusjoner	175 500 000	214 500 000
Sum	175 500 000	214 500 000
Gjeld sikret ved pant	2020	2019
Gjeld til kredittinstitusjoner	368 672 238	407 383 644
Påløpte renter	3 579 566	4 137 356
Sum	372 251 804	411 521 000
Balansført verdi av pantsatte eiendeler	2020	2019
Skip M/S Grand Canyon II	676 820 204	690 386 049
Bankkontoer	19 629 940	14 429 705
Kundefordringer	10 583 333	7 166 667
Sum	707 033 477	711 982 421

Selskapet refinansierte all langsiktig gjeld til kredittinstitusjoner i 2017. Låneavtalene inneholder betingelser («covenants») som forutsetter oppfyllelse av visse krav til finansielle nøkkeltall. Det foreligger covenants i selskapets låneavtaler knyttet til gjeld til kredittinstitusjoner som inneholder lånevilkår relatert til selskapets likviditetsbeholdning og egenkapital-andel. Selskapet oppfylte lånevilkårene pr 31.12.2020.

Se note 11 vedrørende fortsatt drift for ytterligere informasjon.



This file is sealed with a digital signature.
The seal is a guarantee for the authenticity
of the document.

Document ID:
446F34A5DD194EEF8CFFC238B27BD9CE



Note 6 Øvrig langsiktig gjeld

Øvrig langsiktig gjeld	2020	2019
Offshore Vessel Invest AS	8 092 033	9 310 394
Shipsinvest AS	18 202 390	20 968 105
Grand Canyon 2 AS	27 324 008	31 471 980
Sum	53 618 431	61 750 479

Øvrig langsiktig gjeld består av ansvarlig lån fra deltakere.

Ansvarlig lån renteberegnes til antatt markedsrente.

Note 7 Varige driftsmidler og immaterielle eiendeler

	Skip	Periodisk vedlikehold	Kabel	Sum
Varige driftsmidler 2020				
Anskaffelseskost 01.01.2020	777 720 056	15 000 000	4 500 000	797 220 056
Tilgang	0	8 972 028	0	8 972 028
Anskaffelseskost 31.12.2020	777 720 056	23 972 028	4 500 000	806 192 084
Akkumulerte av- og nedskrivninger 01.01.2020	90 734 007	14 000 000	2 100 000	106 834 007
Årets avskrivninger	19 443 001	2 644 872	450 000	22 537 873
Akkumulerte av- og nedskrivninger 31.12.2020	110 177 008	16 644 872	2 550 000	129 371 880
Bokførte verdier per 31.12.2020	667 543 048	7 327 156	1 950 000	676 820 204
Årets avskrivninger	19 443 001	2 644 872	450 000	22 537 873
Forventet økonomisk levetid	20 år	5 år	10 år	
Restverdi 50 % av anskaffelseskost for skip				
Avskrivningsplan	Lineær	Lineær	Lineær	

Selskapet skiller vesentlige komponenter med antatt ulik økonomisk levetid fra hovedkomponent, skip. Slike komponenter dekomponeres, aktiveres og avskrives over antatt økonomisk levetid.

Nedskrivningsvurdering er gjennomført iht. reglene i norsk regnskapsstandard. Nedskrivning foretas dersom gjenvinnbart beløp for den aktuelle vurderingsenheten (høyeste av netto salgsverdi og bruksverdi) er lavere enn balanseført verdi.

Bruksverdberegning er utarbeidet, beregningen hensyntar dagens markedssituasjon for segmentet skipet operer i. Nøkkelforutsetninger i beregningene inkluderer kapitalavkastningskravet etter skatt (WACC) som er satt til 9,0 %, rateforutsetninger og utnyttelsesgrad. Det er ikke foretatt noen nedskrivning av skipet i 2020 da bruksverdberegningen pr. 31.12.2020 forsvare bokført verdi.



This file is sealed with a digital signature. The seal is a guarantee for the authenticity of the document.

Document ID:
446F34A5DD194EEF8CFFC238B27BD9CE



Note 8 Egenkapital

	Selskapskapital	Annen egenkapital	Sum egenkapital
Egenkapital 01.01.2020	110 000 000	139 475 888	249 475 888
Årets resultat		42 884 517	42 884 517
Egenkapital 31.12.2020	110 000 000	182 360 405	292 360 405

Note 9 Deltakere

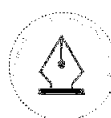
Selskapet inngår i konsernet Volstad Maritime Holding AS som har forretningskontor i Klaus Nilsens gate 4, 6003 ÅLESUND, hvor en kan få utlevert konsernregnskap der selskapet inngår.

Eierandeler pr. 31.12.2020 fremkommer som følger	Eierandel
Grand Canyon 2 AS	51 %
Offshore Vessel Invest AS	15 %
Shipsinvest AS	34 %
Sum	100 %

Note 10 Finansinntekter og finanskostnader

Finansinntekter	2020	2019
Renteinntekt bank	175 081	194 093
Renteinntekt fra foretak i samme konsern	348 734	337 515
Sum finansinntekter	523 815	531 608

Finanskostnader	2020	2019
Rentekostnader til foretak i samme konsern	913 922	1 100 566
Rentekostnader og omkostninger	22 123 106	24 592 700
Annen finanskostnad	75 000	75 000
Sum finanskostnader	23 112 028	25 768 265



This file is sealed with a digital signature.
The seal is a guarantee for the authenticity
of the document.

Document ID:
446F34A5DD194EEF8CFFC238B27BD9CE

Note 11 Fortsatt drift

I samsvar med regnskapslovens §3-3a bekreftes det at forutsetningene til fortsatt drift er til stede for selskapet. Vurderingen er basert på den eksisterende kontrakten, restruktureringsavtalen, samt likvidetsprognoser og inntjeningsmodeller.

Basert på budsjett og prognoser forventes selskapet å være i stand til å dekke sine gjeldsforpliktelser på kort og lang sikt.

Med dagens bekreftede inntjening budsjetteres det med at finansielle covenants blir overholdt ut 2021 for selskapet, uten behov for tilført likviditet.

Selskapet opererer i dag under en restruktureringsavtale med långiverne som ble inngått i 2017 som har forfall 31.12.2021. Denne avtalen regulerer betingelsene for renter, avdrag, endelig forfall og covenants i låneavtalene. Selskapet vil dekke 100 % av normale avdrag i 2021.

Utløp av restruktureringsavtale vil ikke føre til økte avdrag for selskapet. Selskapet deltar i en prosess med å fornye en restruktureringsavtale med långiverne.

Note 12 Covid-19

Utbruddet av viruset Covid-19 har ført til nye rutiner for smittevern og selskapets landansatte har vekselvis jobbet hjemmefra. Mannskapsbytter har blitt utfordrende med stadig endringer i karanteneregler i ulike land og regioner, samt redusert kapasitet på antall flyavganger. Situasjonen er fortsatt krevende og følges fortsatt tett av selskapet.

De umiddelbare økonomiske konsekvensene av Covid-19 som vi fikk erfare i 2020 med fallende oljepris og enorme svingninger i valuta ser ut til å være lagt bak oss.



This file is sealed with a digital signature.
The seal is a guarantee for the authenticity
of the document.

Document ID:
446F34A5DD194EEF8CFFC238B27BD9CE