



ÅRSREGNSKAPET FOR REGNSKAPSÅRET 2021 - GENERELL INFORMASJON

Enheten

Organisasjonsnummer:	990 566 038
Organisasjonsform:	Aksjeselskap
Foretaksnavn:	ELKEM CARBON AS
Forretningsadresse:	Drammensveien 169 0277 OSLO

Regnskapsår

Årsregnskapets periode:	01.01.2021 - 31.12.2021
-------------------------	-------------------------

Konsern

Morselskap i konsern:	Ja
Konsernregnskap lagt ved:	Nei

Regnskapsregler

Regler for små foretak benyttet:	Nei
Benyttet ved utarbeidelsen av årsregnskapet til selskapet:	Regnskapslovens alminnelige regler

Årsregnskapet fastsatt av kompetent organ

Bekreftet av representant for selskapet:	Luiz Augusto Peito Macedo Simao
Dato for fastsettelse av årsregnskapet:	09.06.2022

Grunnlag for avgivelse

År 2021: Årsregnskapet er elektronisk innlevert
År 2020: Tall er hentet fra elektronisk innlevert årsregnskap fra 2021

Det er ikke krav til at årsregnskapet m.v. som sendes til Regnskapsregisteret er undertegnet. Kontrollen på at dette er utført ligger hos revisor/enhetens øverste organ. Sikkerheten ivaretas ved at innsender har rolle/rettighet for innsending av årsregnskapet via Altinn, og ved at det bekreftes at årsregnskapet er fastsatt av kompetent organ.

Brønnøysundregistrene, 04.07.2023



Resultatregnskap

Beløp i: NOK	Note	2021	2020
RESULTATREGNSKAP			
Inntekter			
Salgsinntekt	1	930 178 000	791 980 000
Annen driftsinntekt	1	31 248 000	51 709 000
Sum inntekter		961 426 000	843 689 000
Kostnader			
Endring i beholdning av varer under tilvirkning og ferdig tilvirkede varer		697 000	7 795 000
Varekostnad		432 346 000	359 260 000
Lønnskostnad	3	128 763 000	134 983 000
Avskrivning på varige driftsmidler og immaterielle eiendeler	5	56 922 000	49 762 000
Annen driftskostnad	2	190 533 000	159 159 000
Sum kostnader		809 261 000	710 959 000
Driftsresultat		152 165 000	132 730 000
Finansinntekter og finanskostnader			
Inntekt på investering i datterselskap og tilknyttet selskap	4	118 889 000	36 646 000
Annen finansinntekt	4	505 000	1 264 000
Agio relatert til finansiering	4	4 467 000	
Sum finansinntekter		123 861 000	37 910 000
Nedskrivning av finansielle eiendeler	4	128 593 000	
Rentekostnad til foretak i samme konsern	4	994 000	292 000
Annen finanskostnad	4	74 000	169 000
Sum finanskostnader		129 661 000	461 000
Netto finans		-5 800 000	37 449 000
Ordinært resultat før skattekostnad		146 365 000	170 179 000
Skattekostnad på ordinært resultat	14	40 163 000	36 652 000
Ordinært resultat etter skattekostnad		106 202 000	133 527 000
Årsresultat		106 202 000	133 527 000



Resultatregnskap

Beløp i: NOK	Note	2021	2020
Overføringer og disponeringer			
Konsernbidrag		61 438 000	91 731 000
Overføringer til/fra annen egenkapital		44 764 000	41 796 000
Sum overføringer og disponeringer		106 202 000	133 527 000



Balanse

Beløp i: NOK	Note	2021	2020
BALANSE - EIENDELER			
Anleggsmidler			
Immaterielle eiendeler			
Konsesjoner, patenter, lisenser, varemerker og lignende rettigheter	5	8 800 000	129 400 000
Sum immaterielle eiendeler		8 800 000	129 400 000
Varige driftsmidler			
Tomter, bygninger og annen fast eiendom	5	69 581 000	67 702 000
Maskiner og anlegg	5	312 031 000	298 236 000
Driftsløsøre, inventar, verktøy, kontormaskiner og lignende	5	1 762 000	2 073 000
Sum varige driftsmidler		383 374 000	368 011 000
Finansielle anleggsmidler			
Investering i datterselskap	6	266 155 000	298 089 000
Andre fordringer	10	81 000	8 392 000
Sum finansielle anleggsmidler		266 236 000	306 481 000
Sum anleggsmidler		658 410 000	803 892 000
Omløpsmidler			
Varer			
Varer	9	140 118 000	124 155 000
Sum varer		140 118 000	124 155 000
Fordringer			
Kundefordringer	7	23 033 000	32 946 000
Andre fordringer	7	6 555 000	9 994 000
Skattefordring Sør Afrika	7	5 408 000	514 000
Skattefordring Norge	7	0	5 148 000
Konsernfordringer	7	426 783 000	352 480 000
Sum fordringer		461 779 000	401 082 000
Bankinnskudd, kontanter og lignende			
Bankinnskudd, kontanter og lignende	8	13 698 000	2 652 000
Sum bankinnskudd, kontanter og lignende		13 698 000	2 652 000



Balanse

Beløp i: NOK	Note	2021	2020
Sum omløpsmidler		615 595 000	527 889 000
SUM EIENDELER		1 274 005 000	1 331 781 000
BALANSE - EGENKAPITAL OG GJELD			
Egenkapital			
Innskutt egenkapital			
Selskapskapital	11	53 474 000	55 000 000
Overkurs	11	53 474 000	55 000 000
Annen innskutt egenkapital	11	2 834 000	2 915 000
Sum innskutt egenkapital		109 782 000	112 915 000
Opptjent egenkapital			
Annen egenkapital	11	890 704 000	931 190 000
Sum opptjent egenkapital		890 704 000	931 190 000
Sum egenkapital		1 000 486 000	1 044 105 000
Gjeld			
Langsiktig gjeld			
Pensjonsforpliktelser	12	4 619 000	4 630 000
Utsatt skatt	14	424 000	1 140 000
Andre avsetninger for forpliktelser	15	19 850 000	19 850 000
Sum avsetninger for forpliktelser		24 893 000	25 620 000
Annen langsiktig gjeld			
Sum langsiktig gjeld		24 893 000	25 620 000
Kortsiktig gjeld			
Leverandørgjeld	13	79 263 000	66 022 000
Betalbar skatt	13	12 920 000	
Skyldige offentlige avgifter	13	32 387 000	29 729 000
Kortsiktig konserngjeld	13	104 583 000	144 172 000
Annen kortsiktig gjeld		19 473 000	22 133 000
Sum kortsiktig gjeld		248 626 000	262 056 000



Balanse

Beløp i: NOK	Note	2021	2020
Sum gjeld		273 519 000	287 676 000
SUM EGENKAPITAL OG GJELD		1 274 005 000	1 331 781 000



Brønnøysundregistrene

ÅRSREGNSKAP FOR REGNSKAPSÅRET 2021 - GENERELL INFORMASJON

Journalnummer: 2022 671851

Enheten

Organisasjonsnummer: 990 566 038
Organisasjonsform: Aksjeselskap
Foretaksnavn: ELKEM CARBON AS
Forretningsadresse: Drammensveien 169
0277 OSLO

Regnskapsår

Årsregnskapets periode: 01.01.2021 - 31.12.2021

Konsern

Morselskap i konsern: Ja
Konsernregnskap lagt ved: Nei

Regnskapsregler

Regler for små foretak benyttet: Nei
Benyttet ved utarbeidelsen av
årsregnskapet til selskapet: Regnskapslovens alminnelige regler

Årsregnskapet fastsatt av kompetent organ

Bekreftet av representant for selskapet: Luiz Augusto Peito Macedo Simao
Dato for fastsettelse av årsregnskapet: 09.06.2022

Grunnlag for avgivelse

År 2021: Årsregnskap er elektronisk innlevert.
År 2020: Tall er hentet fra elektronisk innlevert årsregnskap fra 2021.

Det er ikke krav til at årsregnskapet m.v. som sendes til Regnskapsregisteret er undertegnet. Kontrollen på at dette er utført ligger hos revisor/enhetens øverste organ. Sikkerheten ivaretas ved at innsender har rolle/rettighet for innsending av årsregnskapet via Altinn, og ved at det bekreftes at årsregnskapet er fastsatt av kompetent organ.

Brønnøysundregistrene, 20.07.2022



Organisasjonsnr: 990 566 038
ELKEM CARBON AS

RESULTATREGNSKAP

Beløp i: NOK	Note	2021	2020
RESULTATREGNSKAP			
Inntekter			
Salgsinntekt	1	930 178 000	791 980 000
Annen driftsinntekt	1	31 248 000	51 709 000
Sum inntekter		961 426 000	843 689 000
Kostnader			
Endring i beholdning av varer under tilvirkning og ferdig tilvirkede varer		697 000	7 795 000
Varekostnad		432 346 000	359 260 000
Lønnskostnad	3	128 763 000	134 983 000
Avskrivning på varige driftsmidler og immaterielle eiendeler	5	56 922 000	49 762 000
Annen driftskostnad	2	190 533 000	159 159 000
Sum kostnader		809 261 000	710 959 000
Driftsresultat		152 165 000	132 730 000
Finansinntekter og finanskostnader			
Inntekt på investering i datterselskap og tilknyttet selskap	4	118 889 000	36 646 000
Annen finansinntekt	4	505 000	1 264 000
Agio relatert til finansiering	4	4 467 000	
Sum finansinntekter		123 861 000	37 910 000
Nedskrivning av finansielle eiendeler	4	128 593 000	
Rentekostnad til foretak i samme konsern	4	994 000	292 000
Annen finanskostnad	4	74 000	169 000
Sum finanskostnader		129 661 000	461 000
Netto finans		-5 800 000	37 449 000
Ordinært resultat før skattekostnad			
Skattekostnad på ordinært resultat	14	40 163 000	36 652 000
Ordinært resultat etter skattekostnad		106 202 000	133 527 000
Årsresultat		106 202 000	133 527 000
Overføringer og disponeringer			



Konsernbidrag	61 438 000	91 731 000
Overføringer til/fra annen egenkapital	44 764 000	41 796 000
Sum overføringer og disponeringer	106 202 000	133 527 000



Organisasjonsnr: 990 566 038
ELKEM CARBON AS

BALANSE

Beløp i: NOK	Note	2021	2020
BALANSE - EIENDELER			
Anleggsmidler			
Immaterielle eiendeler			
Konsesjoner, patenter, lisenser, varemerker og lignende rettigheter	5	8 800 000	129 400 000
Sum immaterielle eiendeler		8 800 000	129 400 000
Varige driftsmidler			
Tomter, bygninger og annen fast eiendom	5	69 581 000	67 702 000
Maskiner og anlegg	5	312 031 000	298 236 000
Driftsløsøre, inventar, verktøy, kontormaskiner og lignende	5	1 762 000	2 073 000
Sum varige driftsmidler		383 374 000	368 011 000
Finansielle anleggsmidler			
Investerings i datterselskap	6	266 155 000	298 089 000
Andre fordringer	10	81 000	8 392 000
Sum finansielle anleggsmidler		266 236 000	306 481 000
Sum anleggsmidler		658 410 000	803 892 000
Omløpsmidler			
Varer			
Varer	9	140 118 000	124 155 000
Sum varer		140 118 000	124 155 000
Fordringer			
Kundefordringer	7	23 033 000	32 946 000
Andre fordringer	7	6 555 000	9 994 000
Skattefordring Sør Afrika	7	5 408 000	514 000
Skattefordring Norge	7	0	5 148 000
Konsernfordringer	7	426 783 000	352 480 000
Sum fordringer		461 779 000	401 082 000
Bankinnskudd, kontanter og lignende			
Bankinnskudd, kontanter og lignende	8	13 698 000	2 652 000
Sum bankinnskudd, kontanter og lignende		13 698 000	2 652 000
Sum omløpsmidler		615 595 000	527 889 000
SUM EIENDELER		1 274 005 000	1 331 781 000



BALANSE - EGENKAPITAL OG GJELD

Egenkapital

Innskutt egenkapital

Selskapskapital	11	53 474 000	55 000 000
Overkurs	11	53 474 000	55 000 000
Annen innskutt egenkapital	11	2 834 000	2 915 000
Sum innskutt egenkapital		109 782 000	112 915 000

Opptjent egenkapital

Annen egenkapital	11	890 704 000	931 190 000
Sum opptjent egenkapital		890 704 000	931 190 000

Sum egenkapital		1 000 486 000	1 044 105 000
------------------------	--	----------------------	----------------------

Gjeld

Langsiktig gjeld

Pensjonsforpliktelser	12	4 619 000	4 630 000
Utsatt skatt	14	424 000	1 140 000
Andre avsetninger for forpliktelser	15	19 850 000	19 850 000
Sum avsetninger for forpliktelser		24 893 000	25 620 000
Annen langsiktig gjeld			

Sum langsiktig gjeld		24 893 000	25 620 000
-----------------------------	--	-------------------	-------------------

Kortsiktig gjeld

Leverandørgjeld	13	79 263 000	66 022 000
Betalbar skatt	13	12 920 000	
Skyldige offentlige avgifter	13	32 387 000	29 729 000
Kortsiktig konserngjeld	13	104 583 000	144 172 000
Annen kortsiktig gjeld		19 473 000	22 133 000
Sum kortsiktig gjeld		248 626 000	262 056 000

Sum gjeld		273 519 000	287 676 000
------------------	--	--------------------	--------------------

SUM EGENKAPITAL OG GJELD		1 274 005 000	1 331 781 000
---------------------------------	--	----------------------	----------------------



Organisasjonsnr: 990 566 038
ELKEM CARBON AS

NOTEOPPLYSNINGER - SELSKAP - alle poster oppgitt i hele tall

<u>Sum</u>	<u>Beløp</u>
<u>Balanseført verdi 31.12.</u>	<u>Varige driftsmidler Immaterielle eiend.</u>

Konsernregnskap

Virksomheten inngår i konsolideringen til morselskapets konsernregnsk.: Ja

Morselskapet sitt navn
Elkem ASA

Forretningskontor for morselskapet
Oslo

Begrunnelse for at datterselskap er utelatt fra konsolideringen

<u>Samlet beløp - tilknyttet selskap</u>	<u>Årets</u>	<u>Fjorårets</u>
<u>Samlet beløp - foretak i samme konsern</u>	<u>Årets</u>	<u>Fjorårets</u>
<u>Samlet beløp - foretak i samme konsern</u>	<u>Årets</u>	<u>Fjorårets</u>
<u>Samlet beløp - felles kontrollert virksomhet</u>	<u>Årets</u>	<u>Fjorårets</u>

<u>Pantstillelse</u>	<u>Beløp</u>
----------------------	--------------

Note

Fordringer

Fordringer som forfaller senere enn ett år etter regnskapsårets slutt

Mer om fordringer

<u>Beholdning av egne aksjer</u>	<u>Antall</u>	<u>Pålydende</u>	<u>Andel av aksjek.</u>
----------------------------------	---------------	------------------	-------------------------



Årsregnskap

ELKEM CARBON AS

2021



REGNSKAPSPRINSIPPER

Regnskapet omfatter Elkem Carbon AS, som inkluderer en filial i Sør Afrika. Alle vesentlige transaksjoner og mellomværende mellom avdelingene i selskapet er eliminert. Regnskapet er utarbeidet etter norsk regnskapslovgivning og god regnskapsskikk.

Vurderings- og klassifiseringsprinsipper

Generelt om inntektsførings- og kostnadsføringsprinsipper

Inntektsførings- og kostnadsføringsprinsippene bygger på de grunnleggende regnskapsprinsippene om transaksjon, opptjening, sammenstilling, forsiktighet og sikringsvurdering. I den grad regnskapet inneholder usikre poster bygger disse på beste estimat, basert på tilgjengelig informasjon på balansedagen.

Inntektsføring ved salg av varer og tjenester skjer når eiendomsretten overdras til kjøper, det vil si i høyt til avtalte leveringsbetingelser. Kjøp og salg av varer og tjenester i utenlandsk valuta er ført til valutakursen på transaksjonstidspunktet for usikrede transaksjoner, og til terminkurs for sikrede transaksjoner. Driftsinntekter er fratrukket merverdiavgift og rabatter, og inkluderer effekten av valutasikring og andre sikringstransaksjoner.

Endring i regnskapsprinsipper

Endringer i regnskapsprinsipper blir bokført direkte mot egenkapitalen, og åpningsbalansen blir justert som om de nye regnskapsprinsippene alltid hadde vært gjeldene. Fjorårets tall blir også korrigert tilsvarende, for sammenligningshensyn.

Klassifisering av eiendeler og gjeld

Eiendeler bestemt til varig eie eller bruk i mer enn 12 mnd. er klassifisert som anleggsmidler. Andre eiendeler er klassifisert som omløpsmidler. Fordringer som skal tilbakebetales innen ett år er uansett klassifisert som omløpsmidler. Ved klassifisering av kortsiktig og langsiktig gjeld er analoge kriterier lagt til grunn. Første års avdrag av langsiktig gjeld reklassifiseres til kortsiktig gjeld.

Valuta

Selskapets føringsvaluta er norske kroner (NOK). Pengeposter i annen valuta enn NOK omregnes til balansedagens kurs. Effekter som oppstår ved oppgjør av poster og omregning av balanseposter i annen valuta enn NOK, unntatt lån, rapporteres som agio/disagio relatert til driftsposter, og presenteres sammen med øvrige driftskostnader. Valutaeffekter som oppstår som følge av omregning av lån og utbytter klassifiseres som valutaposter relatert til finansiering, presentert under finansposter.

Pensjonskostnader og pensjonsforpliktelser

Selskapet har valgt å benytte seg av NRS 6.4A som gir anledning til å regnskapsføre pensjoner i samsvar med International Accounting Standard (IAS) 19.

Selskapets pensjonsforpliktelser beregnes som verdien av de fremtidige pensjonsytelser som anses påløpt på balansedagen, basert på forutsetninger om diskonteringsrente, fremtidig regulering av lønn, pensjoner og ytelser fra folketrygden, samt aktuarmessige forutsetninger om dødelighet, frivillig avgang osv. Periodens pensjonskostnad er presentert som en del av lønn og sosiale kostnader, og består av periodens pensjonsopptjening, og periodisert arbeidsgiveravgift. Periodens pensjonskostnader omfatter også kostnader knyttet til innskuddsbaserte ordninger, hvor kostnaden tilsvarende selskapets tilskudd til de ansattes pensjonssparing og i tillegg arbeidsgiveravgift på disse innbetalingene.

Akseopsjoner

Konsernets aksjeopsjonsordning regnskapsføres i tråd med NRS 15 Akjsebasert betaling. Opsjoner til ansatte verdsettes basert på opsjonenes virkelige verdi på tidspunktet opsjonsplanen vedtas. Kostnaden ved opsjonen periodiseres som lønnskostnad over den periode de ansatte opptjener rett til å motta opsjonene, med tilhørende økning i egenkapitalen. Arbeidsgiveravgift på aksjeopsjonsordninger relatert til differansen mellom utstedelseskurs og markedspris på aksjen ved årets slutt, er basert på programmets løpetid.

Skatter

Skattekostnaden i resultatregnskapet omfatter både periodens betalbare skatt og endring i utsatt skatt. Endringen i utsatt skatt reflekterer de fremtidige betalbare skatter som oppstår som følge av årets virksomhet. Utsatt skatt i balansen er den skatten som påhviler det akkumulerte resultatet, men som kommer til betaling i senere perioder. Det beregnes utsatt skatt av midlertidige forskjeller mellom regnskapsmessige og skattemessige balanseverdier ved periodens slutt (gjeldsmetoden). Skatteøkende midlertidige forskjeller inneholder en utsatt skatteforpliktelse. Skattereduserende midlertidige forskjeller sammen med underskudd til fremføring inneholder en mulig utsatt skattefordel.

Usikre forpliktelser

Dersom det etter selskapets oppfatning er sannsynlig at en usikker forpliktelse vil komme til oppgjør, og verdien av oppgjøret kan estimeres pålitelig, kostnadsføres forpliktelsen i resultatregnskapet og tas inn som en avsetning for forpliktelser i balansen.



Immaterielle eiendeler

Immaterielle eiendeler balanseføres fra det tidspunkt de tilfredsstiller kravene til balanseføring. De immaterielle eiendelene vurderes til anskaffelseskost etter fradrag for avskrivninger. Eiendeler som ikke lenger forventes å gi fremtidige økonomiske fordeler, skrives om nødvendig ned og fjernes fra balansen.

Forskning og utvikling

Utgifter knyttet til forskning kostnadsføres fortløpende, mens utgifter til utviklingsprosjekter balanseføres dersom kriteriene for dette er tilfredsstillende.

IT programmer/systemer

Utgifter i applikasjonsutviklingsfasen balanseføres som en immateriell eiendel, mens utgifter knyttet til forprosjekt, oppfølging etter implementering og organisasjonsmessige endringer ol. kostnadsføres.

Utgifter til løpende tilpasning og videreutvikling av eksisterende systemer vil normalt kostnadsføres som vedlikehold.

Varige driftsmidler

Varige driftsmidler vurderes til anskaffelseskost etter fradrag for ordinære avskrivninger. Ordinære avskrivninger er beregnet på grunnlag av anskaffelseskost og fordelt lineært over antatt økonomisk levetid (brukstid) for det enkelte driftsmiddel. Anskaffelseskost inkluderer direkte planleggings- og prosjektkostnader, samt renter som påløper i anleggspå perioden.

Ved indikasjon på verdifall på varige driftsmidler vurderes det om bruksverdi eller netto salgsverdi er lavere enn balanseført verdi, i henhold til reglene i foreløpig regnskapsstandard for nedskrivning av anleggsmidler. Bruksverdi estimeres ut fra nåverdien av driftsmidlenes fremtidige kontantstrøm. Driftsmidlene nedskrives til høyeste av netto salgsverdi og bruksverdi når disse er lavere enn balanseført verdi. Nedskrivningen reverseres dersom grunnlaget for nedskrivningen ikke lenger er til stede.

Avskrivninger startes når driftsmiddelet er klart for bruk. Vesentlige reservedeler balanseføres og avskrives i samme takt som driftsmiddelet de henføres til. Andre reservedeler oppføres som varelager og kostnadsføres ved forbruk.

Forsikringsoppgjør for skadede driftsmidler inntektsføres som andre driftsinntekter, når beløpets størrelse er avklart mellom partene.

Vedlikehold

Løpende vedlikehold kostnadsføres etter hvert som utgiftene påløper. Større vedlikeholdsjobber (periodisk vedlikehold), utskiftninger og oppgraderinger klassifiseres som investering og balanseføres.

Leasing

Leieavtaler regnskapsføres som finansiell eller operasjonell leasing etter en konkret vurdering av den enkelte avtale.

Driftsmidler i leieavtaler vurderes som finansiell leasing aktiveres i balansen og avskrives som varige driftsmidler.

Avdragsdelen av leieforpliktelsen vises som øvrig langsiktig gjeld. Forpliktelsen reduseres med betalt leie etter fradrag for beregnet rentekostnad.

Tilskudd

Tilskudd blir inntektsført når en tilfredsstiller kravene for å motta tilskudd og det er avklart mellom partene at tilskuddet vil bli utbetalt. Tilskuddene føres over resultat i samme periode som kostnadene de er ment å dekke. Tilskudd knyttet til investeringer føres netto mot driftsmidler, og føres over resultat gjennom reduserte avskrivninger.

Investeringer i datterselskap, felleskontrollert virksomhet, tilknyttede selskap og andre langsiktige investeringer

Investeringer i datterselskap vurderes individuelt til det laveste av anskaffelseskost og markedsverdi dersom verdifallet forventes å ikke være forbigående. Tidligere nedskrivninger reverseres dersom verdifallet ikke lenger er tilstede.

Det samme prinsipp gjelder for betydelige eierandeler i selskap hvor det foreligger samarbeidsavtaler som gir felles kontroll sammen med en eller flere parter (joint ventures), investeringer i tilknyttede selskaper og for andre langsiktige investeringer.

Varelager

Varebeholdninger er vurdert til laveste verdi av anskaffelseskost og virkelig verdi, dvs netto salgsverdi.

For råvarer og varer under tilvirkning beregnes netto salgsverdi til salgsverdien av ferdig tilvirkede varer redusert for gjenstående tilvirkningskostnader. Anskaffelseskost for tilvirkede varer er full tilvirkningskost, som inkluderer direkte materialer og lønninger med tillegg av en forholdsmessig andel av indirekte og faste kostnader, basert på normal kapasitetsutnyttelse. Beholdningsendringer er i hovedsak resultatført under råvarer, og andelen av beholdningsendringen som relaterer seg til andre driftskostnader er resultatført som andre driftskostnader. Ved økt fysisk beholdning blir dermed en andel av periodens løpende driftskostnader aktivert. Ved redusert beholdning kostnadsføres mer enn periodens løpende driftskostnader. Varelageret nedskrives dersom virkelig verdi er lavere enn anskaffelseskost.

Kontantstrømoppstilling

Kontantstrømoppstillingen er utarbeidet etter den indirekte metode. Likviditetsbeholdningen omfatter betalingsmidler (kontanter/bankinnskudd) og andre kortsiktige plasseringer med forfall innen tre måneder. Kortsiktige låneopptak anses som en integrert del av likviditetsstyringen, og er trukket fra ved beregning av likviditetsbeholdningen.



ELKEM CARBON AS

Resultatregnskap 2021

Beløp i tusen kroner

DRIFTSINTEKTER OG DRIFTSKOSTNADER	NOTE	2021	2020
Salgsinntekt	1	930 178	791 980
Annen driftsinntekt	1	31 248	51 709
Sum driftsinntekter		961 426	843 689
Beholdningsendring ferdigvarer		-697	-7 795
Varekostnad		-432 346	-359 260
Lønnskostnad	3	-128 763	-134 983
Av- og nedskr. på varige driftsmidler og immaterielle eiendeler	5	-56 922	-49 762
Annen driftskostnad	2	-190 534	-159 159
Sum driftskostnader		-809 261	-710 958
Driftsresultat		152 165	132 730
FINANSINTEKTER OG FINANSKOSTNADER			
Inntekt på investering i datterselskap	4	118 889	36 646
Annen finansinntekt	4	505	1 264
Nedskrivning av finansielle eiendeler	4	-128 593	0
Rentekostnad til foretak i samme konsern	4	-944	-292
Annen finanskostnad	4	4 344	-169
Netto finansresultat		-5 800	37 449
Ordinært resultat før skattekostnad		146 364	170 179
Skattekostnad på ordinært resultat	14	-40 163	-36 652
Ordinært resultat		106 202	133 527
ÅRSRESULTAT		106 202	133 527
Resultatdisponeringer			
Avsatt til annen egenkapital		44 764	41 796
Avgitt konsernbidrag etter skatt		61 438	91 731
Sum disponeringer		106 202	133 527



ELKEM CARBON AS

Balanse pr 31. desember 2021

Beløp i tusen kroner

EIENDELER	NOTE	2021	2020
Anleggsmidler			
Immaterielle eiendeler	5	8 800	129 400
Sum immaterielle eiendeler		<u>8 800</u>	<u>129 400</u>
Varige driftsmidler			
Tomter, bygninger og annen fast eiendom	5	69 581	67 702
Maskiner og anlegg	5	259 228	268 711
Driftsløsøre, inventar, verktøy, kontormaskiner og lignende	5	1 762	2 073
Anlegg i arbeid	5	52 804	29 526
Sum varige driftsmidler		<u>383 374</u>	<u>368 011</u>
Finansielle anleggsmidler			
Investering i datterselskap/felleskontrollert virksomhet	6	266 154	298 089
Andre fordringer	10	81	8 392
Sum finansielle anleggsmidler		<u>266 236</u>	<u>306 481</u>
Sum anleggsmidler		<u>658 410</u>	<u>803 892</u>
Omløpsmidler			
Varer	9	140 118	124 155
Kortsiktige fordringer			
Konsernkontoordning	7	301 193	254 308
Kundefordringer	7	148 624	131 118
Fordring skatt	7	0	5 148
Skattefordring Sør Afrika	7,14	5 408	514
Andre kortsiktige fordringer	7	6 555	9 993
Sum kortsiktige fordringer		<u>461 780</u>	<u>401 082</u>
Bankinnskudd, kontanter og lignende	8	13 698	2 652
Sum omløpsmidler		<u>615 596</u>	<u>527 889</u>
SUM EIENDELER		<u>1 274 005</u>	<u>1 331 781</u>



ELKEM CARBON AS

Balanse pr 31. desember 2021

Beløp i tusen kroner

EGENKAPITAL OG GJELD	NOTE	2021	2020
Egenkapital			
Innskutt egenkapital			
Aksjekapital	11	53 474	55 000
Overkurs	11	53 474	55 000
Annen innskutt egenkapital	11	<u>2 834</u>	<u>2 915</u>
Sum innskutt egenkapital		<u>109 782</u>	<u>112 915</u>
Opptjent egenkapital			
Annen egenkapital	11	<u>890 704</u>	<u>931 190</u>
Sum opptjent egenkapital		<u>890 704</u>	<u>931 190</u>
Sum egenkapital	11	<u>1 000 486</u>	<u>1 044 105</u>
Gjeld			
Avsetning for forpliktelser			
Pensjonsforpliktelser	12	4 619	4 630
Utsatt skatt	14	424	1 140
Andre avsetninger for forpliktelser	15	<u>19 850</u>	<u>19 850</u>
Sum avsetninger for forpliktelser		<u>24 893</u>	<u>25 620</u>
Kortsiktig gjeld			
Leverandørgjeld	13	105 079	92 590
Annen kortsiktig gjeld	13	<u>143 547</u>	<u>169 466</u>
Sum kortsiktig gjeld		<u>248 626</u>	<u>262 056</u>
Sum gjeld		<u>273 519</u>	<u>287 676</u>
SUM EGENKAPITAL OG GJELD		<u>1 274 005</u>	<u>1 331 781</u>

Kristiansand 9. juni 2022

Odd Olsen
Daglig lederLuiz Augusto Peito Macedo Simao
Styrets lederBjørnar Ovesen
StyremedlemAndre Didden
StyremedlemBrede Høyland Ellingsæter
StyremedlemGeir Hjemdahl
Styremedlem



ELKEM CARBON AS

Noter til regnskapet 2021

Note 1 Salgsinntekter

Per virksomhetsområde:	2021	2020
<i>Elkem Carbon AS Fiskaa</i>	930 178	810 165
<i>Elkem Carbon AS Adm.</i>	26 637	27 526
<i>Elkem Carbon AS Battery Materials</i>		-58
<i>Elkem South African Branch</i>	4 610	6 056
Sum	961 426	843 689

Per geografisk marked:	2021	2020
<i>Norden</i>	378 965	399 166
<i>Frankrike</i>	21 689	5 275
<i>Tyskland</i>	9 501	5 591
<i>Polen</i>	15 978	12 197
<i>Nederland</i>	-	8 872
<i>Storbritannia</i>	12 399	444
<i>Kosovo</i>	3 679	173
<i>Hellas</i>	13 341	41 058
<i>Italia</i>	11 608	-
<i>Makedonia</i>	12 053	-
<i>Spain</i>	21 797	1 526
<i>Ukrain</i>	21 715	17 295
<i>Resten av Europa</i>	5 530	6 678
<i>USA</i>	88 643	65 579
<i>Canada</i>	13 652	12 981
<i>Brasil</i>	13 424	11 750
<i>Andre Afrika</i>	9 589	9 745
<i>Arabiske Emirater</i>	15 440	19 597
<i>Gabon</i>	12 903	8 718
<i>Georgia</i>	22 824	4 588
<i>Egypt</i>	8 881	879
<i>Qatar</i>	3 583	1 792
<i>Malaysia</i>	3 610	21 575
<i>Tyrkia</i>	9 180	4 992
<i>India</i>	35 521	36 060
<i>Indonesia</i>	61 401	68 282
<i>Kina</i>	8 178	6 635
<i>Sør-Korea</i>	52 778	16 223
<i>Andre Asia</i>	25 062	8 196
<i>New Caledonia</i>	17 977	22 845
<i>Australia</i>	15 183	10 127
<i>New Zealand</i>	15 344	14 851
Sum salgsinntekter	961 426	843 689

Note 2 Andre Driftskostnader

	2021	2020
Frakt	60 860	44 243
Provisjon/kommisjon	5 447	3 262
Reise- og representasjonskostnader	689	1 719
Kostnadsførte maskiner, inventar og øvrig materiell	22 330	21 198
Reparasjon og vedlikehold	22 337	27 486
Andre tjenester (honorar, transport, datatjenester)	28 658	23 325
Tap på kundefordringer	126	3 897
Forskning og utviklingskostnader	605	1 286
Tjenester Elkem	33 358	29 138
Leiekostnad	9 846	7 851
Annen driftskostnad	1 707	-5 162
Agio/disagio relatert til driftsposter	4 571	916
Sum andre driftskostnader	190 534	159 159



Note 3 Lønnskostnader, godtgjørelser, antall ansatte

Lønnskostnad	2021	2020
Lønn	102 649	107 078
Arbeidsgiveravgift	14 587	15 483
Pensjonskostnader	se note 12	8 243
Andre ytelser	3 966	4 180
Sum	128 763	134 983

Herav ytelser til ledende ansatte	2021	2020
Styrets leder	3 074	3 171
Daglig leder	2 043	1 883

Ytelser ledende ansatte

Styrets leder mottok NOK 2 936 678 i lønn, feriepenger og bonus i tidsrommet 01.01.21 - 31.12.21.

I tillegg godtgjørelse for fri bil NOK 130 000 samt andre ytelser utover dette NOK 7 387.

Pensjonskostnader i 2021 utgjorde NOK 308 152.

Daglig leder mottok NOK 1 918 803 i lønn, feriepenger og bonus i samme tidsrom.

Godtgjørelse for fri bil NOK 115 000 samt andre ytelser utover dette NOK 9 544.

Pensjonskostnader i 2021 utgjorde NOK 126 688.

Aldersgrense for styrets leder og daglig leder er 70 år. Pensjon fra fylte 70 år, samt evt ektefelle-, barne- og uførepensjon utbetales i henhold til de alminnelige pensjonsreglene for selskapet.

Øvrige opplysninger styrets leder

Styrets leder har 3 måneders oppsigelsestid, men hvis selskapet sier opp arbeidskontrakten gjelder 6 måneder.

Ved oppsigelse fra selskapet side, har styrets leder rett til godtgjørelse tilsvarende 12 måneders basis lønn utbetalt på oppsigelsesdato i tillegg til vanlig lønn i oppsigelsestiden.

Styrets leder får i tillegg en ytelsesbasert bonus på opptil 50% av basis lønn, basert på selskapets resultat.

Øvrige opplysninger daglig leder

Daglig leder har 3 måneders gjensidig oppsigelsestid.

Daglig leder får i tillegg en ytelsesbasert bonus på opptil 50% av basis lønn, basert på selskapets resultat.

Aksjebasert betaling:

Virkelig verdi av opsjoner tildelt i perioden er beregnet ved hjelp av Black-Scholes modell for opsjonsprising.

Det er kostnadsført NOK 3 030 629 i aksjebasert betaling i 2021 og NOK 3 118 716 i 2020.

Bokført verdi av tildelte opsjoner pr 31.12.2021 er NOK 8 670 822.

Det er flere faktorer som er lagt til grunn i prismetoden og som påvirker beregnet virkelig verdi av tildelte opsjoner.

Som forutsetninger for beregningene er benyttet:

Kurs 2018 program ved tildeling den 19.9.2018	38,16
Innløsningskurs	38,52
Risikofri rente	1,26 %
Volatilitet	31,43 %
Kurs 2019 program ved tildeling den 29.7.2019	24,66
Innløsningskurs	23,53
Risikofri rente	1,26 %
Volatilitet	35,83 %
Kurs 2020 program ved tildeling den 29.7.2020	17,19
Innløsningskurs	19,10
Risikofri rente	0,11 %
Volatilitet	46,00 %
Kurs 2021 program ved tildeling den 29.7.2021	32,90
Innløsningskurs	31,20
Risikofri rente	0,90 %
Volatilitet	34,42 %

Tildelte opsjoner	Beholdn. opsjoner IB	Tildelte opsjoner	Utvåde opsjoner	Utgåtte / overførte opsjoner	Beholdn. opsjoner UB
Daglig leder	450 000	150 000	(150 000)	(50 000)	400 000
Andre	2 100 000	750 000	(457 500)	(750 000)	1 642 500

Hver opsjon gir rett til å tegne eller kjøpe en aksje i Elkem ASA. Tildelte opsjoner oppløses over 3 år fra tildelingstidspunktene, hvor en tredjedel oppløses hvert år. Opsjonene forfaller 2 år etter oppløsningsstidspunktet.

Maksimal gevinst fra opsjonsordningen i løpet av et kalenderår er to ganger ordinær årslønn.

Det er ikke utbetalt styrehonorar i 2021.



Lån og sikkerhetsstillelser til ansatte

Det er ingen ansatte som har lån i Elkem Carbon AS.

Revisjon	2021	2020
Kostnadsført godtgjørelse til revisor er fordelt på følgende:		
Lovpålagt revisjon Norge	430	422
Lovpålagt revisjon Sør Afrika	140	140
Sum godtgjørelse til revisor	570	562

Honorar til revisor er vist uten merverdiavgift.

Antall årsverk

Antall kostnadsbelastende årsverk i Elkem Carbon AS pr. 31.12.21 var 127 sammenlignet med 126 pr. 31.12.20.

Note 4 Renter og andre finansielle poster

	2021	2020
Renteinntekter	431	1 209
Rentekostnader konsern	-944	-292
Rentekostnader	-123	-120
Netto renteinntekter/kostnader	-636	798
Inntekt på investeringer i datterselskap (utbytte)	118 889	36 646
Nedskrivning av finansielle eiendeler	-128 593	-
Andre finansielle inntekter/kostnader	74	55
Netto agio/disagio relatert til finansiering	4 467	-49
Andre finansielle poster	-5 164	36 651
Netto finansresultat	-5 800	37 449

Nedskrivningen av finansielle eiendeler gjelder nedskrivning av eierandelen i Elkem Carbon Malaysia Sdn Bhd. Se note 6 for ytterligere informasjon.

Note 5 Varige driftsmidler og immaterielle eiendeler

Varige driftsmidler

	Tomter, bygg og annen fast eiendom	Maskiner og anlegg	Driftsløsøre, inv., verktøy, transportm.	Anlegg i arbeid	Sum
Anskaffelseskost					
Anskaffelseskost 01.01.2021	152 249	684 495	10 580	29 526	876 851
Tilgang driftsmidler anlegg i arbeid				69 959	69 959
Tilgang ferdigutviklede anlegg	6 340	39 780	562	-46 682	-
Avgang/utrantering	-1 285	-15 394	-195		-16 874
Anskaffelseskost 31.12.2021	157 305	708 881	10 947	52 804	929 937
Av- og nedskrivninger					
Av- og nedskrivninger 01.01.2021	84 547	415 785	8 508		508 840
Ordinær avskrivning	4 461	49 263	872		54 597
Avgang/utrantering	-1 285	-15 394	-195		-16 874
Valutaeffekt					-
Av- og nedskrivninger 31.12.2021	87 724	449 653	9 186		546 563
Netto balanseverdi					
Balanse 01.01.2021	67 702	268 711	2 073	29 526	368 011
Bokført verdi pr. 31.12.2021	69 581	259 228	1 762	52 804	383 374
Salgspris solgt anlegg					
Økonomisk levetid	5-50 år	3-20 år	3-10 år		
Avskrivningsplan	lineær	lineær	lineær	Ingen	



Immaterielle eiendeler

	Forskning og utvikling	IT system og programvare	Immaterielle eiendeler under arbeid	Sum
Anskaffelseskost				
Anskaffelseskost 01.01.2021	-	13 763	123 070	136 833
Tilgang driftsmidler anlegg i arbeid		1 429	111	1 541
Fisjon Vianode AS			-119 815	-119 815
Anskaffelseskost 31.12.2021	-	15 192	3 367	18 559
Av- og nedskrivninger				
Av- og nedskrivninger 01.01.2021	-	7 434	-	7 434
Ordinær avskrivning		2 325		2 325
Avgang/utrangering				-
Valutaeffekt				-
Av- og nedskrivninger 31.12.2021	-	9 759	-	9 759
Netto balanseverdi				
Balanse 01.01.2021		6 329	123 070	129 400
Bokført verdi pr. 31.12.2021	-	5 433	3 367	8 800
Økonomisk levelid	3-15 år	3-10 år		
Avskrivningsplan	lineær	lineær	ingen	

Note 6 Investeringer i datterselskap og felleskontrollert virksomhet

	Forretnings- kontor	Land	Eierandel/ stemme- andel %	Egenkapital 31.12.21	Resultat 31.12.21	Balanse- verdi 31.12.21
Eid av Elkem Carbon AS						
Elkem Carbon Singapore PTE LTD	Singapore	Singapore	100 %	518 905	20 983	78 970
Elkem Participacoes Ind.e Com. Ltda	Rio de Janeiro	Brasil	100 %	274 279	125 737	46 349
Elkem Carbon Malaysia Sdn Bhd	Bintulu, Sarawak	Malaysia	100 %	31 015	-66 220	30 000
Felleskontrollert virksomhet						
Elkem Ferroveld Joint Venture	Witbank	Sør-Afrika	50 %	78 579	38 815	110 821
Weldermate AS	Oslo	Norge	50 %	15	-	15
Bokført verdi pr. 31.12.21						266 154

Elkem Carbon Singapore PTE LTD eier virksomheten Elkem Carbon China, og er skattemessig hjemmehørende i Norge fra 2013.

Elkem Carbon Malaysia Sdn Bhd gjennomførte i 2021 en nedskrivning av anleggsmidler ifm med stans av egen produksjon. Samtidig ble det gjennomført en aksjeforhøyelse på 95 MNOK. Etter nedskrivning og aksjeforhøyelse er ny egenkapital pr 31.12.21 på 31 MNOK.

Weldermate AS ble opprettet som ett 100% eid datterselskap av Elkem Carbon AS i 2021. I løpet av 2021 ble 50 % av Weldermate AS solgt til Momek AS. Pr. 31.12.2021 har Elkem Carbon AS et eierskap på 50 % i Weldermate AS.

Note 7 Kortsiktige fordringer

	2021	2020
Kassakredit konsernkonto	301 193	254 308
Kundefordringer konsern	125 590	98 172
Kundefordringer eksternt	23 033	32 946
Innskuddsfond pensjon	638	803
MVA til gode	3 031	3 985
Fordring skatt		5 148
Fordring skatt Sør Afrika	5 408	514
Andre kortsiktige fordringer	2 886	5 205
Sum kortsiktige fordringer	461 780	401 082



Note 8 Betalingsmidler

	2021	2020
Bankinnskudd Sør Afrika	13 698	2 652
Sum betalingsmidler	13 698	2 652

Elkem ASA har etablert konsernkontosystem hvor Elkem ASA etter avtale er innehaver, mens Elkem Carbon AS er underkontoinnehaver. Banken kan avregne ethvert trekk og utestående mot hverandre, slik at nettoposisjonen utgjør mellomværende mellom banken og Elkem ASA.

Saldo på konsernkonto i Elkem Carbon AS utgjør TNOK 301 193 og presenterer således et mellomværende mot Elkem ASA. Beløpet er klassifisert som kortsiktig konsernmellomværende.

Bankgaranti som sikkerhet for skattetrekk dekkes av Elkem ASA sin skattetrekksgaranti

Note 9 Varer

	2021	2020
Råvarer	64 113	51 334
Varer i arbeid	1 758	2 222
Ferdigvarer	45 667	41 489
Driftsmateriell/reservedelslager	28 580	29 110
Sum Varer	140 118	124 155

Note 10 Andre langsiktige fordringer

	2021	2020
Lån til foretak i samme konsern	81	81
Forskuddsbetalinger investeringer		8 311
Sum langsiktige fordringer	81	8 392

Note 11 Egenkapital

	Aksje-kapital	Overkurs	Annen innskutt egenkapital	Annen egenkapital	Sum opptjent egenkapital
Egenkapital 01.01.21	55 000	55 000	2 915	931 190	1 044 105
Årets resultat				106 202	106 202
Endring estimatavvik pensjon				-30	-30
Opsjonsavtaler				3 031	3 031
Omregningsdifferanser				-594	-594
Utfisjonert Vianode AS	-1 526	-1 526	-81	-87 656	-90 789
Avgitt konsernbidrag				-61 438	-61 438
Egenkapital 31.12.21	53 474	53 474	2 834	890 704	1 000 486

Aksjekapitalen består av 550.000 aksjer pålydende NOK 97,23.

Elkem Carbon AS er pr. 31.12.2021 100% eid av Elkem ASA med forretningskontor i Drammensveien 169 i Oslo.

Det er utarbeidet konsernregnskap for Elkem konsernet i 2021.

Fisjon Vianode AS:

Elkem ASA har besluttet å skille ut batteri virksomheten fra Elkem Carbon AS. Vianode AS ble stiftet 03.09.2021, og eid av Elkem ASA. Fisjonen er gjennomført med regnskapsmessig virkning fra 01.01.2021. Sammenligningstallene er ikke omarbeidet.

Ved fisjonen ble aksjekapitalen i Elkem Carbon AS nedsatt fra NOK 55 000 000 med NOK 1 525 813 til NOK 53 474 187. Kapitalnedsettelsen i Elkem Carbon AS ble gjennomført ved at aksjenes pålydende reduseres fra NOK 100 med NOK 2,77 til NOK 97,23 pr aksje.

Fisjonen ble gjennomført med regnskapsmessig og skattemessig kontinuitet

	2021
Immaterielle eiendeler	119 815 193
Andre fordringer	7 677 356
Andre kortsiktige fordringer	2 361 528
Sum eiendeler	129 854 077
Leverandørgjeld	982 490
Annen kortsiktig gjeld	38 082 760
Sum gjeld	39 065 250
Netto egenkapital	90 788 827



Note 12 Pensjonskostnader og pensjonsforpliktelser

Selskapets pensjonordninger består av fire ulike planer, hvorav den ene ikke lenger har opptjening. Sum pensjonskostnader viser årets kostnad fordelt på de ulike ordningene.

Pensjonsordningene tilfredsstiller kravene i Lov om obligatorisk tjenstepensjon.

Innskuddsplaner

Innskuddsplaner er selskapets hovedordning for pensjon, som innebærer at bedriften betaler månedlig innskudd til de ansattes individuelle pensjonsplaner.

Innskuddsordningen gir den ansatte et årlig bidrag med 5% av fast lønn for lønnsnivå inntil 7,1G og 15% for lønn inntil 12G.

De ansattes pensjonsmidler og senere pensjonsutbetaling påvirkes av oppnådd avkastning på pensjonsmidlene for de individuelle planene, selskapet har ingen ytterligere forpliktelser utover de betalte innskuddene.

Det er etablert en egen ordning for pensjon på lønn over 12G, som regnskapsmessig håndteres som en ytelsesplan.

AFP

Selskapet er tilknyttet Fellesordningen for privat avtalefestet pensjon (AFP), som er en livsvarige pensjonsytelse som kan tas ut fra fylte 62 år. Avtalen er et trepartssamarbeid mellom arbeidsgiverorganisasjoner, arbeidslakerorganisasjoner og staten, hvor staten dekker 1/3 av utgiftene og bedriftene dekker de resterende 2/3.

Ordningen er vurdert som en flerforetaksordning hvor det ikke foreligger tilstrekkelig informasjon til at det er mulig å allokere totalforpliktelsen på en konsekvent og pålitelig måte på den enkelte medlemsbedrift. Basert på dette blir derfor AFP-ordningen regnskapsmessig behandlet som en innskuddsordning, hvor innbetalt premie føres som årets kostnad. Årlig premie i 2021 var på 2,5% av bedriftens lønnsutbetalinger mellom 1 og 7,1G. Det er forventes 2,6% i kostnad for 2022.

Ytelsesplaner

Det er ikke lenger opptjening i selskapets individuelle avtaler for tilleggspensjon (gavepensjon), kun utbetalinger knyttet til allerede bokførte forpliktelser.

Pensjon for lønn over 12 G

Pensjon på lønn over 12G er ikke en del av den ordinære innskuddsplanen. 15% av lønn over 12G avsettes derfor som en pensjonsforpliktelse i regnskapet løpende. Forpliktelsen inngår i total usikret pensjonsforpliktelse i balansen, og blir årlig regulert med avkastning i samsvar med den enkeltes investeringsprofil for den ordinære innskuddsordningen.

Forutsetningene som er brukt ved beregning av pensjonskostnader og forpliktelser er basert på prinsipper/anbefalinger i Vælleledning for pensjonsforutsetninger fra Norsk regnskapsstiftelse. Estimatlavvik som oppstår ved beregning av pensjonsforpliktelsen føres direkte mot egenkapital.

Renter på pensjonsforpliktelsen presenteres som finanskostnad.

Årets pensjonskostnader	2021	2020
Kostnader innskuddsbasert pensjon	-5 766	-5 955
Opptjent pensjon på lønn over 12G	-295	-220
AFP premie	-1 500	-2 068
Sum pensjonskostnader	-7 561	-8 243

Pensjonsforpliktelse og estimatendringer

Beregnet pensjonsforpliktelser, usikret	-4 619	-4 630
Endring i estimatlavvik	-39	-715
Sum endringer innregnet i egenkapital/utsatt skatt 31.12.	-3 517	-3 478

Økonomiske forutsetninger:

	2021	2020
Diskonteringsrente (%)	2,0	1,4
Forventet pensjonsøkning (%)	1,5	1,3

6 ansatte er omfattet av ordningen knyttet til pensjon på lønn over 12G.



Note 13 Kortsiktig gjeld

	2021	2020
Kassakredit konsernkonto		
Leverandørgjeld konsern	25 816	26 567
Leverandørgjeld eksternt	79 263	66 022
Skyldig skattetrekk, folketrygd, feriepenger og lignende	32 387	29 729
Betalbar skatt	12 920	-
Gjeld konsernbidrag	78 767	117 604
Forskudd fra kunder	5 536	5 960
Annen kortsiktig gjeld	13 937	16 173
Sum kortsiktig gjeld	248 626	262 056

Note 14 Skatt

	2021	2020
Ordinært resultat før skattekostnad	146 364	170 179
Forventet inntektsskatt etter nominell skattesats (22%)	-32 200	-37 439
Skatteeffekten av permanente forskjeller	-595	722
Korreksjon for inntektsført utbytte	26 156	8 062
Skatt på nedskrivning aksjer	-28 291	-
Skatt på resultat andel deltakerliknet selskap	-8 892	-5 932
Korreksjon av tidligere års skatt	-	78
Skatteeffekt av forskjell inngangsverdi Ferrovel	2 963	2 493
Globalinntekt etter kredittberegning ihtl. Skttl § 16-20	689	-4 635
Effekt Fisjon	7	-
Årets skattekostnad	-40 162	-36 652

Effektiv skattesats: 27 % 22 %

Fordeling av skattekostnaden

	2021	2020
Ordinær betalbar skatt	41 566	31 190
Betalbar skatt på inntekt fra utenlandsk FKV ³⁾	6 544	5 288
Betalbar kildeskatt til utlandet ¹⁾	4 085	4 665
Globalinntekt etter kredittberegning ihtl. Skttl § 16-20 ²⁾	-11 318	-5 317
Korreksjon av tidligere års skatt	-	-78
Sum betalbar skatt i resultatregnskapet	40 877	35 747
Endring utsatt skatt/skattefordel	-716	748
Effekt estimatavvik pensjon mot EK	9	157
Effekt Fisjon	-7	-
Endring utsatt skatt i resultatregnskapet	-715	905
Sum årets skattekostnad	40 163	36 652

Midlertidige forskjeller som inngår i grunnlaget for

utsatt skatt/skattefordel	2021	2020
Anleggsmidler	74 620	62 532
Omløpsmidler	9 610	10 467
Pensjon	-3 981	-3 827
Avsetn. Forpliktelse	-19 850	-19 850
Andre midlertidige forskjeller	-143	719
Grunnlag for utsatt skatt i balansen	60 256	50 041
Utsatt skatt (22%)	13 256	11 009

Uoppljent inntekt som følge av kostmetode for utenlandsk FKV³⁾

Grunnlag for utsatt skattefordel i balansen	-58 327	-44 857
Utsatt skattefordel (22%)	-12 832	-9 869

Sum utsatt skattegjeld innland og utland 424 1 140

Netto utsatt skattegjeld i balansen

Endring utsatt skattegjeld i balansen	-716	748
Endring utsatt skattegjeld i resultatregnskapet	-715	905

Kommentarer:

- 1) Selskapet har mottatt utbytte fra EPICL i Brasil i 2021, hvor kildeskatt (interest on net equity) er beregnet og fratrukket utbetalingen av lokale skattemyndigheter. Utdelingen er tatt til inntekt med bruttobeløp og må derfor korrigeres.
- 2) Selskapet søker kredittfradrag for dobbeltbeskatning som følge av at selskapet beskattes både i Sør-Afrika og Norge. Skatteprosenten i Sør-Afrika er 28%. Kredittfradraget i Norge kan maksimalt utgjøre 22%.
- 3) Det avsettes utsatt skatt på midlertidige forskjeller knyttet til Ferrovel basert på norsk skatteberegning med skattesats 22%. Betalbar skatt for Sør-Afrika avsettes tilsvarende med 22%.



Note 15 Andre avsetninger for forpliktelser

	2021	2020
Opprydding i forurenset sjøbunn utenfor verket	18 750	18 750
Forurenset masse	1 100	1 100
Sum andre avsetninger for forpliktelser	19 850	19 850

I brev datert 16.08.2017 ba Miljødirektoratet Elkem Carbon i Kristiansand om å utarbeide en tiltaksplan for opprydding i forurenset sjøbunn utenfor verket. Elkem Carbon har vært i kommunikasjon og samarbeid med Miljødirektoratet ang. dette temaet i mange år. Bakgrunnen er kravet i Vanndirektivet om at vannforekomsten skal ha god kjemisk og økologisk tilstand. Overvåkingsresultatene og risikovurdering av forurenset sjøbunn viser at målet om god kjemisk tilstand ikke vil være mulig å oppnå med naturlig restitusjon innen 2027. Miljødirektoratet mener derfor at vi må utrede tiltak for at miljømålene skal nås.

Elkem Carbon har engasjert NIVA for å utarbeide en tiltaksplan i samarbeid med Elkem, for å svare på kravet fra Miljødirektoratet. NIVA skisserer flere ulike tiltak i sin rapport og kommer med en klar anbefaling om å vurdere tildekking av Elkembukta.

Tiltaksplanen skisserer følgende aktiviteter:

Aktivitet	Beløpestimat
Ytterlige undersøkelser i forkant av tiltak	0,5-1,5MNOK
Tildekkingstiltak	14-19MNOK
Overvåkning i etterkant	1-1,5MNOK
Totalt	15,5-22MNOK

Planen ble oversendt Miljødirektoratet i 2018, og den 13.11.2019 fikk vi tilbakemelding om at de ønsket ytterligere opplysninger. Elkem Carbon sendte inn tilbakemelding 31.01.2021, og avventer tilbakemelding fra Miljødirektoratet. På grunnlag av dette er det valgt å avsette 18,75MNOK for kostnadene knyttet til tiltaksplanen anbefalt av NIVA.

I brev datert 16.02.2018 ba Miljødirektoratet Elkem Carbon i Kristiansand om å utarbeide en tilstandsrapport om mulig forurensning av grunn og grunnvann. Elkem Carbon engasjerte Cowi til å utarbeide en tilstandsrapport. Rapporten konkluderte med at det var ytterligere behov for kartlegging av grunnforholdene. Mottatt tilstandsrapport ble sendt til Miljødirektoratet. Elkem Carbon ble bedt om å utarbeide full tilstandsrapport i brev 10.01.2020

I den ytterlige kartleggingen ble det utført prøvetaking og analyser på industriområdet av Cowi. Anbefaling fra Cowi om å fjerne masser ved to av punktene som ble prøvetatt. Elkem Carbon sendte inn rapporten den 01.03.2021, og avventer tilbakemelding fra Miljødepartementet.

På bakgrunn av resultatene i rapporten er det valgt å avsette 1,1MNOK for kostnader knyttet til fjerning av forurenset masse.

Note 16 Leasing og leieavtaler

Selskapet har pr. 31.12.2021 ingen finansielle leieavtaler

Operasjonell leasing	Maskiner og anlegg	Tomt, bygg fast eiendom	Løsøre, inventar, edb, transportr	Totalt
Kostnader i 2021	1 454	7 763	629	9 846
Kontraktfestet leasing til forfall i:				-
2022		111		111
2023-2026				-
2027 og senere				-
Sum operasjonell leasing	1 454	7 874	629	9 957

Fremtidig leie er ikke indeksregulert i fremstillingen over, men det er kontraktfestet en prisøkning tilsvarende konsumprisindeksen. De oppgitte minstebeløpene tilsvarende dermed neddiskonterte verdier

Elkem har som policy å eie kritiske driftsmidler selv. Øvrige leieavtaler har en levetid på under ett år.



Note 17 Transaksjoner mot nærstående parter

Elkem Carbon AS er 100% eid av Elkem ASA.

Detaljer vedr. transaksjoner mellom Elkem Carbon AS og nærstående parter er vist i tabellen under.

	Varesalg	Varekjøp	Salg av tjenester	Kjøp av tjenester	Rente inntekter	Rente kostnader
Morselskap (Elkem ASA)	145 717	64 515	8 499	42 557		
Søsterselskaper i konsern	145 653		14 228	4 284	97	
Datterselskap	1 745		22 005		137	
Joint Venture			5 643			
Totalt	293 114	64 515	50 375	46 841	234	-

Transaksjoner mellom nærstående parter er gjort i henhold til Elkem ASA's prinsipper om armlengdes avstand.

Fordringer/Gjeld	31.12.2021
Konsernkonto	301 193
Fordringer mot andre i Elkem	125 590
Gjeld til andre i Elkem	-104 583

Informasjon om transaksjoner mellom nærstående parter.

Majoriteten av transaksjonene mellom de nærstående parter relateres til følgende produkter:

Salg av elektrodemasse og foringsmaterialer til FeSi, Silisium og Aluminiums fabrikker.

Salg av Elgraph til Elkem's Foundry divisjon.

Salg av div. laboratorietjenester.

Varekjøp er i hovedsak kjøp av kraft.

Note 18 Tilskudd

	2021	2020
Tilskudd resultatført:		
Tilskudd fra Norske myndigheter, Forskning og utvikling		
Tilskudd fra Norske myndigheter, Skattefunn	1 941	2 708
Tilskudd fra andre		104
Tilskudd del av salgsinntekt	1 941	2 812
Tilskudd investeringer:		
Tilskudd fra Norske myndigheter, Energigjenvinning		
Tilskudd fra Norske myndigheter, Innovasjon Norge		
Tilskudd fra Norske myndigheter, Forskning og utvikling		1 884
Tilskudd fra Norske myndigheter, Skattefunn		3 078
Tilskudd fra andre		180
Tilskudd del av varige driftsmidler Note 5	-	5 142
Totalt tilskudd	1 941	7 954

Elkem Carbon AS har i 2021 kun mottatt tilskudd i form av Skattefunn. De øvrige tilskuddene fra 2020 gjelder Batteri virksomheten som i 2021 ble fisjonert ut som egen virksomhet under navnet Vianode AS.

Note 19 Hendelser etter balansedag

De internasjonale markeder som Elkem Carbon AS opererer i var gode gjennom 2021.

Markedsutsiktene for 2022 er gode med sterk etterspørsel etter carbonprodukter, til tross for usikkerhet knyttet til de globale virkningene av krigen i Ukraina.

Resultatene i første halvår har vært gode, og det er forventet at dette holder seg også i andre halvår 2022.



KONTANTSTRØMOPPSTILLING - ELKEM CARBON AS

Beløp i tusen kroner

1. januar - 31. desember 2021

	Note	2021	2020
Ordinært resultat før skatt		146 364	170 179
Nedskrivning aksjer	4	128 593	-
Av/nedskrivninger	5	58 922	49 762
Pensjonskostnad uten kontanteffekt		115	-1 472
Opsjonsavtaler	3	3 031	3 119
Betalt skatt		-7 850	-11 973
Kildeskatt av inntekt på datterselskap	14	-4 085	-4 665
Endring i varer, fordringer og lev.gjeld		-17 525	16 419
Endring i andre tidsavgrensningsposter		-5 814	10 800
Netto kontantstrøm fra operasjonelle aktiviteter		299 751	232 169
Kjøp av varige driftsmidler	5	-69 959	-103 382
Kjøp av immatrielle eiendeler	5	-1 541	-96 079
Herav aktivert tilskudd		-	4 342
Investering i aksjer i datterselskap	6	-96 629	-
Netto kontantstrøm fra investeringsaktiviteter		-168 129	-195 119
Netto kontantstrøm før finansieringsaktiviteter		131 622	37 050
Langsiktige fordringer	10	8 311	-1 274
Utbetaling av konsernbidrag		-117 604	-80 000
Langsiktig forpliktelse	15	-	1 100
Effekt Fisjon Vianode	11	34 631	-
Netto kontantstrøm fra finansieringsaktiviteter		-74 662	-80 174
Netto endring i likviditetsbeholdning		56 960	-43 123
Omregningsdiff. Sør Afrika		970	245
Likviditetsbeholdning 01.01		256 961	299 839
Likviditetsbeholdning 31.12.21	7,8	314 891	256 961
Netto endring i trekkrettigheter		-	-
Trekkrettigheter 01.01		160 000	160 000
Trekkrettigheter 31.12		160 000	160 000
Likviditetsreserve inklusive trekkrettigheter 31.12.21		474 891	416 961



Årsberetning 2021 for Elkem Carbon AS

Virksomhetens art og driftssted

Elkem Carbon AS ble etablert for å samle Elkems aktiviteter innenfor produksjon og salg av elektrodemasse og beslektede produkter. Selskapet eies 100 % av Elkem ASA, og Elkem Carbon AS med datterselskaper rapporteres inn i årsrapporten til Elkem ASA.

Redegjørelse for årsregnskapet (2020-tall i parentes)

Driftsinntekter i 2021 ble 961,4 mill. kroner (843,7). Driftsresultat for 2021 ble 152,2 mill. kroner (132,7).

Investeringer i varige driftsmidler for 2021 var på 69,9 mill. kroner og i immaterielle eiendeler 1,5 mill. kroner.

Driftskapitalen, definert som sum av varelager, kundefordringer og andre kortsiktige fordringer med fradrag av leverandørgjeld og annen kortsiktig gjeld, var ved utgangen av året på 130,9 mill. kroner (131,9). Konsernbidraget og andre ikke driftsrelaterte poster på 84,2 mill.kr (128,7) er hold utenfor driftskapitalen.

Netto kontantstrøm før finansieringsaktiviteter var 131,6 mill. kroner (37,0). Elkem Carbon AS inngår i Elkem ASA's konsernkontosystem.

Elkem Carbon AS har i 2021 kostnadsført 0,6 mill. kroner (1,2) i forskning og utvikling. Disse midlene er blitt anvendt til å videreutvikle eksisterende produkter, samt utvikling av nye produkter.

Datterselskaper

Elkem Carbon AS har i tillegg til produksjon ved Elkem Carbon AS Fiskaa i Norge, også produksjon gjennom selskapene Elkem Participacoes Ind.e Com Ltda i Brazil, Elkem Carbon (China) Company Ltd, samt ved det felleskontrollerte selskapet Elkem Ferroveld Joint Venture i Sør Afrika. Hovedproduksjon er elektrodemasse og beslektede produkter som leveres til produsenter av ferrolegeringer, silisium metall og aluminium. De viktigste innsatsfaktorene i denne produksjonen er antrasitt, elektrisk energi og bek. I Brasil produseres det i tillegg bek, samt oljederivater fra kokstjære. I tillegg til produksjonsenhetene har Elkem Carbon AS salg og distribusjon av produkter i Malaysia gjennom selskapet Elkem Carbon Malaysia Sdn Bhd.

I 2021 ble selskapet Weldermate AS etablert som et felleskontrollert foretak sammen med Momek AS for salg og distribusjon av sveiseroboter til ferrolegeringsindustrien. Selskapet hadde ingen salg i 2021.



I 2021 ble det besluttet å skille batterivirksomheten ut fra Elkem Carbon AS. Selskapet Vianode AS ble opprett og senere fisjonert ut av Elkem Carbon AS, som et 100% eid datterselskap av Elkem ASA.

Finansiell risiko

Som internasjonal industribedrift er Elkem Carbon AS eksponert for finansiell risiko knyttet til valuta, samt til endringer i volum og priser på ferdigvarer, råvarer, energi og andre innsatsfaktorer.

Redegjørelse for forutsetningen om fortsatt drift

I henhold til krav i regnskapsloven §3-3 bekrefter styret at forutsetningen for fortsatt drift er tilstede, og at årsregnskapet er utarbeidet under denne forutsetningen.

Styret mener at regnskapet gir et rettvise bilde av selskapets eiendeler og gjeld, finansielle stilling og resultat.

Disponering av årsresultat:

Elkem Carbon AS hadde i 2021 et årsresultat på 106,2 mill kroner (133,5). Dette er disponert som følger:

Overført til annen egenkapital	44,7 mill kr
Avgitt konsernbidrag etter skatt	<u>61,4 mill kr</u>
Sum disponering	<u>106,2 mill kr</u>

Arbeidsmiljø

Trygt og godt arbeidsmiljø er den grunnleggende forutsetning for bærekraftig verdiskapning i industrien. Den type industrivirksomhet som Elkem Carbon AS driver, byr på utfordringer både når det gjelder skadeforebyggende tiltak og forbedringer av arbeidsmiljøet for de ansatte. Bedriften har i 2021 jobbet med tiltak for å bedre arbeidsforhold innen ergonomi, vibrasjoner og støveksposering. Et av disse tiltakene var installasjon av en pakkerobot i produksjonen med en investeringskostnad på 11 mill. kroner. Roboten er satt i drift med gode resultater. Elkem Carbon AS har også et uttalt mål om å bli en støvfri fabrikk.

Gjennom systematisk arbeid i mange år er antall personskader og skadelige påvirkninger i arbeidsmiljøet redusert. I 2021 hadde bedriften i 2 H1 (skader med fravær) og 1 H2-skader (skade med arbeidsbegrensning) på egne ansatte. Alle skader på egne ansatte hadde lav alvorlighet. Det var ingen H1 og 1 H2-skade på innleid personell i 2021. Skadereduserende tiltak og fokus på analyse av bakenforliggende årsaker og forebyggende tiltak har høyeste prioritet.



Elkem Carbon AS er en inkluderende arbeidslivsbedrift og arbeider med tiltak for å forebygge og redusere sykefravær. Det totale sykefraværet var i 2021 7,6 %. Av dette utgjorde langtidssykefraværet (> 16 dager) 4,9 %. Tilsvarende tall i 2020 var hhv 7,6 % og 5 %.

Mangfold, likestilling og inkludering

Arbeidsstokken viser stor grad av flerkulturell sammensetning, og det legges vekt på rutiner som skal sikre god integrering. Gjennom flere år har bedriften hatt god erfaring med rekruttering av nyansatte blant lærlingene. I 2021 har det vært 7 lærlinger; 1 på hvert skift, samt 1 mekanisk lærling og 1 IT-lærling.

Elkem Carbon AS er inkludert i morselskapets veletablerte rutiner og praksis relatert til mangfold, likestilling og inkludering. Rutiner og prosedyrer inkluderer etiske retningslinjer, menneskerettigheter, arbeids- og rekrutteringsprosedyrer, lønn, arbeidsforhold og arbeid mot trakassering. For mer informasjon om nåværende aktiviteter og plan på mangfold, likestilling og inkludering, se Elkem ASA's «Activity and reporting duty report»

Elkem Carbon AS' virksomhet er i all hovedsak tradisjonell tungindustri hvor kvinneandelen historisk har vært meget lav, både blant operatørene og funksjonærene. Elkem Carbon AS har hatt fokus på å øke kvinneandelen i mange år, men få kvinner har søkt på stillingene og det har derfor vært begrenset mulighet til å øke andelen. Elkem Carbon AS hadde ved utgangen av året 109 årsverk, hvorav 17,5% var kvinner. Elkem Carbon AS hadde 7 lærlinger. Bedriften har god erfaring med å rekruttere operatører som har gjennomført bedriftens lærlingeordning.

Risiko styring

Elkem Carbon AS har tegnet en ansvarsforsikring som dekker ethvert tidligere, nåværende eller fremtidige styremedlem og selskapsleder. Forsikringen dekker rene økonomiske tap, herunder advokatkostnader, som de forsikrede er rettslig forpliktet til å betale, som følge av et krav. Ansvarsforsikringen dekker ethvert tap for selskapet og dets datterselskaper som følge av verdipapirkrav og erstatningskrav mot styret og selskapets ledere.

Ytre miljø

Karbon og energi er de viktigste innsatsfaktorene i produksjonsprosessen i Elkem Carbon AS. For å møte utfordringene innen helse, miljø og sikkerhet har selskapet gjennom mange år lagt ned betydelig arbeid i å utvikle systemer, teknologi og bedriftskultur som ivaretar selskapets forpliktelser og interesser. Elkem Carbon AS er sertifisert i henhold til Miljøstyringssystemet ISO 14001-2004.

De siste årene har det vært arbeidet med prosjekter for å redusere energiforbruket. Dette gjøres i samarbeid med og støttes av Enova.

Bedriften har bygget energigjenvinning- og svovelreanseanlegg for tre av ovnene for kalsinering av petrolekoks. Det benyttes sjøvannsvaskeanlegg for rensing av SO₂. Prosjektet



er delfinansiert med støtte fra offentlig finansieringsordning i regi av Miljøfondet. I løpet av 2018 og 2019 har det blitt installert et støvfilter og et ekstra rensetrinn med elektrostatfilter på anlegget. I 2020 og 2021 er det gjort ytterligere forbedringsarbeid på anlegget. Dette har bidratt til at svovelutslippet er redusert.

Elkem Carbon AS har over tid gjennomført overvåkingsprogram for Kristiansandsfjorden. Dette inngår i et landsomfattende program for fjorder med industrivirksomhet. Måleprogrammet er godkjent etter Miljødirektoratets nye krav til overvåkingsprogram. I 2021 ble det innstallert ett pH renseanlegg for overflate og prosessvann. Resultatene viser nedgang i PAH utslipp til sjø.

Bedriften fikk i 2017 pålegg om å utarbeide en tiltaksplan for opprydding i forurenset sjøbunn utenfor bedriften i Kristiansand. Miljødirektoratet begrunnet sitt pålegg med at overvåkingsresultater og risikovurdering av forurenset sjøbunn viser at miljømålet om at god kjemisk og økologisk tilstand i vannforekomsten utenfor Elkem Carbon AS ikke vil være mulig å oppnå med naturlig restitusjon innen 2027. Siden miljøkartleggingen startet, er utslippene av PAH til sjø fra Elkem Carbon AS redusert med mer enn 90%. Elkem Carbon AS engasjerte NIVA for å utrede hensiktsmessige tiltak for å nå miljømål for Kristiansandsfjorden og leverte inn tiltaksplan til Miljødirektoratet 1.juni i 2018. I januar 2021 ble det sendt inn en revidert tiltaksplan med ekstra opplysninger.

Elkem Carbon AS fikk fornyet utslippstillatelsen, revidert utslippstillatelse er gjeldende fra februar 2018. I forbindelse med utslippstillatelsen ble bedriften bedt om å utføre flere kartlegginger, blant annet tilstandsrapport om mulig forurensning av grunn og grunnvann og spredningsberegninger til luft. I løpet av 2021 har Elkem Carbon utarbeidet og sendt inn rapporter på utredningspunktene i utslippstillatelsen. Bedriften avventer svar fra Miljødirektoratet. Elkem Carbon overvåker lokal luftkvalitet ved måling av SO₂ i omgivelsene.


De internasjonale markedene som Elkem Carbon AS opererer i var gode gjennom 2021. Markedsutsiktene for 2022 er gode med sterk etterspørsel etter carbonprodukter, til tross for usikkerhet knyttet til de globale virkningene av krigen i Ukraina. Resultatene i første halvår har vært gode, og det er forventet at dette holder seg også i andre halvår 2022.




Kristiansand, 9. Juni 2022




Odd Olsen
Daglig leder
Sign.



Luiz Simão
Styrets leder
Sign.





André Didden
Styremedlem
Sign.



Geir Hjemdahl
Styremedlem
Sign.

Brede Høyland Ellingsæter
Styremedlem
Sign.





Bjørnar Ovesen
Styremedlem
Sign.



KPMG AS
Vestre Strandgate 67
4612 Kristiansand

Telephone +47 45 40 40 63
Fax
Internet www.kpmg.no
Enterprise 935 174 627 MVA

Til generalforsamlingen i Elkem Carbon AS

Uavhengig revisors beretning

Konklusjon

Vi har revidert Elkem Carbon AS' årsregnskap som består av balanse per 31. desember 2021, resultatregnskap og kontantstrømpoppstilling for regnskapsåret avsluttet per denne datoen og noter til årsregnskapet, herunder et sammendrag av viktige regnskapsprinsipper.

Etter vår mening

- oppfyller årsregnskapet gjeldende lovkrav,
- gir årsregnskapet et rettviseende bilde av selskapets finansielle stilling per 31. desember 2021, og av dets resultater og kontantstrømmer for regnskapsåret avsluttet per denne datoen i samsvar med regnskapslovens regler og god regnskapsskikk i Norge.

Grunnlag for konklusjonen

Vi har gjennomført revisjonen i samsvar med de internasjonale revisjonsstandardene International Standards on Auditing (ISA-ene). Våre oppgaver og plikter i henhold til disse standardene er beskrevet nedenfor under *Revisors oppgaver og plikter ved revisjonen av årsregnskapet*. Vi er uavhengige av selskapet slik det kreves i lov, forskrift og International Code of Ethics for Professional Accountants (inkludert internasjonale uavhengighetsstandarder) utstedt av the International Ethics Standards Board for Accountants (IESBA-reglene), og vi har overholdt våre øvrige etiske forpliktelser i samsvar med disse kravene. Innhentet revisjonsbevis er etter vår vurdering tilstrekkelig og hensiktsmessig som grunnlag for vår konklusjon.

Øvrig informasjon

Styret og daglig leder (ledelsen) er ansvarlige for informasjonen i årsberetningen. Øvrig informasjon omfatter informasjon i årsrapporten bortsett fra årsregnskapet og den tilhørende revisjonsberetningen. Vår konklusjon om årsregnskapet ovenfor dekker ikke informasjonen i årsberetningen.

I forbindelse med revisjonen av årsregnskapet er det vår oppgave å lese årsberetningen. Formålet er å vurdere hvorvidt det foreligger vesentlig inkonsistens mellom årsberetningen og årsregnskapet og den kunnskap vi har opparbeidet oss under revisjonen av årsregnskapet, eller hvorvidt informasjon i årsberetningen ellers fremstår som vesentlig feil. Vi har plikt til å rapportere dersom årsberetningen fremstår som vesentlig feil. Vi har ingenting å rapportere i så henseende.

Basert på kunnskapen vi har opparbeidet oss i revisjonen, mener vi at årsberetningen

- er konsistent med årsregnskapet og
- inneholder de opplysninger som skal gis i henhold til gjeldende lovkrav.

Ledelsens ansvar for årsregnskapet

Ledelsen er ansvarlig for å utarbeide årsregnskapet og for at det gir et rettviseende bilde i samsvar med regnskapslovens regler og god regnskapsskikk i Norge. Ledelsen er også ansvarlig for slik internkontroll som den finner nødvendig for å kunne utarbeide et årsregnskap som ikke inneholder vesentlig feilinformasjon, verken som følge av misligheter eller utilsiktede feil.

Ved utarbeidelsen av årsregnskapet må ledelsen ta standpunkt til selskapets evne til fortsatt drift og opplyse om forhold av betydning for fortsatt drift. Forutsetningen om fortsatt drift skal legges til grunn for årsregnskapet så lenge det ikke er sannsynlig at virksomheten vil bli avviklet.

Offices in

KPMG AS, a Norwegian limited liability company and member firm of the KPMG network of independent member firms affiliated with KPMG International Cooperative ("KPMG International"), a Swiss entity

Statsautoriserte revisorer - medlemmer av Den norske Revisorforening

Oslo	Elverum	Mo i Rana	Stord
Aila	Finnsnes	Molde	Straume
Arendal	Hamar	Skien	Tromsø
Bergen	Haugesund	Sandefjord	Trondheim
Bodo	Knarvik	Sandnessjøen	Tynset
Drammen	Kristiansand	Stavanger	Alesund



Uavhengig revisors beretning - Elkem Carbon AS

Revisors oppgaver og plikter ved revisjonen av årsregnskapet

Vårt mål er å oppnå betryggende sikkerhet for at årsregnskapet som helhet ikke inneholder vesentlig feilinformasjon, verken som følge av misligheter eller utilsiktede feil, og å avgi en revisjonsberetning som inneholder vår konklusjon. Betryggende sikkerhet er en høy grad av sikkerhet, men ingen garanti for at en revisjon utført i samsvar med ISA-ene, alltid vil avdekke vesentlig feilinformasjon som eksisterer. Feilinformasjon kan oppstå som følge av misligheter eller utilsiktede feil. Feilinformasjon blir vurdert som vesentlig dersom den enkeltvis eller samlet med rimelighet kan forventes å påvirke økonomiske beslutninger som brukerne foretar basert på årsregnskapet.

Som del av en revisjon i samsvar med ISA-ene, utøver vi profesjonelt skjønn og utviser profesjonell skepsis gjennom hele revisjonen. I tillegg:

- identifiserer og vurderer vi risikoen for vesentlig feilinformasjon i regnskapet, enten det skyldes misligheter eller utilsiktede feil. Vi utformer og gjennomfører revisjons handlinger for å håndtere slike risikoer, og innhenter revisjonsbevis som er tilstrekkelig og hensiktsmessig som grunnlag for vår konklusjon. Risikoen for at vesentlig feilinformasjon som følge av misligheter ikke blir avdekket, er høyere enn for feilinformasjon som skyldes utilsiktede feil, siden misligheter kan innebære samarbeid, forfalskning, bevisste utelatelser, uriktige fremstillinger eller overstyring av internkontroll.
- opparbeider vi oss en forståelse av den interne kontroll som er relevant for revisjonen, for å utforme revisjons handlinger som er hensiktsmessige etter omstendighetene, men ikke for å gi uttrykk for en mening om effektiviteten av selskapets interne kontroll.
- evaluerer vi om de anvendte regnskapsprinsippene er hensiktsmessige og om regnskapsestimaterne og tilhørende noteopplysninger utarbeidet av ledelsen er rimelige.
- konkluderer vi på hensiktsmessigheten av ledelsens bruk av fortsatt drift-forutsetningen ved avleggelsen av årsregnskapet, basert på innhentede revisjonsbevis, og hvorvidt det foreligger vesentlig usikkerhet knyttet til hendelser eller forhold som kan skape tvil av betydning om selskapets evne til fortsatt drift. Dersom vi konkluderer med at det eksisterer vesentlig usikkerhet, kreves det at vi i revisjonsberetningen henleder oppmerksomheten på tilleggsopplysningene i årsregnskapet, eller, dersom slike tilleggsopplysninger ikke er tilstrekkelige, at vi modifierer vår konklusjon. Våre konklusjoner er basert på revisjonsbevis innhentet inntil datoen for revisjonsberetningen. Etterfølgende hendelser eller forhold kan imidlertid medføre at selskapet ikke fortsetter driften.
- evaluerer vi den samlede presentasjonen, strukturen og innholdet i årsregnskapet, inkludert tilleggsopplysningene, og hvorvidt årsregnskapet gir uttrykk for de underliggende transaksjonene og hendelsene på en måte som gir et rettviseende bilde.

Vi kommuniserer med styret blant annet om det planlagte omfanget av revisjonen og til hvilken tid revisjonsarbeidet skal utføres. Vi utveksler også informasjon om forhold av betydning som vi har avdekket i løpet av revisjonen, herunder om eventuelle svakheter av betydning i den interne kontrollen.

Kristiansand, 09.06.2022
KPMG AS

Øystein A. Kvåse
Statsautorisert revisor