



## ÅRSREGNSKAPET FOR REGNSKAPSÅRET 2024 - GENERELL INFORMASJON

### Enheten

|                      |                              |
|----------------------|------------------------------|
| Organisasjonsnummer: | 919 656 026                  |
| Organisasjonsform:   | Aksjeselskap                 |
| Foretaksnavn:        | PER NEBBENES HOLDING AS      |
| Forretningsadresse:  | Ormlia<br>2074 EIDSVOLL VERK |

### Regnskapsår

|                         |                         |
|-------------------------|-------------------------|
| Årsregnskapets periode: | 01.01.2024 - 31.12.2024 |
|-------------------------|-------------------------|

### Konsern

|                           |     |
|---------------------------|-----|
| Morselskap i konsern:     | Ja  |
| Konsernregnskap lagt ved: | Nei |

### Regnskapsregler

|  |                                    |
|--|------------------------------------|
| Regler for små foretak benyttet:                           | Ja                                 |
| Benyttet ved utarbeidelsen av årsregnskapet til selskapet: | Regnskapslovens alminnelige regler |

### Årsregnskapet fastsatt av kompetent organ

|  |              |
|--|--------------|
| Bekreftet av representant for selskapet: | Per Nebbenes |
| Dato for fastsettelse av årsregnskapet:  | 12.05.2025   |

### Grunnlag for avgivelse

År 2024: Årsregnskapet er elektronisk innlevert  
År 2023: Tall er hentet fra elektronisk innlevert årsregnskap fra 2024

*Det er ikke krav til at årsregnskapet m.v. som sendes til Regnskapsregisteret er undertegnet. Kontrollen på at dette er utført ligger hos revisor/enhetens øverste organ. Sikkerheten ivaretas ved at innsender har rolle/rettighet for innsending av årsregnskapet via Altinn, og ved at det bekreftes at årsregnskapet er fastsatt av kompetent organ.*

Brønnøysundregistrene, 13.06.2025



## Resultatregnskap

| Beløp i: NOK                                  | Note | 2024           | 2023              |
|---|------|----------------|-------------------|
| <b>RESULTATREGNSKAP</b>                       |      |                |                   |
| <b>Kostnader</b>                              |      |                |                   |
| Annen driftskostnad                           | 1    | 46 638         | 77 581            |
| <b>Sum kostnader</b>                          |      | <b>46 638</b>  | <b>77 581</b>     |
| <b>Driftsresultat</b>                         |      | <b>-46 638</b> | <b>-77 581</b>    |
| <b>Finansinntekter og finanskostnader</b>     |      |                |                   |
| Annen finansinntekt                           |      | 152 671        |                   |
| <b>Sum finansinntekter</b>                    |      | <b>152 671</b> |                   |
| <b>Netto finans</b>                           |      | <b>152 671</b> |                   |
| <b>Resultat før skattekostnad</b>             |      | <b>106 033</b> | <b>-77 581</b>    |
| Skattekostnad på resultat                     | 2    | 23 327         | 1 023 679         |
| <b>Årsresultat</b>                            | 3    | <b>82 706</b>  | <b>-1 101 260</b> |
| <b>Årsresultat etter minoritetsinteresser</b> |      | <b>82 706</b>  | <b>-1 101 260</b> |
| <b>Totalresultat</b>                          |      | <b>82 706</b>  | <b>-1 101 260</b> |
| <b>Overføringer og disponeringer</b>          |      |                |                   |
| Ordinært utbytte                              |      | 1 700 000      | 1 700 000         |
| Overført fra annen egenkapital                |      | -1 617 294     | -2 801 260        |
| <b>Sum overføringer og disponeringer</b>      | 3    | <b>82 706</b>  | <b>-1 101 260</b> |



### Balanse

| Beløp i: NOK                                   | Note | 2024              | 2023              |
|--|------|-------------------|-------------------|
| <b>BALANSE - EIENDELER</b>                     |      |                   |                   |
| <b>Anleggsmidler</b>                           |      |                   |                   |
| <b>Immaterielle eiendeler</b>                  |      |                   |                   |
| Utsatt skattefordel                            | 2    |                   | 23 327            |
| <b>Sum immaterielle eiendeler</b>              |      |                   | <b>23 327</b>     |
| <b>Finansielle anleggsmidler</b>               |      |                   |                   |
| Investering i datterselskap                    | 4    | 227 700           | 227 700           |
| Investering i annet foretak i samme konsern    | 4    |                   |                   |
| Lån til foretak i samme konsern                | 5    | 16 079 215        | 17 939 215        |
| <b>Sum finansielle anleggsmidler</b>           |      | <b>16 306 915</b> | <b>18 166 915</b> |
| <b>Sum anleggsmidler</b>                       |      | <b>16 306 915</b> | <b>18 190 242</b> |
| <b>Omløpsmidler</b>                            |      |                   |                   |
| <b>Varer</b>                                   |      |                   |                   |
| <b>Fordringer</b>                              |      |                   |                   |
| Andre kortsiktige fordringer                   |      | 152 671           |                   |
| Konsernfordringer                              | 5    | 248 976           | 129 834           |
| <b>Sum fordringer</b>                          |      | <b>401 647</b>    | <b>129 834</b>    |
| <b>Investeringer</b>                           |      |                   |                   |
| Aksjer og andeler i foretak i samme konsern    | 4    |                   |                   |
| <b>Bankinnskudd, kontanter og lignende</b>     |      |                   |                   |
| Bankinnskudd, kontanter o.l.                   |      | 7 949             | 13 348            |
| <b>Sum bankinnskudd, kontanter og lignende</b> |      | <b>7 949</b>      | <b>13 348</b>     |
| <b>Sum omløpsmidler</b>                        |      | <b>409 596</b>    | <b>143 182</b>    |
| <b>SUM EIENDELER</b>                           |      | <b>16 716 510</b> | <b>18 333 423</b> |

### BALANSE - EGENKAPITAL OG GJELD



## Balanse

| Beløp i: NOK                    | Note | 2024              | 2023              |
|---------------------------------|------|-------------------|-------------------|
| <b>Egenkapital</b>              |      |                   |                   |
| <b>Innskutt egenkapital</b>     |      |                   |                   |
| Aksjekapital                    | 6    | 500 000           | 500 000           |
| Overkurs                        |      | 12 816 218        | 12 816 218        |
| <b>Sum innskutt egenkapital</b> |      | <b>13 316 218</b> | <b>13 316 218</b> |
| <b>Opptjent egenkapital</b>     |      |                   |                   |
| Annen egenkapital               |      | 1 699 911         | 3 317 205         |
| <b>Sum opptjent egenkapital</b> |      | <b>1 699 911</b>  | <b>3 317 205</b>  |
| <b>Sum egenkapital</b>          | 3    | <b>15 016 129</b> | <b>16 633 423</b> |
| <b>Sum langsiktig gjeld</b>     |      | <b>0</b>          | <b>0</b>          |
| <b>Kortsiktig gjeld</b>         |      |                   |                   |
| Leverandørgjeld                 |      | 381               |                   |
| Utbytte                         | 3    | 1 700 000         | 1 700 000         |
| Kortsiktig konserngjeld         | 5    |                   |                   |
| <b>Sum kortsiktig gjeld</b>     |      | <b>1 700 381</b>  | <b>1 700 000</b>  |
| <b>Sum gjeld</b>                |      | <b>1 700 381</b>  | <b>1 700 000</b>  |
| <b>SUM EGENKAPITAL OG GJELD</b> |      | <b>16 716 510</b> | <b>18 333 423</b> |



## Brønnøysundregistrene

### ÅRSREGNSKAP FOR REGNSKAPSÅRET 2024 - GENERELL INFORMASJON

Journalnummer: 2025 504718

#### Enheten

Organisasjonsnummer: 919 656 026  
Organisasjonsform: Aksjeselskap  
Foretaksnavn: PER NEBBENES HOLDING AS  
Forretningsadresse: Ormlia  
2074 EIDSVOLL VERK

#### Regnskapsår

Årsregnskapets periode: 01.01.2024 - 31.12.2024

#### Konsern

Morselskap i konsern: Ja  
Konsernregnskap lagt ved: Nei

#### Regnskapsregler

Regler for små foretak benyttet: Ja  
Benyttet ved utarbeidelsen av  
årsregnskapet til selskapet: Regnskapslovens alminnelige regler

#### Årsregnskapet fastsatt av kompetent organ

Bekreftet av representant for selskapet: Per Nebbenes  
Dato for fastsettelse av årsregnskapet: 12.05.2025

#### Revisjon

Ekstern autorisert regnskapsfører har i løpet av regnskapsåret bistått ved den løpende regnskapsføringen eller utført andre tjenester for selskapet enn å utarbeide årsregnskapet: Ja

#### Grunnlag for avgivelse

År 2024: Årsregnskap er elektronisk innlevert.  
År 2023: Tall er hentet fra elektronisk innlevert årsregnskap fra 2024.

*Det er ikke krav til at årsregnskapet m.v. som sendes til Regnskapsregisteret er undertegnet. Kontrollen på at dette er utført ligger hos revisor/enhetens øverste organ. Sikkerheten ivaretas ved at innsender har rolle/rettighet for innsending av årsregnskapet via Altinn, og ved at det bekreftes at årsregnskapet er fastsatt av kompetent organ.*

Brønnøysundregistrene, 12.06.2025



Organisasjonsnr: 919 656 026  
PER NEBBENES HOLDING AS

## RESULTATREGNSKAP

| <b>Beløp i: NOK</b>                               | <b>Note</b> | <b>2024</b>    | <b>2023</b>       |
|---|-------------|----------------|-------------------|
| <b>RESULTATREGNSKAP</b>                           |             |                |                   |
| <b>Kostnader</b>                                  |             |                |                   |
| Annen driftskostnad                               | 1           | 46 638         | 77 581            |
| <b>Sum kostnader</b>                              |             | <b>46 638</b>  | <b>77 581</b>     |
| <b>Driftsresultat</b>                             |             | <b>-46 638</b> | <b>-77 581</b>    |
| <b>Finansinntekter og<br/>finanskostnader</b>     |             |                |                   |
| Annen finansinntekt                               |             | 152 671        |                   |
| <b>Sum finansinntekter</b>                        |             | <b>152 671</b> |                   |
| <b>Netto finans</b>                               |             | <b>152 671</b> |                   |
| <b>Resultat før skattekostnad</b>                 |             | <b>106 033</b> | <b>-77 581</b>    |
| Skattekostnad på resultat                         | 2           | 23 327         | 1 023 679         |
| <b>Årsresultat</b>                                | 3           | <b>82 706</b>  | <b>-1 101 260</b> |
| <b>Årsresultat etter<br/>minoritetsinteresser</b> |             | <b>82 706</b>  | <b>-1 101 260</b> |
| <b>Totalresultat</b>                              |             | <b>82 706</b>  | <b>-1 101 260</b> |
| <b>Overføringer og<br/>disponeringer</b>          |             |                |                   |
| Ordinært utbytte                                  |             | 1 700 000      | 1 700 000         |
| Overført fra annen<br>egenkapital                 |             | -1 617 294     | -2 801 260        |
| <b>Sum overføringer og<br/>disponeringer</b>      | 3           | <b>82 706</b>  | <b>-1 101 260</b> |



Organisasjonsnr: 919 656 026  
PER NEBBENES HOLDING AS

## BALANSE

| Beløp i: NOK                                   | Note | 2024              | 2023              |
|--|------|-------------------|-------------------|
| <b>BALANSE - EIENDELER</b>                     |      |                   |                   |
| <b>Anleggsmidler</b>                           |      |                   |                   |
| <b>Immaterielle eiendeler</b>                  |      |                   |                   |
| Utsatt skattefordel                            | 2    |                   | 23 327            |
| <b>Sum immaterielle eiendeler</b>              |      |                   | <b>23 327</b>     |
| <b>Finansielle anleggsmidler</b>               |      |                   |                   |
| Investering i datterselskap                    | 4    | 227 700           | 227 700           |
| Investering i annet foretak i samme konsern    | 4    |                   |                   |
| Lån til foretak i samme konsern                | 5    | 16 079 215        | 17 939 215        |
| <b>Sum finansielle anleggsmidler</b>           |      | <b>16 306 915</b> | <b>18 166 915</b> |
| <b>Sum anleggsmidler</b>                       |      | <b>16 306 915</b> | <b>18 190 242</b> |
| <b>Omløpsmidler</b>                            |      |                   |                   |
| <b>Varer</b>                                   |      |                   |                   |
| <b>Fordringer</b>                              |      |                   |                   |
| Andre kortsiktige fordringer                   |      | 152 671           |                   |
| Konsernfordringer                              | 5    | 248 976           | 129 834           |
| <b>Sum fordringer</b>                          |      | <b>401 647</b>    | <b>129 834</b>    |
| <b>Investeringer</b>                           |      |                   |                   |
| Aksjer og andeler i foretak i samme konsern    | 4    |                   |                   |
| <b>Bankinnskudd, kontanter og lignende</b>     |      |                   |                   |
| Bankinnskudd, kontanter o. l.                  |      | 7 949             | 13 348            |
| <b>Sum bankinnskudd, kontanter og lignende</b> |      | <b>7 949</b>      | <b>13 348</b>     |
| <b>Sum omløpsmidler</b>                        |      | <b>409 596</b>    | <b>143 182</b>    |
| <b>SUM EIENDELER</b>                           |      | <b>16 716 510</b> | <b>18 333 423</b> |
| <b>BALANSE - EGENKAPITAL OG GJELD</b>          |      |                   |                   |
| <b>Egenkapital</b>                             |      |                   |                   |
| <b>Innskutt egenkapital</b>                    |      |                   |                   |
| Aksjekapital                                   | 6    | 500 000           | 500 000           |
| Overkurs                                       |      | 12 816 218        | 12 816 218        |



|                                 |          |                   |                   |
|---------------------------------|----------|-------------------|-------------------|
| <b>Sum innskutt egenkapital</b> |          | <b>13 316 218</b> | <b>13 316 218</b> |
| <b>Opptjent egenkapital</b>     |          |                   |                   |
| Annen egenkapital               |          | 1 699 911         | 3 317 205         |
| <b>Sum opptjent egenkapital</b> |          | <b>1 699 911</b>  | <b>3 317 205</b>  |
| <b>Sum egenkapital</b>          | <b>3</b> | <b>15 016 129</b> | <b>16 633 423</b> |
| <b>Sum langsiktig gjeld</b>     |          | <b>0</b>          | <b>0</b>          |
| <b>Kortsiktig gjeld</b>         |          |                   |                   |
| Leverandørgjeld                 |          | 381               |                   |
| Utbytte                         | 3        | 1 700 000         | 1 700 000         |
| Kortsiktig konserngjeld         | 5        |                   |                   |
| <b>Sum kortsiktig gjeld</b>     |          | <b>1 700 381</b>  | <b>1 700 000</b>  |
| <b>Sum gjeld</b>                |          | <b>1 700 381</b>  | <b>1 700 000</b>  |
| <b>SUM EGENKAPITAL OG GJELD</b> |          | <b>16 716 510</b> | <b>18 333 423</b> |



Organisasjonsnr: 919 656 026  
PER NEBBENES HOLDING AS

NOTEOPPLYSNINGER - SELSKAP - alle poster oppgitt i hele tall

**Note**

1

Antall årsverk i regnskapsåret  
0.00

Sum Beløp

Balanseført verdi 31.12. Varige driftsmidler Immaterielle eiend.

**Konsernregnskap**

Morselskapet sitt navn

Forretningskontor for morselskapet

**Begrunnelse for at datterselskap er utelatt fra konsolideringen**

Samlet beløp - tilknyttet selskap Årets Fjorårets

Samlet beløp - foretak i samme konsern Årets Fjorårets

Samlet beløp - foretak i samme konsern Årets Fjorårets

Samlet beløp - felles kontrollert virksomhet Årets Fjorårets

Pantstillelse Beløp

Beholdning av egne aksjer Antall Pålydende Andel av aksjek.



Ansvarlige partnere:  
Svein Brataas  
Ole Christian Rasmussen  
Per Edwin Engen  
Richard Solstad  
Bastian Ribsskog Lie

Til generalforsamlingen i Per Nebbenes Holding AS

Medlem av  
Den Norske Revisorforening

## UAVHENGIG REVISORS BERETNING

### Konklusjon

Vi har revidert årsregnskapet for Per Nebbenes Holding AS som viser et overskudd på kr 82 706. Årsregnskapet består av balanse per 31. desember 2024, resultatregnskap for regnskapsåret avsluttet per denne datoen og noter til årsregnskapet, herunder et sammendrag av viktige regnskapsprinsipper.

### Etter vår mening

- oppfyller årsregnskapet gjeldende lovkrav, og
- gir årsregnskapet et rettviseende bilde av selskapets finansielle stilling per 31. desember 2024 og av dets resultater for regnskapsåret avsluttet per denne datoen i samsvar med regnskapslovens regler og god regnskapsskikk i Norge.

### Grunnlag for konklusjonen

Vi har gjennomført revisjonen i samsvar med International Standards on Auditing (ISA-ene). Våre oppgaver og plikter i henhold til disse standardene er beskrevet nedenfor under Revisors oppgaver og plikter ved revisjonen av årsregnskapet. Vi er uavhengige av selskapet i samsvar med kravene i relevante lover og forskrifter i Norge og International Code of Ethics for Professional Accountants (inkludert internasjonale uavhengighetsstandarder) utstedt av International Ethics Standards Board for Accountants (IESBA-reglene), og vi har overholdt våre øvrige etiske forpliktelser i samsvar med disse kravene. Innhentet revisjonsbevis er etter vår vurdering tilstrekkelig og hensiktsmessig som grunnlag for vår konklusjon.

### Ledelsens ansvar for årsregnskapet

Styret og daglig leder (ledelsen) er ansvarlig for å utarbeide årsregnskapet og for at det gir et rettviseende bilde i samsvar med regnskapslovens regler og god regnskapsskikk i Norge. Ledelsen er også ansvarlig for slik intern kontroll som den finner nødvendig for å kunne utarbeide et årsregnskap som ikke inneholder vesentlig feilinformasjon, verken som følge av misligheter eller utilsiktede feil.

Ved utarbeidelsen av årsregnskapet må ledelsen ta standpunkt til selskapets evne til fortsatt drift og opplyse om forhold av betydning for fortsatt drift. Forutsetningen om fortsatt drift skal legges til grunn for årsregnskapet så lenge det ikke er sannsynlig at virksomheten vil bli avvirket.



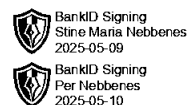
*Revisors oppgaver og plikter ved revisjonen av årsregnskapet*

Vårt mål er å oppnå betryggende sikkerhet for at årsregnskapet som helhet ikke inneholder vesentlig feilinformasjon, verken som følge av misligheter eller utilsiktede feil, og å avgi en revisjonsberetning som inneholder vår konklusjon. Betryggende sikkerhet er en høy grad av sikkerhet, men ingen garanti for at en revisjon utført i samsvar med ISA-ene, alltid vil avdekke vesentlig feilinformasjon. Feilinformasjon kan oppstå som følge av misligheter eller utilsiktede feil. Feilinformasjon er å anse som vesentlig dersom den enkeltvis eller samlet med rimelighet kan forventes å påvirke de økonomiske beslutningene som brukerne foretar på grunnlag av årsregnskapet.

For videre beskrivelse av revisors oppgaver og plikter vises det til:  
<https://revisorforeningen.no/revisjonsberetninger>

Oslo, 12.05.2025  
BDT Viken AS

Per Edwin Engen  
Statsautorisert revisor  
(Elektronisk signatur)



## Årsregnskap 2024

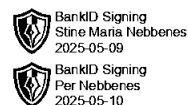
Per Nebbenes Holding AS

### Innhold:

**Resultat**  
**Balanse**  
**Noter**  
**Revisors beretning**



Org.nr: 919 656 026



## Resultatregnskap

Per Nebbenes Holding AS

| Driftsinntekter og driftskostnader        | Note | 2024           | 2023              |
|---|------|----------------|-------------------|
| Annen driftskostnad                       | 1    | 46 638         | 77 581            |
| <b>Sum driftskostnader</b>                |      | <b>46 638</b>  | <b>77 581</b>     |
| <b>Driftsresultat</b>                     |      | <b>-46 638</b> | <b>-77 581</b>    |
| <b>Finansinntekter og finanskostnader</b> |      |                |                   |
| Annen finansinntekt                       |      | 152 671        | 0                 |
| <b>Resultat av finansposter</b>           |      | <b>152 671</b> | <b>0</b>          |
| <b>Resultat før skattekostnad</b>         |      | <b>106 033</b> | <b>-77 581</b>    |
| Skattekostnad på resultat                 | 2    | 23 327         | 1 023 679         |
| <b>Resultat</b>                           |      | <b>82 706</b>  | <b>-1 101 260</b> |
| <b>Årsresultat</b>                        | 3    | <b>82 706</b>  | <b>-1 101 260</b> |
| <b>Overføringer</b>                       |      |                |                   |
| Avsatt til utbytte                        |      | 1 700 000      | 1 700 000         |
| Overført fra annen egenkapital            |      | 1 617 294      | 2 801 260         |
| <b>Sum overføringer</b>                   | 3    | <b>82 706</b>  | <b>-1 101 260</b> |



## Balanse

### Per Nebbenes Holding AS

| Eiendeler                            | Note | 2024              | 2023              |
|--------------------------------------|------|-------------------|-------------------|
| <b>Anleggsmidler</b>                 |      |                   |                   |
| <b>Immaterielle eiendeler</b>        |      |                   |                   |
| Utsatt skattefordel                  | 2    | 0                 | 23 327            |
| <b>Sum immaterielle eiendeler</b>    |      | <b>0</b>          | <b>23 327</b>     |
| <b>Finansielle anleggsmidler</b>     |      |                   |                   |
| Investeringer i datterselskap        | 4    | 227 700           | 227 700           |
| Lån til foretak i samme konsern      | 5    | 16 079 215        | 17 939 215        |
| <b>Sum finansielle anleggsmidler</b> |      | <b>16 306 915</b> | <b>18 166 915</b> |
| <b>Sum anleggsmidler</b>             |      | <b>16 306 915</b> | <b>18 190 242</b> |
| <b>Omløpsmidler</b>                  |      |                   |                   |
| <b>Fordringer</b>                    |      |                   |                   |
| Andre kortsiktige fordringer         |      | 152 671           | 0                 |
| Konsernfordringer                    | 5    | 248 976           | 129 834           |
| <b>Sum fordringer</b>                |      | <b>401 647</b>    | <b>129 834</b>    |
| Bankinnskudd, kontanter o.l.         |      | 7 949             | 13 348            |
| <b>Sum omløpsmidler</b>              |      | <b>409 596</b>    | <b>143 182</b>    |
| <b>Sum eiendeler</b>                 |      | <b>16 716 510</b> | <b>18 333 423</b> |



## Balanse

### Per Nebbenes Holding AS

| Egenkapital og gjeld            | Note | 2024              | 2023              |
|---------------------------------|------|-------------------|-------------------|
| <b>Innskutt egenkapital</b>     |      |                   |                   |
| Aksjekapital                    | 6    | 500 000           | 500 000           |
| Overkurs                        |      | 12 816 218        | 12 816 218        |
| <b>Sum innskutt egenkapital</b> |      | <b>13 316 218</b> | <b>13 316 218</b> |
| <b>Opptjent egenkapital</b>     |      |                   |                   |
| Annen egenkapital               |      | 1 699 911         | 3 317 205         |
| <b>Sum opptjent egenkapital</b> |      | <b>1 699 911</b>  | <b>3 317 205</b>  |
| <b>Sum egenkapital</b>          | 3    | <b>15 016 129</b> | <b>16 633 423</b> |
| <b>Gjeld</b>                    |      |                   |                   |
| <b>Kortsiktig gjeld</b>         |      |                   |                   |
| Leverandørgjeld                 |      | 381               | 0                 |
| Utbytte                         | 3    | 1 700 000         | 1 700 000         |
| <b>Sum kortsiktig gjeld</b>     |      | <b>1 700 381</b>  | <b>1 700 000</b>  |
| <b>Sum gjeld</b>                |      | <b>1 700 381</b>  | <b>1 700 000</b>  |
| <b>Sum egenkapital og gjeld</b> |      | <b>16 716 510</b> | <b>18 333 423</b> |

Eidsvoll Verk, 08.05.2025  
Styret i Per Nebbenes Holding AS

Per Nebbenes  
Styreleder/daglig leder

Stine Maria Nebbenes  
Styremedlem



## Noter

### Per Nebbenes Holding AS

#### Regnskapsprinsipper

Årsregnskapet er satt opp i samsvar med regnskapsloven og NRS 8 - God regnskapsskikk for små foretak. Årsregnskapet er avlagt under forutsetningen om fortsatt drift.

#### Skatt

Skattekostnaden i resultatregnskapet omfatter både periodens betalbare skatt og endring i utsatt skatt. Utsatt skatt er beregnet med 22 % på grunnlag av de midlertidige forskjeller som eksisterer mellom regnskapsmessige og skattemessige verdier, samt ligningsmessig underskudd til fremføring ved utgangen av regnskapsåret. Skatteøkende og skattereduserende midlertidige forskjeller som reverserer eller kan reverseres i samme periode er utlignet og nettoført.

#### Klassifisering og vurdering av omløpsmidler

Omløpsmidler og kortsiktig gjeld omfatter normalt poster som forfaller til betaling innen ett år etter balansedagen, samt poster som knytter seg til varekretsløpet. Omløpsmidler vurderes til laveste verdi av anskaffelseskost og virkelig verdi.

#### Aksjer i datterselskap

Datterselskap vurderes etter kostmetoden i selskapsregnskapet. Investeringen er vurdert til anskaffelseskost for aksjene med mindre nedskrivning har vært nødvendig. Det er foretatt nedskrivning til virkelig verdi når verdifall skyldes årsaker som ikke kan forventes å være forbigående og det må anses nødvendig etter god regnskapsskikk. Nedskrivninger er reversert når grunnlaget for nedskrivning ikke lenger er til stede.

Utbytte, konsernbidrag og andre utdelinger fra datterselskap er inntektsført samme år som det er avsatt i givers regnskap. Overstiger utbytte / konsernbidraget andelen av opptjent resultat etter anskaffelsestidspunktet, representerer den overskytende del tilbakebetaling av investert kapital, og utdelingene er fratrukket investeringens verdi i balansen til morselskapet.

#### Fordringer

Kundefordringer og andre fordringer oppføres til pålydende etter fradrag for avsetning til forventet tap. Avsetning til tap gjøres på grunnlag av en individuell vurdering av de enkelte fordringene.

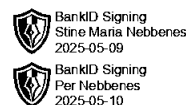
#### Note 1 Lønnskostnader og ytelser, godtgjørelser til daglig leder og styret

Per Nebbenes Holding AS har ikke hatt lønns- eller personalkostnader i 2024 og det foreligger heller ingen slike forpliktelser.



### Noter

#### Per Nebbenes Holding AS



#### Note 2 Skatt

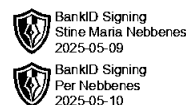
| <b>Årets skattekostnad</b>               | <b>2024</b>   | <b>2023</b>      |
|--|---------------|------------------|
| Resultatført skatt på ordinært resultat: |               |                  |
| Betalbar skatt                           | 0             | 0                |
| Endring i utsatt skattefordel            | 23 327        | 1 023 679        |
| <b>Skattekostnad ordinært resultat</b>   | <b>23 327</b> | <b>1 023 679</b> |
| Skattepliktig inntekt:                   |               |                  |
| Resultat før skatt                       | 106 033       | -77 581          |
| Permanente forskjeller                   | -152 671      | 0                |
| Mottatt konsernbidrag                    | 152 671       | 0                |
| Anvendelse av fremførbart underskudd     | -106 033      | 0                |
| <b>Skattepliktig inntekt</b>             | <b>0</b>      | <b>-77 581</b>   |
| Betalbar skatt i balansen:               |               |                  |
| Betalbar skatt på årets resultat         | -33 588       | 0                |
| Betalbar skatt på mottatt konsernbidrag  | 33 588        | 0                |
| <b>Sum betalbar skatt i balansen</b>     | <b>0</b>      | <b>0</b>         |

Skatteeffekten av midlertidige forskjeller og underskudd til fremføring som har gitt opphav til utsatt skatt og utsatte skattefordeler, spesifisert på typer av midlertidige forskjeller

|   | <b>2024</b> | <b>2023</b>     | <b>Endring</b>  |
|---|-------------|-----------------|-----------------|
| Akkumulert fremførbart underskudd       | 0           | -106 033        | -106 033        |
| <b>Grunnlag for utsatt skattefordel</b> | <b>0</b>    | <b>-106 033</b> | <b>-106 033</b> |
| <b>Utsatt skattefordel (22 %)</b>       | <b>0</b>    | <b>-23 327</b>  | <b>-23 327</b>  |

#### Note 3 Egenkapital

|                      | <b>Aksjekapital</b> | <b>Overkurs</b>   | <b>Annen egenkapital</b> | <b>Sum egenkapital</b> |
|----------------------|---------------------|-------------------|--------------------------|------------------------|
| Pr 01.01.2024        | 500 000             | 12 816 218        | 3 317 205                | 16 633 423             |
| Utbytte              |                     | 0                 | -1 700 000               | -1 700 000             |
| Årets resultat       |                     | 0                 | 82 706                   | 82 706                 |
| <b>Pr 31.12.2024</b> | <b>500 000</b>      | <b>12 816 218</b> | <b>1 699 911</b>         | <b>15 016 129</b>      |



## Noter

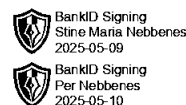
### Per Nebbenes Holding AS

#### Note 4 Datterselskap, TS og FKV

|                        | Kontor-kommune | Eier-andel | Anskaffelses kost | Balanseført verdi | Egenkapital       | Resultat         |
|------------------------|----------------|------------|-------------------|-------------------|-------------------|------------------|
| <b>DS/FKV/TS</b>       |                |            |                   |                   |                   |                  |
| Nebbenes AS            | Eidsvoll       | 100,0 %    | 37 683            | 37 683            | 20 034 936        | 3 402 799        |
| Nebbenes Energi AS     | Eidsvoll       | 100,0 %    | 30 000            | 30 000            | 30 000            | -14 557          |
| Nebbenes Ormlia TB1 AS | Eidsvoll       | 100,0 %    | 30 000            | 30 000            | 30 000            | -14 393          |
| Nebbenes Ormlia TB2 AS | Eidsvoll       | 100,0 %    | 30 000            | 30 000            | 30 000            | -14 393          |
| Nebbenes Ormlia TB3 AS | Eidsvoll       | 100,0 %    | 30 000            | 30 000            | 30 000            | -14 393          |
| Ormlia VS 3 og VS 4 AS | Eidsvoll       | 100,0 %    | 34 172            | 34 172            | 189 767           | -28 550          |
| Ormlia VS 5 AS         | Eidsvoll       | 100,0 %    | 35 845            | 35 845            | 281 992           | -28 066          |
| <b>Sum</b>             |                |            | <b>227 700</b>    | <b>227 700</b>    | <b>20 626 695</b> | <b>3 288 447</b> |

#### Note 5 Mellomværende med selskap i samme konsern

|                                      | 2024              | 2023              |
|--------------------------------------|-------------------|-------------------|
| <b>Fordringer</b>                    |                   |                   |
| Lån til foretak i samme konsern      | 16 079 215        | 17 939 215        |
| Andre kortsiktige fordringer konsern | 248 976           | 129 834           |
| <b>Sum</b>                           | <b>16 328 191</b> | <b>18 069 049</b> |



## Noter

### Per Nebbenes Holding AS

#### Note 6 Aksjonærer

Aksjekapitalen i Per Nebbenes Holding AS pr. 31.12 består av følgende aksjeklasser:

|            | Antall     | Pålydende | Bokført        |
|------------|------------|-----------|----------------|
| A-aksjer   | 50         | 1 000,0   | 50 000         |
| B-aksjer   | 450        | 1 000,0   | 450 000        |
| <b>Sum</b> | <b>500</b> |           | <b>500 000</b> |

#### Eierstruktur

Aksjonærer i % pr. 31.12:

|                             | A-aksjer  | B-aksjer   | Sum        | Eierandel    | Stemmeandel  |
|-----------------------------|-----------|------------|------------|--------------|--------------|
| Stine Maria Nebbenes        |           | 400        | 400        | 80,0         |              |
| Per Nebbenes                | 50        | 50         | 100        | 20,0         | 100,0        |
| <b>Totalt antall aksjer</b> | <b>50</b> | <b>450</b> | <b>500</b> | <b>100,0</b> | <b>100,0</b> |

Aksjer eiet av medlemmer i styret og daglig leder:

| Navn                        | Verv                    | A-aksjer  | B-aksjer   |
|-----------------------------|-------------------------|-----------|------------|
| Per Nebbenes                | Styreleder/daglig leder | 50        | 50         |
| Stine Maria Nebbenes        | Styremedlem             | 0         | 400        |
| <b>Totalt antall aksjer</b> |                         | <b>50</b> | <b>450</b> |