



ÅRSREGNSKAPET FOR REGNSKAPSÅRET 2021 - GENERELL INFORMASJON

Enheten

Organisasjonsnummer: 989 102 745
Organisasjonsform: Aksjeselskap
Foretaksnavn: OJ INVESTERING AS
Forretningsadresse: Brynsveien 12
0667 OSLO

Regnskapsår

Årsregnskapets periode: 01.01.2021 - 31.12.2021

Konsern

Morselskap i konsern: Nei

Regnskapsregler

Regler for små foretak benyttet: Ja
Benyttet ved utarbeidelsen av årsregnskapet til selskapet: Regnskapslovens alminnelige regler

Årsregnskapet fastsatt av kompetent organ

Bekreftet av representant for selskapet: Brit Jahre
Dato for fastsettelse av årsregnskapet: 27.06.2022

Grunnlag for avgivelse

År 2021: Årsregnskapet er elektronisk innlevert
År 2020: Tall er hentet fra elektronisk innlevert årsregnskap fra 2021

Det er ikke krav til at årsregnskapet m.v. som sendes til Regnskapsregisteret er undertegnet. Kontrollen på at dette er utført ligger hos revisor/enhetens øverste organ. Sikkerheten ivaretas ved at innsender har rolle/rettighet for innsending av årsregnskapet via Altinn, og ved at det bekreftes at årsregnskapet er fastsatt av kompetent organ.

Brønnøysundregistrene, 28.04.2023



Resultatregnskap

Beløp i: NOK	Note	2021	2020
RESULTATREGNSKAP			
Kostnader			
Annen driftskostnad		12 879	12 321
Sum kostnader		12 879	12 321
Driftsresultat		-12 879	-12 321
Finansinntekter og finanskostnader			
Inntekt på investering i datter-/tilknyttet selskap	7	275 000	100 000
Annen renteinntekt		2 026	2 014
Sum finansinntekter		277 026	102 014
Netto finans		277 026	102 014
Ordinært resultat før skattekostnad		264 147	89 693
Skattekostnad på ordinært resultat	10		-1 616
Ordinært resultat etter skattekostnad		264 147	91 309
Årsresultat	6	264 147	91 309
Overføringer og disponeringer			
Ordinært utbytte	6		100 000
Annen egenkapital		264 147	-8 691
Sum overføringer og disponeringer	6	264 147	91 309



Balanse

Beløp i: NOK	Note	2021	2020
BALANSE - EIENDELER			
Anleggsmidler			
Immaterielle eiendeler			
Finansielle anleggsmidler			
Investeringer i aksjer og andeler	7	202 500	202 500
Sum finansielle anleggsmidler		202 500	202 500
Sum anleggsmidler		202 500	202 500
Omløpsmidler			
Varer			
Fordringer			
Andre fordringer	8	276 266	101 616
Sum fordringer		276 266	101 616
Bankinnskudd, kontanter og lignende			
Bankinnskudd, kontanter og lignende	2	675 247	685 750
Sum bankinnskudd, kontanter og lignende		675 247	685 750
Sum omløpsmidler		951 513	787 366
SUM EIENDELER		1 154 013	989 866
BALANSE - EGENKAPITAL OG GJELD			
Egenkapital			
Innskutt egenkapital			
Aksjekapital (10 000 aksjer à kr 10,00)	5, 6	100 000	100 000
Overkurs	6	98 550	98 550
Sum innskutt egenkapital		198 550	198 550
Opptjent egenkapital			
Annen egenkapital	6	955 464	691 317



Balanse

Beløp i: NOK	Note	2021	2020
Sum opptjent egenkapital		955 464	691 317
Sum egenkapital	6	1 154 013	889 866
Sum langsiktig gjeld		0	0
Kortsiktig gjeld			
Utbytte	9		100 000
Sum kortsiktig gjeld			100 000
Sum gjeld		0	100 000
SUM EGENKAPITAL OG GJELD		1 154 013	989 866



Brønnøysundregistrene

ÅRSREGNSKAP FOR REGNSKAPSÅRET 2021 - GENERELL INFORMASJON

Journalnummer: 2022 548845

Enheten

Organisasjonsnummer: 989 102 745
Organisasjonsform: Aksjeselskap
Foretaksnavn: OJ INVESTERING AS
Forretningsadresse: Brynsveien 12
0667 OSLO

Regnskapsår

Årsregnskapets periode: 01.01.2021 - 31.12.2021

Konsern

Morselskap i konsern: Nei

Regnskapsregler

Regler for små foretak benyttet: Ja
Benyttet ved utarbeidelsen av
årsregnskapet til selskapet: Regnskapslovens alminnelige regler

Årsregnskapet fastsatt av kompetent organ

Bekreftet av representant for selskapet: Brit Jahre
Dato for fastsettelse av årsregnskapet: 27.06.2022

Revisjon

Ekstern autorisert regnskapsfører har i løpet av regnskapsåret bistått ved den løpende regnskapsføringen eller utført andre tjenester for selskapet enn å utarbeide årsregnskapet: Ja

Grunnlag for avgivelse

År 2021: Årsregnskap er elektronisk innlevert.
År 2020: Tall er hentet fra elektronisk innlevert årsregnskap fra 2021.

Det er ikke krav til at årsregnskapet m.v. som sendes til Regnskapsregisteret er undertegnet. Kontrollen på at dette er utført ligger hos revisor/enhetens øverste organ. Sikkerheten ivaretas ved at innsender har rolle/rettighet for innsending av årsregnskapet via Altinn, og ved at det bekreftes at årsregnskapet er fastsatt av kompetent organ.

Brønnøysundregistrene, 02.07.2022



Organisasjonsnr: 989 102 745
OJ INVESTERING AS

RESULTATREGNSKAP

Beløp i: NOK	Note	2021	2020
RESULTATREGNSKAP			
Kostnader			
Annen driftskostnad		12 879	12 321
Sum kostnader		12 879	12 321
Driftsresultat		-12 879	-12 321
Finansinntekter og finanskostnader			
Inntekt på investering i datter-/tilknyttet selskap	7	275 000	100 000
Annen renteinntekt		2 026	2 014
Sum finansinntekter		277 026	102 014
Netto finans		277 026	102 014
Ordinært resultat før skattekostnad		264 147	89 693
Skattekostnad på ordinært resultat	10		-1 616
Ordinært resultat etter skattekostnad		264 147	91 309
Årsresultat	6	264 147	91 309
Overføringer og disponeringer			
Ordinært utbytte	6		100 000
Annen egenkapital		264 147	-8 691
Sum overføringer og disponeringer	6	264 147	91 309



Organisasjonsnr: 989 102 745
OJ INVESTERING AS

BALANSE

Beløp i: NOK **Note** **2021** **2020**

BALANSE - EIENDELER

Anleggsmidler

Immaterielle eiendeler

Finansielle anleggsmidler

Investeringer i aksjer og
andeler

7

202 500

202 500

Sum finansielle
anleggsmidler

202 500

202 500

Sum anleggsmidler

202 500

202 500

Omløpsmidler

Varer

Fordringer

Andre fordringer

8

276 266

101 616

Sum fordringer

276 266

101 616

Bankinnskudd, kontanter og lignende

Bankinnskudd, kontanter
og lignende

2

675 247

685 750

Sum bankinnskudd,
kontanter og lignende

675 247

685 750

Sum omløpsmidler

951 513

787 366

SUM EIENDELER

1 154 013

989 866

BALANSE - EGENKAPITAL OG GJELD

Egenkapital

Innskutt egenkapital

Aksjekapital (10 000
aksjer à kr 10,00)

5, 6

100 000

100 000

Overkurs

6

98 550

98 550

Sum innskutt egenkapital

198 550

198 550

Opptjent egenkapital

Annen egenkapital

6

955 464

691 317

Sum opptjent egenkapital

955 464

691 317

Sum egenkapital

6

1 154 013

889 866

Sum langsiktig gjeld

0

0



Kortsiktig gjeld			
Utbytte	9		100 000
Sum kortsiktig gjeld			100 000
Sum gjeld		0	100 000
SUM EGENKAPITAL OG GJELD		1 154 013	989 866



Organisasjonsnr: 989 102 745
OJ INVESTERING AS

NOTEOPPLYSNINGER - SELSKAP - alle poster oppgitt i hele tall

Note

Regnskapsprinsipper
Se filvedlegg.

Note

Antall årsverk i regnskapsåret
0.00

Sum Beløp

Balanseført verdi 31.12. Varige driftsmidler Immaterielle eiend.

Konsernregnskap

Morselskapet sitt navn

Forretningskontor for morselskapet

Begrunnelse for at datterselskap er utelatt fra konsolideringen

Samlet beløp - tilknyttet selskap Årets Fjorårets

Samlet beløp - foretak i samme konsern Årets Fjorårets

Samlet beløp - foretak i samme konsern Årets Fjorårets

Samlet beløp - felles kontrollert virksomhet Årets Fjorårets

Pantstillelse Beløp



Beholdning av egne aksjer Antall Pålydende Andel av aksjek.

Note

Noteopplysninger ut over minimumskravene for små foretak
Se eventuelle andre vedlegg.



Admincontrol

List of Signatures Page 1/1

Årsregnskapet 2021 - OJ Investering AS.pdf

Name	Method	Signed at
Jahre, Brit Seim	BANKID_MOBILE	2022-06-27 08:40 GMT+02
Jahre, Lise Birgitte	BANKID_MOBILE	2022-06-27 07:07 GMT+02
Jahre, Lars Olav	BANKID_MOBILE	2022-06-27 00:13 GMT+02



This file is sealed with a digital signature. The seal is a guarantee for the authenticity of the document.
External reference: EC6FF8344F754FC6BDF2D826C1AEEE1E



Årsregnskap for 2021

OJ INVESTERING AS
0602 OSLO

Innhold

Resultatregnskap
Balanse
Noter
Revisjonsberetning



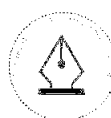
This file is sealed with a digital signature.
The seal is a guarantee for the authenticity
of the document.

Document ID:
EC6FF8344F754FC6BDF2D826C1AEEE1E



Resultatregnskap for 2021
OJ INVESTERING AS

	Note	2021	2020
Sum driftsinntekter		0	0
Annen driftskostnad		(12 879)	(12 321)
Sum driftskostnader		(12 879)	(12 321)
Driftsresultat		(12 879)	(12 321)
Inntekt på investering i datter-/tilknyttet selskap	7	275 000	100 000
Annen renteinntekt		2 026	2 014
Sum finansinntekter		277 026	102 014
Netto finans		277 026	102 014
Ordinært resultat før skattekostnad		264 147	89 693
Skattekostnad på ordinært resultat	10	0	1 616
Ordinært resultat		264 147	91 309
Årsresultat	6	264 147	91 309
Overføringer			
Utbytte	6	0	100 000
Annen egenkapital		264 147	(8 691)
Sum	6	264 147	91 309



This file is sealed with a digital signature.
The seal is a guarantee for the authenticity
of the document.

Document ID:
EC6FF8344F754FC6BDF2D826C1AE1E1E



Balanse pr. 31. desember 2021 OJ INVESTERING AS

	Note	2021	2020
EIENDELER			
Anleggsmidler			
Finansielle anleggsmidler			
Investeringer i aksjer og andeler	7	202 500	202 500
Sum finansielle anleggsmidler		202 500	202 500
Sum anleggsmidler		202 500	202 500
Omløpsmidler			
Fordringer			
Andre fordringer	8	276 266	101 616
Sum fordringer		276 266	101 616
Bankinnskudd, kontanter og lignende	2	675 247	685 750
Sum bankinnskudd, kontanter og lignende		675 247	685 750
Sum omløpsmidler		951 513	787 366
Sum eiendeler		1 154 013	989 866



This file is sealed with a digital signature.
The seal is a guarantee for the authenticity
of the document.

Document ID:
EC6FF8344F754FC6BDF2D826C1AEEE1E



Balanse pr. 31. desember 2021 OJ INVESTERING AS

	Note	2021	2020
EGENKAPITAL OG GJELD			
Egenkapital			
Innskutt egenkapital			
Aksjekapital (10 000 aksjer à kr 10,00)	5, 6	100 000	100 000
Overkurs	6	98 550	98 550
Sum innskutt egenkapital		198 550	198 550
Opptjent egenkapital			
Annen egenkapital	6	955 464	691 317
Sum opptjent egenkapital		955 464	691 317
Sum egenkapital	6	1 154 013	889 866
Gjeld			
Kortsiktig gjeld			
Utbytte	9	0	100 000
Sum kortsiktig gjeld		0	100 000
Sum gjeld		0	100 000
Sum egenkapital og gjeld		1 154 013	989 866

Oslo, 31. mars 2022

Brit Seim Jahre
Styrets leder

Lars Olav Jahre
Styremedlem / Daglig leder

Lise Birgitte Jahre
Styremedlem



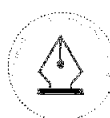
This file is sealed with a digital signature.
The seal is a guarantee for the authenticity
of the document.

Document ID:
EC6FF8344F754FC6BDF2D826C1AE1E1E



Kontantstrømoppstilling OJ INVESTERING AS

	Note	2021	2020
Likvider tilført/brukt på virksomheten:			
Årsresultat		264 147	91 309
Tilført fra årets virksomhet		<u>264 147</u>	<u>91 309</u>
+/- Endr. i andre tidsavgrensingsposter		<u>(174 650)</u>	<u>(1 616)</u>
A = Netto likviditetsendr. fra virksomhet		<u>89 497</u>	<u>89 693</u>
Likvider tilført/brukt på finansiering:			
- Nedbetaling av gammel gjeld		(100 000)	(210 750)
- Utbytte		<u>0</u>	<u>(100 000)</u>
C = Netto likviditetsendr. fra finansiering		<u>(100 000)</u>	<u>(310 750)</u>
+ Likviditetsbeholdning 1.1.		685 750	906 807
A+B+C Netto endr. i likvider gjennom året		<u>(10 503)</u>	<u>(221 057)</u>
= Likviditetsbeholdning 31.12.		<u>675 247</u>	<u>685 750</u>



This file is sealed with a digital signature.
The seal is a guarantee for the authenticity
of the document.

Document ID:
EC6FF8344F754FC6BDF2D826C1AEEE1E



Note 1 Regnskapsprinsipper

Note 1 Regnskapsprinsipper

Årsregnskapet er satt opp i samsvar med regnskapsloven og NRS 8 - God regnskapskikk for små foretak.

1-1 Driftsinntekter

Inntektsføring ved salg av varer skjer på leveringstidspunktet. Tjenester inntektsføres etter hvert som de leveres. Leieinntekter inntektsføres i påløpt utleieperiode.

1-2 Skatt

Skattekostnaden i resultatregnskapet omfatter både periodens betalbare skatt og endring i utsatt skatt. Utsatt skatt er beregnet med 22 % på grunnlag av de midlertidige forskjeller som eksisterer mellom regnskapsmessige og skattemessige verdier, samt ligningsmessig underskudd til fremføring ved utgangen av regnskapsåret. Skatteøkende og skattereduserende midlertidige forskjeller som reverseres eller kan reversere i samme periode er utlignet og nettoført.

1-3 Klassifisering og vurdering av balanseposter

Anleggsmidler omfatter eiendeler bestemt til varig eie og bruk. Anleggsmidler er vurdert til anskaffelseskost. Varige driftsmidler balanseføres og avskrives over driftsmidlets økonomiske levetid. Varige driftsmidler nedskrives til gjenvinnbart beløp ved verdifall som forventes ikke å være forbigående. Gjenvinnbart beløp er det høyeste av netto salgsverdi og verdi i bruk. Verdi i bruk er nåverdi av fremtidige kontantstrømmer knyttet til eiendelen. Nedskrivningen reverseres når grunnlaget for nedskrivningen ikke lenger er til stede.

Omløpsmidler og kortsiktig gjeld omfatter normalt poster som forfaller til betaling innen ett år etter balansedagen, samt poster som knytter seg til varekretsløpet. Omløpsmidler vurderes til laveste verdi av anskaffelseskost og antatt virkelig verdi.

1-4 Fordringer

Kundefordringer og andre fordringer oppføres til pålydende etter fradrag for avsetning til forventet tap. Avsetning til tap gjøres på grunnlag av en individuell vurdering av de enkelte fordringene.

1-5 Tilknyttede selskaper

Tilknyttede selskaper vurderes etter kostmetoden. Utbytte fra tilknyttede selskaper inntektsføres samme år som det avsettes for utbytte i selskapet.

Note 2 Kontanter og bankinnskudd

	2021	2020
Kontanter og bankinnskudd, ikke bundne midler	675 247	685 750
Bundne midler	-	-
Sum bankinnskudd 31.12.	675 247	685 750

Note 3 Lønnskostnader

Det har ikke vært ansatte i selskapet og har således ikke utbetalt lønn i 2021.



This file is sealed with a digital signature.
The seal is a guarantee for the authenticity
of the document.

Document ID:
EC6FF8344F754FC6BDF2D826C1AEEE1E



Note 4 Sikkerhetsstillelser

Sikkerhetsstillelser til ledende personer

Det er ikke gitt lån eller sikkerhetsstillelse til styrets leder eller andre nærstående parter i 2021.

Note 5 Antall aksjer, aksjeeiere m.v

Aksjekapital	Antall	Pålydende	Balansført
Ordinære aksjer	10 000	10	100 000

Alle aksjene gir samme rettigheter i selskapet.

Aksjonærer	Aksjer	Eierandel
Brit Seim Jahre (Styrets leder)	10 000	100 %
Totalt antall aksjer	10 000	100 %

Note 6 Egenkapital

	Aksje- kapital	Overkurs	Annen EK	Sum
Egenkapital 01.01.	100 000	98 550	691 317	889 867
Årets resultat	-	-	264 147	264 147
Utbytte	-	-	-	-
Egenkapital 31.12	100 000	98 550	955 464	1 154 013

Note 7 Datterselskaper og tilknyttede selskaper

Tilknyttet selskaper	Eierandel	Stemme andel	Kostpris	Balansført verdi	Utbytte 2021
Jahre Eiendom	10 %	10 %	202 500	202 500	275 000
Totalt			202 500	202 500	275 000

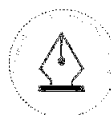
Investeringer i tilknyttet selskap er bokført etter kostmetoden.

Opplysninger om organisasjonsnummer og forretningskontor:

Tilknyttet selskaper	Eierandel	Anskaff. År	Org.nr.	Forretnings kontor	Egenkapital 31.12.2021	Årsresultat 2021
Jahre Eiendom AS	10 %	2005	989 102 680	Oslo	48 471 590	4 134 123
Totalt					48 471 590	4 134 123

Note 8 Mellomværende med selskap i samme konsern m.v.:

Kortsiktige fordringer	2021	2020
Utbytte Jahre Eiendom AS	275 000	100 000
Sum kortsiktige fordringer	275 000	100 000



This file is sealed with a digital signature.
The seal is a guarantee for the authenticity
of the document.

Document ID:
EC6FF834F754FC6BDF2D826C1AE1E



Note 9 Mellomværende med nærstående parter

Kortsiktig gjeld	2021	2020
Avsatt utbytte	-	100 000
Sum kortsiktig gjeld	-	100 000

Note 10 Skatt

Årets skattekostnad fordeler seg på:	2021	2020
Betalbar skatt	-	-1 616
Endring i utsatt skatt i balansen	-	-
Sum skattekostnad	-	-1 616

Beregning av årets skattegrunnlag:	2021	2020
Resultat før skattekostnad (inkl mottatt konsernbidrag)	264 147	89 693
(-) Mottatt utbytte (etter 3 % fradrag)	-266 750	-97 000
Permanente forskjeller	-	-37
Tiltakspakke	-	-7 344
Endring framførbart underskudd	2 603	7 344
Årets skattegrunnlag	-	-7 344

Betalbar skatt	-	-1 616
----------------	---	--------

Beregning skattekostnad:	2021	2020
Skatt av resultat før skatt (22 %)	58 112	19 732
(-) Utbytte (22 %)	-58 685	-21 340
(+) Permanente forskjeller (22 %)	-	-8
Endring i ikke balanseført utsatt skattefordel (22 %)	573	-
Beregnet skattekostnad	0	-1 616

Effektiv skattesats	0,0 %	-1,8 %
---------------------	-------	--------



This file is sealed with a digital signature.
The seal is a guarantee for the authenticity
of the document.

Document ID:
EC6FF8344F754FC6BDF2D826C1AEEE1E



Note 1 Regnskapsprinsipper

Note 1 Regnskapsprinsipper

Årsregnskapet er satt opp i samsvar med regnskapsloven og NRS 8 - God regnskapsskikk for små foretak.

1-1 Driftsinntekter

Inntektsføring ved salg av varer skjer på leveringstidspunktet. Tjenester inntektsføres etter hvert som de leveres. Leieinntekter inntektsføres i påløpt utleieperiode.

1-2 Skatt

Skattekostnaden i resultatregnskapet omfatter både periodens betalbare skatt og endring i utsatt skatt. Utsatt skatt er beregnet med 22 % på grunnlag av de midlertidige forskjeller som eksisterer mellom regnskapsmessige og skattemessige verdier, samt ligningsmessig underskudd til fremføring ved utgangen av regnskapsåret. Skatteøkende og skattereduserende midlertidige forskjeller som reverseres eller kan reversere i samme periode er utlignet og nettoført.

1-3 Klassifisering og vurdering av balanseposter

Anleggsmidler omfatter eiendeler bestemt til varig eie og bruk. Anleggsmidler er vurdert til anskaffelseskost. Varige driftsmidler balanseføres og avskrives over driftsmidlets økonomiske levetid. Varige driftsmidler nedskrives til gjenvinnbart beløp ved verdifall som forventes ikke å være forbigående. Gjenvinnbart beløp er det høyeste av netto salgsverdi og verdi i bruk. Verdi i bruk er nåverdi av fremtidige kontantstrømmer knyttet til eiendelen. Nedskrivningen reverseres når grunnlaget for nedskrivningen ikke lenger er til stede.

Omløpsmidler og kortsiktig gjeld omfatter normalt poster som forfaller til betaling innen ett år etter balansedagen, samt poster som knytter seg til varekretsløpet. Omløpsmidler vurderes til laveste verdi av anskaffelseskost og antatt virkelig verdi.

1-4 Fordringer

Kundefordringer og andre fordringer oppføres til pålydende etter fradrag for avsetning til forventet tap. Avsetning til tap gjøres på grunnlag av en individuell vurdering av de enkelte fordringene.

1-5 Tilknyttede selskaper

Tilknyttede selskaper vurderes etter kostmetoden. Utbytte fra tilknyttede selskaper inntektføres samme år som det avsettes for utbytte i selskapet.

Note 2 Kontanter og bankinnskudd

	2021	2020
Kontanter og bankinnskudd, ikke bundne midler	675 247	685 750
Bundne midler	-	-
Sum bankinnskudd 31.12.	675 247	685 750

Note 3 Lønnskostnader

Det har ikke vært ansatte i selskapet og har således ikke utbetalt lønn i 2021.



Note 4 Sikkerhetsstillelser

Sikkerhetsstillelser til ledende personer

Det er ikke gitt lån eller sikkerhetsstillelse til styrets leder eller andre nærstående parter i 2021.

Note 5 Antall aksjer, aksjeeiere m.v

Aksjekapital	Antall	Pålydende	Balansført
Ordinære aksjer	10 000	10	100 000

Alle aksjene gir samme rettigheter i selskapet.

Aksjonærer	Aksjer	Eierandel
Brit Seim Jahre (Styrets leder)	10 000	100 %
Totalt antall aksjer	10 000	100 %

Note 6 Egenkapital

	Aksje- kapital	Overkurs	Annen EK	Sum
Egenkapital 01.01.	100 000	98 550	691 317	889 867
Årets resultat	-	-	264 147	264 147
Utbytte	-	-	-	-
Egenkapital 31.12	100 000	98 550	955 464	1 154 013

Note 7 Datterselskaper og tilknyttede selskaper

Tilknyttet selskaper	Eierandel	Stemme andel	Kostpris	Balansført verdi	Utbytte 2021
Jahre Eiendom	10 %	10 %	202 500	202 500	275 000
Totalt			202 500	202 500	275 000

Investeringer i tilknyttet selskap er bokført etter kostmetoden.

Opplysninger om organisasjonsnummer og forretningskontor:

Tilknyttet selskaper	Eierandel	Anskaff. År	Org.nr.	Forretnings kontor	Egenkapital 31.12.2021	Årsresultat 2021
Jahre Eiendom AS	10 %	2005	989 102 680	Oslo	48 471 590	4 134 123
Totalt					48 471 590	4 134 123

Note 8 Mellomværende med selskap i samme konsern m.v.:

Kortsiktige fordringer	2021	2020
Utbytte Jahre Eiendom AS	275 000	100 000
Sum kortsiktige fordringer	275 000	100 000



Note 9 Mellomværende med nærstående parter

	2021	2020
Kortsiktig gjeld		
Avsatt utbytte	-	100 000
Sum kortsiktig gjeld	-	100 000

Note 10 Skatt

Årets skattekostnad fordeler seg på:	2021	2020
Betalbar skatt	-	-1 616
Endring i utsatt skatt i balansen	-	-
Sum skattekostnad	-	-1 616

Beregning av årets skattegrunnlag:	2021	2020
Resultat før skattekostnad (inkl mottatt konsernbidrag)	264 147	89 693
(-) Mottatt utbytte (etter 3 % fradrag)	-266 750	-97 000
Permanente forskjeller	-	-37
Tiltakspakke	-	-7 344
Endring framførbart underskudd	2 603	7 344
Årets skattegrunnlag	-	-7 344

Betalbar skatt	-	-1 616
----------------	---	--------

Beregning skattekostnad:	2021	2020
Skatt av resultat før skatt (22 %)	58 112	19 732
(-) Utbytte (22 %)	-58 685	-21 340
(+) Permanente forskjeller (22 %)	-	-8
Endring i ikke balanseført utsatt skattefordel (22 %)	573	-
Beregnet skattekostnad	0	-1 616

Effektiv skattesats	0,0 %	-1,8 %
---------------------	-------	--------



Lytomt Revisjon AS

Bekkestuveien 19 a
1357 Bekkestua

Telefon: +(47) 41 17 44 50
E-mail: odd.ivar@lytomtrevisjon.no
www.lytomtrevisjon.no

Til generalforsamlingen i OJ Investering AS

UAVHENGIG REVISORS BERETNING

Uttalelse om revisjonen av årsregnskapet

Konklusjon

Vi har revidert OJ Investering AS' årsregnskap som viser et overskudd på kr 264 147. Årsregnskapet består av balanse per 31. desember 2021, resultatregnskap for regnskapsåret avsluttet per denne datoen og noter til årsregnskapet, herunder et sammendrag av viktige regnskapsprinsipper.

Etter vår mening

- Oppfyller årsregnskapet gjeldende lovkrav, og
- Gir årsregnskapet et rettviseende bilde av selskapets finansielle stilling per 31. desember 2021 og av dets resultat og kontantstrømmer for regnskapsåret avsluttet per denne datoen i samsvar med regnskapslovens regler og god regnskapsskikk i Norge

Grunnlag for konklusjonen

Vi har gjennomført revisjonen i samsvar med de internasjonale revisjonsstandardene «international Standards on Auditing» (ISA-ene). Våre oppgaver og plikter i henhold til disse standardene er beskrevet nedenfor under *Revisors oppgaver og plikter ved revisjon av årsregnskapet*. Vi er uavhengige av selskapet slik det kreves i lov, forskrift og «International Code of Ethics for Professional Accountants» (inkludert internasjonale uavhengighetsstandarder) utstedt av «the International Ethics Standards Board for Accountants» (IESBA-reglene), og vi har overholdt våre øvrige etiske forpliktelser i samsvar med disse kravene. Innhentet revisjonsbevis er etter vår vurdering tilstrekkelig og hensiktsmessig som grunnlag for vår konklusjon.

Ledelsens ansvar for årsregnskapet

Ledelsen er ansvarlig for å utarbeide årsregnskapet og for at det gir et rettviseende bilde i samsvar med regnskapslovens regler og god regnskapsskikk i Norge. Ledelsen er også ansvarlig for slik intern kontroll som den finner nødvendig for å kunne utarbeide et årsregnskap som ikke inneholder vesentlig feilinformasjon, verken som følge av misligheter eller utilsiktede feil.

Ved utarbeidelse av årsregnskapet må ledelsen ta standpunkt til selskapets evne til fortsatt drift og opplyse om forhold av betydning for fortsatt drift. Forutsetningen om fortsatt drift skal legges til grunn for årsregnskapet så lenge det ikke er sannsynlig at virksomheten vil bli avviklet.

Organisasjonsnummer: 991 404 066 MVA
Medlem av Den norske Revisorforening



Lytomt Revisjon AS

Revisors oppgaver og plikter ved revisjon av årsregnskapet

Vårt mål er å oppnå betryggende sikkerhet for at årsregnskapet som helhet ikke inneholder vesentlig feilinformasjon, verken som følge av misligheter eller utilsiktede feil, og å avgi en revisjonsberetning som inneholder vår konklusjon. Betryggende sikkerhet er en høy grad av sikkerhet, men ingen garanti for at en revisjon utført i samsvar med ISA-ene, alltid vil avdekke vesentlig feilinformasjon som eksisterer. Feilinformasjon kan oppstå som følge av misligheter eller utilsiktede feil. Feilinformasjon blir vurdert som vesentlig dersom den enkeltvis eller samlet med rimelighet kan forventes å påvirke økonomiske beslutninger som brukerne foretar basert på årsregnskapet.

For videre beskrivelse av revisors oppgaver og plikter vises det til <https://revisorforeningen.no/revisjonsberetninger>.

Bekkestua, 27. juni 2022

Lytomt Revisjon AS

Odd Ivar Lytomt

Statsautorisert revisor

(2)