



## ÅRSREGNSKAPET FOR REGNSKAPSÅRET 2020 - GENERELL INFORMASJON

### Enheten

Organisasjonsnummer:	991 954 104
Organisasjonsform:	Aksjeselskap
Foretaksnavn:	MWC GRUPPEN AS
Forretningsadresse:	Sven Oftedals vei 0950 OSLO

### Regnskapsår

Årsregnskapets periode:	01.01.2020 - 31.12.2020
-------------------------	-------------------------

### Konsern

Morselskap i konsern:	Ja
Konsernregnskap lagt ved:	Nei

### Regnskapsregler

Regler for små foretak benyttet:	Nei
Benyttet ved utarbeidelsen av årsregnskapet til selskapet:	Regnskapslovens alminnelige regler

### Årsregnskapet fastsatt av kompetent organ

Bekreftet av representant for selskapet:	Per-Erik Ellefsen
Dato for fastsettelse av årsregnskapet:	17.03.2021

### Grunnlag for avgivelse

År 2020: Årsregnskapet er elektronisk innlevert  
År 2019: Tall er hentet fra elektronisk innlevert årsregnskap fra 2020

*Det er ikke krav til at årsregnskapet m.v. som sendes til Regnskapsregisteret er undertegnet. Kontrollen på at dette er utført ligger hos revisor/enhetens øverste organ. Sikkerheten ivaretas ved at innsender har rolle/rettighet for innsending av årsregnskapet via Altinn, og ved at det bekreftes at årsregnskapet er fastsatt av kompetent organ.*

Brønnøysundregistrene, 26.06.2022



## Resultatregnskap

Beløp i: NOK	Note	2020	2019
<b>RESULTATREGNSKAP</b>			
<b>Inntekter</b>			
Salgsinntekt	11	245 791 390	206 046 569
Annen driftsinntekt			232 005
<b>Sum inntekter</b>		<b>245 791 390</b>	<b>206 278 573</b>
<b>Kostnader</b>			
Varekostnad	10, 12	232 920 256	200 760 504
Lønnskostnad	1, 10	12 099 161	9 201 354
Avskrivning av driftsmidler og immaterielle eiendeler	3	1 057 982	508 844
Annen driftskostnad	1, 10	5 869 237	5 064 899
<b>Sum kostnader</b>		<b>251 946 635</b>	<b>215 535 600</b>
<b>Driftsresultat</b>		<b>-6 155 245</b>	<b>-9 257 027</b>
<b>Finansinntekter og finanskostnader</b>			
Inntekt på investering i datterselskap		50 509	
Annen renteinntekt		167	211
Annen finansinntekt		44 476	34 676
<b>Sum finansinntekter</b>		<b>95 152</b>	<b>34 887</b>
Annen rentekostnad		352 387	450 347
Annen finanskostnad		1 482 618	
<b>Sum finanskostnader</b>		<b>1 835 005</b>	<b>450 347</b>
<b>Netto finans</b>		<b>-1 739 853</b>	<b>-415 459</b>
<b>Ordinært resultat før skattekostnad</b>		<b>-7 895 098</b>	<b>-9 672 486</b>
Skattekostnad på ordinært resultat	2	-1 727 251	-2 117 958
<b>Ordinært resultat etter skattekostnad</b>		<b>-6 167 847</b>	<b>-7 554 528</b>
<b>Årsresultat</b>		<b>-6 167 847</b>	<b>-7 554 528</b>
<b>Årsresultat etter minoritetsinteresser</b>		<b>-6 167 847</b>	<b>-7 554 528</b>
<b>Totalresultat</b>		<b>-6 167 847</b>	<b>-7 554 528</b>



## Resultatregnskap

Beløp i: NOK	Note	2020	2019
<b>Overføringer og disponeringer</b>			
Avsatt til annen egenkapital		-6 167 847	-7 554 528
<b>Sum overføringer og disponeringer</b>	8	<b>-6 167 847</b>	<b>-7 554 528</b>



## Balanse

Beløp i: NOK	Note	2020	2019
<b>BALANSE - EIENDELER</b>			
<b>Anleggsmidler</b>			
<b>Immaterielle eiendeler</b>			
Konsesjoner, patenter o.l.	3	148 666	
Utsatt skattefordel	2	157 292	11 570
<b>Sum immaterielle eiendeler</b>		<b>305 958</b>	<b>11 570</b>
<b>Varige driftsmidler</b>			
Tomter, bygninger o.a. fast eiendom	3, 5	2 820 020	2 845 616
Maskiner og anlegg	3, 5		
Skip og flytende installasjoner	3, 5		
Driftsløsøre, inventar o.a. utstyr	3, 5	1 345 151	1 188 683
<b>Sum varige driftsmidler</b>		<b>4 165 171</b>	<b>4 034 299</b>
<b>Finansielle anleggsmidler</b>			
Investering i datterselskap	4	2 061 900	2 005 812
Investering i annet foretak i samme konsern	4		
Lån til foretak i samme konsern	9		
Investeringer i tilknyttet selskap	4		
Lån til tilknyttet selskap og felles kontrollert virksomhet	9		
<b>Sum finansielle anleggsmidler</b>		<b>2 061 900</b>	<b>2 005 812</b>
<b>Sum anleggsmidler</b>		<b>6 533 030</b>	<b>6 051 682</b>
<b>Omløpsmidler</b>			
<b>Varer</b>			
Lager av varer og annen beholdning	5, 12	79 739	120 019
<b>Sum varer</b>		<b>79 739</b>	<b>120 019</b>
<b>Fordringer</b>			
Kundefordringer	5	28 857 216	40 404 656
Andre kortsiktige fordringer		896 844	1 447 797
Konsernfordringer	9	8 705 470	15 539 339
<b>Sum fordringer</b>		<b>38 459 530</b>	<b>57 391 793</b>
<b>Bankinnskudd, kontanter og lignende</b>			



## Balanse

<b>Beløp i: NOK</b>	<b>Note</b>	<b>2020</b>	<b>2019</b>
Bankinnskudd, kontanter o.l.	6	4 748 136	28 680
<b>Sum bankinnskudd, kontanter og lignende</b>		<b>4 748 136</b>	<b>28 680</b>
<b>Sum omløpsmidler</b>		<b>43 287 406</b>	<b>57 540 493</b>
<b>SUM EIENDELER</b>		<b>49 820 435</b>	<b>63 592 175</b>

## BALANSE - EGENKAPITAL OG GJELD

### Egenkapital

#### Innskutt egenkapital

Aksjekapital	7, 8	7 000 000	7 000 000
Annen innskutt egenkapital	8	8 804 844	9 365 454
<b>Sum innskutt egenkapital</b>		<b>15 804 844</b>	<b>16 365 454</b>

#### Opptjent egenkapital

Annen egenkapital	8		
Udekket tap	8		
<b>Sum egenkapital</b>		<b>15 804 844</b>	<b>16 365 454</b>

### Gjeld

#### Langsiktig gjeld

Utsatt skatt	2		
<b>Annen langsiktig gjeld</b>			
Gjeld til kredittinstitusjoner	5		
Langsiktig konserngjeld	9		
<b>Sum langsiktig gjeld</b>		<b>0</b>	<b>0</b>

#### Kortsiktig gjeld

Gjeld til kredittinstitusjoner	5	924	21 953 416
Leverandørgjeld	9	11 874 547	16 063 363
Betalbar skatt	2		
Skyldig offentlige avgifter		8 779 879	5 133 857
Kortsiktig konserngjeld	9	56 088	
Annen kortsiktig gjeld		13 304 153	4 076 084



## Balanse

<b>Beløp i: NOK</b>	<b>Note</b>	<b>2020</b>	<b>2019</b>
Sum kortsiktig gjeld		34 015 591	47 226 721
Sum gjeld		34 015 591	47 226 721
<b>SUM EGENKAPITAL OG GJELD</b>		<b>49 820 435</b>	<b>63 592 175</b>



BDO AS  
Furusetgata 10  
2050 Jessheim

## Uavhengig revisors beretning

Til generalforsamlingen i Mwc Gruppen AS

Uttalelse om revisjonen av årsregnskapet

### Konklusjon

---

Vi har revidert årsregnskapet til Mwc Gruppen AS.

Årsregnskapet består av:

- Balanse per 31. desember 2020
- Resultatregnskap for 2020
- Kontantstrømpstilling for regnskapsåret avsluttet per 31. desember 2020
- Noter til årsregnskapet, herunder et sammendrag av viktige regnskapsprinsipper.

Etter vår mening:

Er årsregnskapet avgitt i samsvar med lov og forskrifter og gir et rettviseende bilde av selskapets finansielle stilling per 31. desember 2020, og av dets resultater og kontantstrømmer for regnskapsåret avsluttet per denne datoen i samsvar med regnskapslovens regler og god regnskapsskikk i Norge.

### Grunnlag for konklusjonen

---

Vi har gjennomført revisjonen i samsvar med lov, forskrift og god revisjonsskikk i Norge, herunder de internasjonale revisjonsstandardene International Standards on Auditing (ISA-ene). Våre oppgaver og plikter i henhold til disse standardene er beskrevet i Revisors oppgaver og plikter ved revisjon av årsregnskapet. Vi er uavhengige av selskapet slik det kreves i lov og forskrift, og har overholdt våre øvrige etiske forpliktelser i samsvar med disse kravene. Etter vår oppfatning er innhentet revisjonsbevis tilstrekkelig og hensiktsmessig som grunnlag for vår konklusjon.

### Annen informasjon

---

Ledelsen er ansvarlig for annen informasjon. Annen informasjon består av årsberetningen.

Vår uttalelse om revisjonen av årsregnskapet dekker ikke annen informasjon, og vi attesterer ikke den andre informasjonen.

I forbindelse med revisjonen av årsregnskapet er det vår oppgave å lese annen informasjon identifisert ovenfor med det formål å vurdere hvorvidt det foreligger vesentlig inkonsistens mellom annen informasjon og årsregnskapet, kunnskap vi har opparbeidet oss under revisjonen, eller hvorvidt den tilsynelatende inneholder vesentlig feilinformasjon.

Dersom vi, på bakgrunn av arbeidet vi har utført, konkluderer med at disse andre opplysningene inneholder vesentlig feilinformasjon, er vi pålagt å uttale oss om dette. Vi har ingenting å rapportere i så henseende.

### Styret og daglig leders ansvar for årsregnskapet

---

Styret og daglig leder (ledelsen) er ansvarlig for å utarbeide årsregnskapet i samsvar med lov og forskrifter, herunder for at det gir et rettviseende bilde i samsvar med regnskapslovens regler og god regnskapsskikk i Norge. Ledelsen er også ansvarlig for slik intern kontroll som den finner nødvendig



for å kunne utarbeide et årsregnskap som ikke inneholder vesentlig feilinformasjon, verken som følge av misligheter eller utilsiktede feil.

Ved utarbeidelsen av årsregnskapet må ledelsen ta standpunkt til selskapets evne til fortsatt drift og opplyse om forhold av betydning for fortsatt drift. Forutsetningen om fortsatt drift skal legges til grunn for årsregnskapet så lenge det ikke er sannsynlig at virksomheten vil bli avviklet.

#### Revisors oppgaver og plikter ved revisjonen av årsregnskapet

Vårt mål er å oppnå betryggende sikkerhet for at årsregnskapet som helhet ikke inneholder vesentlig feilinformasjon, verken som følge av misligheter eller utilsiktede feil, og å avgi en revisjonsberetning som inneholder vår konklusjon. Betryggende sikkerhet er en høy grad av sikkerhet, men ingen garanti for at en revisjon utført i samsvar med lov, forskrift og god revisjonsskikk i Norge, herunder ISA-ene, alltid vil avdekke vesentlig feilinformasjon som eksisterer. Feilinformasjon kan oppstå som følge av misligheter eller utilsiktede feil. Feilinformasjon blir vurdert som vesentlig dersom den enkeltvis eller samlet med rimelighet kan forventes å påvirke økonomiske beslutninger som brukerne foretar basert på årsregnskapet.

For videre beskrivelse av revisors oppgaver og plikter vises det til:  
<https://revisorforeningen.no/revisjonsberetninger>

#### Uttalelse om andre lovmessige krav

##### Konklusjon om årsberetningen

Basert på vår revisjon av årsregnskapet som beskrevet ovenfor, mener vi at opplysningene i årsberetningen om årsregnskapet, forutsetningen om fortsatt drift og forslaget til dekning av tap er konsistente med årsregnskapet og i samsvar med lov og forskrifter.

##### Konklusjon om registrering og dokumentasjon

Basert på vår revisjon av årsregnskapet som beskrevet ovenfor, og kontrollhandlinger vi har funnet nødvendig i henhold til internasjonal standard for attestasjonsoppdrag (ISAE) 3000 «Attestasjonsoppdrag som ikke er revisjon eller forenklet revisorkontroll av historisk finansiell informasjon», mener vi at ledelsen har oppfylt sin plikt til å sørge for ordentlig og oversiktlig registrering og dokumentasjon av selskapets regnskapsopplysninger i samsvar med lov og god bokføringskikk i Norge.

BDO AS

Kristen Elstad  
statsautorisert revisor  
(elektronisk signert)



# PENNEO

Signaturene i dette dokumentet er juridisk bindende. Dokument signert med "Penneo™ - sikker digital signatur".  
De signerende parter sin identitet er registrert, og er listet nedenfor.

"Med min signatur bekrefter jeg alle datoer og innholdet i dette dokument."

## Kristen Elstad

Partner

Serienummer: 9578-5995-4-262183

IP: 188.95.xxx.xxx

2021-03-25 13:17:59Z



## Kristen Elstad

Statsautorisert revisor

Serienummer: 9578-5995-4-262183

IP: 188.95.xxx.xxx

2021-03-25 13:17:59Z



Penneo Dokumentnøkkel: MO8X6-6JEP8-CFGE1-KT70U-LHADD-QL00N

Dokumentet er signert digitalt, med **Penneo.com**. Alle digitale signatur-data i dokumentet er sikret og validert av den datamaskin-utregnede hash-verdien av det opprinnelige dokument. Dokumentet er låst og tids-stemplet med et sertifikat fra en betrodd tredjepart. All kryptografisk bevis er integrert i denne PDF, for fremtidig validering (hvis nødvendig).

### Hvordan bekrefter at dette dokumentet er originalen?

Dokumentet er beskyttet av ett Adobe CDS sertifikat. Når du åpner dokumentet i

Adobe Reader, skal du kunne se at dokumentet er sertifisert av **Penneo e-signature service <penneo@penneo.com>**. Dette garanterer at innholdet i dokumentet ikke har blitt endret.

Det er lett å kontrollere de kryptografiske beviser som er lokalisert inne i dokumentet, med Penneo validator - <https://penneo.com/validate>



## MWC GRUPPEN AS

### STYRETS ÅRSBERETNING FOR 2020

MWC Gruppen AS driver med oppføring og salg av hytter og fritidsleiligheter primært på de sentrale fjelldestinasjoner på Øst-Norge. Selskapet eier 100% av datterselskapene UAB Massive Wood Construction i Litauen og MWC Bygg AS. UAB Massiv Wood Construction produserer konstruksjonselementer og utfører diverse byggetekniske og administrative funksjoner for gruppen og MWC Bygg AS monterer gruppens hytter og fritidsleiligheter i Norge. MWC Gruppen AS er 100% eiet av Foodtech Gruppen AS, og har sitt hovedkontor i Oslo.

Selskapet er godt etablert i det norske markedet. Det er utviklet et godt samarbeid med datterselskapet i Litauen med stor vekt på kvalitetskontroll gjennom hele prosjektet. Selskapet har hatt underskudd på 6,1 MNOK etter skatt i 2020, og budsjetterer med vekst og positivt resultat i 2021.

Koronapandemien har ikke hatt vesentlig negativ betydning for årsregnskapet og selskapets økonomiske stilling for 2020. På tross av omfattende arbeid med smitteverntiltak i Gruppen, har selskapet hatt god sysselsetting og fremdrift på sine byggeplasser. Ytterligere innstramminger av de nasjonale smitteverntiltak for selskapets utenlandske arbeidskraft ved årsskiftet har gitt en mer krevende situasjon. Utvidede karantenebestemmelser og senere også innreisestopp, har redusert ressurstilgangen og fremdrift på prosjektene og dertil inntekstgrunnlaget. Det er allikevel per avleggelse av årsregnskap god drift på selskapets byggeplasser. Men, ved vedvarende tiltak og fortsatt karantene og innreisestopp er det beheftet stor usikkerhet mht. arbeidskraften fremover. Forutsatt snarlig oppmykning av nasjonale smitteverntiltak gjeldene for utenlandske arbeidere som sikrer ressurstilgang til selskapet, er årsregnskapet avlagt under forutsetning om fortsatt drift.

Det var 12 ansatte, hvorav 2 kvinner i selskapet pr. 31.12.2020. Selskapets styre har tre mannlige og ett kvinnelig styremedlem. Selskapet har innarbeidet policy som tar sikte på at det ikke skal forekomme forskjellsbehandling grunnet kjønn. I henhold til gjeldende lover og forskrifter fører selskapet oversikt over totalt sykefravær blant selskapets ansatte. Sykefraværet i 2020 endte på 7,98 % av total arbeidstid. Det har ikke blitt rapportert skader eller ulykker i 2020. Det er styrets oppfatning at arbeidsmiljøet er godt og at de ansattes trives på arbeidsplassen.

Selskapet forurenser ikke det ytre miljø utover det som er vanlig ved denne type virksomhet.

Selskapet er eksponert for alminnelig markedsmessig og finansiell risiko. Selskapet har ikke hatt unormale tap på fordringer, men selskapets ledelse vurderer denne risikoen løpende iht. innarbeidet policy og kredittvurderinger. Selskapet har hatt negativt resultat i 2019 og 2020 og har hatt en svak likviditet men inngår i konsernets (morselskapets) finansieringsordning, og utsikten for 2021 er positiv. Kontantstrøm fra operasjonelle aktiviteter avviker fra driftsresultat og forklares i hovedsak av endring i bruk av kassekreditten.

Etter styrets oppfatning gir det fremlagte resultatregnskap og balansen med tilhørende noter et rettviseende bilde av driften og stillingen i selskapet ved årsskiftet. Omsetningen ble 245,8 MNOK. Resultat etter skatt ble -6,1 MNOK. Egenkapitalen var 31,7% per 31.12.2020.

Styret foreslår at årets resultat, kr. -6.167.847,- disponeres slik:

<u>Avsatt til annen egenkapital</u>	kr. -6.167.847,-
Sum overføringer	kr. -6.167.847,-



Oslo, 17. mars, 2021

I styret for MWC Gruppen AS

Per-Erik Ellefsen  
Styreleder

Iren Ellefsen Fagerhøi  
Styremedlem

Per Ludwig Dahl  
Styremedlem

Raymond Wigg  
Styremedlem

Niels Kristian Flødt  
Daglig leder



**Årsregnskap 2020**  
**Mwc Gruppen AS**



## Resultatregnskap

### Mwc Gruppen AS

Driftsinntekter og driftskostnader	Note	2020	2019
Salgsinntekt	11	245 791 390	206 046 569
Annen driftsinntekt		0	232 005
<b>Sum driftsinntekter</b>		<b>245 791 390</b>	<b>206 278 573</b>
Varekostnad	10, 12	232 920 256	200 760 504
Lønnskostnad	1, 10	12 099 161	9 201 354
Avskrivning av driftsmidler og immaterielle eiendeler	3	1 057 982	508 844
Annen driftskostnad	1, 10	5 869 237	5 064 899
<b>Sum driftskostnader</b>		<b>251 946 635</b>	<b>215 535 600</b>
<b>Driftsresultat</b>		<b>-6 155 245</b>	<b>-9 257 027</b>
<b>Finansinntekter og finanskostnader</b>			
Inntekt på investering i datterselskap		50 509	0
Annen renteinntekt		167	211
Annen finansinntekt		44 476	34 676
Annen rentekostnad		352 387	450 347
Annen finanskostnad		1 482 618	0
<b>Resultat av finansposter</b>		<b>-1 739 853</b>	<b>-415 459</b>
<b>Ordinært resultat før skattekostnad</b>		<b>-7 895 098</b>	<b>-9 672 486</b>
Skattekostnad på ordinært resultat	2	-1 727 251	-2 117 958
<b>Årsresultat</b>		<b>-6 167 847</b>	<b>-7 554 528</b>
<b>Overføringer</b>			
Avsatt til annen egenkapital		-6 167 847	-7 554 528
<b>Sum overføringer</b>	<b>8</b>	<b>-6 167 847</b>	<b>-7 554 528</b>



### Balanse Mwc Gruppen AS


Eiendeler	Note	2020	2019
<b>Anleggsmidler</b>			
<i>Immaterielle eiendeler</i>			
Konsesjoner, patenter o.l.	3	148 666	0
Utsatt skattefordel	2	157 292	11 570
<b>Sum immaterielle eiendeler</b>		<b>305 958</b>	<b>11 570</b>
<i>Varige driftsmidler</i>			
Tomter, bygninger o.a. fast eiendom	3, 5	2 820 020	2 845 616
Driftsløsøre, inventar o.a. utstyr	3, 5	1 345 151	1 188 683
<b>Sum varige driftsmidler</b>		<b>4 165 171</b>	<b>4 034 299</b>
<i>Finansielle anleggsmidler</i>			
Investeringer i datterselskap	4	2 061 900	2 005 812
<b>Sum finansielle anleggsmidler</b>		<b>2 061 900</b>	<b>2 005 812</b>
<b>Sum anleggsmidler</b>		<b>6 533 030</b>	<b>6 051 682</b>
<b>Omløpsmidler</b>			
<i>Varer</i>			
Lager av varer og annen beholdning	5, 12	79 739	120 019
<b>Sum varer</b>		<b>79 739</b>	<b>120 019</b>
<i>Fordringer</i>			
Kundefordringer	5	28 857 216	40 404 656
Andre kortsiktige fordringer		896 844	1 447 797
Konsernfordringer	9	8 705 470	15 539 339
<b>Sum fordringer</b>		<b>38 459 530</b>	<b>57 391 793</b>
<i>Bankinnskudd, kontanter o.l</i>			
Bankinnskudd, kontanter o.l.	6	4 748 136	28 680
<b>Sum bankinnskudd, kontanter o.l</b>		<b>4 748 136</b>	<b>28 680</b>
<b>Sum omløpsmidler</b>		<b>43 287 406</b>	<b>57 540 493</b>
<b>Sum eiendeler</b>		<b>49 820 435</b>	<b>63 592 175</b>



**Balanse**  
Mwc Gruppen AS

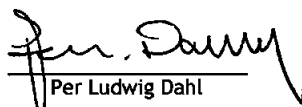
Egenkapital og gjeld	Note	2020	2019
<b>Egenkapital</b>			
<i>Innskutt egenkapital</i>			
Aksjekapital	7, 8	7 000 000	7 000 000
Annen innskutt egenkapital	8	8 804 844	9 365 454
<b>Sum innskutt egenkapital</b>		<b>15 804 844</b>	<b>16 365 454</b>
<b>Sum egenkapital</b>		<b>15 804 844</b>	<b>16 365 454</b>
<b>Gjeld</b>			
<i>Kortsiktig gjeld</i>			
Gjeld til kredittinstitusjoner	5	924	21 953 416
Leverandørgjeld	9	11 874 547	16 063 363
Skyldig offentlige avgifter		8 779 879	5 133 857
Kortsiktig konserngjeld	9	56 088	0
Annen kortsiktig gjeld		13 304 153	4 076 084
<b>Sum kortsiktig gjeld</b>		<b>34 015 591</b>	<b>47 226 721</b>
<b>Sum gjeld</b>		<b>34 015 591</b>	<b>47 226 721</b>
<b>Sum egenkapital og gjeld</b>		<b>49 820 435</b>	<b>63 592 175</b>


Oslo, 17.03.2021  
Styret i Mwc Gruppen AS

  
Raymond Wiig  
styremedlem

  
Iren Ellefsen Fagerhøy  
styremedlem

  
Per-Erik Ellefsen  
styreleder

  
Per Ludwig Dahl  
styremedlem

  
Niels Kristian Hødt  
daglig leder



## Indirekte kontantstrøm

### Mwc Gruppen AS

Kontantstrømmer fra operasjonelle aktiviteter	Note	2020	2019
Resultat før skattekostnad		-7 895 098	-9 672 486
Tap/gevinst ved salg av anleggsmidler		0	-232 005
Ordinære avskrivninger		1 057 982	508 844
Endring i varelager		40 280	7 600
Endring i kundefordringer		11 547 441	-15 167 464
Endring i leverandørgjeld		-4 188 816	4 757 207
Poster klassifisert som invest.- eller finans.aktiviteter		-50 509	0
Endring i andre tidsavgrensingsposter		13 425 044	-8 296 474
<b>Netto kontantstrøm fra operasjonelle aktiviteter</b>		<b><u>13 936 323</u></b>	<b><u>-28 094 778</u></b>
<b>Kontantstrømmer fra investeringsaktiviteter</b>			
Innbetalinger ved salg av varige driftsmidler		0	300 000
Utbetalinger ved kjøp av varige driftsmidler		1 337 519	1 313 381
<b>Netto kontantstrøm fra investeringsaktiviteter</b>		<b><u>-1 337 519</u></b>	<b><u>-1 013 381</u></b>
<b>Kontantstrømmer fra finansieringsaktiviteter</b>			
Netto endring i kassekreditt		-21 952 493	18 431 089
Innbetalinger av konsernbidrag		14 073 145	10 642 938
<b>Netto kontantstrøm fra finansieringsaktiviteter</b>		<b><u>-7 879 348</u></b>	<b><u>29 074 027</u></b>
Netto endring i kontanter og kontantekvivalenter		4 719 456	-34 132
Beh. av kont. og kontantekvivalenter ved per. begynne		28 680	62 812
<b>Beh. av kont. og kontantekvivalenter ved per. slutt</b>		<b><u>4 748 137</u></b>	<b><u>28 680</u></b>

## Noter til regnskapet 2020

### Regnskapsprinsipper

Årsregnskapet er satt opp i samsvar med regnskapsloven og god regnskapsskikk for øvrige foretak.

### Salgsinntekter

Inntekter ved salg av varer og tjenester vurderes til virkelig verdi av vederlaget, netto etter fradrag for merverdiavgift, returer, rabatter og andre avslag.

Salg av varer inntektsføres når risiko og kontroll i all hovedsak er overført kjøperen. Med risiko menes eiendelens gevinst og tapspotensiale mens kontroll defineres som beslutnings og råderett.

Inntekter fra salg av tjenester og langsiktige tilvirkningskontrakter resultatføres i takt med prosjektets fullføringsgrad når utfallet av transaksjonen kan estimeres på en pålitelig måte.

I den perioden det blir identifisert at et prosjekt vil gi tap, vil det estimerte tapet på kontrakter bli resultatført i sin helhet.

### Anleggskontrakter

Arbeid under utførelse knyttet til fastpriskontrakter med lang tilvirkningstid vurderes etter løpende avregnings metode hvor inntektsføring skjer i takt med fremdriften av prosjektet. Fullføringsgraden beregnes som påløpte kostnader i prosent av forventet totalkostnad. Totalkostnaden revurderes løpende. Når kontraktens utfall ikke kan estimeres pålitelig, vil kun inntekter tilsvarende påløpte prosjektkostnader inntektsføres. For prosjekter som antas å gi tap, kostnadsføres hele det beregnede tapet umiddelbart.

### Klassifisering og vurdering av balanseposter

Eiendeler bestemt til varig eie eller bruk er klassifisert som anleggsmidler. Anleggsmidler er vurdert til anskaffelseskost. Omløpsmidler og kortsiktig gjeld omfatter normalt poster som forfaller til betaling innen ett år etter balansedagen, samt poster som knytter seg til varekretsløpet. Omløpsmidler vurderes til laveste verdi av anskaffelseskost og antatt virkelig verdi.

Fordringer klassifiseres som omløpsmidler hvis de skal tilbakebetales i løpet av ett år. For gjeld er analoge kriterier lagt til grunn. Første års avdrag på langsiktige fordringer og langsiktig gjeld klassifiseres likevel ikke som omløpsmiddel og kortsiktig gjeld.

Enkelte poster er vurdert etter andre regler. Postene det gjelder vil være blant de postene som omhandles nedenfor.

### Varige driftsmidler

Varige driftsmidler balanseføres og avskrives lineært til restverdi over driftsmidlenes forventede utnyttbare levetid. Vedlikehold av driftsmidler kostnadsføres løpende. Påkostninger eller forbedringer tillegges driftsmidlets kostpris og avskrives i takt med driftsmidlet. Skillet mellom vedlikehold og påkostning/forbedring regnes i forhold til driftsmidlets stand ved kjøp av driftsmidlet. Tomter avskrives ikke.

Varige driftsmidler nedskrives til virkelig verdi ved verdifall som forventes ikke å være forbigående. Nedskrivningen reverseres når grunnlaget for nedskrivningen ikke lenger er tilstede.

Utgifter til leie av driftsmidler kostnadsføres. Forskuddsbetalinger balanseføres som forskuddsbetalt kostnad, og fordeles over leieperioden.

### Investeringer i andre selskaper

Kostmetoden brukes som prinsipp for investeringer i andre selskaper. Kostprisen økes når midler tilføres ved kapitalutvidelse, eller når det gis konsernbidrag til datterselskap. Mottatte utdelinger resultatføres i utgangspunktet som inntekt. Utbytte/konsernbidrag fra datterselskap regnskapsføres det samme året som datterselskapet avsetter beløpet. Investeringene blir nedskrevet til virkelig verdi dersom verdifallet ikke er forbigående.



## Noter til regnskapet 2020

### Varer

Lager av innkjøpte varer er vurdert til det laveste av anskaffelseskost etter FIFO-prinsippet, og netto salgsverdi. Egentilvirkede ferdigvarer og varer under tilvirkning vurderes til variabel tilvirkningskost.

### Fordringer

Kundefordringer og andre fordringer er oppført i balansen til pålydende etter fradrag for avsetning til forventet tap. Avsetning for tap gjøres på grunnlag av individuelle vurderinger av de enkelte fordringene. I tillegg gjøres det for øvrige kundefordringer en uspesifisert avsetning for å dekke antatt tap.

### Pensjoner

Premier til innskuddsbasert pensjonsordning organisert gjennom livsforsikringselskap kostnadsføres den perioden innskuddet gjelder og inngår blant lønnskostnader i resultatregnskapet.

### Skatt

Skattekostnaden i resultatregnskapet omfatter både periodens betalbare skatt og endring i utsatt skatt. Utsatt skatt beregnes med 22 % på grunnlag av de midlertidige forskjeller som eksisterer mellom regnskapsmessige og skattemessige verdier, samt eventuelt ligningsmessig underskudd til fremføring ved utgangen av regnskapsåret. Skatteøkende og skattereduserende midlertidige forskjeller som reverserer eller kan reversere i samme periode er utlignet og nettoført.

Oppføring av utsatt skattefordel på netto skattereduserende forskjeller som ikke er utlignet og underskudd til fremføring, er begrunnet med antatt fremtidig inntjening. Utsatt skattefordel som kan balanseføres og utsatt skatt er oppført netto i balansen.

### Valuta

Fordringer og gjeld i utenlandsk valuta vurderes etter kursen ved regnskapsårets slutt. Kursgevinster og kurstap knyttet til varesalg og varekjøp i utenlandsk valuta føres som salgsinntekter og varekostnad.



## Noter til regnskapet 2020

Note 1 Lønnskostnader, antall ansatte, godtgjørelser, lån til ansatte mm

Lønnskostnader	2020	2019
Lønninger	8 398 147	6 259 350
Bonus	0	180 000
Arbeidsgiveravgift	1 224 294	973 858
Pensjonskostnader	374 140	294 650
Innleid hjelp	1 394 569	1 070 447
Andre ytelser	708 011	423 049
<b>Sum</b>	<b>12 099 161</b>	<b>9 201 354</b>

Gjennomsnittlig antall årsverk sysselsatt i regnskapsåret 12 9

Ytelser til ledende personer	Daglig leder
Lønn	1 467 318
Pensjonsutgifter	0
Styrehonorar	0
Annen godtgjørelse	176 262
<b>Sum</b>	<b>1 643 580</b>

Styrehonorar utbetales i morselskapet Foodtech Gruppen AS, og utgjør totalt kr 910 000 for 2020.

Det er ikke gitt lån/sikkerhetsstillelse til daglig leder, styrets leder eller andre nærstående parter.

### OTP

Selskapet er pliktig til å ha tjenstepensjonsordning etter lov om obligatorisk tjenstepensjon. Selskapets pensjonsordninger tilfredsstiller kravene i denne lov.

### Revisor

Kostnadsført honorar til revisor for 2020 utgjør kr 270 066,- eksl.mva.

Revisjon og bistand årsoppgjør	210 343
Andre tjenester	59 723
<b>Sum honorar til revisor</b>	<b>270 066</b>



## Noter til regnskapet 2020

### Note 2 Skatt

Årets skattekostnad	2020	2019
Resultatført skatt på ordinært resultat:		
Betalbar skatt	0	0
Endring i utsatt skattefordel	-1 727 251	-2 117 958
<b>Skattekostnad ordinært resultat</b>	<b>-1 727 251</b>	<b>-2 117 958</b>
Skattepliktig inntekt:		
Ordinært resultat før skatt	-7 895 098	-9 672 486
Permanente forskjeller	43 958	45 403
Endring i midlertidige forskjeller	662 373	-59 087
Mottatt konsernbidrag	7 188 767	14 073 145
Anvendelse av fremførbart underskudd	0	-4 386 974
<b>Skattepliktig inntekt</b>	<b>0</b>	<b>0</b>
Betalbar skatt i balansen:		
Betalbar skatt på årets resultat	-1 592 641	-3 096 092
Betalbar skatt på mottatt konsernbidrag	1 592 641	3 096 092
<b>Sum betalbar skatt i balansen</b>	<b>0</b>	<b>0</b>
Beregning av effektiv skattesats		
Resultat før skatt	-7 895 098	-9 672 486
Beregnet skatt av resultat før skatt	-1 736 922	-2 127 947
Skatteeffekt av permanente forskjeller	9 671	9 989
<b>Sum</b>	<b>-1 727 251</b>	<b>-2 117 958</b>
Effektiv skattesats	21,9 %	21,9 %

Skatteeffekten av midlertidige forskjeller som har gitt opphav til utsatt skatt og utsatte skattefordeler, spesifisert på typer av midlertidige forskjeller

	2020	2019	Endring
Varige driftsmidler	-412 166	-186 930	225 236
Fordringer	-422 861	-15 739	407 122
Gevinst - og tapskonto	120 059	150 074	30 015
<b>Sum</b>	<b>-714 967</b>	<b>-52 595</b>	<b>662 373</b>
<b>Grunnlag for utsatt skattefordel</b>	<b>-714 967</b>	<b>-52 595</b>	<b>662 373</b>
<b>Utsatt skattefordel (22 %)</b>	<b>-157 293</b>	<b>-11 571</b>	<b>145 722</b>



## Noter til regnskapet 2020

## Note 3 Varige driftsmidler

	Driftsløsøre	Software	Eiendom	Tomt	Inventar bygg	Totalt
Anskaffelseskost 01.01	1 507 377	0	1 280 000	1 700 000	410 234	4 897 611
Tilgang	1 184 605	152 914	0	0	0	1 337 519
Avgang	0	0	0	0	0	0
Anskaffelseskost 31.12	2 691 982	152 914	1 280 000	1 700 000	410 234	6 235 130
Akk. av- /nedskrivninger 31.12	-1 592 870	-4 248	-159 980	0	-164 196	-1 921 294
Balanseført verdi 31.12	1 099 112	148 666	1 120 020	1 700 000	246 038	4 313 836
Årets avskrivninger	863 942	4 248	25 596	0	164 196	1 057 982
Avskrivningssats	20-50%	33 %	2%		20%	
Avskrivningsplan	Lineær	Linære	Lineær	Avskrives ikke	Lineær	
Økonomisk levetid	2-5 år	3 år	50 år		5 år	

Det har ikke vært endring av avskrivningsplan i regnskapsåret.

## Note 4 Investering i datterselskap, tilknyttet selskap og felleskontrollert virksomhet

Investeringene i datterselskap, tilknyttet selskap og felleskontrollert virksomhet regnskapsføres etter kostmetoden.

Selskap	Forretnings- kontor	Eier- /stemmeandel	EK pr. 01.01	Årets resultat	EK pr. 31.12
UAB Massive Wood Construction	Siuliau, Litauen	100 %	2 817 059	271 950	3 498 358
MWC Bygg AS	Oslo	100 %	20 296	-6 960	30 000

Mwc Gruppen AS er morselskap i et underkonsern og det er ikke utarbeidet konsernregnskap i medhold av regnskapslovens § 3-7.



## Noter til regnskapet 2020

### Note 5 Fordringer, gjeld, pantstillelser og garantier m.v

Selskapet inngår i en konsernavtale hvor konsernet har en avtale om kassekredittramme med kr 35 000 000. MWC Gruppen AS har stilt som sikkerhet ved realkausjon med pant i selskapets kundefordringer med kr 10 000 000, varelager med kr 5 000 000 og driftsløsøre med kr 5 000 000. Pr 31.12.2020 har konsernet benyttet kassekreditten med kr 0.

Gjeld som er sikret ved pant o.l.	2020	2019
Gjeld til kredittinstitusjoner (kassekreditt)	924	21 953 416
<b>Sum</b>	<b>924</b>	<b>21 953 416</b>

Balanseført verdi av pantsatte eiendeler	2020	2019
Tomter, bygninger o.a fast eiendom	2 820 020	2 845 616
Kundefordringer	28 960 575	40 448 356
Varelager	79 739	120 019
<b>Sum</b>	<b>31 860 334</b>	<b>43 413 992</b>

Selskapet har garantiansvar på kr 51 244 132 som ikke er bokført, garantiforpliktelsene er sikret gjennom House of guarantees hvor kr 17 988 618 uteløper innen april 2021 og kr 33 255 514 utløper i perioden 2021-2026.

### Note 6 Bankinnskudd

Selskapet har ikke bundne skattetrekkmidler. Skattetrekkmidlene er sikret med bankgaranti på kr 750 000.



## Noter til regnskapet 2020

### Note 7 Antall aksjer, aksjeeiere m

Aksjekapital	Antall	Pålydende	Balanseført
Ordinære aksjer	1 400	5 000	7 000 000

Aksjekapitalen eies av følgende aksjonærer:

Aksjonærer:	Antall aksjer	Eierandel
Foodtech Gruppen AS	1 400	100 %
<b>Sum</b>	<b>1 400</b>	<b>100 %</b>

Selskapet har en aksjeklasse og alle aksjer har lik stemmerett.

### Aksjer eiet av styremedlemmer og daglig leder

Per-Erik Ellefsen og nærstående gjennom sitt holdingselskap	styremedlem	44,7 %
Iren Ellefsen Fagerhøy gjennom sitt holdingselskap	styremedlem	39,5 %
Raymond Wiig gjennom sitt holdingselskap	styremedlem	15,8 %
Niels Kristian Hodt	daglig leder	0 %

Mwc Gruppen AS er datterselskap av Foodtech Gruppen AS som utarbeider konsernregnskap der Mwc Gruppen AS inngår i konsolideringen. Konsernregnskapet kan fås utlevert i Sven Oftedals vei 10, 0950 Oslo,

### Note 8 Egenkapital

	Aksjekapital	Annen innskutt egenkapital	Udekket tap	Sum egenkapital
Pr. 01.01	7 000 000	9 365 454	0	16 365 454
Årets resultat		-6 167 847		-6 167 847
Mottatt konsernbidrag		5 607 238	0	5 607 238
Pr 31.12	7 000 000	8 804 844	0	15 804 844



## Noter til regnskapet 2020

### Note 9 Mellomværende med selskap i samme konsern

Fordringer	2020	2019
Kortsiktige fordringer	1 466 194	1 466 194
Kortsiktige fordringer (konsernbidrag)	7 239 276	14 073 145
<b>Sum fordringer</b>	<b>8 705 470</b>	<b>15 539 339</b>
<b>Gjeld</b>	<b>2020</b>	<b>2019</b>
Leverandørgjeld	5 638 815	5 924 592
Konsernbidrag	56 088	0
<b>Sum gjeld</b>	<b>5 694 903</b>	<b>5 924 592</b>

### Note 10 Transaksjoner med nærstående parter

Ytelser til ledende ansatte er omtalt i note 2, og mellomværende med konsernselskaper er omtalt i note 9.

#### Selskapets transaksjoner med nærstående parter 2020

##### Salg av varer og tjenester:

Salg av varer:  
Søsterselskaper 0

Salg av tjenester:  
Morselskap 0

##### Kjøp av varer og tjenester:

Kjøp av varer:  
Datterselskaper 96 653 182

Kjøp av tjenester:  
Morselskap (administrative tjenester) 2 860 717  
Søsterselskap 0



## Noter til regnskapet 2020

### Note 11 Salgsinntekter

Per virksomhetsområde	2020	2019
Omsetning av hytter	245 791 390	206 046 569
<b>Sum</b>	<b>245 791 390</b>	<b>206 046 569</b>
<b>Geografisk fordeling</b>	<b>2020</b>	<b>2019</b>
Norge	245 791 390	206 046 569
<b>Sum</b>	<b>245 791 390</b>	<b>206 046 569</b>

### Note 12 Varer

	2020	2019
Innkjøpte handelsvarer	79 739	120 019
<b>Sum</b>	<b>79 739</b>	<b>120 019</b>
Varebeholdning vurdert til anskaffelseskost	79 739	120 019
Varebeholdning vurdert til virkelig verdi	79 739	120 019
<b>Ukuransnedskrivning</b>	<b>0</b>	<b>0</b>

### Note 13 Hendelser etter balansedagen og fortsatt drift

Koronapandemien har ikke hatt vesentlig negativ betydning for årsregnskapet og selskapets økonomiske stilling for 2020. På tross av omfattende arbeid med smitteverntiltak i Gruppen, har selskapet hatt god sysselsetting og fremdrift på sine byggeplasser. Ytterligere innstramminger av de nasjonale smitteverntiltak for selskapets utenlandske arbeidskraft ved årsskiftet har gitt en mer krevende situasjon. Utvidede karantenebestemmelser og senere også innreisestopp, har redusert ressurstilgangen og fremdrift på prosjektene og dertil inntektgrunnlaget. Det er allikevel per avleggelse av årsregnskap god drift på selskapets byggeplasser. Men, ved vedvarende tiltak og fortsatt karantene og innreisestopp er det beheftet stor usikkerhet mht. arbeidskraften fremover. Forutsatt snarlig opprykning av nasjonale smitteverntiltak gjeldene for utenlandske arbeidere som sikrer ressurstilgang til selskapet, er årsregnskapet avlagt under forutsetning om fortsatt drift.