



ÅRSREGNSKAPET FOR REGNSKAPSÅRET 2019 - GENERELL INFORMASJON

Enheten

Organisasjonsnummer: 921 837 704
Organisasjonsform: Aksjeselskap
Foretaksnavn: HJORTERO HYTTER SOLBERGLIA 1 AS
Forretningsadresse: Voldgata 78A
2000 LILLESTRØM

Regnskapsår

Årsregnskapets periode: 01.01.2019 - 31.12.2019

Konsern

Morselskap i konsern: Nei

Regnskapsregler

Regler for små foretak benyttet: Ja
Benyttet ved utarbeidelsen av årsregnskapet til selskapet: Regnskapslovens alminnelige regler

Årsregnskapet fastsatt av kompetent organ

Bekreftet av representant for selskapet: Frode Skjevik
Dato for fastsettelse av årsregnskapet: 31.08.2020

Grunnlag for avgivelse

År 2019: Årsregnskapet er elektronisk innlevert
År 2018: Tall er hentet fra elektronisk innlevert årsregnskap fra 2019

Det er ikke krav til at årsregnskapet m.v. som sendes til Regnskapsregisteret er undertegnet. Kontrollen på at dette er utført ligger hos revisor/enhetens øverste organ. Sikkerheten ivaretas ved at innsender har rolle/rettighet for innsending av årsregnskapet via Altinn, og ved at det bekreftes at årsregnskapet er fastsatt av kompetent organ.

Brønnøysundregistrene, 26.10.2021



Resultatregnskap

Beløp i: NOK	Note	2019	2018
RESULTATREGNSKAP			
Inntekter			
Salgsinntekt		8 608 501	
Sum inntekter		8 608 501	
Kostnader			
Varekostnad		6 251 147	
Lønnskostnad			
Annen driftskostnad	1	100 563	1 850
Sum kostnader		6 351 711	1 850
Driftsresultat		2 256 790	-1 850
Finansinntekter og finanskostnader			
Annen renteinntekt		890	3
Sum finansinntekter		890	3
Netto finans		890	3
Ordinært resultat før skattekostnad		2 257 680	-1 847
Skattekostnad på ordinært resultat	3	493 998	
Ordinært resultat etter skattekostnad		1 763 682	-1 847
Årsresultat	8	1 763 682	-1 847
Overføringer og disponeringer			
Konsernbidrag		411 339	
Udekket tap		1 847	-1 847
Annen egenkapital		1 350 496	
Sum overføringer og disponeringer		1 763 682	-1 847



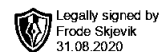
Balanse

Beløp i: NOK	Note	2019	2018
BALANSE - EIENDELER			
Anleggsmidler			
Immaterielle eiendeler			
Finansielle anleggsmidler			
Lån til foretak i samme konsern	9	25 436	
Sum finansielle anleggsmidler		25 436	
Sum anleggsmidler		25 436	0
Omløpsmidler			
Varer			
Varer	10	11 643 964	
Sum varer		11 643 964	
Fordringer			
Andre fordringer			0
Sum fordringer			0
Bankinnskudd, kontanter og lignende			
Bankinnskudd, kontanter og lignende	5	36 956	29 953
Sum bankinnskudd, kontanter og lignende		36 956	29 953
Sum omløpsmidler		11 680 920	29 953
SUM EIENDELER		11 706 356	29 953
BALANSE - EGENKAPITAL OG GJELD			
Egenkapital			
Innskutt egenkapital			
Aksjekapital (1 000 aksjer à kr 30,00)	6, 7, 8	30 000	30 000
Annen innskutt egenkapital	8	-11 570	-11 570
Sum innskutt egenkapital		18 430	18 430



Balanse

Beløp i: NOK	Note	2019	2018
Opptjent egenkapital			
Annen egenkapital	8	1 350 496	
Udekket tap	8		1 847
Sum opptjent egenkapital		1 350 496	-1 847
Sum egenkapital	8	1 368 926	16 583
Sum langsiktig gjeld		0	0
Kortsiktig gjeld			
Leverandørgjeld		1 172 839	13 370
Betalbar skatt		377 979	
Skyldige offentlige avgifter		348 227	
Kortsiktig konserngjeld	9	8 144 609	
Annen kortsiktig gjeld		293 776	
Sum kortsiktig gjeld		10 337 430	13 370
Sum gjeld		10 337 430	13 370
SUM EGENKAPITAL OG GJELD	11	11 706 356	29 953

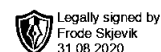


Årsregnskap for 2019
HJORTERO HYTTER SOLBERGLIA 1 AS

Innhold
Resultatregnskap
Balanse
Noter

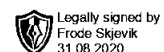
Utarbeidet av:
Wepe Regnskap AS





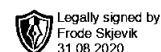
Resultatregnskap for 2019
HJORTERO HYTTER SOLBERGLIA 1 AS

	Note	2019	2018
Salgsinntekt		8 608 501	0
Sum driftsinntekter		8 608 501	0
Varekostnad		(6 251 147)	0
Lønnskostnad	2	0	0
Annen driftskostnad	1	(100 563)	(1 850)
Sum driftskostnader		(6 351 711)	(1 850)
Driftsresultat		2 256 790	(1 850)
Annen renteinntekt		890	3
Sum finansinntekter		890	3
Netto finans		890	3
Ordinært resultat før skattekostnad		2 257 680	(1 847)
Skattekostnad på ordinært resultat	3	(493 998)	0
Ordinært resultat		1 763 682	(1 847)
Årsresultat	8	1 763 682	(1 847)
Overføringer			
Konsernbidrag		411 339	0
Udekket tap		1 847	(1 847)
Annen egenkapital		1 350 496	0
Sum		1 763 682	(1 847)



Balanse pr. 31. desember 2019 HJORTERO HYTTER SOLBERGLIA 1 AS

	Note	2019	2018
EIENDELER			
Anleggsmidler			
Finansielle anleggsmidler			
Lån til foretak i samme konsern	9	25 436	0
Sum finansielle anleggsmidler		25 436	0
Sum anleggsmidler		25 436	0
Omløpsmidler			
Varer			
Varer	10	11 643 964	0
Sum varer		11 643 964	0
Fordringer			
Bankinnskudd, kontanter og lignende	5	36 956	29 953
Sum bankinnskudd, kontanter og lignende		36 956	29 953
Sum omløpsmidler		11 680 920	29 953
Sum eiendeler		11 706 356	29 953

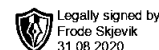


Balanse pr. 31. desember 2019 HJORTERO HYTTTER SOLBERGLIA 1 AS

	Note	2019	2018
EGENKAPITAL OG GJELD			
Egenkapital			
Innskutt egenkapital			
Aksjekapital (1 000 aksjer à kr 30,00)	6, 7, 8	30 000	30 000
Annen innskutt egenkapital	8	(11 570)	(11 570)
Sum innskutt egenkapital		18 430	18 430
Opptjent egenkapital			
Annen egenkapital	8	1 350 496	0
Udekket tap	8	0	(1 847)
Sum opptjent egenkapital		1 350 496	(1 847)
Sum egenkapital	8	1 368 926	16 583
Gjeld			
Kortsiktig gjeld			
Leverandørgjeld		1 172 839	13 370
Betalbar skatt		377 979	0
Skyldige offentlige avgifter		348 227	0
Kortsiktig konserngjeld	9	8 144 609	0
Annen kortsiktig gjeld		293 776	0
Sum kortsiktig gjeld		10 337 430	13 370
Sum gjeld		10 337 430	13 370
Sum egenkapital og gjeld	11	11 706 356	29 953

Årsregnskapet er signert elektronisk (Signant)
Lillestrøm, 31. august 2020

Frode Skjevik
Styrets leder



Noter 2019

HJORTERO HYTTER SOLBERGLIA 1 AS

Regnskapsprinsipper

Årsregnskapet er satt opp i samsvar med regnskapsloven og god regnskapsskikk for små foretak.

Salgsinntekter

Inntektsføring er knyttet til salg av hytter. Inntektene inntektsføres etter hvert som de leveres.

Klassifisering og vurdering av balanseposter

Omløpsmidler vurderes til laveste av anskaffelseskost og virkelig verdi. Kortsiktig gjeld balanseføres til nominelt beløp på etableringstidspunktet.

Anleggsmidler vurderes til anskaffelseskost. Varige anleggsmidler avskrives etter en fornuftig avskrivningsplan. Anleggsmidlene nedskrives til virkelig verdi ved verdifall som ikke forventes å være forbigående. Langsiktig gjeld med unntak av andre avsetninger balanseføres til nominelt beløp på etableringstidspunktet.

Skatt

Skattekostnaden i resultatregnskapet omfatter både periodens betalbare skatt og endring i utsatt skatt. Utsatt skatt er beregnet med 22% på grunnlag av de midlertidige forskjeller som eksisterer mellom regnskapsmessige og skattemessige verdier, samt skattemessig underskudd til fremføring ved utgangen av regnskapsåret. Skatteøkende og skattereduserende midlertidige forskjeller som reverserer eller kan reversere i samme periode er utlignet og skattevirkningen er beregnet på nettogrunnlaget.

Selskapet har ikke endret regnskapsprinsipp fra 2018 til 2019.

Note 1 - Revisjon

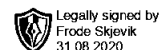
Selskapet oppfyller kravene til fravalg revisor, og dette er valgt. Årsregnskapet er utarbeidet av autorisert regnskapsførerselskap.

Note 2 - Obligatorisk tjenstepensjon

Foretaket er ikke pliktig til å ha tjenstepensjonsordning etter lov om obligatorisk tjenstepensjon.

Note 3 - Skatt

	2019	2018
Ordinært resultat før skattekostnad	2 257 680	(1 847)
+/- Permanente forskjeller	1 183	(11 570)
- Fremførbart underskudd / korreksjonsinntekt	(13 417)	
Årets skattegrunnlag	2 245 445	(13 417)
Betalbar inntektsskatt for selskapet basert på 22%	493 998	
Sum	493 998	
Skattekostnad i resultatregnskapet	493 998	0
Betalbar skatt i skattekostnad	493 998	
-Skatt på konsernbidrag etter kostmetoden	(116 019)	
Betalbar skatt i balansen	377 979	0



Note 4 - Midl. forskjeller - Utsatt skatt/skattefordel

Utsatt skatt/utsatt skattefordel i balansen avsettes på grunnlag av forskjeller mellom regnskapsmessige og skattemessige verdier i henhold til norsk regnskapsstandard for skatt. Midlertidige skatteøkende og skattereduserende forskjeller som kan utlignes er nettoført.

Midlertidige forskjeller knyttet til:	01.01.2019	31.12.2019	Endring
Skattemessig fremførbart underskudd	(13 417)	0	(13 417)
Netto forskjeller	(13 417)	0	(13 417)
Skattereduserende forskjeller som ikke kan utlignes	13 417	0	13 417
Sum midlertidige forskjeller	0	0	0
Utsatt skattefordel 31.12.19. basert på 22%	0	0	0

Note 5 - Bankinnskudd

Posten inneholder kun frie midler.

Note 6 - Aksjekapital

Foretaket har 1 000 aksjer, pålydende kr 30,00, noe som gir en samlet aksjekapital på kr 30 000.

Foretaket har én aksjeklasse. Alle aksjer har lik stemme- og utbytterett.

Note 7 - Aksjonærer

Foretaket har 1 aksjonær.

Aksjonærens navn	Antall aksjer	Eierandel
HJORTERO HYTTER AS	1 000	100,00%
Sum	1 000	100,00%

Note 8 - Egenkapital

	Aksjekapital	Annen innsk. EK	Annen EK	Udekket tap	Sum
Egenkapital 01.01.2019	30 000	(11 570)		(1 847)	16 583
Årets resultat			1 761 835	1 847	1 763 682
Konsernbidrag			(411 339)		(411 339)
Egenkapital 31.12.2019	30 000	(11 570)	1 350 496	0	1 368 926

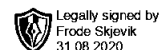
Note 9 - Lån og fordring til nærstående foretak

Fordring	2019
Hjortero AS	25 436
Sum	25 436

Lån	2019
Frode Skjevik Holding AS	7 174 907
Hjortero Hytter AS	442 344
Sum	7 617 251

Fordring og lån er avtalefestet. Lånene er ikke renteberegnet, i og med at selskapene kan gi konsernbidrag (skattemessig konsern).

Konsernbidrag	2019
Kortsiktig konserngjeld	527 358
Sum	527 358

**Note 10 - Varebeholdning**

Beholdningen består av eiendom til oppføring, og inntektsføres når kontrakten er fullført (fullført kontrakts metode).

Note 11 - Hendelse etter balansedato og risiko (Covid-19-viruset)

Utbruddet av Covid-19 viruset (korona) medfører drastiske tiltak i Norge og får konsekvenser for norsk næringsliv. Det er vanskelig å tro annet enn at dette vil påvirke vår virksomhet i større eller mindre grad, og trolig i lang tid fremover. Det er derimot vanskelig å anslå hvilke effekter det vil ha for selskapet.

Vi mener dog at det er grunnlag å omtale denne hendelsen og styret har vurdert risikoen dette kan ha for selskapet. Uten av vi kan spå konsekvensene, mener vi at det bør være grunnlag for fremtidig drift av selskapet.