



ÅRSREGNSKAPET FOR REGNSKAPSÅRET 2018 - GENERELL INFORMASJON

Enheten

Organisasjonsnummer: 985 822 263
Organisasjonsform: Aksjeselskap
Foretaksnavn: HAMMERFEST ENTREPRENØR AS
Forretningsadresse: Rørvikvannet 11
9610 RYPEFJORD

Regnskapsår

Årsregnskapets periode: 01.01.2018 - 31.12.2018

Konsern

Morselskap i konsern: Nei

Regnskapsregler

Regler for små foretak benyttet: Nei
Benyttet ved utarbeidelsen av årsregnskapet til selskapet: Regnskapslovens alminnelige regler

Årsregnskapet fastsatt av kompetent organ

Bekreftet av representant for selskapet: Dorota Marzena Lislevand
Dato for fastsettelse av årsregnskapet: 21.03.2019

Grunnlag for avgivelse

År 2018: Årsregnskapet er elektronisk innlevert
År 2017: Tall er hentet fra elektronisk innlevert årsregnskap fra 2018

Det er ikke krav til at årsregnskapet m.v. som sendes til Regnskapsregisteret er undertegnet. Kontrollen på at dette er utført ligger hos revisor/enhetens øverste organ. Sikkerheten ivaretas ved at innsender har rolle/rettighet for innsending av årsregnskapet via Altinn, og ved at det bekreftes at årsregnskapet er fastsatt av kompetent organ.

Brønnøysundregistrene, 20.08.2020



Resultatregnskap

Beløp i: NOK	Note	2018	2017
RESULTATREGNSKAP			
Inntekter			
Salgsinntekt		149 681 000	39 902 000
Annen driftsinntekt		1 163 000	87 631 000
Sum inntekter	1	150 844 000	127 533 000
Kostnader			
Varekostnad		23 343 000	7 100 000
Lønnskostnad	2	21 465 000	14 100 000
Avskrivning på varige driftsmidler og immaterielle eiendeler	3	1 380 000	537 000
Annen driftskostnad	2	95 581 000	89 236 000
Sum kostnader		141 768 000	110 972 000
Driftsresultat		9 076 000	16 560 000
Finansinntekter og finanskostnader			
Annen renteinntekt		533 000	272 000
Sum finansinntekter		533 000	272 000
Annen rentekostnad		21 000	12 000
Sum finanskostnader		21 000	12 000
Netto finans		513 000	259 000
Ordinært resultat før skattekostnad		9 588 000	16 820 000
Skattekostnad på ordinært resultat	5	2 166 000	4 074 000
Ordinært resultat etter skattekostnad		7 423 000	12 746 000
Årsresultat		7 423 000	12 746 000
Årsresultat etter minoritetsinteresser		7 423 000	12 746 000
Totalresultat		7 423 000	12 746 000
Overføringer og disponeringer			
Utbytte		7 400 000	12 800 000



Resultatregnskap

Beløp i: NOK	Note	2018	2017
Overføringer til/fra annen egenkapital		23 000	-54 000
Sum overføringer og disponeringer	9	7 423 000	12 746 000



Balanse

Beløp i: NOK	Note	2018	2017
BALANSE - EIENDELER			
Anleggsmidler			
Immaterielle eiendeler			
Utsatt skattefordel	5		834 000
Sum immaterielle eiendeler			834 000
Varige driftsmidler			
Tomter, bygninger og annen fast eiendom	3	11 211 000	10 640 000
Maskiner og anlegg	3	820 000	987 000
Sum varige driftsmidler	3	12 030 000	11 627 000
Sum anleggsmidler		12 030 000	12 461 000
Omløpsmidler			
Varer			
Sum varer		1 907 000	1 907 000
Fordringer			
Kundefordringer		11 729 000	9 116 000
Andre fordringer		108 000	113 000
Sum fordringer		11 836 000	9 229 000
Bankinnskudd, kontanter og lignende			
Bankinnskudd, kontanter og lignende	4	25 360 000	32 137 000
Sum bankinnskudd, kontanter og lignende		25 360 000	32 137 000
Sum omløpsmidler		39 103 000	43 272 000
SUM EIENDELER		51 134 000	55 733 000
BALANSE - EGENKAPITAL OG GJELD			
Egenkapital			
Innskutt egenkapital			
Selskapskapital	8, 9	1 860 000	1 860 000



Balanse

Beløp i: NOK	Note	2018	2017
Overkurs	9	1 000	1 000
Sum innskutt egenkapital		1 861 000	1 861 000
Opptjent egenkapital			
Annen egenkapital	9	13 292 000	13 269 000
Sum opptjent egenkapital		13 292 000	13 269 000
Sum egenkapital		15 152 000	15 130 000
Gjeld			
Langsiktig gjeld			
Pensjonsforpliktelser		189 000	136 000
Utsatt skatt	5	1 000 000	
Sum avsetninger for forpliktelser		1 190 000	136 000
Annen langsiktig gjeld			
Sum langsiktig gjeld		1 190 000	136 000
Kortsiktig gjeld			
Leverandørgjeld	6, 7	24 161 000	15 863 000
Betalbar skatt	5	331 000	6 707 000
Skyldige offentlige avgifter	4	1 173 000	3 674 000
Utbytte	7	7 400 000	12 800 000
Annen kortsiktig gjeld		1 727 000	1 424 000
Sum kortsiktig gjeld		34 791 000	40 468 000
Sum gjeld		35 981 000	40 603 000
SUM EGENKAPITAL OG GJELD		51 134 000	55 733 000



Statsautoriserte revisorer
Ernst & Young AS

Dronning Eufemias gate 6, NO-0191 Oslo
Postboks 1156 Sentrum, NO-0107 Oslo

Foretaksregisteret: NO 976 389 387 MVA
Tlf: +47 24 00 24 00

www.ey.no
Medlemmer av Den norske revisorforening

UAVHENGIG REVISORS BERETNING

Til generalforsamlingen i Hammerfest Entreprenør AS

Uttalelse om revisjonen av årsregnskapet

Konklusjon

Vi har revidert årsregnskapet for Hammerfest Entreprenør AS som består av balanse per 31. desember 2018, resultatregnskap og kontantstrømpoppstilling for regnskapsåret avsluttet per denne datoen, og en beskrivelse av vesentlige anvendte regnskapsprinsipper og andre noteopplysninger.

Etter vår mening er årsregnskapet avgitt i samsvar med lov og forskrifter og gir et rettviseende bilde av selskapets finansielle stilling per 31. desember 2018, og av dets resultater og kontantstrømmer for regnskapsåret avsluttet per denne datoen i samsvar med regnskapslovens regler og god regnskapsskikk i Norge.

Grunnlag for konklusjonen

Vi har gjennomført revisjonen i samsvar med lov, forskrift og god revisjonsskikk i Norge, herunder de internasjonale revisjonsstandardene (ISA-ene). Våre oppgaver og plikter i henhold til disse standardene er beskrevet i avsnittet *Revisors oppgaver og plikter ved revisjonen av årsregnskapet*. Vi er uavhengige av selskapet i samsvar med de relevante etiske kravene i Norge knyttet til revisjon slik det kreves i lov og forskrift. Vi har også overholdt våre øvrige etiske forpliktelser i samsvar med disse kravene. Etter vår oppfatning er innhentet revisjonsbevis tilstrekkelig og hensiktsmessig som grunnlag for vår konklusjon.

Øvrig informasjon

Øvrig informasjon omfatter informasjon i selskapets årsrapport bortsett fra årsregnskapet og den tilhørende revisjonsberetningen. Styret og daglig leder (ledelsen) er ansvarlig for den øvrige informasjonen. Vår uttalelse om revisjonen av årsregnskapet dekker ikke den øvrige informasjonen, og vi attesterer ikke den øvrige informasjonen.

I forbindelse med revisjonen av årsregnskapet er det vår oppgave å lese den øvrige informasjonen med det formål å vurdere hvorvidt det foreligger vesentlig inkonsistens mellom den øvrige informasjonen og årsregnskapet eller kunnskap vi har opparbeidet oss under revisjonen, eller hvorvidt den tilsynelatende inneholder vesentlig feilinformasjon. Dersom vi konkluderer med at den øvrige informasjonen inneholder vesentlig feilinformasjon, er vi pålagt å rapportere det. Vi har ingenting å rapportere i så henseende.

Ledelsens ansvar for årsregnskapet

Ledelsen er ansvarlig for å utarbeide årsregnskapet i samsvar med lov og forskrifter, herunder for at det gir et rettviseende bilde i samsvar med regnskapslovens regler og god regnskapsskikk i Norge. Ledelsen er også ansvarlig for slik intern kontroll som den finner nødvendig for å kunne utarbeide et årsregnskap som ikke inneholder vesentlig feilinformasjon, verken som følge av misligheter eller feil.

Ved utarbeidelsen av årsregnskapet må ledelsen ta standpunkt til selskapets evne til fortsatt drift og opplyse om forhold av betydning for fortsatt drift. Forutsetningen om fortsatt drift skal legges til grunn for årsregnskapet med mindre ledelsen enten har til hensikt å avvikle selskapet eller legge ned virksomheten, eller ikke har noe annet realistisk alternativ.

Revisors oppgaver og plikter ved revisjonen av årsregnskapet

Vårt mål er å oppnå betryggende sikkerhet for at årsregnskapet som helhet ikke inneholder vesentlig feilinformasjon, verken som følge av misligheter eller feil, og å avgi en revisjonsberetning som inneholder vår konklusjon. Betryggende sikkerhet er en høy grad av sikkerhet, men ingen garanti for at en revisjon utført i samsvar med lov, forskrift og god revisjonsskikk i Norge, herunder ISA-ene, alltid vil avdekke vesentlig feilinformasjon. Feilinformasjon kan skyldes misligheter eller feil og er å anse som vesentlig



dersom den enkeltvis eller samlet med rimelighet kan forventes å påvirke de økonomiske beslutningene som brukerne foretar på grunnlag av årsregnskapet.

Som del av en revisjon i samsvar med lov, forskrift og god revisjonsskikk i Norge, herunder ISA-ene, utøver vi profesjonelt skjønn og utviser profesjonell skepsis gjennom hele revisjonen. I tillegg:

- ▶ identifiserer og anslår vi risikoen for vesentlig feilinformasjon i årsregnskapet, enten det skyldes misligheter eller feil. Vi utformer og gjennomfører revisjonshandlinger for å håndtere slike risikoer, og innhenter revisjonsbevis som er tilstrekkelig og hensiktsmessig som grunnlag for vår konklusjon. Risikoen for at vesentlig feilinformasjon som følge av misligheter ikke blir avdekket, er høyere enn for feilinformasjon som skyldes feil, siden misligheter kan innebære samarbeid, forfalskning, bevisste utelatelser, uriktige fremstillinger eller overstyring av intern kontroll;
- ▶ opparbeider vi oss en forståelse av den interne kontrollen som er relevant for revisjonen, for å utforme revisjonshandlinger som er hensiktsmessige etter omstendighetene, men ikke for å gi uttrykk for en mening om effektiviteten av selskapets interne kontroll;
- ▶ vurderer vi om de anvendte regnskapsprinsippene er hensiktsmessige og om regnskapsestimaterne og tilhørende noteopplysninger utarbeidet av ledelsen er rimelige;
- ▶ konkluderer vi på om ledelsens bruk av fortsatt drift-forutsetningen er hensiktsmessig, og, basert på innhentede revisjonsbevis, hvorvidt det foreligger vesentlig usikkerhet knyttet til hendelser eller forhold som kan skape betydelig tvil om selskapets evne til fortsatt drift. Dersom vi konkluderer med at det foreligger vesentlig usikkerhet, kreves det at vi i revisjonsberetningen henleder oppmerksomheten på tilleggsopplysningene i årsregnskapet. Hvis slike tilleggsopplysninger ikke er tilstrekkelige, må vi modifisere vår konklusjon. Våre konklusjoner er basert på revisjonsbevis innhentet frem til datoen for revisjonsberetningen. Etterfølgende hendelser eller forhold kan imidlertid medføre at selskapets evne til fortsatt drift ikke lenger er til stede;
- ▶ vurderer vi den samlede presentasjonen, strukturen og innholdet i årsregnskapet, inkludert tilleggsopplysningene, og hvorvidt årsregnskapet gir uttrykk for de underliggende transaksjonene og hendelsene på en måte som gir et rettvise bilde.

Vi kommuniserer med styret blant annet om det planlagte omfanget av revisjonen, tidspunktet for vårt revisjonsarbeid og eventuelle vesentlige funn i vår revisjon, herunder vesentlige svakheter i den interne kontrollen som vi avdekker gjennom vårt arbeid.

Uttalelse om øvrige lovmessige krav

Konklusjon om årsberetningen

Basert på vår revisjon av årsregnskapet som beskrevet ovenfor, mener vi at opplysningene i årsberetningen om årsregnskapet, forutsetningen om fortsatt drift og forslaget til disponering av resultatet er konsistente med årsregnskapet og i samsvar med lov og forskrifter.

Konklusjon om registrering og dokumentasjon

Basert på vår revisjon av årsregnskapet som beskrevet ovenfor, og kontrollhandlinger vi har funnet nødvendige i henhold til internasjonal standard for attestasjonsoppdrag (ISAE) 3000 «Attestasjonsoppdrag som ikke er revisjon eller forenklet revisorkontroll av historisk finansiell informasjon», mener vi at ledelsen har oppfylt sin plikt til å sørge for ordentlig og oversiktlig registrering og dokumentasjon av selskapets regnskapsopplysninger i samsvar med lov og god bokføringskikk i Norge.

Oslo, 25. mars 2019
ERNST & YOUNG AS

Revisjonsberetningen er signert elektronisk

Anders Gøbel
statsautorisert revisor

Uavhengig revisors beretning - Hammerfest Entreprenør AS

Member firm of Ernst & Young Global Limited

Perinco Dokumentnrøkke: 01 40D-PVESC-WZAZM-LI208-FT0P7-QN08P



PENNEO

*Signaturene i dette dokumentet er juridisk bindende. Dokument signert med "Penneo"™ - sikker digital signatur.
De signerende parter sin identitet er registrert, og er listet nedenfor.*

"Med min signatur bekrefter jeg alle datoer og innholdet i dette dokument."

Anders Gøbel

Statsautorisert revisor

På vegne av: Ernst & Young AS

Serienummer: 9578-5992-4-1443395

IP: 84.209.xxx.xxx

2019-03-25 17:43:11Z



Penneo Dokumentnøkkel: 0140D-PVESC-WZAZM-LIZOB-FTOPT-QNO8P

Dokumentet er signert digitalt, med **Penneo.com**. Alle digitale signatur-data i dokumentet er sikret og validert av den datamaskin-utregnede hash-verdien av det opprinnelige dokument. Dokumentet er låst og tids-stemplet med et sertifikat fra en betrodd tredjepart. All kryptografisk bevis er integrert i denne PDF, for fremtidig validering (hvis nødvendig).

Hvordan bekrefter at dette dokumentet er originalen?

Dokumentet er beskyttet av ett Adobe CDS sertifikat. Når du åpner dokumentet i

Adobe Reader, skal du kunne se at dokumentet er sertifisert av **Penneo e-signature service** <penneo@penneo.com>. Dette garanterer at innholdet i dokumentet ikke har blitt endret.

Det er lett å kontrollere de kryptografiske beviser som er lokalisert inne i dokumentet, med Penneo validator - <https://penneo.com/validate>



Hammerfest
Entreprenør AS

Årsregnskap

2018

Hammerfest Entreprenør AS

Org.nr.: 985 822 263

Inneholder:

- Årsberetning
- Resultatregnskap
- Balanse
- Kontantstrømoppstilling
- Noter
- Revisjonsberetning



Årsberetning 2018 Hammerfest Entreprenør AS

Generelt

Hammerfest Entreprenør AS ble etablert i 2003 etter sammenslåing av Byggsenteret Entreprenør og Byggmesteren Nord. Hammerfest Entreprenør AS driver med entreprenørvirksomhet primært i Hammerfest regionen. Selskapets forretningskontor er i Hammerfest Kommune. Selskapets målsetning er å utvikle bedriften videre, herunder å få flere totalentrepriser og være den ledende entreprenørvirksomheten i Hammerfest. I sine prosjekter er selskapet svært opptatt av å ivareta byggherrens interesser samt sikre god kvalitet. Prosjektene skal gjennomføres med de beste økonomiske løsninger for både byggherre og selskapet.

Fortsatt drift, redegjørelse for årsregnskapet og fremtidig utvikling

I samsvar med regnskapslovens § 3-3a bekreftes det at forutsetningene om fortsatt drift er til stede. Til grunn for antagelsen ligger resultatprognoser for år 2019 og selskapets langsiktige strategiske prognoser for årene fremover. Årsregnskapet gir en rettviseende oversikt over utviklingen og resultatet av virksomheten og selskapets stilling.

I 2018 var Hammerfest Entreprenør AS' kontantstrøm fra operasjonelle aktiviteter på TNOK 7 807 (TNOK 28 587 i 2017), totale investeringer på TNOK 1 784 (TNOK 6 209 i 2017) og kontantstrøm fra finansieringsaktiviteter på TNOK -12 800 (TNOK -10 000 i 2017). Dette ga en netto negativ endring i likvide midler på TNOK -6 776 i 2018 (positiv endring på TNOK 12 379 i 2017). Egenkapitalandelen er 29,6 % og virksomheten går med overskudd. Styret vurderer likviditeten i selskapet som god.

Arbeidsmiljø, likestilling og ytre miljø

Sykefraværet i selskapet var på totalt 4 061,5 timer i 2018, noe som utgjør 6,8 % av total arbeidstid. Det har i løpet av året ikke forekommet eller blitt rapportert alvorlige arbeidsuhell eller ulykker, som har resultert i store materielle skader eller personskader. Arbeidsmiljøet betraktes som godt. Samarbeidet med de ansattes organisasjoner er godt, og det fokuseres på arbeid med helse, miljø og sikkerhet. Å øke kvinneandelen er en av bygg- og anleggsnæringens større utfordringer. Av selskapets 35 ansatte var det ansatt 1 kvinne. Selskapet prøver aktivt å rekruttere kvinner. Selskapet har som mål å være en arbeidsplass hvor det ikke forekommer diskriminering. Hammerfest Entreprenør AS' miljømål er å være best på miljø i praksis. Selskapet ønsker å bli målt på de miljøkvalitetene som vi evner å realisere gjennom våre prosjekter. Selskapet ønsker å tilby kundene de beste miljøløsningene og internt arbeider selskapet aktivt for å redusere miljøbelastningene.

Eierforhold og disponering av resultat

Styret foreslår at det deles ut et utbytte på TNOK 7 400. Resten av årets resultat TNOK 23 foreslås overført til annen egenkapital.

Hammerfest, 21.03.2019

Styret i Hammerfest Entreprenør AS

Ståle Brovold
styreleder

Rolf Johnny Nilsen
styremedlem/daglig leder

Arvid Jensen
styremedlem

Mariann Aarland
styremedlem

Ingmar Austevoll
styremedlem



RESULTATREGNSKAP

(ALLE TALL I HELE 1 000)

HAMMERFEST ENTREPRENØR AS

DRIFTSINNEKTER OG DRIFTSKOSTNADER	Note	2018	2017
Salgsinntekt		149 681	39 902
Annen driftsinntekt		1 163	87 631
Sum driftsinntekter	1	150 844	127 533
Varekostnad		23 343	7 100
Lønnskostnad	2	21 465	14 100
Avskrivning av driftsmidler	3	1 380	537
Annen driftskostnad	2	95 581	89 236
Sum driftskostnader		141 768	110 972
Driftsresultat		9 076	16 560
FINANSINNEKTER OG FINANSKOSTNADER			
Annen renteinntekt		533	272
Annen rentekostnad		21	12
Resultat av finansposter		513	259
Resultat før skattekostnad		9 588	16 820
Skattekostnad	5	2 166	4 074
Årsresultat		7 423	12 746
OVERFØRINGER			
Avsatt til utbytte		7 400	12 800
Overført til/fra annen egenkapital		23	-54
Sum overføringer	9	7 423	12 746



BALANSE

(ALLE TALL I HELE 1 000)

HAMMERFEST ENTREPRENØR AS

EIENDELER	Note	2018	2017
Utsatt skattefordel	5	0	834
Sum immaterielle eiendeler		0	834
VARIGE DRIFTSMIDLER			
Tomter, bygninger o.a. fast eiendom	3	11 211	10 640
Maskiner og utstyr	3	820	987
Sum varige driftsmidler	3	12 030	11 627
FINANSIELLE ANLEGGSMIDLER			
Sum anleggsmidler		12 030	12 461
OMLØPSMIDLER			
Varer under tilvirkning		1 907	1 907
FORDRINGER			
Kundefordringer		11 729	9 116
Andre kortsiktige fordringer		108	113
Sum fordringer		11 836	9 229
Bankinnskudd	4	25 360	32 137
Sum omløpsmidler		39 103	43 272
Sum eiendeler		51 134	55 733

HAMMERFEST ENTREPRENØR AS

SIDE 4








BALANSE

(ALLE TALL I HELE 1 000)

HAMMERFEST ENTREPRENØR AS

EGENKAPITAL OG GJELD	Note	2018	2017
INNSKUTT EGENKAPITAL			
Aksjekapital	8, 9	1 860	1 860
Overkurs	9	1	1
Sum innskutt egenkapital		1 861	1 861
OPPTJENT EGENKAPITAL			
Annen egenkapital	9	13 292	13 269
Sum opptjent egenkapital		13 292	13 269
Sum egenkapital		15 152	15 130
GJELD			
AVSETNING FOR FORPLIKTELSER			
Pensjonsforpliktelser		189	136
Utsatt skatt	5	1 000	0
Sum avsetning for forpliktelser		1 190	136
KORTSIKTIG GJELD			
Leverandørgjeld	6, 7	24 161	15 863
Betalbar skatt	5	331	6 707
Skyldig offentlige avgifter	4	1 173	3 674
Utbytte	7	7 400	12 800
Annen kortsiktig gjeld		1 727	1 424
Sum kortsiktig gjeld		34 791	40 468
Sum gjeld		35 981	40 603
Sum egenkapital og gjeld		51 134	55 733

Hammerfest, 21.03.2019
Styret i Hammerfest Entreprenør AS
Ståle Brovold
styreleder
Rolf Johnny Nilsen
styremedlem/daglig leder
Arvid Jensen
styremedlem
Ingmar Austevoll
styremedlem
Mariann Aarland
styremedlem



Hammerfest Entreprenør AS

Noter til årsregnskapet 2018

(alle tall i hele 1 000)

KONTANTSTRØMOPPSTILLING	2018	2017
(kr 1 000)		
Operasjonelle aktiviteter		
Resultat før skattekostnad	9 588	16 820
Betalt skatt	-6 707	-2 493
Avskrivninger	1 380	537
Gevinst/tap ved salg av varige driftsmidler	0	-120
Nedskrivning - riving av bygg	0	1 682
Tilført fra årets virksomhet	4 262	16 425
Endring kundefordringer	-2 613	4 375
Endring andre omløpsmidler	9	443
Endring leverandørgjeld	8 298	6 960
Endring annen driftsgjeld	-2 148	384
Netto kontantstrøm fra operasjonelle aktiviteter (A)	7 807	28 587
Investeringsaktiviteter		
Kjøp av varige driftsmidler	-1 784	-6 329
Salg av varige driftsmidler	0	120
Netto kontantstrøm fra investeringsaktiviteter (B)	-1 784	-6 209
Finansieringsaktiviteter		
Opptak langsiktig lån	0	0
Utbetalt utbytte	-12 800	-10 000
Innskutt kapital	0	0
Netto kontantstrøm fra finansieringsaktiviteter (C)	-12 800	-10 000
SUM NETTO ENDRING I LIKVIDE MIDLER (A+B+C)	-6 776	12 379
Likvide midler pr. 1. januar	32 137	19 758
Endring likvide midler	-6 776	12 379
Likvide midler pr. 31. desember	25 360	32 137



Hammerfest Entreprenør AS

Noter til årsregnskapet 2018

(alle tall i hele 1 000)

Note 1 Regnskapsprinsipper

Årsregnskapet er satt opp i samsvar med regnskapslovens alminnelige regler.

Prosjekter

For prosjekter foretas løpende inntektsføring i takt med utførelsen av arbeidet, basert på forventet sluttresultat. Dette innebærer at man resultatfører opparbeidet andel av forventet sluttresultat, basert på fullføringsgrad (prosent av fullføring). Fullføringsgrad er lik påløpte kostnader dividert med totalt estimerte kostnader. For prosjekter som forventes å gi tap, er hele tapet resultatført. Det er foretatt avsetninger for reklamasjonsarbeid og annen usikkerhet. Reklamasjonstiden er normalt 3-5 år. Tilleggskrav inntektsføres når det er sannsynlighetsovervekt for at de er sikre.

Hovedregel for vurdering og klassifisering av eiendeler og gjeld

Eiendeler bestemt til varig eie eller bruk er klassifisert som anleggsmidler. Andre eiendeler er klassifisert som omløpsmidler. Fordringer som skal tilbakebetales innen et år er uansett klassifisert som omløpsmidler. Ved klassifisering av kortsiktig og langsiktig gjeld er tilsvarende kriterier lagt til grunn.

Anleggsmidler vurderes til anskaffelseskost, men nedskrives til virkelig verdi når verdifallet forventes ikke å være forbigående. Anleggsmidler med begrenset økonomisk levetid avskrives planmessig. Langsiktig gjeld balanseføres til nominelt mottatt beløp på etableringstidspunktet.

Omløpsmidler vurderes til laveste av anskaffelseskost og virkelig verdi. Kortsiktig gjeld balanseføres til nominelt mottatt beløp på etableringstidspunktet.

Enkelte poster er vurdert etter andre regler. Postene det gjelder vil være blant de postene som omhandles nedenfor.

Varige driftsmidler

Varige driftsmidler avskrives over forventet økonomisk levetid. Avskrivningene er som hovedregel fordelt lineært over antatt økonomisk levetid.

Varer

Varer er vurdert til det laveste av gjennomsnittlig anskaffelseskost og netto salgsverdi. For råvarer og varer i arbeid beregnes netto salgsverdi til salgsverdien av ferdig tilvirkede varer redusert for gjenværende tilvirkningskostnader og salgskostnader.

Kontantstrøm

Kontantstrømpoppstillingen er utarbeidet etter den indirekte metode. Likvide midler omfatter bankinnskudd.

Fordringer

Kundefordringer og andre fordringer oppføres til pålydende etter fradrag for avsetning til forventet tap. Avsetning til tap gjøres på grunnlag av en individuell vurdering av de enkelte fordringene. I tillegg gjøres det for øvrige kundefordringer en uspesifisert avsetning for å dekke antatt tap.

Skatt

Skattekostnaden i resultatregnskapet omfatter både periodens betalbare skatt og endring i utsatt skatt. Utsatt skatt er beregnet med 22% på grunnlag av de midlertidige forskjeller som eksisterer mellom regnskapsmessige og skattemessige verdier, samt ligningsmessig underskudd til fremføring ved utgangen av regnskapsåret. Skatteøkende og skattereduserende midlertidige forskjeller som reverserer eller kan reversere i samme periode er utlignet og nettoført. Utsatt skatt på merverdier i forbindelse med oppkjøp av datterselskap blir ikke utlignet.



Hammerfest Entreprenør AS

Noter til årsregnskapet 2018

(alle tall i hele 1 000)

Note 2 Lønnskostnader, antall ansatte, godtgjørelser, lån til ansatte m.m.

LØNNSKOSTNADER	2018	2017
Lønninger	18 070	13 045
Arbeidsgiveravgift	0	0
Pensjonskostnader	817	979
Andre ytelser	2 578	76
Sum	21 465	14 100

Gjennomsnittlig antall årsverk: 30,9

YTELSER TIL LEDENDE PERSONER	Styre	Daglig leder
Lønn	100	1 673
Annen godtgjørelse	0	51

- herav deltagelse i Veidekke ASA's aksjeprogram for ansatte TNOK 34.

Fast lønn til daglig leder inkluderer også overtidsgodtgjørelse.

Daglig leder har en gjensidig oppsigelsestid på 6 måneder.

Daglig leder er deltager i et etablert bonusprogram der maksimal utbetaling er fastsatt til 30% av årslønn. Dette er forankret i marginmål og måloppnåelse i forhold til avtalt handlingsplan. Bonusen er delt opp i tre deler: maksimal bonus for oppnådd omsetning og økonomisk resultat ift gjeldende års budsjett er 15% av årslønn, oppnådd omsetning og økonomisk resultat +5% DB er på 10%, mens maksimal bonus knyttet opp mot oppnådde av margin 5,5% for Distrikt Nord er på 5% av årslønnen.

Daglig leder deltar i Veidekke ASAs aksjeprogram for ansatte. Han har kjøpt til sammen 2 600 aksjer gjennom programmet i 2018. Pr. 31.12.2018 eier han 10 245 aksjer. Det er ingen aksjeopsjonsordninger.

PENSJONSFORPLIKTELSER

Selskapet er pliktig til å ha tjenestepensjonsordning etter lov om obligatorisk tjenestepensjon. Selskapets pensjonsordninger tilfredsstiller kravene i denne lov.

REVISOR

Kostnadsført revisjonshonorar for 2018 utgjør TNOK 63.



Hammerfest Entreprenør AS

Noter til årsregnskapet 2018

(alle tall i hele 1 000)

Note 3 Anleggsmidler

	Bygninger og tomter	Maskiner og anlegg	Teknisk installasjon bygning	Kontor- maskiner	SUM
Anskaffelseskost pr. 01.01.18	14 295	3 843	2 135	42	20 315
+ Tilgang kjøpte anleggsmidler	1 225	330		229	1 784
- Avgang i året		140			140
= Anskaffelseskost 31.12.18	15 520	4 033	2 135	271	21 959
Av- og nedskrivninger pr. 01.01.18	4 554	2 895	1 236	2	8 688
+ Årets ordinære avskrivninger	545	650	109	76	1 380
- Avgang avskrivning		140			140
= Av- og nedskrivninger pr. 31.12.18	5 099	3 405	1 345	79	9 928
Bokført verdi 01.01.18	9 741	948	899	39	11 627
+ Tilgang i året	1 225	330		229	1 784
- Årets avskrivning og nedskrivning	545	650	109	76	1 380
= Bokført verdi 31.12.18	10 421	628	790	192	12 030
Avskrivningssats	5 - 10%	16 - 33%	5 - 10%	30%	
Økonomisk levetid	10 - 20 år	3 - 6 år	10 - 20 år	3 - 5 år	
Avskrivningssats tomt	0 %				

Note 4 Bankinnskudd, pant og garantier

Hammerfest Entreprenør AS er tilknyttet Veidekke ASA's konsernkontosystem sammen med de fleste andre selskapene i konsernet og hefter solidarisk for den totale kredittrammen på TNOK 3 600 000. Dette innebærer at bankinnskuddet i realiteten er et mellomværende med Veidekke ASA.

Selskapet har opprettet i tillegg egen skattetrekkkonto hvor bundet beløp utgjør TNOK 772. Skattetrekkkontoen dekker skyldig skattetrekk.

Eksterne finansinstitusjoner har stilt garantier på selskapets vegne overfor byggherrer med tilsammen TNOK 2 387.



Hammerfest Entreprenør AS

Noter til årsregnskapet 2018

(alle tall i hele 1 000)

Note 5 Skatt

Årets skattekostnad	2018	2017
Resultatført skatt på ordinært resultat:		
Betalbar skatt	331	6 707
Endring i utsatt skatt	1 834	-2 633
Skattekostnad ordinært resultat	2 166	4 073
Skattepliktig inntekt:		
Ordinært resultat før skatt	9 588	16 820
Permanente forskjeller	25	3
Endring i midlertidige forskjeller	-8 173	11 122
Skattepliktig inntekt	1 441	27 944
Betalbar skatt i balansen:		
Betalbar skatt på årets resultat	331	6 707
Sum betalbar skatt i balansen	331	6 707
Beregning av effektiv skattesats:		
Resultat før skatt	9 588	16 820
Beregnet skatt av resultat før skatt	2 205	4 037
Skatteeffekt av permanente forskjeller	6	1
Effekt av endring av skattesats	-45	36
Sum	2 166	4 074
Effektiv skattesats	22,6 %	24,2 %

Skatteeffekten av midlertidige forskjeller og underskudd til fremføring som har gitt opphav til utsatt skatt og utsatte skattefordeler, spesifisert på typer av midlertidige forskjeller:

	2018	2017	Endring
Varige driftsmidler	-3 179	-2 835	344
Tilvirkningskontrakter	11 499	1 939	-9 560
Avsetninger mv	-3 772	-2 729	1 043
Sum	4 548	-3 625	-8 173
Utsatt skatt (22 % / 23 %)	1 000	-834	-1 834
Effekt av endring av skattesats	-45	36	



Hammerfest Entreprenør AS

Noter til årsregnskapet 2018

(alle tall i hele 1 000)

Note 6 Leverandørgjeld og annen kortsiktig gjeld

I leverandørgjeld inngår også periodiserte kostnader og avsetninger til garanti- og reklamasjonskostnader.

Note 7 Mellomværende med selskap i samme konsern m.v.

Leverandørgjeld	2018	2017
Veidekke ASA	18	0
Veidekke Entreprenør AS	222	0

Kundefordringer	2018	2017
Veidekke Entreprenør AS	0	4 603

Det er ingen andre mellomværende mellom eier og andre enheter i konsernet.
Det er avsatt utbytte til utbetaling i 2018 som fordeles i henhold til eierandel.

Note 8 Aksjekapital og eierstruktur

Selskapets 1 860 aksjer med pålydende TNOK 1 er fordelt som følger:

Navn	Antall	Eierandel	Ant.stemmer
Veidekke Entreprenør AS	1 518	81,6%	81,6%
Nord Eiendom AS	312	16,8%	16,8%
Torry Holmgren	20	1,1%	1,1%
Hallgeir Henriksen	10	0,5%	0,5%
Sum	1 860	100,0%	100,0%

Daglig leder i Hammerfest Entreprenør AS eier 100 aksjer i Nord Eiendom AS. Dette tilsvarer 100% av aksjene.

Nord Eiendom AS eier 312 aksjer i Hammerfest Entreprenør AS. Dette tilsvarer 16,8% av aksjene.

Note 9 Egenkapital

	Aksjekapital	Overkurs	Annen egenkapital	Sum egenkapital
Pr. 01.01.2018	1 860	1	13 269	15 130
Årets resultat			7 423	7 423
Avsatt utbytte			-7 400	-7 400
Pr 31.12.2018	1 860	1	13 292	15 152



Hammerfest Entreprenør AS

Noter til årsregnskapet 2018

(alle tall i hele 1 000)

Note 11 Konsernregnskap

Veidekke ASA, Skabosvei 4, 0214 Oslo utarbeider konsernregnskap hvor Hammerfest Entreprenør AS inngår. Årsrapporten til Hammerfest Entreprenør AS finnes på internett-adressen www.veidekke.no.



Hammerfest
Entreprenør AS

Årsregnskap

2018

Hammerfest Entreprenør AS

Org.nr.: 985 822 263

Inneholder:

- Årsberetning
- Resultatregnskap
- Balanse
- Kontantstrømoppstilling
- Noter
- Revisjonsberetning



Årsberetning 2018 Hammerfest Entreprenør AS

Generelt

Hammerfest Entreprenør AS ble etablert i 2003 etter sammenslåing av Byggsenteret Entreprenør og Byggmesteren Nord. Hammerfest Entreprenør AS driver med entreprenørvirksomhet primært i Hammerfest regionen. Selskapets forretningskontor er i Hammerfest Kommune. Selskapets målsetning er å utvikle bedriften videre, herunder å få flere totalentrepriser og være den ledende entreprenørvirksomheten i Hammerfest. I sine prosjekter er selskapet svært opptatt av å ivareta byggherrens interesser samt sikre god kvalitet. Prosjektene skal gjennomføres med de beste økonomiske løsninger for både byggherre og selskapet.

Fortsatt drift, redegjørelse for årsregnskapet og fremtidig utvikling

I samsvar med regnskapslovens § 3-3a bekreftes det at forutsetningene om fortsatt drift er til stede. Til grunn for antagelsen ligger resultatprognoser for år 2019 og selskapets langsiktige strategiske prognoser for årene fremover. Årsregnskapet gir en rettvise oversikt over utviklingen og resultatet av virksomheten og selskapets stilling.

I 2018 var Hammerfest Entreprenør AS' kontantstrøm fra operasjonelle aktiviteter på TNOK 7 807 (TNOK 28 587 i 2017), totale investeringer på TNOK 1 784 (TNOK 6 209 i 2017) og kontantstrøm fra finansieringsaktiviteter på TNOK -12 800 (TNOK -10 000 i 2017). Dette ga en netto negativ endring i likvide midler på TNOK -6 776 i 2018 (positiv endring på TNOK 12 379 i 2017). Egenkapitalandelen er 29,6 % og virksomheten går med overskudd. Styret vurderer likviditeten i selskapet som god.

Arbeidsmiljø, likestilling og ytre miljø

Sykefraværet i selskapet var på totalt 4 061,5 timer i 2018, noe som utgjør 6,8 % av total arbeidstid. Det har i løpet av året ikke forekommet eller blitt rapportert alvorlige arbeidsuhell eller ulykker, som har resultert i store materielle skader eller personskader. Arbeidsmiljøet betraktes som godt. Samarbeidet med de ansattes organisasjoner er godt, og det fokuseres på arbeid med helse, miljø og sikkerhet. Å øke kvinneandelen er en av bygg- og anleggsnæringens større utfordringer. Av selskapets 35 ansatte var det ansatt 1 kvinne. Selskapet prøver aktivt å rekruttere kvinner. Selskapet har som mål å være en arbeidsplass hvor det ikke forekommer diskriminering. Hammerfest Entreprenør AS' miljømål er å være best på miljø i praksis. Selskapet ønsker å bli målt på de miljøkvalitetene som vi evner å realisere gjennom våre prosjekter. Selskapet ønsker å tilby kundene de beste miljøløsningene og internt arbeider selskapet aktivt for å redusere miljøbelastningene.

Eierforhold og disponering av resultat

Styret foreslår at det deles ut et utbytte på TNOK 7 400. Resten av årets resultat TNOK 396 foreslås overført til annen egenkapital.

Hammerfest, 21.03.2019

Styret i Hammerfest Entreprenør AS

Ståle Brovold
styreleder

Rolf Johnny Nilsen
styremedlem/daglig leder

Arvid Jensen
styremedlem

Mariann Aarland
styremedlem

Ingmar Austevoll
styremedlem



RESULTATREGNSKAP

(ALLE TALL I HELE 1 000)

HAMMERFEST ENTREPRENØR AS

DRIFTSINNEKTER OG DRIFTSKOSTNADER	Note	2018	2017
Salgsinntekt		149 681	39 902
Annen driftsinntekt		1 163	87 631
Sum driftsinntekter	1	150 844	127 533
Varekostnad		23 343	7 100
Lønnskostnad	2	21 465	14 100
Avskrivning av driftsmidler	3	1 380	537
Annen driftskostnad	2	95 581	89 236
Sum driftskostnader		141 768	110 972
Driftsresultat		9 076	16 560
FINANSINNEKTER OG FINANSKOSTNADER			
Annen renteinntekt		533	272
Annen rentekostnad		21	12
Resultat av finansposter		513	259
Resultat før skattekostnad		9 588	16 820
Skattekostnad	5	1 792	4 074
Årsresultat		7 796	12 746
OVERFØRINGER			
Avsatt til utbytte		7 400	12 800
Overført til/fra annen egenkapital		396	-54
Sum overføringer	9	7 796	12 746



BALANSE				
(ALLE TALL I HELE 1 000)		HAMMERFEST ENTREPRENØR AS		
EIENDELER	Note	2018	2017	
Utsatt skattefordel	5	0	834	
Sum immaterielle eiendeler		0	834	
VARIGE DRIFTSMIDLER				
Tomter, bygninger o.a. fast eiendom	3	11 211	10 640	
Maskiner og utstyr	3	820	987	
Sum varige driftsmidler	3	12 030	11 627	
FINANSIELLE ANLEGGSMIDLER				
Sum anleggsmidler		12 030	12 461	
OMLØPSMIDLER				
Varer under tilvirkning		1 907	1 907	
FORDRINGER				
Kundefordringer		11 729	9 116	
Andre kortsiktige fordringer		108	113	
Sum fordringer		11 836	9 229	
Bankinnskudd	4	25 360	32 137	
Sum omløpsmidler		39 103	43 272	
Sum eiendeler		51 134	55 733	



BALANSE				
(ALLE TALL I HELE 1 000)		HAMMERFEST ENTREPRENØR AS		
	Note	2018	2017	
EGENKAPITAL OG GJELD				
INNSKUTT EGENKAPITAL				
Aksjekapital	8, 9	1 860	1 860	
Overkurs	9	1	1	
Sum innskutt egenkapital		1 861	1 861	
OPPTJENT EGENKAPITAL				
Annen egenkapital	9	13 665	13 269	
Sum opptjent egenkapital		13 665	13 269	
Sum egenkapital		15 526	15 130	
GJELD				
AVSETNING FOR FORPLIKTELSER				
Pensjonsforpliktelser		189	136	
Utsatt skatt	5	728	0	
Sum avsetning for forpliktelser		917	136	
KORTSIKTIG GJELD				
Leverandørgjeld	6, 7	24 161	15 863	
Betalbar skatt	5	231	6 707	
Skyldig offentlige avgifter	4	1 173	3 674	
Utbytte	7	7 400	12 800	
Annen kortsiktig gjeld		1 727	1 424	
Sum kortsiktig gjeld		34 691	40 468	
Sum gjeld		35 608	40 603	
Sum egenkapital og gjeld		51 134	55 733	

Hammerfest, 21.03.2019
Styret i Hammerfest Entreprenør AS

Ståle Brovold
styreleder

Rolf Johnny Nilsen
styremedlem/daglig leder

Arvid Jensen
styremedlem

Ingmar Austevoll
styremedlem

Mariann Aarland
styremedlem



Hammerfest Entreprenør AS

Noter til årsregnskapet 2018

(alle tall i hele 1 000)

KONTANTSTRØMOPPSTILLING	2018	2017
(kr 1 000)		
Operasjonelle aktiviteter		
Resultat før skattekostnad	9 588	16 820
Betalt skatt	-6 707	-2 493
Avskrivninger	1 380	537
Gevinst/tap ved salg av varige driftsmiddel	0	-120
Nedskrivning - riving av bygg	0	1 682
Tilført fra årets virksomhet	4 262	16 425
Endring kundefordringer	-2 613	4 375
Endring andre omløpsmidler	9	443
Endring leverandørgjeld	8 298	6 960
Endring annen driftsgjeld	-2 148	384
Netto kontantstrøm fra operasjonelle aktiviteter (A)	7 807	28 587
Investeringsaktiviteter		
Kjøp av varige driftsmidler	-1 784	-6 329
Salg av varige driftsmidler	0	120
Netto kontantstrøm fra investeringsaktiviteter (B)	-1 784	-6 209
Finansieringsaktiviteter		
Opptak langsiktig lån	0	0
Utbetalt utbytte	-12 800	-10 000
Innskutt kapital	0	0
Netto kontantstrøm fra finansieringsaktiviteter (C)	-12 800	-10 000
SUM NETTO ENDRING I LIKVIDE MIDLER (A+B+C)	-6 776	12 379
Likvide midler pr. 1. januar	32 137	19 758
Endring likvide midler	-6 776	12 379
Likvide midler pr. 31. desember	25 360	32 137



Hammerfest Entreprenør AS

Noter til årsregnskapet 2018

(alle tall i hele 1 000)

Note 1 Regnskapsprinsipper

Årsregnskapet er satt opp i samsvar med regnskapslovens alminnelige regler.

Prosjekter

For prosjekter foretas løpende inntektsføring i takt med utførelsen av arbeidet, basert på forventet sluttresultat. Dette innebærer at man resultatfører opparbeidet andel av forventet sluttresultat, basert på fullføringsgrad (prosent av fullføring). Fullføringsgrad er lik påløpte kostnader dividert med totalt estimerte kostnader. For prosjekter som forventes å gi tap, er hele tapet resultatført. Det er foretatt avsetninger for reklamasjonsarbeid og annen usikkerhet. Reklamasjonstiden er normalt 3-5 år. Tilleggskrav inntektsføres når det er sannsynlighetsovervekt for at de er sikre.

Hovedregel for vurdering og klassifisering av eiendeler og gjeld

Eiendeler bestemt til varig eie eller bruk er klassifisert som anleggsmidler. Andre eiendeler er klassifisert som omløpsmidler. Fordringer som skal tilbakebetales innen et år er uansett klassifisert som omløpsmidler. Ved klassifisering av kortsiktig og langsiktig gjeld er tilsvarende kriterier lagt til grunn.

Anleggsmidler vurderes til anskaffelseskost, men nedskrives til virkelig verdi når verdifallet forventes ikke å være forbigående. Anleggsmidler med begrenset økonomisk levetid avskrives planmessig. Langsiktig gjeld balanseføres til nominelt mottatt beløp på etableringstidspunktet.

Omløpsmidler vurderes til laveste av anskaffelseskost og virkelig verdi. Kortsiktig gjeld balanseføres til nominelt mottatt beløp på etableringstidspunktet.

Enkelte poster er vurdert etter andre regler. Postene det gjelder vil være blant de postene som omhandles nedenfor.

Varige driftsmidler

Varige driftsmidler avskrives over forventet økonomisk levetid. Avskrivningene er som hovedregel fordelt lineært over antatt økonomisk levetid.

Varer

Varer er vurdert til det laveste av gjennomsnittlig anskaffelseskost og netto salgsverdi. For råvarer og varer i arbeid beregnes netto salgsverdi til salgsverdien av ferdig tilvirkede varer redusert for gjenværende tilvirkningskostnader og salgskostnader.

Kontantstrøm

Kontantstrømoppstillingen er utarbeidet etter den indirekte metode. Likvide midler omfatter bankinnskudd.

Fordringer

Kundefordringer og andre fordringer oppføres til pålydende etter fradrag for avsetning til forventet tap. Avsetning til tap gjøres på grunnlag av en individuell vurdering av de enkelte fordringene. I tillegg gjøres det for øvrige kundefordringer en uspesifisert avsetning for å dekke antatt tap.

Skatt

Skattekostnaden i resultatregnskapet omfatter både periodens betalbare skatt og endring i utsatt skatt. Utsatt skatt er beregnet med 22% på grunnlag av de midlertidige forskjeller som eksisterer mellom regnskapsmessige og skattemessige verdier, samt ligningsmessig underskudd til fremføring ved utgangen av regnskapsåret. Skatteøkende og skattereduserende midlertidige forskjeller som reverserer eller kan reversere i samme periode er utlignet og nettoført. Utsatt skatt på merverdier i forbindelse med oppkjøp av datterselskap blir ikke utlignet.



Hammerfest Entreprenør AS

Noter til årsregnskapet 2018

(alle tall i hele 1 000)

Note 2 Lønnskostnader, antall ansatte, godtgjørelser, lån til ansatte m.m.

LØNSKOSTNADER	2018	2017
Lønninger	18 070	13 045
Arbeidsgiveravgift	0	0
Pensjonskostnader	817	979
Andre ytelser	2 578	76
Sum	21 465	14 100

Gjennomsnittlig antall årsverk: 30,9

YTELSER TIL LEDENDE PERSONER	Styre	Daglig leder
Lønn	100	1 673
Annen godtgjørelse	0	51

- herav deltagelse i Veidekke ASA's aksjeprogram for ansatte TNOK 34.

Fast lønn til daglig leder inkluderer også overtidsgodtgjørelse.

Daglig leder har en gjensidig oppsigelsestid på 6 måneder.

Daglig leder er deltager i et etablert bonusprogram der maksimal utbetaling er fastsatt til 30% av årslønn. Dette er forankret i marginmål og måloppnåelse i forhold til avtalt handlingsplan. Bonusen er delt opp i tre deler: maksimal bonus for oppnådd omsetning og økonomisk resultat ift gjeldende års budsjett er 15% av årslønn, oppnådd omsetning og økonomisk resultat +5% DB er på 10%, mens maksimal bonus knyttet opp mot oppnådde av margin 5,5% for Distrikt Nord er på 5% av årslønnen.

Daglig leder deltar i Veidekke ASAs aksjeprogram for ansatte. Han har kjøpt til sammen 2 600 aksjer gjennom programmet i 2018. Pr. 31.12.2018 eier han 10 245 aksjer. Det er ingen aksjeopsjonsordninger.

PENSJONSFORPLIKTELSE

Selskapet er pliktig til å ha tjenestepensjonsordning etter lov om obligatorisk tjenestepensjon. Selskapets pensjonsordninger tilfredsstiller kravene i denne lov.

REVISOR

Kostnadsført revisjonshonorar for 2018 utgjør TNOK 63.



Hammerfest Entreprenør AS

Noter til årsregnskapet 2018

(alle tall i hele 1 000)

Note 3 Anleggsmidler

	Bygninger og tomter	Maskiner og anlegg	Teknisk installasjon bygning	Kontor- maskiner	SUM
Anskaffelseskost pr. 01.01.18	14 295	3 843	2 135	42	20 315
+ Tilgang kjøpte anleggsmidler	1 225	330		229	1 784
- Avgang i året		140			140
= Anskaffelseskost 31.12.18	15 520	4 033	2 135	271	21 959
Av- og nedskrivninger pr. 01.01.18	4 554	2 895	1 236	2	8 688
+ Årets ordinære avskrivninger	545	650	109	76	1 380
- Avgang avskrivning		140			140
= Av- og nedskrivninger pr. 31.12.18	5 099	3 405	1 345	79	9 928
Bokført verdi 01.01.18	9 741	948	899	39	11 627
+ Tilgang i året	1 225	330		229	1 784
- Årets avskrivning og nedskrivning	545	650	109	76	1 380
= Bokført verdi 31.12.18	10 421	628	790	192	12 030
Avskrivningssats	5 - 10%	16 - 33%	5 - 10%	30%	
Økonomisk levetid	10 - 20 år	3 - 6 år	10 - 20 år	3 - 5 år	
Avskrivningssats tomt	0 %				

Note 4 Bankinnskudd, pant og garantier

Hammerfest Entreprenør AS er tilknyttet Veidekke ASA`s konsernkontosystem sammen med de fleste andre selskapene i konsernet og hefter solidarisk for den totale kredittrammen på TNOK 3 600 000. Dette innebærer at bankinnskuddet i realiteten er et mellomværende med Veidekke ASA.

Selskapet har opprettet i tillegg egen skattetrekkskonto hvor bundet beløp utgjør TNOK 772. Skattetrekkskontoen dekker skyldig skattetrekk.

Eksterne finansinstitusjoner har stilt garantier på selskapets vegne overfor byggherrer med tilsammen TNOK 2 387.



Hammerfest Entreprenør AS

Noter til årsregnskapet 2018

(alle tall i hele 1 000)

Note 5 Skatt

Årets skattekostnad	2018	2017
Resultatført skatt på ordinært resultat:		
Betalbar skatt	331	6 707
Endring i utsatt skatt	1 834	-2 633
Skattekostnad ordinært resultat	2 166	4 073
Skattepliktig inntekt:		
Ordinært resultat før skatt	9 588	16 820
Permanente forskjeller	25	3
Endring i midlertidige forskjeller	-8 173	11 122
Skattepliktig inntekt	1 441	27 944
Betalbar skatt i balansen:		
Betalbar skatt på årets resultat	331	6 707
Sum betalbar skatt i balansen	331	6 707
Beregning av effektiv skattesats:		
Resultat før skatt	9 588	16 820
Beregnet skatt av resultat før skatt	2 205	4 037
Skatteeffekt av permanente forskjeller	6	1
Effekt av endring av skattesats	-45	36
Sum	2 166	4 074
Effektiv skattesats	22,6 %	24,2 %

Skatteeffekten av midlertidige forskjeller og underskudd til fremføring som har gitt opphav til utsatt skatt og utsatte skattefordeler, spesifisert på typer av midlertidige forskjeller:

	2018	2017	Endring
Varige driftsmidler	-3 179	-2 835	344
Tilvirkningskontrakter	11 499	1 939	-9 560
Avsetninger mv	-3 772	-2 729	1 043
Sum	4 548	-3 625	-8 173
Utsatt skatt (22 % / 23 %)	1 000	-834	-1 834
Effekt av endring av skattesats	-45	36	



Hammerfest Entreprenør AS

Noter til årsregnskapet 2018

(alle tall i hele 1 000)

Note 6 Leverandørgjeld og annen kortsiktig gjeld

I leverandørgjeld inngår også periodiserte kostnader og avsetninger til garanti- og reklamasjonskostnader.

Note 7 Mellomværende med selskap i samme konsern m.v.

Leverandørgjeld	2018	2017
Veidekke ASA	18	0
Veidekke Entreprenør AS	222	0

Kundefordringer	2018	2017
Veidekke Entreprenør AS	0	4 603

Det er ingen andre mellomværende mellom eier og andre enheter i konsernet.

Det er avsatt utbytte til utbetaling i 2018 som fordeles i henhold til eierandel.

Note 8 Aksjekapital og eierstruktur

Selskapets 1 860 aksjer med pålydende TNOK 1 er fordelt som følger:

Navn	Antall	Eierandel	Ant.stemmer
Veidekke Entreprenør AS	1 518	81,6%	81,6%
Nord Eiendom AS	312	16,8%	16,8%
Torry Holmgren	20	1,1%	1,1%
Hallgeir Henriksen	10	0,5%	0,5%
Sum	1 860	100,0%	100,0%

Daglig leder i Hammerfest Entreprenør AS eier 100 aksjer i Nord Eiendom AS. Dette tilsvarer 100% av aksjene.

Nord Eiendom AS eier 312 aksjer i Hammerfest Entreprenør AS. Dette tilsvarer 16,8% av aksjene.

Note 9 Egenkapital

	Aksjekapital	Overkurs	Annen egenkapital	Sum egenkapital
Pr. 01.01.2018	1 860	1	13 269	15 130
Årets resultat			7 796	7 796
Avsatt utbytte			-7 400	-7 400
Pr 31.12.2018	1 860	1	13 665	15 526



Hammerfest Entreprenør AS

Noter til årsregnskapet 2018

(alle tall i hele 1 000)

Note 11 Konsernregnskap

Veidekke ASA, Skabosvei 4, 0214 Oslo utarbeider konsernregnskap hvor Hammerfest Entreprenør AS inngår. Årsrapporten til Hammerfest Entreprenør AS finnes på internett-adressen www.veidekke.no.