



ÅRSREGNSKAPET FOR REGNSKAPSÅRET 2020 - GENERELL INFORMASJON

Enheten

Organisasjonsnummer: 918 789 359
Organisasjonsform: Aksjeselskap
Foretaksnavn: VISION INVESTMENTS AS
Forretningsadresse: Vabråten 87
1392 VETTRE

Regnskapsår

Årsregnskapets periode: 01.01.2020 - 31.12.2020

Konsern

Morselskap i konsern: Ja
Konsernregnskap lagt ved: Nei

Regnskapsregler

Regler for små foretak benyttet: Ja
Benyttet ved utarbeidelsen av årsregnskapet til selskapet: Regnskapslovens alminnelige regler

Årsregnskapet fastsatt av kompetent organ

Bekreftet av representant for selskapet: Majid Ashtiani Zokaie
Dato for fastsettelse av årsregnskapet: 18.03.2021

Grunnlag for avgivelse

År 2020: Årsregnskapet er elektronisk innlevert
År 2019: Tall er hentet fra elektronisk innlevert årsregnskap fra 2020

Det er ikke krav til at årsregnskapet m.v. som sendes til Regnskapsregisteret er undertegnet. Kontrollen på at dette er utført ligger hos revisor/enhetens øverste organ. Sikkerheten ivaretas ved at innsender har rolle/rettighet for innsending av årsregnskapet via Altinn, og ved at det bekreftes at årsregnskapet er fastsatt av kompetent organ.

Brønnøysundregistrene, 24.04.2022



Resultatregnskap

Beløp i: NOK	Note	2020	2019
RESULTATREGNSKAP			
Kostnader			
Lønnskostnad	6		
Annen driftskostnad	6	24 116	16 286
Sum kostnader		24 116	16 286
Driftsresultat		-24 116	-16 286
Finansinntekter og finanskostnader			
Inntekt på investering i datterselskap	5	700 000	600 000
Annen renteinntekt		329	106
Annen finansinntekt		12 845	
Sum finansinntekter		713 174	600 106
Annen rentekostnad	6	17 047	17 056
Sum finanskostnader		17 047	17 056
Netto finans		696 127	583 050
Ordinært resultat før skattekostnad	2	672 011	566 764
Ordinært resultat etter skattekostnad		672 011	566 764
Årsresultat	4	672 011	566 764
Årsresultat etter minoritetsinteresser		672 011	566 764
Totalresultat		672 011	566 764
Overføringer og disponeringer			
Avsatt til annen egenkapital		672 011	566 764
Sum overføringer og disponeringer		672 011	566 764



Balanse


Beløp i: NOK	Note	2020	2019
BALANSE - EIENDELER			
Anleggsmidler			
Immaterielle eiendeler			
Utsatt skattefordel	2		
Finansielle anleggsmidler			
Investering i datterselskap	5	1 700 000	1 700 000
Sum finansielle anleggsmidler		1 700 000	1 700 000
Sum anleggsmidler		1 700 000	1 700 000
Omløpsmidler			
Varer			
Fordringer			
Andre kortsiktige fordringer	5	500 000	1 000 000
Sum fordringer		500 000	1 000 000
Bankinnskudd, kontanter og lignende			
Bankinnskudd, kontanter o.l.		2 050 010	866 952
Sum bankinnskudd, kontanter og lignende		2 050 010	866 952
Sum omløpsmidler		2 550 010	1 866 952
SUM EIENDELER		4 250 010	3 566 952
BALANSE - EGENKAPITAL OG GJELD			
Egenkapital			
Innskutt egenkapital			
Aksjekapital	3	200 000	200 000
Sum innskutt egenkapital		200 000	200 000
Opptjent egenkapital			
Annen egenkapital		1 715 907	1 043 896




Balanse

Beløp i: NOK	Note	2020	2019
Sum opptjent egenkapital		1 715 907	1 043 896
Sum egenkapital	4	1 915 907	1 243 896
Gjeld			
Langsiktig gjeld			
Utsatt skatt	2		
Annen langsiktig gjeld			
Sum langsiktig gjeld		0	0
Kortsiktig gjeld			
Betalbar skatt	2		
Annen kortsiktig gjeld	6	2 334 103	2 323 056
Sum kortsiktig gjeld		2 334 103	2 323 056
Sum gjeld		2 334 103	2 323 056
SUM EGENKAPITAL OG GJELD		4 250 010	3 566 952



 Legally signed by
Majid Ashtiani Zokaie
18.03.2021

 Legally signed by
Benjamin Zokaie Julseth
18.03.2021

Årsregnskap 2020

Vision Investments AS

Resultatregnskap
Balanse
Noter til regnskapet

Org.nr.: 918 789 359



Vision Investments AS			
Resultatregnskap			
Driftsinntekter og driftskostnader	Note	2020	2019
Annen driftskostnad	6	<u>24 116</u>	<u>16 286</u>
Sum driftskostnader		<u>24 116</u>	<u>16 286</u>
Driftsresultat		<u>-24 116</u>	<u>-16 286</u>
Finansinntekter og finanskostnader			
Inntekt på investering i datterselskap	5	700 000	600 000
Annen renteinntekt		329	106
Annen finansinntekt		12 845	0
Annen rentekostnad	6	<u>17 047</u>	<u>17 056</u>
Resultat av finansposter		<u>696 127</u>	<u>583 050</u>
Ordinært resultat før skattekostnad	2	<u>672 011</u>	<u>566 764</u>
Ordinært resultat		<u>672 011</u>	<u>566 764</u>
Årsresultat	4	<u>672 011</u>	<u>566 764</u>
Overføringer			
Avsatt til annen egenkapital		<u>672 011</u>	<u>566 764</u>
Sum overføringer		<u>672 011</u>	<u>566 764</u>



Vision Investments AS			
Balanse			
Eiendeler	Note	2020	2019
Finansielle anleggsmidler			
Investeringer i datterselskap	5	<u>1 700 000</u>	<u>1 700 000</u>
Sum finansielle anleggsmidler		<u>1 700 000</u>	<u>1 700 000</u>
Sum anleggsmidler		<u>1 700 000</u>	<u>1 700 000</u>
Omløpsmidler			
Fordringer			
Andre kortsiktige fordringer	5	<u>500 000</u>	<u>1 000 000</u>
Sum fordringer		<u>500 000</u>	<u>1 000 000</u>
Bankinnskudd, kontanter o.l.		2 050 010	866 952
Sum omløpsmidler		<u>2 550 010</u>	<u>1 866 952</u>
Sum eiendeler		<u>4 250 010</u>	<u>3 566 952</u>



Vision Investments AS			
Balanse			
Egenkapital og gjeld	Note	2020	2019
Innskutt egenkapital			
Aksjekapital	3	<u>200 000</u>	<u>200 000</u>
Sum innskutt egenkapital		<u>200 000</u>	<u>200 000</u>
Opptjent egenkapital			
Annen egenkapital		<u>1 715 907</u>	<u>1 043 896</u>
Sum opptjent egenkapital		<u>1 715 907</u>	<u>1 043 896</u>
Sum egenkapital	4	<u>1 915 907</u>	<u>1 243 896</u>
Gjeld			
Kortsiktig gjeld			
Annen kortsiktig gjeld	6	<u>2 334 103</u>	<u>2 323 056</u>
Sum kortsiktig gjeld		<u>2 334 103</u>	<u>2 323 056</u>
Sum gjeld		<u>2 334 103</u>	<u>2 323 056</u>
Sum egenkapital og gjeld		<u>4 250 010</u>	<u>3 566 952</u>
Vette , 18.03.2021 Styret i Vision Investments AS			
<u>Majid Ashtiani Zokaie</u> styreleder		<u>Benjamin Zokaie Julseth</u> styremedlem	
Vision Investments AS		Side 4	



Vision Investments AS

Noter til regnskapet for 2020

Regnskapsprinsipper

Årsregnskapet er satt opp i samsvar med regnskapsloven og NRS 8 - God regnskapsskikk for små foretak.

Skatt

Skattekostnaden i resultatregnskapet omfatter både periodens betalbare skatt og endring i utsatt skatt. Utsatt skatt er beregnet med 22 % på grunnlag av de midlertidige forskjeller som eksisterer mellom regnskapsmessige og skattemessige verdier, samt ligningsmessig underskudd til fremføring ved utgangen av regnskapsåret. Skatteøkende og skattereduserende midlertidige forskjeller som reverserer eller kan reverseres i samme periode er utlignet og nettoført.

Klassifisering og vurdering av omløpsmidler

Omløpsmidler og kortsiktig gjeld omfatter normalt poster som forfaller til betaling innen ett år etter balansedagen, samt poster som knytter seg til varekretsløpet. Omløpsmidler vurderes til laveste verdi av anskaffelseskost og virkelig verdi.

Aksjer i datterselskap

Datterselskap vurderes etter kostmetoden i selskapsregnskapet. Investeringen er vurdert til anskaffelseskost for aksjene med mindre nedskrivning har vært nødvendig. Det er foretatt nedskrivning til virkelig verdi når verdifall skyldes årsaker som ikke kan forventes å være forbigående og det må anses nødvendig etter god regnskapsskikk. Nedskrivninger er reversert når grunnlaget for nedskrivning ikke lenger er til stede.

Utbytte, konsernbidrag og andre utdelinger fra datterselskap er inntektsført samme år som det er avsatt i givers regnskap. Overstiger utbytte / konsernbidraget andelen av opptjent resultat etter anskaffelsestidspunktet, representerer den overskytende del tilbakebetaling av investert kapital, og utdelingene er fratrukket investeringens verdi i balansen til morselskapet.

Fordringer

Kundefordringer og andre fordringer oppføres til pålydende etter fradrag for avsetning til forventet tap. Avsetning til tap gjøres på grunnlag av en individuell vurdering av de enkelte fordringene.

Note 2 Skatt

Årets skattekostnad	2020	2019
Resultatført skatt på ordinært resultat:		
Betalbar skatt	0	0
Endring i utsatt skattefordel	0	0
Skattekostnad ordinært resultat	0	0
Skattepliktig inntekt:		
Ordinært resultat før skatt	672 011	566 764
Permanente forskjeller	-712 845	-600 000
Skattepliktig inntekt	-40 834	-33 236

Vision Investments AS

**Vision Investments AS**

Noter til regnskapet for 2020

Betalt skatt i balansen:

Betalbar skatt på årets resultat	0	0
Sum betalbar skatt i balansen	0	0

Skatteeffekten av midlertidige forskjeller og underskudd til fremføring som har gitt opphav til utsatt skatt og utsatte skattefordeler, spesifisert på typer av midlertidige forskjeller

	2020	2019	Endring
Akkumulert fremførbart underskudd	-96 938	-56 104	40 834
Inngår ikke i beregningen av utsatt skatt	96 938	56 104	-40 834
Utsatt skattefordel (22 %)	-21 326	-12 343	8 983

I henhold til God regnskapsskikk for små foretak balanseføres ikke utsatt skattefordel.

Note 3 Aksjonærer

Aksjekapitalen i Vision Investments AS pr. 31.12 består av:

	Antall	Pålydende	Bokført
A-aksjer	1 000	200,0	200 000
Sum	1 000		200 000

Eierstruktur

De største aksjonærene i % pr. 31.12 var:

	A-aksjer	Eierandel	Stemmeandel
Majid Ashtiani Zokaie	800	80,0	80,0
Benjamin Zokaie Julseth	200	20,0	20,0
Totalt antall aksjer	1 000	100,0	100,0

Aksjer og opsjoner eiet av medlemmer i styret og daglig leder:

Navn	Verv	A-aksjer
Majid Ashtiani Zokaie	styreleder	800
Benjamin Zokaie Julseth	styremedlem	200
Totalt antall aksjer		1 000

Vision Investments AS

**Vision Investments AS**

Noter til regnskapet for 2020

Note 4 Egenkapital

	Aksjekapital	Overkurs	Annen Innskutt egenkapital	Annen egenkapital	Sum egenkapital
Pr. 31.12.2019	200 000	0	0	1 043 896	1 243 896
Pr 01.01.2020	200 000	0	0	1 043 896	1 243 896
Årets resultat				672 011	672 011
Pr 31.12.2020	200 000	0	0	1 715 907	1 915 907

Note 5 Datterselskap og tilknyttet selskap

Firma	Bokført verdi	Anskaffels eskost	Eier- andel	Stemme- andel	Bokført EK	Resultat pr 31.12.20
Pipelinevision AS	200 000	200 000	100%	100%	4 375 638	2 174 560
Nodig Norway AS	1 500 000	1 500 000	100%	100%	1 999 673	785 749
Sum	1 700 000	1 700 000				

Begge datterselskap har kontorkommune i Bærum.

Transaksjoner med datterselskap**2020**

Fordringer	500 000
Utbytte fra datterselskap	700 000

Kortsiktig lån til datterselskap er rentefritt.

I tråd med regnskapslovens § 3-2 er det ikke utarbeidet konsernregnskap for konsernet da selskapene samlet ikke overstiger grensen for små foretak.

Note 6 Lønnskostnader, godtgjørelser til styret og revisor, lån fra nærstående

Lønnskostnader	2020	2019
Sum	0	0

Selskapet har i 2020 sysselsatt 0 årsverk.

Pensjonsforpliktelser

Selskapet er ikke pliktig til å ha tjenstepensjonsordning etter lov om obligatorisk tjenstepensjon.

Vision Investments AS



Vision Investments AS

Noter til regnskapet for 2020

Ytelser til ledende personer	Styret
Sum	0

Revisor

Kostnadsført revisjonshonorar for 2020 utgjør kr 11 250.

I tillegg kommer honorar for andre tjenester med kr 10 875. Beløpene er inkl. mva.

Lån fra nærstående

Kortsiktig lån fra styrets leder pr 31.12.2020 utgjør kr 2 334 103.

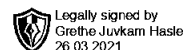
Kostnadsført renter utgjør kr 17 047.

Vision Investments AS



Stiansen & Co AS

Statsautoriserte revisorer



Til generalforsamlingen i

Vision Investments AS

UAVHENGIG REVISORS BERETNING

Uttalelse om revisjonen av årsregnskapet

Konklusjon

Vi har revidert Vision Investments AS' årsregnskap som viser et resultat på kr 672 011. Årsregnskapet består av balanse per 31. desember 2020, resultatregnskap for regnskapsåret avsluttet per denne datoen og noter til årsregnskapet, herunder et sammendrag av viktige regnskapsprinsipper.

Etter vår mening er det medfølgende årsregnskapet avgitt i samsvar med lov og forskrifter og gir et rettviseende bilde av selskapets finansielle stilling per 31. desember 2020, og av dets resultater og kontantstrømmer for regnskapsåret avsluttet per denne datoen i samsvar med regnskapslovens regler og god regnskapsskikk i Norge.

Grunnlag for konklusjonen

Vi har gjennomført revisjonen i samsvar med lov, forskrift og god revisjonsskikk i Norge, herunder de internasjonale revisjonsstandardene (ISA-ene). Våre oppgaver og plikter i henhold til disse standardene er beskrevet i Revisors oppgaver og plikter ved revisjon av årsregnskapet. Vi er uavhengige av selskapet slik det kreves i lov og forskrift, og har overholdt våre øvrige etiske forpliktelser i samsvar med disse kravene. Etter vår oppfatning er innhentet revisjonsbevis tilstrekkelig og hensiktsmessig som grunnlag for vår konklusjon.

Styret og daglig leders ansvar for årsregnskapet

Styret og daglig leder er ansvarlig for å utarbeide årsregnskapet i samsvar med lov og forskrifter, herunder for at det gir et rettviseende bilde i samsvar med regnskapslovens regler og god regnskapsskikk i Norge. Ledelsen er også ansvarlig for slik intern kontroll som den finner nødvendig for å kunne utarbeide et årsregnskap som ikke inneholder vesentlig feilinformasjon, verken som følge av misligheter eller utilsiktede feil.

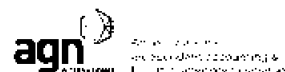
Ved utarbeidelsen av årsregnskapet må ledelsen ta standpunkt til selskapets evne til fortsatt drift og opplyse om forhold av betydning for fortsatt drift. Forutsetningen om fortsatt drift skal legges til grunn for årsregnskapet så lenge det ikke er sannsynlig at virksomheten vil bli avviklet.

Revisors oppgaver og plikter ved revisjonen av årsregnskapet

Vårt mål er å oppnå betryggende sikkerhet for at årsregnskapet som helhet ikke inneholder vesentlig feilinformasjon, verken som følge av misligheter eller utilsiktede feil, og å avgi en revisjonsberetning som inneholder vår konklusjon. Betryggende sikkerhet er en høy grad av sikkerhet, men ingen garanti for at en revisjon utført i samsvar med lov, forskrift og god revisjonsskikk i Norge, herunder ISA-ene, alltid vil avdekke vesentlig feilinformasjon som

Telefon: +47 66 84 88 00
E mail: firmapost@stiansen.no
www.stiansen.no

Postadresse: Postboks 174, N-1378 Nesøra
Revisor-/foretaksnr: NO 962 990 746 MVA
Medlemmer av Den norske Revisorforening





Stiansen & Co AS

Statsautoriserede revisorer

eksisterer. Feilinformasjon kan oppstå som følge av misligheter eller utilsiktede feil. Feilinformasjon blir vurdert som vesentlig dersom den enkeltvis eller samlet med rimelighet kan forventes å påvirke økonomiske beslutninger som brukerne foretar basert på årsregnskapet.

For videre beskrivelse av revisors oppgaver og plikter vises det til <https://revisorforeningen.no/revisjonsberetninger>

Uttalelse om øvrige lovmessige krav

Konklusjon om registrering og dokumentasjon

Basert på vår revisjon av årsregnskapet som beskrevet ovenfor, og kontrollhandlinger vi har funnet nødvendig i henhold til internasjonal standard for attestasjonsoppdrag (ISAE) 3000 «Attestasjonsoppdrag som ikke er revisjon eller forenklet revisorkontroll av historisk finansiell informasjon», mener vi at ledelsen har oppfylt sin plikt til å sørge for ordentlig og oversiktlig registrering og dokumentasjon av selskapets regnskapsopplysninger i samsvar med lov og god bokføringskikk i Norge.


Nesbru, 18.03.2021
Stiansen & Co AS

Grethe Hasle
Statsautorisert revisor

Revisjonsberetning for Vision Investments AS– side 2

Telefon: +47 66 84 88 00
E-mail: firmapost@stiansen.no
www.stiansen.no

Poststed: Postboks 174, N-1878 Nesbru
Revisor/foretaknr: NO 962 990 746 MVA
Medlemmer av Den norske Revisorforening

 **agn**
ANVENDT
AGN er et av de mest brukte og mest populære regnskapsprogramene i Norge. Det er utviklet av Agn AS.