



ÅRSREGNSKAPET FOR REGNSKAPSÅRET 2021 - GENERELL INFORMASJON

Enheten

Organisasjonsnummer: 925 246 298
Organisasjonsform: Aksjeselskap
Foretaksnavn: FROSTERØD HOLDING AS
Forretningsadresse: Vestre Kanalgate 6
1516 MOSS

Regnskapsår

Årsregnskapets periode: 01.01.2021 - 31.12.2021

Konsern

Morselskap i konsern: Ja
Konsernregnskap lagt ved: Nei

Regnskapsregler

Regler for små foretak benyttet: Ja
Benyttet ved utarbeidelsen av årsregnskapet til selskapet: Regnskapslovens alminnelige regler

Årsregnskapet fastsatt av kompetent organ

Bekreftet av representant for selskapet: Ståle Frosterød
Dato for fastsettelse av årsregnskapet: 21.02.2022

Grunnlag for avgivelse

År 2021: Årsregnskapet er elektronisk innlevert
År 2020: Tall er hentet fra elektronisk innlevert årsregnskap fra 2021

Det er ikke krav til at årsregnskapet m.v. som sendes til Regnskapsregisteret er undertegnet. Kontrollen på at dette er utført ligger hos revisor/enhetens øverste organ. Sikkerheten ivaretas ved at innsender har rolle/rettighet for innsending av årsregnskapet via Altinn, og ved at det bekreftes at årsregnskapet er fastsatt av kompetent organ.

Brønnøysundregistrene, 27.04.2023



Resultatregnskap

Beløp i: NOK	Note	2021	2020
RESULTATREGNSKAP			
Inntekter			
Salgsinntekt			771 977
Annen driftsinntekt			121 296
Sum inntekter			893 273
Kostnader			
Lønnskostnad	1		59 730
Avskrivning av driftsmidler og immaterielle eiendeler	3		26 799
Nedskrivning av varige driftsmidler og immaterielle eiendeler	3		17 500
Annen driftskostnad	1	9 197	223 693
Sum kostnader		9 197	327 722
Driftsresultat		-9 197	565 550
Finansinntekter og finanskostnader			
Inntekt på investering i datterselskap		91 471	215 079
Annen renteinntekt			46
Sum finansinntekter		91 471	215 125
Annen rentekostnad			28 378
Annen finanskostnad		59	7 076
Sum finanskostnader		59	35 454
Netto finans		91 413	179 671
Ordinært resultat før skattekostnad		82 216	745 221
Skattekostnad på ordinært resultat	5	18 088	163 949
Ordinært resultat etter skattekostnad		64 128	581 272
Årsresultat	7	64 128	581 272
Årsresultat etter minoritetsinteresser		64 128	581 272
Totalresultat		64 128	581 272



Resultatregnskap

Beløp i: NOK	Note	2021	2020
Overføringer og disponeringer			
Avsatt til annen egenkapital		64 128	581 272
Sum overføringer og disponeringer		64 128	581 272



Balanse

Beløp i: NOK	Note	2021	2020
BALANSE - EIENDELER			
Anleggsmidler			
Immaterielle eiendeler			
Utsatt skattefordel	5		
Varige driftsmidler			
Tomter, bygninger o.a. fast eiendom	3		
Maskiner og anlegg	3		
Skip og flytende installasjoner	3		
Driftsløsøre, inventar o.a. utstyr	3		
Sum varige driftsmidler	3		
Finansielle anleggsmidler			
Investering i datterselskap	4	60 000	60 000
Investering i annet foretak i samme konsern	4		
Lån til foretak i samme konsern	6	296 298	384 864
Sum finansielle anleggsmidler		356 298	444 864
Sum anleggsmidler		356 298	444 864
Omløpsmidler			
Varer			
Fordringer			
Andre kortsiktige fordringer		2 358	2 358
Konsernfordringer	6	487 333	215 079
Sum fordringer		489 691	217 437
Investeringer			
Aksjer og andeler i foretak i samme konsern	4		
Bankinnskudd, kontanter og lignende			
Bankinnskudd	8	10 936	265 589
Sum bankinnskudd, kontanter og lignende		10 936	265 589
Sum omløpsmidler		500 627	483 026



Balanse

Beløp i: NOK	Note	2021	2020
SUM EIENDELER		856 924	927 890
BALANSE - EGENKAPITAL OG GJELD			
Egenkapital			
Innskutt egenkapital			
Aksjekapital	2	30 000	30 000
Beholdning av egne aksjer	2		
Overkurs		15 000	15 000
Sum innskutt egenkapital		45 000	45 000
Opptjent egenkapital			
Annen egenkapital		645 400	581 272
Sum opptjent egenkapital		645 400	581 272
Sum egenkapital	7	690 400	626 272
Gjeld			
Langsiktig gjeld			
Utsatt skatt	5	12 479	15 406
Sum avsetninger for forpliktelser		12 479	15 406
Annen langsiktig gjeld			
Sum langsiktig gjeld		12 479	15 406
Kortsiktig gjeld			
Betalbar skatt	5	21 015	148 543
Annen kortsiktig gjeld	1	133 030	137 669
Sum kortsiktig gjeld		154 045	286 212
Sum gjeld		166 524	301 618
SUM EGENKAPITAL OG GJELD		856 924	927 890



Brønnøysundregistrene

ÅRSREGNSKAP FOR REGNSKAPSÅRET 2021 - GENERELL INFORMASJON

Journalnummer: 2022 125826

Enheten

Organisasjonsnummer: 925 246 298
Organisasjonsform: Aksjeselskap
Foretaksnavn: FROSTERØD HOLDING AS
Forretningsadresse: Vestre Kanalgate 6
1516 MOSS

Regnskapsår

Årsregnskapets periode: 01.01.2021 - 31.12.2021

Konsern

Morselskap i konsern: Ja
Konsernregnskap lagt ved: Nei

Regnskapsregler

Regler for små foretak benyttet: Ja
Benyttet ved utarbeidelsen av
årsregnskapet til selskapet: Regnskapslovens alminnelige regler

Årsregnskapet fastsatt av kompetent organ

Bekreftet av representant for selskapet: Ståle Frosterød
Dato for fastsettelse av årsregnskapet: 21.02.2022

Revisjon

Selskapet har besluttet at årsregnskapet
ikke skal revideres: Ja
Årsregnskapet er utarbeidet av ekstern
autorisert regnskapsfører: Ja

Grunnlag for avgivelse

År 2021: Årsregnskap er elektronisk innlevert.
År 2020: Tall er hentet fra elektronisk innlevert årsregnskap fra 2021.

Det er ikke krav til at årsregnskapet m.v. som sendes til Regnskapsregisteret er undertegnet. Kontrollen på at dette er utført ligger hos revisor/enhetens øverste organ. Sikkerheten ivaretas ved at innsender har rolle/rettighet for innsending av årsregnskapet via Altinn, og ved at det bekreftes at årsregnskapet er fastsatt av kompetent organ.

Brønnøysundregistrene, 26.02.2022



Organisasjonsnr: 925 246 298
FROSTERØD HOLDING AS

RESULTATREGNSKAP

Beløp i: NOK	Note	2021	2020
RESULTATREGNSKAP			
Inntekter			
Salgsinntekt			771 977
Annen driftsinntekt			121 296
Sum inntekter			893 273
Kostnader			
Lønnskostnad	1		59 730
Avskrivning av driftsmidler og immaterielle eiendeler	3		26 799
Nedskrivning av varige driftsmidler og immaterielle eiendeler	3		17 500
Annen driftskostnad	1	9 197	223 693
Sum kostnader		9 197	327 722
Driftsresultat		-9 197	565 550
Finansinntekter og finanskostnader			
Inntekt på investering i datterselskap		91 471	215 079
Annen renteinntekt			46
Sum finansinntekter		91 471	215 125
Annen rentekostnad			28 378
Annen finanskostnad		59	7 076
Sum finanskostnader		59	35 454
Netto finans		91 413	179 671
Ordinært resultat før skattekostnad			
Skattekostnad på ordinært resultat	5	18 088	163 949
Ordinært resultat etter skattekostnad		64 128	581 272
Årsresultat	7	64 128	581 272
Årsresultat etter minoritetsinteresser		64 128	581 272
Totalresultat		64 128	581 272
Overføringer og disponeringer			
Avsatt til annen egenkapital		64 128	581 272



Sum overføringer og
disponeringer

64 128

581 272



Organisasjonsnr: 925 246 298
FROSTERØD HOLDING AS

BALANSE

Beløp i: NOK	Note	2021	2020
BALANSE - EIENDELER			
Anleggsmidler			
Immaterielle eiendeler			
Utsatt skattefordel	5		
Varige driftsmidler			
Tomter, bygninger o.a. fast eiendom	3		
Maskiner og anlegg	3		
Skip og flytende installasjoner	3		
Driftsløsøre, inventar o. a. utstyr	3		
Sum varige driftsmidler	3		
Finansielle anleggsmidler			
Investering i datterselskap	4	60 000	60 000
Investering i annet foretak i samme konsern	4		
Lån til foretak i samme konsern	6	296 298	384 864
Sum finansielle anleggsmidler		356 298	444 864
Sum anleggsmidler		356 298	444 864
Omløpsmidler			
Varer			
Fordringer			
Andre kortsiktige fordringer		2 358	2 358
Konsernfordringer	6	487 333	215 079
Sum fordringer		489 691	217 437
Investeringer			
Aksjer og andeler i foretak i samme konsern	4		
Bankinnskudd, kontanter og lignende			
Bankinnskudd	8	10 936	265 589
Sum bankinnskudd, kontanter og lignende		10 936	265 589
Sum omløpsmidler		500 627	483 026
SUM EIENDELER		856 924	927 890



BALANSE - EGENKAPITAL OG GJELD

Egenkapital

Innskutt egenkapital

Aksjekapital	2	30 000	30 000
Beholdning av egne aksjer	2		
Overkurs		15 000	15 000
Sum innskutt egenkapital		45 000	45 000

Opptjent egenkapital

Annen egenkapital		645 400	581 272
Sum opptjent egenkapital		645 400	581 272

Sum egenkapital	7	690 400	626 272
------------------------	----------	----------------	----------------

Gjeld

Langsiktig gjeld

Utsatt skatt	5	12 479	15 406
Sum avsetninger for forpliktelses		12 479	15 406
Annen langsiktig gjeld			

Sum langsiktig gjeld		12 479	15 406
-----------------------------	--	---------------	---------------

Kortsiktig gjeld

Betalbar skatt	5	21 015	148 543
Annen kortsiktig gjeld	1	133 030	137 669
Sum kortsiktig gjeld		154 045	286 212

Sum gjeld		166 524	301 618
------------------	--	----------------	----------------

SUM EGENKAPITAL OG GJELD		856 924	927 890
---------------------------------	--	----------------	----------------



Organisasjonsnr: 925 246 298
FROSTERØD HOLDING AS

NOTEOPPLYSNINGER - SELSKAP - alle poster oppgitt i hele tall

Note

Antall aksjer og aksjeeiere

Note

Antall årsverk i regnskapsåret

Virksomheten har hatt følgende antall årsverk:
0.00

Omløpsmidler Startdato Sluttdato Endring

Skattemessig fremf.undersk. Startdato Sluttdato Endring

Kortsiktig gjeld Startdato Sluttdato Endring



Årsregnskap 2021

Frosterød Holding AS

Innhold:

Resultat
Balanse
Noter



Org.nr: 925 246 298



Resultatregnskap

Frosterød Holding AS

Driftsinntekter og driftskostnader	Note	2021	2020
Salgsinntekt		0	771 977
Annen driftsinntekt		0	121 296
Sum driftsinntekter		0	893 273
Lønnskostnad	1	0	59 730
Avskrivning av driftsmidler og immaterielle eiendeler	3	0	26 799
Nedskrivning av driftsmidler og immaterielle eiendeler	3	0	17 500
Annen driftskostnad	1	9 197	223 693
Sum driftskostnader		9 197	327 722
Driftsresultat		-9 197	565 550
Finansinntekter og finanskostnader			
Inntekt på investering i datterselskap		91 471	215 079
Annen renteinntekt		0	46
Annen rentekostnad		0	28 378
Annen finanskostnad		59	7 076
Resultat av finansposter		91 413	179 671
Ordinært resultat før skattekostnad		82 216	745 221
Skattekostnad på ordinært resultat	5	18 088	163 949
Ordinært resultat		64 128	581 272
Årsresultat	7	64 128	581 272
Overføringer			
Avsatt til annen egenkapital		64 128	581 272
Sum overføringer		64 128	581 272



Balanse

Frosterød Holding AS

Eiendeler	Note	2021	2020
Anleggsmidler			
Finansielle anleggsmidler			
Investeringer i datterselskap	4	60 000	60 000
Lån til foretak i samme konsern	6	296 298	384 864
Sum finansielle anleggsmidler		356 298	444 864
Sum anleggsmidler		356 298	444 864
Omløpsmidler			
Fordringer			
Andre kortsiktige fordringer		2 358	2 358
Konsernfordringer	6	487 333	215 079
Sum fordringer		489 691	217 437
Investeringer			
Bankinnskudd	8	10 936	265 589
Sum omløpsmidler		500 627	483 026
Sum eiendeler		856 924	927 890



Balanse

Frosterød Holding AS

Egenkapital og gjeld	Note	2021	2020
Egenkapital			
Innskutt egenkapital			
Aksjekapital	2	30 000	30 000
Overkurs		15 000	15 000
Sum innskutt egenkapital		45 000	45 000
Opptjent egenkapital			
Annen egenkapital		645 400	581 272
Sum opptjent egenkapital		645 400	581 272
Sum egenkapital	7	690 400	626 272
Gjeld			
Avsetning for forpliktelser			
Utsatt skatt	5	12 479	15 406
Sum avsetning for forpliktelser		12 479	15 406
Kortsiktig gjeld			
Betalbar skatt	5	21 015	148 543
Annen kortsiktig gjeld	1	133 030	137 669
Sum kortsiktig gjeld		154 045	286 212
Sum gjeld		166 524	301 618
Sum egenkapital og gjeld		856 924	927 890

Moss, 23.02.2022
Styret i Frosterød Holding AS

Ståle Frosterød
styreleder/daglig leder



Noter

Frosterød Holding AS

Regnskapsprinsipper

Årsregnskapet er satt opp i samsvar med regnskapsloven og NRS 8 - God regnskapsskikk for små foretak. Årsregnskapet er avgitt under forutsetning for fortsatt drift.

Skatt

Skattekostnaden i resultatregnskapet omfatter både periodens betalbare skatt og endring i utsatt skatt. Utsatt skatt er beregnet med 22 % på grunnlag av de midlertidige forskjeller som eksisterer mellom regnskapsmessige og skattemessige verdier, samt ligningsmessig underskudd til fremføring ved utgangen av regnskapsåret. Skatteøkende og skattereduserende midlertidige forskjeller som reverserer eller kan reverseres i samme periode er utlignet og nettoført.

Klassifisering og vurdering av omløpsmidler

Omløpsmidler og kortsiktig gjeld omfatter normalt poster som forfaller til betaling innen ett år etter balansedagen, samt poster som knytter seg til varekretsløpet. Omløpsmidler vurderes til laveste verdi av anskaffelseskost og virkelig verdi.

Aksjer i datterselskap

Datterselskap vurderes etter kostmetoden i selskapsregnskapet. Investeringen er vurdert til anskaffelseskost for aksjene med mindre nedskrivning har vært nødvendig. Det er foretatt nedskrivning til virkelig verdi når verdifall skyldes årsaker som ikke kan forventes å være forbigående og det må anses nødvendig etter god regnskapsskikk. Nedskrivninger er reversert når grunnlaget for nedskrivning ikke lenger er til stede.

Utbytte, konsernbidrag og andre utdelinger fra datterselskap er inntektsført samme år som det er avsatt i givers regnskap. Overstiger utbytte / konsernbidraget andelen av opptjent resultat etter anskaffelsestidspunktet, representerer den overskytende del tilbakebetaling av investert kapital, og utdelingene er fratrukket investeringens verdi i balansen til morselskapet.

Fordringer

Kundefordringer og andre fordringer oppføres til pålydende etter fradrag for avsetning til forventet tap. Avsetning til tap gjøres på grunnlag av en individuell vurdering av de enkelte fordringene.

Note 1 Lønnskostnader og ytelser, godtgjørelser til daglig leder, styret og revisor

Lønnskostnader

	2021	2020
Lønninger	0	52 350
Arbeidsgiveravgift	0	7 380
Sum	0	59 730

Selskapet har i 2021 sysselsatt 0 årsverk.

Pensjonsforpliktelser

Selskapet er ikke pliktig til å ha tjenstepensjonsordning etter lov om obligatorisk tjenstepensjon.

Ytelser til ledende personer

Frosterød Holding AS

Org.nr: 925 246 298



Noter

Frosterød Holding AS

	Daglig leder	Styret
Sum	0	0

Ledende ansatte har ikke avtale om bonus eller aksjebasert avlønning.

Selskapet har en gjeld til aksjonær på kr 133 030. Det er ikke beregnet renter.

Note 2 Aksjonærer

Aksjekapitalen i Frosterød Holding AS pr. 31.12 består av:

	Antall	Pålydende	Bokført
Ordinære aksjer	30	1 000,0	30 000
Sum	30		30 000

Eierstruktur

De største aksjonærene i % pr. 31.12 var:

	Ordinære	Eierandel	Stemmeandel
Ståle Frosterød	30	100,0	100,0

Aksjer og opsjoner eiet av medlemmer i styret og daglig leder:

Navn	Verv	Ordinære
Ståle Frosterød	styreleder/daglig leder	30
Totalt antall aksjer		30

Note 3 Anleggsmidler

	Goodwill	Maskiner og anlegg	Sum
Anskaffelseskost pr. 01.01.21	17 500	10 535	28 035
= Anskaffelseskost 31.12.21	17 500	10 535	28 035
Akkumulerte avskrivninger 31.12.21		10 535	10 535
+ Akkumulerte nedskrivninger 31.12.21	17 500		17 500
= Av- og nedskrivninger pr. 31.12.21	17 500	10 535	28 035
= Bokført verdi 31.12.21	0	0	0
Økonomisk levetid	5 år	0 år	



Noter

Frosterød Holding AS

Note 4 Datterselskap, TS og FKV

	Kontor- kommune	Eier- andel	Stemme- andel	Anskaffelses kost	Andel egenkapital	Andel resultat
DS/FKV/TS						
Frosterød Eiendom AS	MOSS	100,0%	100,0%	30 000	48 556	52 564
Takstmann Ståle Frosterød AS	MOSS	100,0%	100,0%	30 000	167 005	98 535
Sum				60 000	215 561	151 099

Note 5 Skatt

Årets skattekostnad	2021	2020
Resultatført skatt på ordinært resultat:		
Betalbar skatt	21 015	148 543
Endring i utsatt skatt	-2 927	15 406
Skattekostnad ordinært resultat	18 088	163 949
Skattepliktig inntekt:		
Ordinært resultat før skatt	82 216	745 221
Permanente forskjeller	0	0
Endring i midlertidige forskjeller	13 305	-70 026
Skattepliktig inntekt	95 521	675 196
Betalbar skatt i balansen:		
Betalbar skatt på årets resultat	891	101 226
Betalbar skatt på mottatt konsernbidrag	20 124	47 317
Sum betalbar skatt i balansen	21 015	148 543

Skatteeffekten av midlertidige forskjeller som har gitt opphav til utsatt skatt og utsatte skattefordeler, spesifisert på typer av midlertidige forskjeller

	2021	2020	Endring
Varige driftsmidler	56 720	70 026	13 305
Sum	56 720	70 026	13 305
Grunnlag for utsatt skatt	56 720	70 026	13 305
Utsatt skatt (22 %)	12 479	15 406	2 927



Noter

Frosterød Holding AS

Note 6 Mellomværende med selskap i samme konsern m.v.

	Kundefordringer		Andre fordringer	
	2021	2020	2021	2020
Foretak i samme konsern	0	0	783 631	599 943
Sum	0	0	783 631	599 943

Note 7 Egenkapital

	Aksje- kapital	Overkurs	Annen egenkapital	Sum
Pr. 31.12.2020	30 000	15 000	581 272	626 272
Årets overskudd			64 128	64 128
Pr. 31.12.2021	30 000	15 000	645 400	690 400



Årsregnskap 2021

Frosterød Holding AS

Innhold:

Resultat
Balanse
Noter



Org.nr: 925 246 298



Resultatregnskap

Frosterød Holding AS


Driftsinntekter og driftskostnader	Note	2021	2020
Salgsinntekt		0	771 977
Annen driftsinntekt		0	121 296
Sum driftsinntekter		0	893 273
Lønnskostnad	1	0	59 730
Avskrivning av driftsmidler og immaterielle eiendeler	3	0	26 799
Nedskrivning av driftsmidler og immaterielle eiendeler	3	0	17 500
Annen driftskostnad	1	9 197	223 693
Sum driftskostnader		9 197	327 722
Driftsresultat		-9 197	565 550
Finansinntekter og finanskostnader			
Inntekt på investering i datterselskap		91 471	215 079
Annen renteinntekt		0	46
Annen rentekostnad		0	28 378
Annen finanskostnad		59	7 076
Resultat av finansposter		91 413	179 671
Ordinært resultat før skattekostnad		82 216	745 221
Skattekostnad på ordinært resultat	5	18 088	163 949
Ordinært resultat		64 128	581 272
Årsresultat	7	64 128	581 272
Overføringer			
Avsatt til annen egenkapital		64 128	581 272
Sum overføringer		64 128	581 272



Balanse

Frosterød Holding AS

Eiendeler	Note	2021	2020
Anleggsmidler			
Finansielle anleggsmidler			
Investeringer i datterselskap	4	60 000	60 000
Lån til foretak i samme konsern	6	296 298	384 864
Sum finansielle anleggsmidler		356 298	444 864
Sum anleggsmidler		356 298	444 864
Omløpsmidler			
Fordringer			
Andre kortsiktige fordringer		2 358	2 358
Konsernfordringer	6	487 333	215 079
Sum fordringer		489 691	217 437
Investeringer			
Bankinnskudd	8	10 936	265 589
Sum omløpsmidler		500 627	483 026
Sum eiendeler		856 924	927 890



Balanse

Frosterød Holding AS

Egenkapital og gjeld	Note	2021	2020
Egenkapital			
Innskutt egenkapital			
Aksjekapital	2	30 000	30 000
Overkurs		15 000	15 000
Sum innskutt egenkapital		45 000	45 000
Opptjent egenkapital			
Annen egenkapital		645 400	581 272
Sum opptjent egenkapital		645 400	581 272
Sum egenkapital	7	690 400	626 272
Gjeld			
Avsetning for forpliktelser			
Utsatt skatt	5	12 479	15 406
Sum avsetning for forpliktelser		12 479	15 406
Kortsiktig gjeld			
Betalbar skatt	5	21 015	148 543
Annen kortsiktig gjeld	1	133 030	137 669
Sum kortsiktig gjeld		154 045	286 212
Sum gjeld		166 524	301 618
Sum egenkapital og gjeld		856 924	927 890

Moss, 21.02.2022
Styret i Frosterød Holding AS

Ståle Frosterød
styreleder/daglig leder



Noter Frosterød Holding AS

Regnskapsprinsipper

Årsregnskapet er satt opp i samsvar med regnskapsloven og NRS 8 - God regnskapsskikk for små foretak. Årsregnskapet er avgitt under forutsetning for fortsatt drift.

Skatt

Skattekostnaden i resultatregnskapet omfatter både periodens betalbare skatt og endring i utsatt skatt. Utsatt skatt er beregnet med 22 % på grunnlag av de midlertidige forskjeller som eksisterer mellom regnskapsmessige og skattemessige verdier, samt ligningsmessig underskudd til fremføring ved utgangen av regnskapsåret. Skatteøkende og skattereduserende midlertidige forskjeller som reverserer eller kan reverseres i samme periode er utlignet og nettoført.

Klassifisering og vurdering av omløpsmidler

Omløpsmidler og kortsiktig gjeld omfatter normalt poster som forfaller til betaling innen ett år etter balansedagen, samt poster som knytter seg til varekretsløpet. Omløpsmidler vurderes til laveste verdi av anskaffelseskost og virkelig verdi.

Aksjer i datterselskap

Datterselskap vurderes etter kostmetoden i selskapsregnskapet. Investeringen er vurdert til anskaffelseskost for aksjene med mindre nedskrivning har vært nødvendig. Det er foretatt nedskrivning til virkelig verdi når verdifall skyldes årsaker som ikke kan forventes å være forbigående og det må anses nødvendig etter god regnskapsskikk. Nedskrivninger er reversert når grunnlaget for nedskrivning ikke lenger er til stede.

Utbytte, konsernbidrag og andre utdelinger fra datterselskap er inntektsført samme år som det er avsatt i givers regnskap. Overstiger utbytte / konsernbidraget andelen av opptjent resultat etter anskaffelsestidspunktet, representerer den overskytende del tilbakebetaling av investert kapital, og utdelingene er fratrukket investeringens verdi i balansen til morselskapet.

Fordringer

Kundefordringer og andre fordringer oppføres til pålydende etter fradrag for avsetning til forventet tap. Avsetning til tap gjøres på grunnlag av en individuell vurdering av de enkelte fordringene.

Note 1 Lønnskostnader og ytelser, godtgjørelser til daglig leder, styret og revisor

Lønnskostnader

	2021	2020
Lønninger	0	52 350
Arbeidsgiveravgift	0	7 380
Sum	0	59 730

Selskapet har i 2021 sysselsatt 0 årsverk.


Pensjonsforpliktelser

Selskapet er ikke pliktig til å ha tjenstepensjonsordning etter lov om obligatorisk tjenstepensjon.

Ytelser til ledende personer

Frosterød Holding AS

Org.nr: 925 246 298



Noter

Frosterød Holding AS

	Daglig leder	Styret
Sum	0	0

Ledende ansatte har ikke avtale om bonus eller aksjebasert avlønning.

Selskapet har en gjeld til aksjonær på kr 133 030. Det er ikke beregnet renter.

Note 2 Aksjonærer

Aksjekapitalen i Frosterød Holding AS pr. 31.12 består av:

	Antall	Pålydende	Bokført
Ordinære aksjer	30	1 000,0	30 000
Sum	30		30 000

Eierstruktur

De største aksjonærene i % pr. 31.12 var:


	Ordinære	Eierandel	Stemmeandel
Ståle Frosterød	30	100,0	100,0

Aksjer og opsjoner eiet av medlemmer i styret og daglig leder:

Navn	Verv	Ordinære
Ståle Frosterød	styreleder/daglig leder	30
Totalt antall aksjer		30

Note 3 Anleggsmidler

	Goodwill	Maskiner og anlegg	Sum
Anskaffelseskost pr. 01.01.21	17 500	10 535	28 035
= Anskaffelseskost 31.12.21	17 500	10 535	28 035
Akkumulerte avskrivninger 31.12.21		10 535	10 535
+ Akkumulerte nedskrivninger 31.12.21	17 500		17 500
= Av- og nedskrivninger pr. 31.12.21	17 500	10 535	28 035
= Bokført verdi 31.12.21	0	0	0
Økonomisk levetid	5 år	0 år	



Noter

Frosterød Holding AS

Note 4 Datterselskap, TS og FKV

	Kontor- kommune	Eier- andel	Stemme- andel	Anskaffelses kost	Andel egenkapital	Andel resultat
DS/FKV/TS						
Frosterød Eiendom AS	MOSS	100,0%	100,0%	30 000	48 556	52 564
Takstmann Ståle Frosterød AS	MOSS	100,0%	100,0%	30 000	167 005	98 535
Sum				60 000	215 561	151 099

Note 5 Skatt

Årets skattekostnad	2021	2020
Resultatført skatt på ordinært resultat:		
Betalbar skatt	21 015	148 543
Endring i utsatt skatt	-2 927	15 406
Skattekostnad ordinært resultat	18 088	163 949
Skattepliktig inntekt:		
Ordinært resultat før skatt	82 216	745 221
Permanente forskjeller	0	0
Endring i midlertidige forskjeller	13 305	-70 026
Skattepliktig inntekt	95 521	675 196
Betalbar skatt i balansen:		
Betalbar skatt på årets resultat	891	101 226
Betalbar skatt på mottatt konsernbidrag	20 124	47 317
Sum betalbar skatt i balansen	21 015	148 543

Skatteeffekten av midlertidige forskjeller som har gitt opphav til utsatt skatt og utsatte skattefordeler, spesifisert på typer av midlertidige forskjeller

	2021	2020	Endring
Varige driftsmidler	56 720	70 026	13 305
Sum	56 720	70 026	13 305
Grunnlag for utsatt skatt	56 720	70 026	13 305
Utsatt skatt (22 %)	12 479	15 406	2 927



Noter

Frosterød Holding AS

Note 6 Mellomværende med selskap i samme konsern m.v.

	Kundefordringer		Andre fordringer	
	2021	2020	2021	2020
Foretak i samme konsern	0	0	783 631	599 943
Sum	0	0	783 631	599 943

Note 7 Egenkapital

	Aksje- kapital	Overkurs	Annen egenkapital	Sum
Pr. 31.12.2020	30 000	15 000	581 272	626 272
Årets overskudd			64 128	64 128
Pr. 31.12.2021	30 000	15 000	645 400	690 400