



ÅRSREGNSKAPET FOR REGNSKAPSÅRET 2023 - GENERELL INFORMASJON

Enheten

Organisasjonsnummer:	938 613 931
Organisasjonsform:	Samvirkeforetak
Foretaksnavn:	FISKERNES AGNFORSYNING SA
Forretningsadresse:	Stakkevollvegen 375 9019 TROMSØ

Regnskapsår

Årsregnskapets periode:	01.01.2023 - 31.12.2023
-------------------------	-------------------------

Konsern

Mørselskap i konsern:	Ja
Konsernregnskap lagt ved:	Ja

Regnskapsregler

Regler for små foretak benyttet:	Nei
Benyttet ved utarbeidelsen av årsregnskapet til selskapet:	Regnskapslovens alminnelige regler
Benyttet ved utarbeidelsen av årsregnskapet til konsernet:	Regnskapslovens alminnelige regler

Årsregnskapet fastsatt av kompetent organ

Bekreftet av representant for selskapet:	Bengt Hilstad
Dato for fastsettelse av årsregnskapet:	15.05.2024

Grunnlag for avgivelse

År 2023: Årsregnskapet er elektronisk innlevert
År 2022: Tall er hentet fra elektronisk innlevert årsregnskap fra 2023

Det er ikke krav til at årsregnskapet m.v. som sendes til Regnskapsregisteret er undertegnet. Kontrollen på at dette er utført ligger hos revisor/enhetens øverste organ. Sikkerheten ivaretas ved at innsender har rolle/rettighet for innsending av årsregnskapet via Altinn, og ved at det bekreftes at årsregnskapet er fastsatt av kompetent organ.

Brønnøysundregistrene, 31.07.2025



Resultatregnskap

Beløp i: NOK	Note	2023	2022
RESULTATREGNSKAP			
Inntekter			
Salg agn	1,2,3	187 900 471	179 936 893
Driftsinntekter fryseanlegg	1,2,3,4	1 555 423	1 459 165
Sum inntekter		189 455 894	181 396 058
Kostnader			
Varekostnad		170 190 427	157 133 509
Lønn og sos.kostnader	5,6	9 939 815	8 263 333
Ordinære avskrivninger	9	151 000	127 103
Andre driftskostnader	4,6,7,8 ,9	4 630 124	3 876 386
Sum kostnader		184 911 366	169 400 331
Driftsresultat		4 544 528	11 995 727
Finansinntekter og finanskostnader			
Aksjeutbytte fra tilknyttet selskap	11	3 430 000	3 920 000
Aksjeutbytte fra andre selskaper	12	279 596	396 971
Renteinntekt fra foretak i samme konsern	4	428 956	189 132
Annen renteinntekt		605 747	455 142
Gevinst salg aksje- og rentefond	10	370 212	86 918
Verdiøkning finansielle omløpsmidler	10	2 692 149	0
Sum finansinntekter		7 806 660	5 048 163
Verdireduksjon fin.omløpsmidler	10	307 075	1 886 079
Annen rentekostnad	14	815 609	179 167
Sum finanskostnader		1 122 684	2 065 246
Netto finans		6 683 976	2 982 917
Ordinært resultat før skattekostnad		11 228 504	14 978 644
Skattekostnad på ordinært resultat	15	1 610 361	2 995 399
Ordinært resultat etter skattekostnad		9 618 143	11 983 245
Årsresultat		9 618 143	11 983 245



Resultatregnskap

Beløp i: NOK	Note	2023	2022
Overføringer og disponeringer			
Overføring annen egenkapital	16	9 618 143	11 983 245
Sum overføringer og disponeringer		9 618 143	11 983 245



Balanse

Beløp i: NOK	Note	2023	2022
BALANSE - EIENDELER			
Anleggsmidler			
Immaterielle eiendeler			
Utsatt skattefordel	15	281 850	308 832
Sum immaterielle eiendeler		281 850	308 832
Varige driftsmidler			
Inventar og transportmidler	9	288 000	439 000
Sum varige driftsmidler		288 000	439 000
Finansielle anleggsmidler			
Investering i datterselskap	1, 13	47 092 036	47 092 036
Investeringer i tilknyttet selskap	11	16 733 862	618 862
Investering i andre aksjer, andeler	12	4 192 614	6 629 614
Pensjonsmidler	5	1 013 673	887 909
Sum finansielle anleggsmidler		69 032 185	55 228 421
Sum anleggsmidler		69 602 035	55 976 253
Omløpsmidler			
Varer			
Varebeholdning	17, 18	59 624 761	41 103 686
Sum varer		59 624 761	41 103 686
Fordringer			
Kundefordringer	7, 17	28 407 634	24 879 778
Andre fordringer	19	184 412	14 166 046
Konsernfordringer	4	7 109 733	10 355 167
Sum fordringer		35 701 779	49 400 991
Investeringer			
Markedsbaserte aksjer	10	15 639 612	14 364 979
Markedsbaserte rentefond	10	8 996 176	7 503 672
Sum investeringer		24 635 788	21 868 651
Bankinnskudd, kontanter og lignende			



Balanse

Beløp i: NOK	Note	2023	2022
Kontanter, bank	20	7 916 211	16 703 059
Sum bankinnskudd, kontanter og lignende		7 916 211	16 703 059
Sum omløpsmidler		127 878 539	129 076 387
SUM EIENDELER		197 480 574	185 052 640
BALANSE - EGENKAPITAL OG GJELD			
Egenkapital			
Innskutt egenkapital			
Andelskapital	16, 21	80 100	80 100
Sum innskutt egenkapital		80 100	80 100
Opptjent egenkapital			
Annen egenkapital	16	148 413 926	138 795 784
Sum opptjent egenkapital		148 413 926	138 795 784
Sum egenkapital		148 494 026	138 875 884
Gjeld			
Langsiktig gjeld			
Pensjonsforpliktelser	5	842 593	722 491
Sum avsetninger for forpliktelser		842 593	722 491
Annen langsiktig gjeld			
Gjeld til kredittinstitusjoner	17	3 000 000	15 000 000
Sum annen langsiktig gjeld		3 000 000	15 000 000
Sum langsiktig gjeld		3 842 593	15 722 491
Kortsiktig gjeld			
Leverandørgjeld	4	40 226 667	23 635 695
Betalbar skatt	15	1 447 121	2 732 282
Skyldig offentlige avgifter	20	2 342 003	766 189
Kortsiktig konserngjeld	4	0	2 254 781
Annen kortsiktig gjeld		1 128 164	1 065 318
Sum kortsiktig gjeld		45 143 955	30 454 265



Balanse

Beløp i: NOK	Note	2023	2022
Sum gjeld		48 986 548	46 176 756
SUM EGENKAPITAL OG GJELD		197 480 574	185 052 640



Konsernets resultatregnskap

Beløp i: NOK	Note	2023	2022
RESULTATREGNSKAP			
Inntekter			
Salg agn	1, 2, 3	187 900 471	179 936 893
Andre driftsinntekter	1,2,3,4	42 676 640	37 950 424
Sum inntekter		230 577 111	217 887 317
Kostnader			
Varekostnader		171 140 035	158 526 952
Lønn og sos.kostnader	5,6	9 939 815	8 263 333
Ordinære avskrivninger	9	15 358 898	14 894 582
Andre driftskostnader	4,6,7,8 ,9	20 668 526	16 351 056
Sum kostnader		217 107 274	198 035 923
Driftsresultat		13 469 837	19 851 394
Finansinntekter og finanskostnader			
Resultatandel tilknyttede selskaper	11	2 547 262	3 333 339
Aksjeutbytte fra andre selskaper	12	279 596	396 971
Renteinntekt fra foretak i samme konsern	4	0	0
Annen renteinntekt		1 116 398	767 228
Gevinst salg aksje- og rentefond	10	370 212	86 918
Verdiøkning finansielle omløpsmidler	10	2 692 149	0
Sum finansinntekter		7 005 617	4 584 456
Verdireduksjon fin.omløpsmidler	10	307 075	1 886 079
Rentekostnad til foretak i samme konsern		0	0
Annen rentekostnad	14	11 739 267	7 308 941
Sum finanskostnader		12 046 342	9 195 020
Netto finans		-5 040 725	-4 610 564
Ordinært resultat før skattekostnad		8 429 112	15 240 830
Skattekostnad på ordinært resultat	15	1 188 696	3 177 963
Ordinært resultat etter skattekostnad		7 240 416	12 062 867



Konsernets resultatregnskap

Beløp i: NOK	Note	2023	2022
Årsresultat		7 240 416	12 062 867
Minoritetsinteresser	16	-434 369	530 745
Årsresultat etter minoritetsinteresser		7 674 785	11 532 122
Overføringer og disponeringer			
Overføring annen egenkapital	16	7 674 785	11 532 122
Sum overføringer og disponeringer		7 674 785	11 532 122



Konsernets balanse

Beløp i: NOK	Note	2023	2022
BALANSE - EIENDELER			
Anleggsmidler			
Immaterielle eiendeler			
Utsatt skattefordel	15	2 682 945	2 202 492
Sum immaterielle eiendeler		2 682 945	2 202 492
Varige driftsmidler			
Tomter, bygninger og annen fast eiendom	9,17	187 046 400	197 452 400
Faste tekniske installasjoner i bygg	9,17	67 121 000	70 661 000
Maskiner og anlegg	9,17	8 164 000	8 666 000
Grunnarbeid leid tomt	9,17	7 523 000	7 731 000
Inventar og transportmidler	9,17	1 924 000	2 203 000
Sum varige driftsmidler		271 778 400	286 713 400
Finansielle anleggsmidler			
Investering i datterselskap	1, 13	0	0
Investeringer i tilknyttet selskap	11	9 147 970	3 733 673
Investering i andre aksjer, andeler	12	4 192 614	6 629 614
Pensjonsmidler	5	1 013 673	887 909
Sum finansielle anleggsmidler		14 354 257	11 251 196
Sum anleggsmidler		288 815 602	300 167 088
Omløpsmidler			
Varer			
Varebeholdning	17, 18	59 624 761	41 103 686
Sum varer		59 624 761	41 103 686
Fordringer			
Kundefordringer	7, 17	29 027 767	25 395 694
Andre fordringer	19	687 496	14 750 308
Konsernfordringer	4	0	0
Sum fordringer		29 715 263	40 146 002
Investeringer			
Markedsbaserte aksjer	10	15 639 612	14 364 979



Konsernets balanse

Beløp i: NOK	Note	2023	2022
Markedsbaserte rentefond	10	8 996 176	7 503 672
Sum investeringer		24 635 788	21 868 651
Bankinnskudd, kontanter og lignende			
Kontanter, bank	20	15 287 753	30 596 173
Sum bankinnskudd, kontanter og lignende		15 287 753	30 596 173
Sum omløpsmidler		129 263 565	133 714 512
SUM EIENDELER		418 079 167	433 881 600

BALANSE - EGENKAPITAL OG GJELD

Egenkapital

Innskutt egenkapital

Andelskapital	16, 21	80 100	80 100
Sum innskutt egenkapital		80 100	80 100

Opptjent egenkapital

Annen egenkapital	16	146 429 154	137 871 631
Fond for vurderingsforskjeller	11,16	-7 585 892	3 114 811
Minoritetsinteresser	16	29 017 396	29 451 765
Sum opptjent egenkapital		167 860 658	170 438 207

Sum egenkapital

167 940 758 **170 518 307**

Gjeld

Langsiktig gjeld

Pensjonsforpliktelser	5	842 593	722 491
Sum avsetninger for forpliktelser		842 593	722 491

Annen langsiktig gjeld

Gjeld til kredittinstitusjoner	17	193 881 902	224 247 000
Sum annen langsiktig gjeld		193 881 902	224 247 000

Sum langsiktig gjeld

194 724 495 **224 969 491**

Kortsiktig gjeld



Konsernets balanse

Beløp i: NOK	Note	2023	2022
Leverandørgjeld	4	41 091 815	25 378 560
Betalbar skatt	15	1 532 891	2 732 282
Skyldig offentlige avgifter	20	3 421 143	1 396 487
Kortsiktig konserngjeld	4	0	0
Annen kortsiktig gjeld		3 684 065	3 202 473
Ansvarlig lån fra minoritetsinteresser	14	5 684 000	5 684 000
Sum kortsiktig gjeld		55 413 914	38 393 802
Sum gjeld		250 138 409	263 363 293
SUM EGENKAPITAL OG GJELD		418 079 167	433 881 600



Til Årsmøtet i Fiskernes Agnforsyning SA

Uavhengig revisors beretning

Konklusjon

Vi har revidert årsregnskapet for Fiskernes Agnforsyning SA, som består av:

- selskapsregnskapet, som består av balanse per 31. desember 2023, resultatregnskap og kontantstrømoppstilling for regnskapsåret avsluttet per denne datoen og noter til årsregnskapet, herunder et sammendrag av viktige regnskapsprinsipper, og
- konsernregnskapet, som består av balanse per 31. desember 2023, resultatregnskap og kontantstrømoppstilling for regnskapsåret avsluttet per denne datoen og noter til årsregnskapet, herunder et sammendrag av viktige regnskapsprinsipper.

Etter vår mening

- oppfyller årsregnskapet gjeldende lovkrav,
- gir selskapsregnskapet et rettviseende bilde av selskapets finansielle stilling per 31. desember 2023 og av dets resultater og kontantstrømmer for regnskapsåret avsluttet per denne datoen i samsvar med regnskapslovens regler og god regnskapsskikk i Norge, og
- gir konsernregnskapet et rettviseende bilde av konsernets finansielle stilling per 31. desember 2023 og av dets resultater og kontantstrømmer for regnskapsåret avsluttet per denne datoen i samsvar med regnskapslovens regler og god regnskapsskikk i Norge.

Grunnlag for konklusjonen

Vi har gjennomført revisjonen i samsvar med International Standards on Auditing (ISA-ene). Våre oppgaver og plikter i henhold til disse standardene er beskrevet nedenfor under *Revisors oppgaver og plikter ved revisjonen av årsregnskapet*. Vi er uavhengige av selskapet og konsernet i samsvar med kravene i relevante lover og forskrifter i Norge og International Code of Ethics for Professional Accountants (inkludert internasjonale uavhengighetsstandarder) utstedt av International Ethics Standards Board for Accountants (IESBA-reglene), og vi har overholdt våre øvrige etiske forpliktelser i samsvar med disse kravene. Innhentet revisjonsbevis er etter vår vurdering tilstrekkelig og hensiktsmessig som grunnlag for vår konklusjon.

Øvrig informasjon

Styret og daglig leder (ledelsen) er ansvarlige for informasjonen i årsberetningen og annen øvrig informasjon som er publisert sammen med årsregnskapet. Øvrig informasjon omfatter informasjon i årsrapporten bortsett fra årsregnskapet og den tilhørende revisjonsberetningen. Vår konklusjon om årsregnskapet ovenfor dekker verken informasjonen i årsberetningen eller annen øvrig informasjon.

I forbindelse med revisjonen av årsregnskapet er det vår oppgave å lese årsberetningen og annen øvrig informasjon. Formålet er å vurdere hvorvidt det foreligger vesentlig inkonsistens mellom årsberetningen, annen øvrig informasjon og årsregnskapet og den kunnskap vi har opparbeidet oss under revisjonen av årsregnskapet, eller hvorvidt informasjon i årsberetningen og annen øvrig informasjon ellers fremstår som vesentlig feil. Vi har plikt til å rapportere dersom årsberetningen eller annen øvrig informasjon fremstår som vesentlig feil. Vi har ingenting å rapportere i så henseende.

Basert på kunnskapen vi har opparbeidet oss i revisjonen, mener vi at årsberetningen

- er konsistent med årsregnskapet og
- inneholder de opplysninger som skal gis i henhold til gjeldende lovkrav.

Ledelsens ansvar for årsregnskapet

Ledelsen er ansvarlig for å utarbeide årsregnskapet og for at det gir et rettviseende bilde i samsvar med regnskapslovens regler og god regnskapsskikk i Norge. Ledelsen er også ansvarlig for slik intern kontroll

PricewaterhouseCoopers AS, Muségata 1, Postboks 6128, NO-9291 Tromsø

T: 02316, org. no.: 987 009 713 MVA, www.pwc.no

Statsautoriserte revisorer, medlemmer av Den norske Revisorforening og autorisert regnskapsførerselskap



som den finner nødvendig for å kunne utarbeide et årsregnskap som ikke inneholder vesentlig feilinformasjon, verken som følge av misligheter eller utilsiktede feil.

Ved utarbeidelsen av årsregnskapet er ledelsen ansvarlig for å ta standpunkt til selskapets og konsernets evne til fortsatt drift og opplyse om forhold av betydning for fortsatt drift. Forutsetningen om fortsatt drift skal legges til grunn for årsregnskapet så lenge det ikke er sannsynlig at virksomheten vil bli avviklet.

Revisors oppgaver og plikter ved revisjonen av årsregnskapet

Vårt mål er å oppnå betryggende sikkerhet for at årsregnskapet som helhet ikke inneholder vesentlig feilinformasjon, verken som følge av misligheter eller utilsiktede feil, og å avgi en revisjonsberetning som inneholder vår konklusjon. Betryggende sikkerhet er en høy grad av sikkerhet, men ingen garanti for at en revisjon utført i samsvar med ISA-ene, alltid vil avdekke vesentlig feilinformasjon. Feilinformasjon kan oppstå som følge av misligheter eller utilsiktede feil. Feilinformasjon er å anse som vesentlig dersom den enkeltvis eller samlet med rimelighet kan forventes å påvirke de økonomiske beslutningene som brukerne foretar på grunnlag av årsregnskapet. For videre beskrivelse av revisors oppgaver og plikter vises det til: <https://revisorforeningen.no/revisjonsberetninger>

Tromsø, 18. april 2024
PricewaterhouseCoopers AS

Ørjan Renø
Statsautorisert revisor
(elektronisk signert)



 Securely signed with Brevio

Revisjonsberetning

Signers:

Name	Method	Date
Renø, Ørjan	BANKID	2024-04-23 09:27

This document package contains:

- Closing page (this page)
- The original document(s)
- The electronic signatures. These are not visible in the document, but are electronically integrated.



This file is sealed with a digital signature.
The seal is a guarantee for the authenticity
of the document.



Årsrapport 2023





Innholdsfortegnelse

- 1** Om konsernet
- 2** Årsberetning
- 3** Årsregnskap



Om konsernet

Innledning	4
Året 2023	5
Viktige hendelser i 2023	6
Konsernets øvrige selskaper	7
Styrende organer	11
Agnkvoter	12
Omsetning og prisutvikling	14



Fiskernes Agnforsyning SA

Året 2023 ble et godt år for Fiskernes Agnforsyning SA - med et stort aktivitetsnivå og den høyeste omsetningen i foretakets historie.

Foretaket har en sterk økonomi og soliditet, som sammen med en god organisering legger til rette for ivaretagelse av behov og forpliktelser overfor agnforbrukerne på en forsvarlig og god måte.

Året har vært preget av arbeid knyttet til implementering av foretakets nye strategi, vedtatt av styret i mai 2022, herunder konkret arbeid med å styrke kjernevirksomheten, internt forbedringsarbeid og det å nå øvrige strategiske målsetninger innenfor alle de definerte strategiske tiltaksområdene.

Verdenssituasjonen preger fortsatt også Fiskernes Agnforsyning, og vurderinger knyttet til handel med Russland, sterkt økende prisvekst, økte renter, en svak krone og fallende fiskekvoter påvirker naturlig nok også FA og foretakets rammevilkår.

Foretaket har gjennom de siste 20 årene administrert ordningen med egne agnkvoter på makrell, NVG-sild og sei. Agnkvoten i 2023 var på samme nivå som i 2022, med hhv. 1.300 tonn makrell, 500 tonn NVG-sild og 250 tonn sei. Med nyere historie i mente, vet vi at en evaluering av ordningen kan komme fra myndighetshold. Vi har imidlertid stor tro på at en eventuell evaluering, hvor vi følgelig aktivt vil delta, kan bidra til å belyse og forankre FAs sterke eksistensgrunnlag og store verdi for fiskerimæringa.

Årsmøtet gjennomføres i Tromsø den 15. mai.



Tromsø, 18. april 2024

Bengt Marius Hilstad
Adm. Dir.



Konsernet består av

- Fiskernes Agnforsyning SA (morselskap)
- Bukta Nord (100 %)
- Tromsøterminalen Eiendom AS (51 %)

Fiskernes Agnforsyning SA eier samtidig 49 % av selskapet Tromsøterminalen AS samt 40 % av selskapet Ecobait AS, som dermed defineres som tilknyttede selskap i konsernet.

Administrerende direktør

Bengt Marius Hilstad

Netto omsetning

231 MNOK

Antall ansatte

6

Vårt oppdrag

Fiskernes Agnforsynings hovedformål er å skaffe fiskerne agn ved en organisert og regulert agnomsetning.

Agn skal komme fra egen produksjon, og fra andre agnproduserende firmaer til stabile og rimelige priser.

Laget skal drive forretningsmessig og prisene på agn skal holdes slik at de gir laget en forsvarlig fortjeneste.

Vår visjon

Fiskernes Agnforsyning skal være den foretrukne agnleverandøren - og en kvalitetsbevisst og viktig samarbeidspartner i norsk fiskerimæring

Våre kjerneverdier

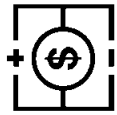
STOLT

ANSVARLIG

PÅLITELIG



Året 2023

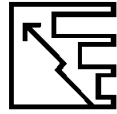


13 MILL. KR

Driftsresultat

230 577 000 KR

Salgsinntekt



6 ansatte



Kvinner

2

Menn

4

Omsetning

2 807 500 kg

Utenom Agnkvote

89%

Agnkvote

11%

438 700 kg

37%

63%

3 107 460 kg

61%

39%


Sild

Sei

Makrell

5


Viktige hendelser i 2023



Endringer i styret


Egil Berge og Runc Myreng trådte inn i konsernstyret som erstating for Jens Einar Johnsen og Bjørn Mørvik. Styret har samtidig i 2023 for første gang gjennomført en egen styreevaluering, som et ledd i et pågående arbeid om å kompetansesheve styret.

(Foto: Fiskeribladet Fiskaren og avisafroyano)



Ansettelse av Alf Kristian Arntzen

Alf Kristian Arntzen ble ansatt fom. 01.08.23 som Leder Eiendom i FA. Stillingen innebærer samtidig daglig ledelse av datterselskapene Tromsøterminalen Eiendom AS og Bukta Nord AS, på samme ledd som i det tidligere med utleie fra FA. Dette er et ledd i en planlagt intern omorganisering, tydeliggjøring av FAs eierstyring, samt klarlegging av den enkeltes roller og ansvar.



Vedtekter for Fiskernes Aggregering SA

- § 1 - **Sammenslutningsform og forvaltningsform**
Sammenslutningen er et selskapsforetak, og det foretaksnavn er Fiskernes Aggregering SA.
- § 2 - **Forvaltningsform**
Forvaltningsformet er 1 Tromsø kommuner.
- § 3 - **Selskapsform**
Foretaksform er ved organisert og regulert aggrangering i skilte foretakene og ved egen produksjon og fra andre aggrangerende foretak i samme og tilsvarende priser. Utøvelse av opplysningssaker innenfor selskapsform. Foretaket skal drive forretningsmessig og prøves på å oppnå lønnsomhet og gjennomsnittlig lønnsomhet. Foretaket kan drive med andre virksomheter.
- § 4 - **Virksomhetsområde**
Foretaket vil drive og utgjøre områdene i Finnmark, Troms, Nordland og Trøndelag. Arvoverlet kan utvide foretakets virksomhetsområde og tilførselsområde etter godkjenning fra Nærings- og fiskeridepartementet.
- § 5 - **Medlemskap**
Alle registrerte fiskere som er selskapsmedlemmer, kan bli medlemmer av Fiskernes Aggregering SA.
- § 6 - **Representasjon**
Virksomheten som er organisert, skal få sin representasjon i styret gjennom Nord Fiskefaglig Næringsforening og andre foretak i foretakets virksomhetsområde. Styret skal utgjøre medlemmer i 100 selskapsforetak for rett til å oppnevne utvalgte styremedlemmer i Fiskernes Aggregering SA. Det skal til enhver tid være mellom 15-24 selskapsforetak hvor Nord Fiskefaglig har minst 17 prosent av selskapsforetakene og minst 10 prosent av selskapsforetakene i Fiskernes Aggregering SA, og kan være selskapsforetak. Utvalgte styremedlemmer skal utnevnes av styret. Det er utvalgt 2 styremedlemmer til hver måned.

Vedtekstendringer

Årsmøtet i mai 2023 besluttet flere vedtekstendringer. Disse vedtekstendringene var et påkrevd grunnarbeid, som forberedelse til å møte kravene om kjønnsbalanse som kommer i effekt nå fom. Årsmøtet i 2024.

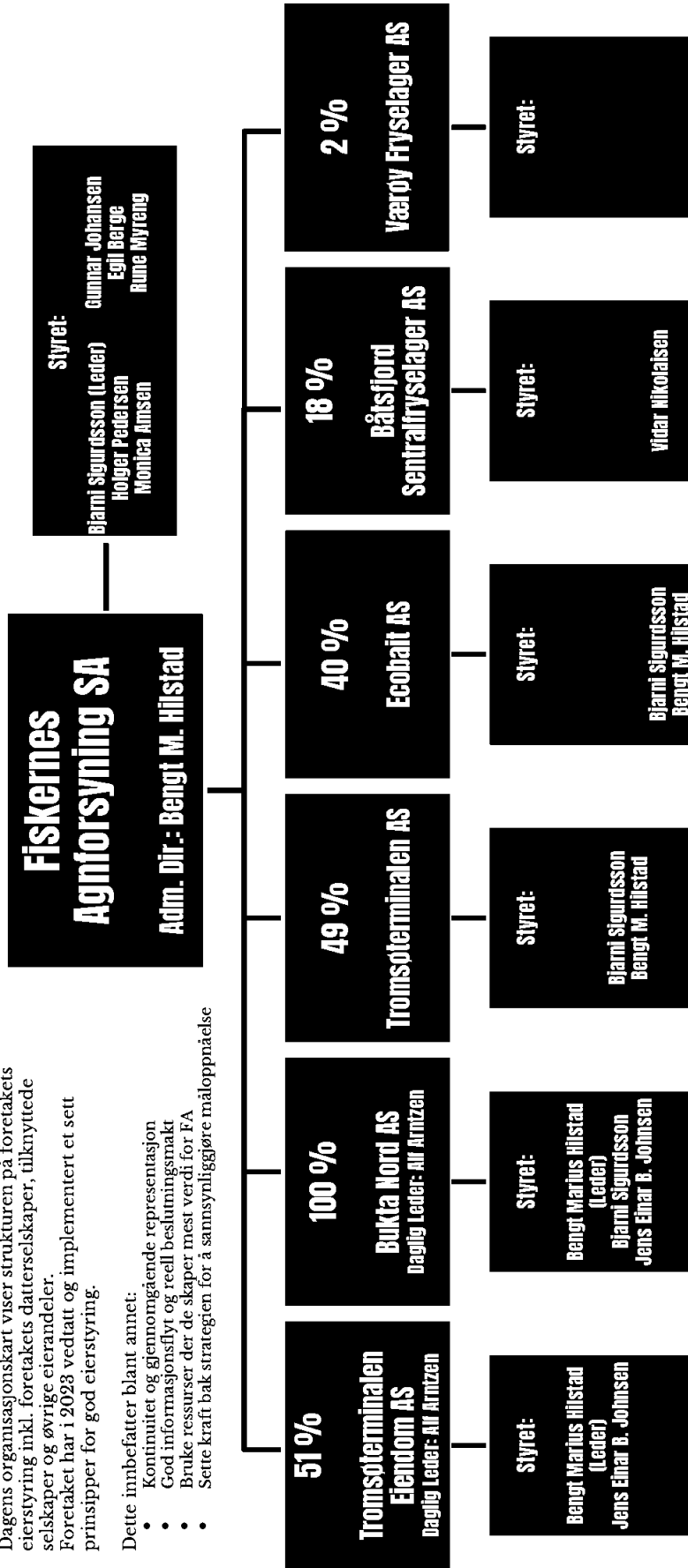
Konsernets eierstyring

Dagens organisasjonskart viser strukturen på foretakets eierstyring inkl. foretakets datterselskaper, tilknyttede selskaper og øvrige eierandeler.

Foretaket har i 2023 vedtatt og implementert et sett prinsipper for god eierstyring.

Dette innbefatter blant annet:

- Kontinuitet og gjennomgående representasjon
- God informasjonsflyt og reell beslutningsmakt
- Bruke ressurser der de skaper mest verdi for FA
- Sette kraft bak strategien for å sannsynliggjøre måloppnåelse



Tromsøterminalen Eiendom AS

Tromsøterminalen Eiendom AS (TTE) ble stiftet 24.11.17 og er eid 51% av Fiskernes Agnforsyning SA. Eimskip Norway AS eier de resterende 49%.

TTE står bak investeringen i den nye logistikktterminalen (Tromsøterminalen) på Skattøra, som ble fullstendig overtatt den 20.03.20.

Selskapet er etablert for å drive utleie av fast eiendom, og er ansvarlig for forvaltning, drift, vedlikehold og utleie av eiendommen.

Selskapet ble ledet av Bengt Marius Hilstad fram til ny daglig leder Alf Arntzen overtok den 01.08.23, og har ingen ansatte. Økonomi og administrasjonstjenester i selskapet håndteres av Fiskernes Agnforsyning SA.

Foretakets utsikter

Markedet for utleie av næringsarealer i Tromsø har fortsatt en tung tilbuds-side sett opp mot etterspørselen. Det pågår en kontinuerlig prosess mot aktuelle leietakere på ikke-utleide arealer, og det forventes at utleiegraden styrkes ytterligere ilt. 2024.

Nye eksklusive kontorarealer i 2.etg er klargjort og ferdigstilt, og sammen med Sne Næringsmegling er det planlagt å anonsere ca 250 m² nøkkelferdige kontorarealer i starten av 2024.

Selskapet har en sterk underliggende drift per 2023 med en utleiegrad på 98,5 %, men økte renter reduserer resultatet grunnet relativt høy gjeldsbelastning.

Omsetning i 2023 (2022): 35,9 MNOK (32,9 MNOK)

Resultat i 2023 (2022): -0,9 MNOK (1,1 MNOK)



Bukta Nord AS

Bukta Nord AS er et heleid datterselskap av Fiskernes Agnforsyning SA.

Selskapet driver utleie av næringseiendom og kai i Hansjordnesbukta med arealer myntet på lager, lett industri og kontorer, og er følgende ansvarlig for forvaltning, drift, vedlikehold og utleie av eiendommen.

Eiendommen ligger i et attraktivt og sentrumsnært område, og er del av reguleringsplan nr 1846 "Nordbyen" som vil bli en framtidig utvidelse av sentrum.

Selskapet ble ledet av Bengt Marius Hilstad fram til ny daglig leder Alf Arntzen overtok den 01.08.23, og har ingen ansatte.

Økonomi og administrasjonstjenester i selskapet håndteres av Fiskernes Agnforsyning SA.

Foretakets utsikter

Året 2023 har vært preget av oppfølging og dokumentasjon som følge av renovring og leietakertilpasning de foregående 2-3 årene. Det meste av planlagte arbeider er nå slutført, foruten utvendig renovring av fasaden på sjøsiden, samt evt. leietakertilpasninger av gjenstående, vakante arealer.

Det nærmer seg etter mye arbeid nå en full utleiegrad på eiendommen, og sammen med Sne Næringsmegling vil det i 2024 annonseres for ledige arealer på eiendommen. Selskapet har i dag en positiv underliggende drift, og det forventes at en kan presentere også et positivt resultat i 2024.

Omsetning i 2023 (2022): 7,3 MNOK (5,6 MNOK)

Resultat i 2023 (2022): -0,6 MNOK (-0,4 MNOK)



Tromsøterminalen AS

Tromsøterminalen AS driver logistikkterminal på eiendommen til Tromsøterminalen Eiendom AS på Skattøra.

Selskapet er 49 % eid av Fiskernes Agnforsyning SA, og er dermed definert som et tilknyttet selskap.

Foretakets utsikter

Selskapet leverte i 2023 et rekordhøyt volum og et sterkt økonomisk resultat. Det forventes at den gode underliggende driften og en positiv resultatutvikling fortsetter i 2024.

Reduserte fiskekvoter, dyrtid og verdenssituasjonen vil imidlertid kunne gi noe vanskeligere rammebetingelser.

Omsetning i 2023 (2022): 86,9 MNOK (101,3 MNOK)

Resultat i 2023 (2022): 8,1 MNOK (6,8 MNOK)



Styrende organer

Fiskernes Agnforsyning SA's styre har i meldingsåret i henhold til årsmøtevedtak sak 8/22 og 9/23 hatt denne sammensetning:

1. Bjørni S. Sigurdsson <i>Sjefleder</i>	Tromsø	4. Monica Amsen	Andenes
Varamedlemmer: Håvard Hauglaan Yngve Sørensen	Kvaløya Tromsødalen	Varamedlemmer: Lars-Göran Ulriksen Helga G. Karlsen	Reipå Leines
2. Holger Pedersen <i>Nestleder</i>	Hemningsvær	5. Egil Berge	Mausund
Varamedlemmer: Børge Iversen Birger Johan Krogh	Ballstad Bøstad	Varamedlemmer: Marvin Nergård Karl Inge Vikan	Rørvik Hamarvik
3. Rune Myreng	Båtsford	6. Gunnar Johansen	Rørvik
Varamedlemmer: Kåre Henriksen Steinar Ostad	Honningsvåg Nordvågen	Varamedlemmer: Gudmund Sture Rognan Mart-Ann Johansen	Myre Kvaløya

Kontrollkomiteen har bestått av:

1. Øystein Enoksen <i>Leder</i>	Vardø
Varamedlemmer: Alf N. Hansen Lars Jøran Wickstrøm	Mehamn Vadsø
2. Leif Karlsen	Laukvik
Varamedlemmer: Ragnar Røymo Ann Johansen	Røst Ballstad

Valgkomiteen har bestått av:

Alf N. Hansen <i>Leder</i>	Norges Fiskarlag
Oda Stokvik	Nord Fiskarlag
Sikke-Marie H. Therkelsen	Nord Fiskarlag
Ragnar Røymo	Nord Fiskarlag

I meldingsåret har styret hatt 7 møter, hvorav 5 av disse har blitt gjennomført via TEAMS.

50 saker har blitt behandlet.

I henhold til årsmøtevedtak, lov av 8. juli 1949, kgl.res. av 5. februar 1954 og ved kronprinsregentens res. av 15. september 1967 og 31. mai 1974, har foretaket i det driftsår som er gått omsatt de sorter agn en har hatt anledning til å omsette.

Revisjonen er utført av Pricewaterhouse Coopers AS, Tromsø v/ Ørjan Renø, som avgir egen beretning.



Agnkvoter

Fiskernes Agnforsyning SA har for meldingsåret 2023 gjennomført ordningen med egne agnkvoter for 19. året på rad. Tildelt agnkvotekvantum for meldingsåret ble på 1.300 tonn makrell, 500 tonn NVG sild og 250 tonn sei.

Fiskernes Agnforsyning SA er godt fornøyd med kvaliteten på årets produksjon av agnkvotene og tilbakemeldingene fra agnforbrukerne er gode.

Vårt hovedmål har vært, og er, det å sikre at norske fiskefartøy får tilgang på agn av beste kvalitet til lavest mulig pris, og at det igjen kan stimulere til mer linedrift.

Som tidligere praksis ble ordningen med agnkvoter annonsert i fiskeripressen, der aktuelle anbydere ble invitert til å ta kontakt med foretaket for tilsendelse av spesifisert anbuds materiale for hver agntype. Anbudsdokumentene inneholdt blant annet en beskrivelse av agnkvotene, spesifikasjon av hver agntype, krav til anbyder, tidsperiode og mengde/pris.

Forut for dette var det avtalt egne minstepriser med Norges Sildesalgslag, Norges Råfisklag og Surofi. Disposisjon fra minstemålet på sei ble gitt av Fiskeridirektoratet i Tromsø.

Agnkvoteordningen har siden innføringen i 2004 fungert utmerket og lagt til rette for god tilgjengelighet av kvalitetsagn til lavest mulig pris. Konsekvensene for line- og teinefiskerne er store hvis agnet ikke er av optimal kvalitet. Er agnet av for lav kvalitet må de gå flere turer ut på havet for å ta sin kvote. Dette er både unødig fordyrende for fartøyene, samt unøddig belastende for miljøet.

Den store avstanden mellom agnkvotene og markedets faktiske behov, avleder igjen store innkjøp av agn utenfor kvoten, som igjen fører til høyere agnpriser. Fiskernes Agnforsyning har et sterkt ønske om at denne avstanden gradvis skal bli redusert og på sikt nærmest utlignet. Linefiske og teinedrift er bærekraftige driftsmodeller, som minimerer det miljømessige fotavtrykket og gir råstoff av høy kvalitet.

Med fallende fiskekvoter og dyrtiden Norge nå opplever, med sterk inflasjon, høye renter, svak krone og høye bunkerspriser, er agnkvotene relativt sett av enda større viktighet for den norske fiskeflåten.

Foretakets kostnadslederskap avhenger i stor grad av agnkvotene – og er helt vesentlig for at fartøy ut fra et bedriftsøkonomisk rasjonale fortsatt velger line og teine som redskapstype i sin driftsmodell.

En økning av agnkvotene vil således kunne fungere som et stimulan for å bremse den pågående utviklingen i bortvalg fra disse redskapstypene og derigjennom et økt fokus på kvaliteten til norsk sjømat.

På beretningsutspunktet er det avklart at agnkvotene for 2024 blir uendret i forhold til 2023.

Tildelte agnkvoter 2023

NVG sild
500 tonn

Sei
250 tonn

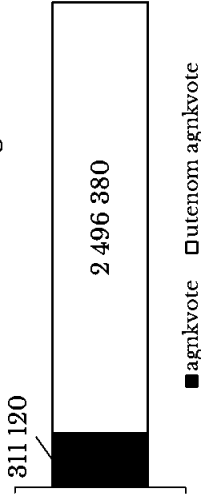
Makrell
1 300 tonn

Omsetning i kg



NVG-Sild

Totalt: 2 807 500 kg



All NVG-sild med åte ble fangstet i Lofoten i starten av juli og i midten av oktober og november.

NVG-sild uten åte ekskl. agnkvote er sild beregnet og solgt til norske kystlinefartøy. Nordsjøild uten åte er sild beregnet og solgt til norske kystlinefartøy og direkte til norske og utenlandske teinefartøy. Fangstingen ble foretatt av M/S «Einar Erlend» med innfrysning hos Lofoten Viking AS på Værøy.

Agnkvotene på NVG-sild i 2023 var for liten til å dekke FAs faktiske behov. For å møte markedets etterspørsel ble det i tillegg til agnkvoten kjøpt inn NVG-sild med og uten åte fra det frie markedet.

Makrell

Fangsting av makrell med åte ble også i år svært vanskelig gjort blant annet med at et spredt innsig til kysten med lavt volum. Det var lavere deltakelse i fisket og svært dårlig tilgjengelighet gjennom sommeren. Det ble fangstet noe i juni-juli, men man lyktes ikke å fangste makrell før i slutten av oktober. Denne makrellen var av meget god kvalitet, men med mindre rødåte.

Fangstene ble tatt av M/S «Einar Erlend» og M/S «Knut Olav» med innfrysning hos Lofoten Viking AS på Værøy.

Makrell m/åte ekskl. agnkvoter er hovedsakelig solgt til norske agnforbrukere. Makrell u/åte og makrell u/åte 100–250 u/åte ekskl. agnkvoter er hovedsakelig solgt direkte til autolinefartøy.

Agnkvotene på åtemakrell i 2023 var for liten til å dekke FAs faktiske behov. For å tilfredsstille markedets etterspørsel, ble det i tillegg til agnkvoten også kjøpt inn makrell fra det frie markedet.

Sei

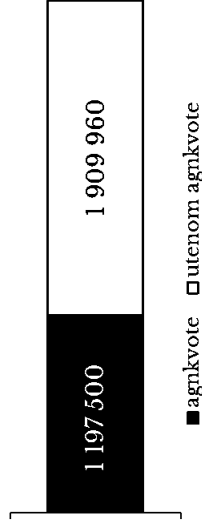
FA produserer 2 typer agnsei. Den største seien som ligger på snitt 30–45 cm brukes til teinefiske etter taskerabbe. Den minste seien som ligger på snitt 20–30 cm brukes til linefiske etter steinbit.

Fangsting av sei til teinefiske etter taskerabbe har foregått på Vestlandet og ble foretatt av fartøyet M/S «Storegg», med innfrysning hos Atlantic Dawn Seafood AS på Strøla.

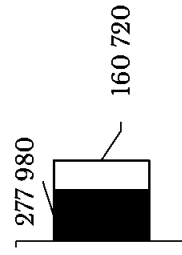
Krabbeagn ekskl. agnkvote er torskehoder, rødfiskhoder og seiholder, etc. beregnet og solgt direkte til norske og utenlandske teinefartøy, som agn til fangst av kongekrabbe og snøkrabbe.

Agnkvotene på sei i 2023 var for liten til å dekke FAs faktiske behov. For å møte etterspørselen ble det i tillegg til agnkvoten kjøpt inn sei fra det frie markedet.

Totalt: 3 107 460 kg



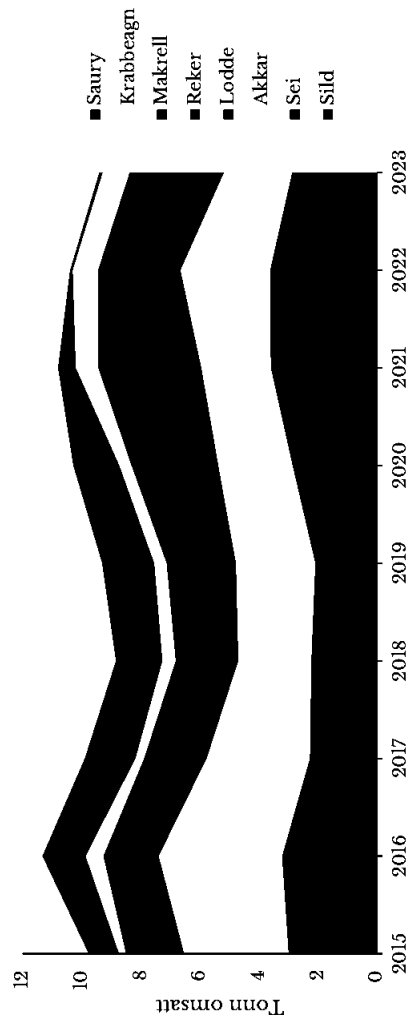
Totalt: 438 700 kg



Omsetning per produkt

Omsetning i kg fra 2015 til og med 2023

Foretakets samlede omsetning av agn i 2023 ble redusert med 995 tonn fra 10.388 tonn til 9.392 tonn.

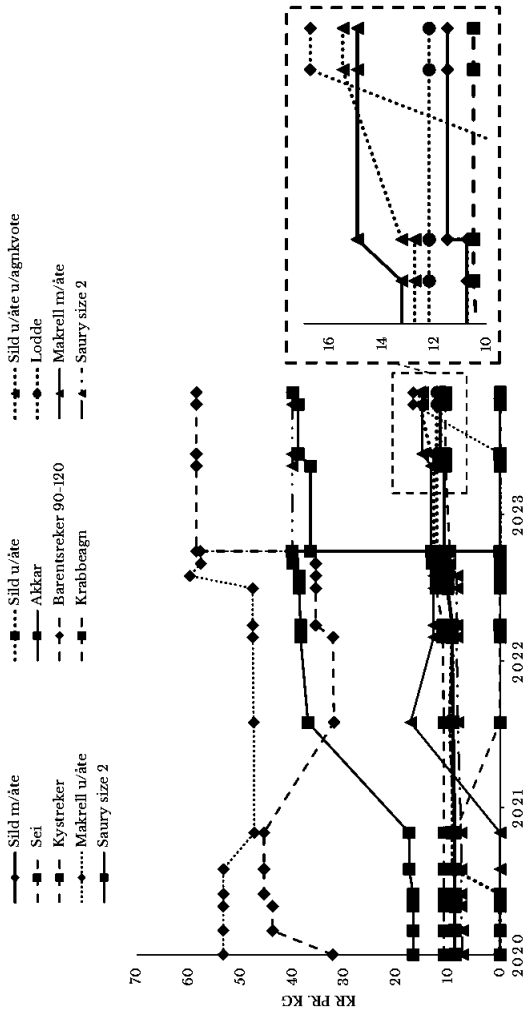


	2015	2016	2017	2018	2019	2020	2021	2022	2023
Silð	2.933.698	3.110.920	2.199.140	2.134.100	2.009.300	2.790.160	3.519.823	3.496.437	2.807.500
Sei	50.380	99.200	61.700	83.580	73.420	60.860	68.600	118.200	59.920
Akkar	3.542.093	4.173.476	3.503.648	2.474.117	2.691.538	2.515.862	2.355.426	3.038.283	2.308.552
Lodde	15.800	31.620	28.080	60.900	4.000	0	49.940	17.320	14.920
Reker	66.003	50.926	62.780	64.439	38.645	38.070	59.410	80.497	73.130
Makrell	1.880.780	1.791.460	2.026.800	1.993.120	2.304.300	2.902.430	3.382.820	2.696.920	3.107.460
Krabbeagn	239.039	606.212	291.020	454.740	422.275	413.000	759.620	855.359	914.971
Saurý	1.022.447	1.461.590	1.711.232	1.369.114	1.757.134	1.559.824	594.391	85.061	106.510
Totalt	9.750.240	11.327.404	9.884.400	8.834.110	9.300.612	10.280.206	10.790.030	10.388.077	9.392.963

Prisutvikling

Prisutvikling i kr pr. kg fra 2020 til og med 2023

Når det gjelder prisfastsettelsen har det som sedvanlig blitt benyttet gjennomsnittspris på kostpris agnkvoter og kostpris kjøpt utenom agnkvoter.



	02.2020	04.2020	06.2020	07.2020	09.2020	12.2020	09.2021	04.2022	05.2022	05.2022	09.2022	10.2022	11.2022	11.2022	06.2023	07.2023	07.2023	12.2023	
Sild m/åte	kr 8,75	kr 8,75	kr 8,75	kr 8,75	kr 8,75	kr 8,75	kr 9,05	kr 9,25	kr 9,25	kr 9,25	kr 10,15	kr 10,65	kr 10,75	kr 10,75	kr 10,75	kr 10,75	kr 10,75	kr 11,50	
Sild u/åte	kr 0,00	kr 0,00	kr 0,00	kr 0,00	kr 0,00	kr 0,00	kr 9,05	kr 9,25	kr 9,25	kr 9,25	kr 10,15	kr 10,65	kr 10,75	kr 10,75	kr 10,75	kr 10,75	kr 10,75	kr 11,50	
Sild u/åte u/agnkvote	kr 8,75	kr 8,75	kr 8,75	kr 8,75	kr 8,75	kr 8,75	kr 9,75	kr 9,25	kr 9,25	kr 9,25	kr 10,15	kr 10,65	kr 10,75	kr 10,75	kr 12,75	kr 12,75	kr 12,75	kr 13,50	
Sei	kr 8,70	kr 8,70	kr 8,70	kr 8,70	kr 8,70	kr 8,70	kr 0,00	kr 0,00	kr 0,00	kr 0,00	kr 0,00	kr 0,00	kr 0,00	kr 0,00	kr 0,00	kr 0,00	kr 0,00	kr 0,00	
Akkar	kr 39,25	kr 43,85	kr 43,85	kr 43,85	kr 45,45	kr 45,45	kr 32,00	kr 32,20	kr 35,50	kr 35,50	kr 35,50	kr 35,50	kr 36,50	kr 36,50	kr 36,50	kr 38,50	kr 38,50	kr 39,95	
Lodde	kr 0,00	kr 0,00	kr 0,00	kr 0,00	kr 0,00	kr 0,00	kr 17,25	kr 17,25	kr 12,75	kr 12,75	kr 12,75	kr 12,10	kr 12,20	kr 12,20	kr 12,20	kr 12,20	kr 12,20	kr 12,20	
Barentsreker 90-120	kr 53,30	kr 53,30	kr 53,30	kr 53,30	kr 53,80	kr 47,80	kr 47,45	kr 47,65	kr 47,65	kr 47,65	kr 49,75	kr 57,60	kr 57,70	kr 58,50	kr 58,50	kr 58,50	kr 58,50	kr 58,50	
Makrell m/åte	kr 10,85	kr 10,85	kr 10,85	kr 10,85	kr 10,85	kr 10,85	kr 10,85	kr 11,05	kr 11,05	kr 12,30	kr 12,30	kr 13,15	kr 13,25	kr 13,25	kr 13,25	kr 13,25	kr 14,95	kr 14,95	
Makrell u/åte	kr 0,00	kr 0,00	kr 0,00	kr 0,00	kr 0,00	kr 0,00	kr 0,00	kr 0,00	kr 0,00	kr 0,00	kr 0,00	kr 0,00	kr 0,00	kr 0,00	kr 0,00	kr 0,00	kr 0,00	kr 0,00	
Krabbegaen	kr 7,25	kr 7,25	kr 7,50	kr 7,50	kr 7,50	kr 7,50	kr 8,15	kr 8,35	kr 8,35	kr 8,35	kr 8,35	kr 9,60	kr 9,70	kr 9,70	kr 10,30	kr 10,30	kr 10,30	kr 10,30	
Saury	kr 16,75	kr 16,75	kr 16,75	kr 16,75	kr 17,50	kr 17,50	kr 37,00	kr 38,45	kr 38,45	kr 38,70	kr 38,70	kr 39,95	kr 40,05	kr 40,05	kr 40,05	kr 40,05	kr 40,05	kr 40,05	kr 40,05



Omsetning per produkt

A. OMSETNING AV AGNMAKRELL

Foretakets omsetning av agnmakrell økte med 410,6 tonn i forhold til foregående år.

I dette meldingsåret ble det fangstet og produsert agnkvote makrell gjennom:

Selskap	Fartøy	Sted
Lofoten Viking AS	M/S Einar Erlend	Værøy
Lofoten Viking AS	M/S Knut Olav	Værøy

I tillegg ble det kjøpt agnmakrell utenom agnkvoter fra:

Pelagia AS	Egersund
Lofoten Viking AS	Værøy
Westcoast AS	Måløy
Global Florø AS	Florø
Domstein Fish AS	Måløy
Fosnavåg Pelagic AS	Fosnavåg
Olav E. Fiskerstrand AS	Fiskerstrand

Foretakets omsetning av agnmakrell i meldingsåret ble på 2 696,9 tonn.

Agnkvoter	1 197,5 tonn
Utenom agnkvoter	1 909,9 tonn

B. OMSETNING AV AGNSILD

Foretakets omsetning av agnsild ble redusert med 688,9 tonn i forhold til foregående år.

Den relativt høye omsetningen av sild utenom agnkvoter skyldes hovedsakelig leveranser av små sild til norske og utenlandske teinefiskere etter kongekrabbe og snøkrabbe.

I tillegg ble det innkjøpt sild utenom agnkvote til vanlig linefiske.

I dette meldingsåret ble det fangstet og produsert agnkvotesild gjennom:

Selskap	Fartøy	Sted
Lofoten Viking AS	M/S Einar Erlend	Værøy

I tillegg ble det kjøpt agnsild utenom agnkvoter fra:

Lofoten Viking AS	Værøy
Pelagia AS	Tromsø og Egersund
Atlantic Dawn Seafood AS	Smøla
Nergård Seafood AS	Tromsø
Nergård Sild AS	Tromsø
Fosnavåg Pelagic AS	Fosnavåg
Westcoast AS	Måløy
Global Florø AS	Florø

Foretakets omsetning av agnsild i meldingsåret ble på 2 807,5 tonn.

Agnkvoter	311,1 tonn
Utenom agnkvoter	2 496,4 tonn

Omsetning per produkt

C. OMSETNING AV KRABBEAGN (SEI)

Foretakets omsetning av krabbeagn økte med 59,6 tonn i forhold til foregående år.

Krabbeagn av sei blir brukt til teimefiske etter taskekrabbe i Trøndelag og Nordland. I tillegg brukes det en del torskehoder og seihoder til snøkrabbe.

I dette meldingsåret kjøpte foretaket krabbeagn gjennom agnkvoter fra:

Selskap	Fartøy	Sted
Atlantic Dawn Seafood AS	M/S Storegg	Smøla

I tillegg ble det kjøpt krabbeagn utenom agnkvoter, bestående av sei, torskehoder, rødfiskhoder, seihoder, bromsehoder, hysehoder og miks av torske- og hysehoder fra:

Lofoten Viking AS	Værøy
Sunnmøre og Romsdal Fisk	Ålesund
Norges Råfisklag SA	Tromsø
Polar Fish AS	Ålesund
Atlantic Dawn Seafood AS	Smøla
Westcoast AS	Måløy
Global Florø AS	Florø
Fosnavåg Pelagic AS	Fosnavåg
Seafood Partners AS	Alsvåg
Nergård Seafood AS	Tromsø
H.P. Holmeset AS	Ålesund
Hammerfest Industrifiske AS	Hammerfest
Engenes Fiskeriselskap AS	Engenes

Foretakets omsetning av krabbeagn i meldingsåret ble på 915,0 tonn

Agnkvoter – sei	259,0 tonn
Sei – utenom agnkvote	119,8 tonn
Seihoder	0 tonn
Torskehoder	201,5 tonn
Rødfiskhoder	286,2 tonn
Kveitehoder	0,5 tonn
Hysehoder	15,6 tonn
Krabbeagn mix	4,3 tonn
Diverse mix	27,9 tonn

D. OMSETNING AV AGNSEI

Foretakets omsetning av agnsei ble redusert med 58,7 tonn i forhold til foregående år.

Agnsei brukes hovedsakelig av autolineflåten til steinbitagn.

Det ble kjøpt inn agnsei utenom agnkvoter fra:

Fosnavaag Pelagic AS	Fosnavåg
----------------------	----------

Foretakets omsetning av agnsei i meldingsåret ble på 59,9 tonn

Agnkvoter	19,0 tonn
Utenom agnkvoter	41,0 tonn

Omsetning per produkt

E. OMSETNING AV AGNAKKAR

Foretakets omsetning av agnakkar ble redusert med 729,7 tonn i forhold til foregående år. Akkar brukes av den norske kystflåten, av norsk og utenlands autolineflåte, samt norske og utenlandske teinefiskere.

I dette meldingsåret kjøpte foretaket agnakkar fra:

Domstein Fish AS	Måløy
-------------------------	-------

Akkar importerer fra Argentina.

Foretakets omsetning av agnakkar i meldingsåret ble på 2 308,5 tonn.

F. OMSETNING AV AGNLODDE

Foretakets omsetning av lodde ble redusert med 2,4 tonn sammenlignet mot foregående år.

Agnlodde brukes til blåkveitefiske på sommeren.

I dette meldingsåret kjøpte ikke foretaket inn noe agnlotde.

Foretakets omsetning av agnlotde i meldingsåret ble på 14,9 tonn.

G. OMSETNING AV AGNREKER

Foretakets omsetning av agnreker ble redusert med 7,8 tonn i forhold til foregående år.

Det omsettes kun Barentshavsreker.

I dette meldingsåret kjøpte foretaket inn agnreker fra:

Icelandic Export Cent.	Alesund
Coldwater Prawns of Norway	Senjahopen
Maresco As	Danmark
Nergård Seafood AS	Tromsø

Foretakets omsetning av agnreker i meldingsåret ble på 73,1 tonn.

H. OMSETNING AV SAURY

Foretakets omsetning av saury økte med 21,4 tonn i forhold til foregående år.

Dette agnet brukes både av kystflåten og autolineflåten, hovedsaklig til torsk og hyse. Dårlig fiske av saury i Asia førte til rekordhøye priser. Dette begrenset igjen FAs innkjøp og reduserte etterspørselen i meldingsåret.

I dette meldingsåret kjøpte foretaket inn saury fra:

Domstein Fish AS	Måløy
-------------------------	-------

Foretakets omsetning av saury i meldingsåret ble på 106,5 tonn.



Del 2 Årsberetning

Virksomhetens art	20
Lønn og godtgjørelse	21
Fortsatt drift	22
Foretakets utsikter: Sentrale risikoer og usikkerhetsfaktorer	23
Arbeidsmiljø og likestilling	24
Ytre miljø, FoU og Apenhetsloven	25
Foretakets lager/kommisjonærer	26



Virksomhetens art

Da Fiskernes Agnforsyning startet sin virksomhet i 1941, holdt laget til i Svolvev. I 1946 flyttet hovedkontoret til Tromsø, først i leide lokaler (Tromsø Fryseri), og i 1969 til egne lokaler i Hansjordnesgata. Her ble det bygd opp hovedkontor med stort fryselager som har gitt rom til både agnforsyning, og senere utleie av fryselager under Tromsøterminalen AS.

I 2020 flyttet hovedkontoret til et helt nytt logistikkenter på Skattøra, nord på Tromsøya, oppført i regi av datterselskapet Tromsøterminalen Eiendom AS. Fiskernes Agnforsyning har til nå over 80 driftsår å se tilbake på.

Lagets formål er å skaffe fiskerne agn ved en organisert og regulert agnomsättning. Agnet skal komme fra egen produksjon, og fra andre agnproduserende firmaer til stabile og rimelige priser. Laget skal drive forretningsmessig og prisene på agn skal holdes slik at de gir laget en forsvarlig fortjeneste.

Hovedkontoret til Fiskernes Agnforsyning SA har følgende ansatte pr. beretningstidspunktet 18.04.24

Bengt Marius Hilstad	Administrerende Direktør
Alf K. Arntzen	Leder Eiendom
Edel Bakken Nikolaisen	Økonomi/ Adm. leder
Siv Helen Skogheim Varmedal	Regnskapsmedarbeider
Vidar Nikolaisen	Salgsleder - Agn
Jørn Eirik Løvik	Salgs-/servicemedarbeider

Årets overskudd i morselskapet på kr. 9.618.143, - foreslår styret disponert slik:

Overføringer annen egenkapital	kr 9.618.143
Sum	kr 9.618.143

“Det viktigste grunnlaget for lagetts arbeid er agnloven som gir FA enerett på produksjon, transport og omsetning av agn i Nordland, Troms og Finnmark. Siden 2004 har Fiskeridepartementet tildelt særlige kvoter for fiske av agn, og FA fikk ansvaret for å forvalte fisket og produksjonen av fangstene.



Lønn og godtgjørelse

LØNN OG ANNEN GODTGJØRELSE I 2023 (tall i hele tusen)

	Morselskap		Konsern	
	2023	2022	2023	2022
Lønninger	6194	5631	6194	5631
Arbeidsgiveravgift	549	388	549	388
Pensjonskostnader	855	729	855	729
Andre ytelser, inkl. honorar/daggodtgjørelse til styret	2342	1515	2342	1515
Sum	9940	8263	9940	8263

Gjennomsnittlig antall årsverk

5,4

5,0

5,4

5,0

Konsernets lønnskostnader i 2023 innbefatter Fiskernes Agnforsyning SA, Tromsøterminalen Eiendom AS og Bukta Nord AS. Tromsøterminalen Eiendom AS og Bukta Nord AS har ikke direkte lønnskostnader i 2023.

	Morselskap		Konsern	
	2023	2022	2023	2022
Oppgavepl. ytelser til Adm.Dir	2357	1986	2357	1986

Det er ikke utbetalt lønn eller annen godtgjørelse til adm.dir fra datterselskapene. Ref. vedtak i Årsmøtets sak 06/23, "Spørsmål om utvidelse eller innskrenking av foretakets drift", og styrevedtak i Sak 39/23, "FAs eierstyring og styrerepresentasjon i datterselskaper og tilknyttede selskaper", ble det fra 01.01.23 innført honorering av Styremedlemmer i FA, ansatte i FAs Administrasjon, eller personer utpekt av Styret i FA som påtar seg det personlige ansvaret i å sitte i styret i FAs datterselskaper eller tilknyttede selskaper. Foretakets totale personalkostnader og Adm. Direktørs godtgjørelse har som en følge av dette økt.

Fiskernes Agnforsyning SA har belastet datterselskapene Bukta Nord AS og Tromsøterminalen Eiendom AS for leie av daglig leder og for administrative tjenester/regnskapsførsel.

	Morselskap			Konsern	
	2023	2022		2023	2022
Utleie av dagl. Leder Bukta Nord AS	448	420			
Utleie av adm.tjenester/regnskapsf. Bukta Nord AS	141	132			
Utleie dagl. Leder Tromsøterminalen Eiendom AS	451	423			
Utleie av adm.tjenester/regnskapsf. Tromsøterminalen Eiendom AS	237	222			
Sum	1277	1198			

	Morselskap		Konsern	
	2023	2022	2023	2022
Utbetalt i styrehonorar i mor og datterselskap	1266	483	1266	483
Utbetalt daggodtgj.til styret i mor/datterselskap	428	490	428	490
Utbetalt daggodtgj. til morselskapets repr.skap	292	292	292	292
Honorar til revisor,				
Revisionshonorar	253	182	253	182
Honorar for teknisk utarbeidelse årsregnskap og skattepapirer mor/konsern	62	38	62	38
Honorar for annen bistand fra revisor	214	108	214	108
Honorar til advokatkontoret PricewaterhouseCoopers AS	116	118	116	118
Sum honorar PricewaterhouseCoopers AS	645	347	645	347

Honorar til revisor for konsern gjelder Fiskernes Agnforsyning SA, Bukta Nord AS og Tromsøterminalen Eiendom AS. Datterselskapene Bukta Nord AS og Tromsøterminalen Eiendom AS har forholdsmessig fradrag for mva. Honorar på konsernivå inkluderer andel mva ikke fradragført.



Fortsatt drift

Rettviseende oversikt over utvikling og resultat:

Morselskap:

Omsetning av agn ble MNOK 187,9 i 2023 mot MNOK 179,9 i 2022. Økningen utgjør 8,1 MNOK (4,4%). Innenlands omsetning av agn er økt med 13,0 MNOK mens eksport omsetning av agn er redusert med 4,9 MNOK. Antall solgte kilo agn er redusert med 995,1 tonn fra 10.388,1 tonn kg i 2022 til 9.392,9 tonn i 2023. Reduksjonen skyldes i all hovedsak fallende fiskekvoter, lavere omsetning til utenlandske kunder og en svært rask fangst av den totale snøkrabbekvoten.

Bruttoavansen på salg av agn ble redusert med 5,1 MNOK fra 22,8 MNOK i 2022 til 17,7 MNOK i 2023. Bruttoavansen ble 9,4% i 2023 mot 12,7% i 2022. Reduksjonen utgjør 3,3% og henger sammen med en bevisst forsiktighet i foretakets prisfasettelse.

Driftsresultat i 2023 ble 4,6 MNOK. Netto finansinntekter utgjør 6,7 MNOK i 2023. I dette inngår bl.a. 3,4 MNOK i mottatt tilleggsutbytte fra tilknyttet selskap Tromsøterminalen AS samt verdøkning på finansielle omløpsmidler på 2,7 MNOK.

Årsresultat i 2023 på 9,6 MNOK tilsvarer 5,1% av omsetningen. Morselskapet har en egenkapitalandel på 75,2% pr. 31.12.2023, og likviditeten er god.

Omsetning i morselskapet (2018 - 2023)



Konsern:

Konsernets omsetning ble MNOK 230,6 MNOK i 2023 mot 217,9 MNOK i 2022. Økningen utgjør 12,7 MNOK (5,8%) og har sammenheng med økte innkjøpspriser i agnomsetningen i morselskapet samtidig som at leinntektene i datterelskapene har økt.

Driftsresultat i 2023 ble 13,5 MNOK. Netto finanskostnader utgjør 5,0 MNOK i 2023 og resultat før skatt 8,4 MNOK. Konsernets årsresultat i 2023 på 7,2 MNOK tilsvarer 3,1% av konsernets omsetning. Konsernet har en egenkapitalandel på 40,2% pr. 31.12.2023, og likviditeten er god. Utviklingen i omsetning, resultatgrad og egenkapitalandel er som forventet. Styret mener at års- og konsernregnskapet gir et rettviseende bilde av selskapets og konsernets eiendeler og gjeld, finansielle stilling og resultat.

Fortsatt drift

Årsregnskapet og konsernregnskapet for 2023 er satt opp under forutsetning av fortsatt drift. Det bekreftes herved at forutsetningen for fortsatt drift er til stede.

Selskapets resultat etter skatt MNOK 9.62 er foreslått disponert mot annen egenkapital.

Resultat i morselskapet (2018 - 2023)



Foretakets utsikter

Sentrale risikoer og usikkerhetsfaktorer

Her beskrives de mest sentrale risikoer og usikkerhetsfaktorer virksomheten står overfor.

Fiskernes Agnforsyning SA forventer overordnet sett en omsetning og aktivitet for 2024 noe under fjorårets nivå - hovedsaklig grunnet fallende fiskekvoter.

Den spente verdenssituasjonen, med grunnlag i krigen i Ukraina og urolighetene i Midt-Østen, spente diplomatiske og handelsmessige forhold i verden, etterdømminger etter C-19, energikrise, økende inflasjon, økende renter og muligheter for vidtspennende resesjon påvirker følgende også Norge og Fiskernes Agnforsyning SA. Samtidig påvirker dyrtid og fallende fiskekvoter direkte.

Finansiell risiko

Styret vil presisere at det normalt er en del usikkerhet knyttet til vurderinger av fremtidig omsetning og resultat. Denne usikkerheten er i dag enda større, med alle potensielle direkte og indirekte effekter av krigen i Ukraina og den spente situasjonen i verden og verdensøkonomien.

Foretakets markedsrisiko er som følge av denne situasjonen noe forhøyet fra tidligere. I særlig grad innvirker den svake norske kronekursen målt mot dollar, økende inflasjon, samt økende førstehåndspriser, foretakets kostnadsbase direkte gjennom innkjøpene av akkar fra Sør-Amerika. Økende inflasjon og råvarepriser i Norge påvirker samtidig – både gjennom innkjøp og i kundedimensjonen.

Krigen mellom Russland og Ukraina har så langt ikke hatt nevneverdige innvirkning på morselskapet eller datterselskapenes drift.

En ytterligere sanksjonering av Russland, eksempelvis gjennom oppheving av unntaket for havneanløp fra russiske fiskefartøy vil kunne få innvirkning på morselskapet og datterselskapenes drift.

Foretakets kredittrisiko er ikke i vesentlig grad forhøyet og vurderes som lav. Dog må man være observant på at økende inflasjon og økte finansieringskostnader kan påvirke både kunder og leverandører. Risikoen for vesentlige tap på fordringer har økt men vurderes fortsatt som lav, da kundebasen er svært bred og ikke dominert av få, store aktører med vurdert fare for mislighold av sine forpliktelser.

Økende renter og renterisiko påvirker følgende Bukta Nord AS og Tromsøterminalen Eiendom AS. Særlig gjelder dette Tromsøterminalen Eiendom AS, som har en høy gjeldsbelastning. Imidlertid har begge disse datterselskapene en god økonomi og likviditet, med basis i en sterk utleiegrad og inflasjons sikrede utleiekontrakter. Kredittrisikoen for Bukta Nord AS og Tromsøterminalen Eiendom AS vurderes dermed i sum som begrenset.

For begge disse selskapene vurderes det som at underliggende verdier i form av markedsbasert verdi for eiendommene er vesentlig høyere enn bokført verdi. En verdijustert egenkapital for disse selskapene, som overgår de bokførte verdiene, bidrar samtidig til å redusere dette risikobildet.

Foretakets økonomi og solditet er svært sterk. Foretakets likviditetsrisiko vurderes som lav.

Ansvarsforsikring

Det er tegnet forsikring for styrets medlemmer og daglig leder for deres mulige erstatningsansvar overfor foretaket og tredjepersoner. Forsikringen dekker det rettslige erstatningsansvar styret eller styremedlemmet kan pådra seg under utøvelsen av styreverv, samt ansvaret som daglig leder kan pådra seg i rollen som daglig leder.

Forsikringssummen er på 10 millioner kroner.

Arbeidsmiljø og likestilling

Arbeidsmiljø

Sykefraværet i selskapet utgjorde 0,1 % av total arbeidstid i 2023. Disse tallene viser tallene sier en god del om medarbeidertilfredshet om trivsel, samtidig som at det gjenspeiler den fleksibiliteten de ansatte utviser i å kunne være tilgjengelige og løse tilpassede arbeidsoppgaver til tross for egen eller barns sykdom.

Styret anser dette som tilfredsstillende, men vil fortsette fokuset på å holde sykefraværet så lavt som mulig.

Det har ikke forekommet eller blitt rapportert alvorlige arbeidsuhell eller ulykker i løpet av året, som har resultert i store materielle skader eller personskader.

Arbeidsmiljøet betraktes som godt, og det iverksettes løpende tiltak for forbedringer.


Likestilling

Morselskapet sysselsetter totalt 6 fast ansatte, 2 kvinner og 4 menn pr. 31.12.23. Styret er av den oppfatning at man i stor grad tilfredsstiller likestillingsfordelingen.

Selskapet og konsernet er ikke omfattet av redegjøringsplikten som følger av Likestillings- og diskrimineringsloven § 26a. Selskapet har som policy at arbeid av lik verdi skal gi lik lønn.

Tiltak for å hindre diskriminering mv.

Bedriften arbeider aktivt for å fremme likestilling, sikre like muligheter og rettigheter og hindre diskriminering på grunn av etnisitet, nasjonal opprinnelse, avstammning, hudfarge, språk, religion og livssyn



Ytre miljø, FOU og Åpenhetsloven

Ytre miljø

Morselskapet og datterselskapene Bukta Nord AS og Tromsøterminalen Eiendom AS samt tilknyttet selskap Tromsøterminalen AS driver ikke virksomhet som forurenser det ytre miljø, men noen fiskefartøy kan ha litt høyt eksosutslipp fra hjelpemotorene. For disse fartøy er det anlagt tilkobling til landstrøm.

Foretaket har et fokus på å gjøre valg for virksomheten, innsatsfaktorer, produkter og tjenesteleveranser som minimerer det miljømessige fotavtrykket.

Den innsatsfaktoren som av foretaket vurderes til å ha størst potensjell miljøpåvirkning er transport. I den grad det er mulig søker foretaket å tilstrebe gjennomgående transport med færrest mulig berøringspunkter. I tillegg søker foretaket så langt det går å transportere produkter sjøveien, noe som minimerer transport langs vei med bil, som isolert sett påvirker miljøet i større grad.

Forsknings- og utviklingsaktiviteter

Morselskapet bidrar med å støtte et prosjekt gjennom Norges Fiskarlag som omhandler forebyggende tiltak med hensyn til forsøpling langs kysten og til havs. Morselskapet har også en eierandel på 39,9 % i selskapet Ecobait AS på Maløy. Selskapet har til formål å utvikle, lisensiere og selge et kunstig agn for selektivt fiske. Selskapet har i sitt FoU-arbeid vist til gode fangstresultater sammenlignet med naturlig agn, på kyst, autoline og teine. Produktet kan over tid bli et godt og bærekraftig substitutt til naturlig agn, både til teine- og linefiske.

Redegjørelse for aktsomhetsvurderinger etter åpenhetsloven

Konsernet Fiskernes Agnforsyning er omfattet av åpenhetsloven som trådte i kraft 1.7.2022. Dette innebærer at konsernet skal offentliggjøre en redegjørelse for aktsomhetsvurderingene etter åpenhetsloven. Arbeidet med redegjørelsen er et kontinuerlig arbeid og selskapet jobber i tråd med OECDs veileder for å sikre styringsdokumenter og en rapportering i tråd med beste praksis.

Den fullstendige redegjørelsen for aktsomhetsvurderingen publiseres årlig på nettsidene til Fiskernes agnforsyning, www.agn.no, innen de lovpålagte tidsfrister.



Foretakets lager/kommisjonærer

FORETAKET HAR FØLGENDE LAGER/KOMMISJONÆRER FOR SALG AV AGN PR. 31.12.2023:

	FINNMARK:		TRØNDELAG:	
9495 Sørvær	Lerøy Norway Seafoods AS avd. Sørvær		7241 Annesnes	Hitra Mat AS
9750 Horningsvåg	Storbukt Fiskeindustri AS			
9770 Mehamn	Nordkynterminalen AS		MØRE OG ROMSDAL:	
9915 Kirkenes	Kirkenesterminalen A/S		6002 Ålesund	Tyrholm og Farstad AS
9990 Båtsfjord	Båtsfjord Sentralfryselager AS			
			VESTLAND:	
			6710 Raudéberg	Domstein Raudéberg
TROMS:				
9019 Tromsø	Fiskernes Agnforsyning SA/Tromsøterminalen AS			
9120 Vengsøy	Henry Johansen Drift A/S			
9373 Botnhamn	Nord-Senja Fisk A/S			
9389 Husøy i Senja	Brødr. Karlisen AS			
NORDLAND:				
8063 Værøy	Værøy Fryselager A/S			
8193 Rødøy	Br. JTB-Olsen A/S			
8375 Leknes	Lofotterminalen AS			
8400 Sortland	Sortlandsterminalen AS			
8800 Sandnessjøen	Nor Lines AS, avd. Sandnessjøen			
	Tromsø, 18. april 2024			
	Bjarni Sigmar Sigurdsson Styrets leder			Holger Rune Pedersen Styremedlem
	Monica Nicolaisen Amnseth Styremedlem			Egil Arnfinn Berge Styremedlem
				Bengt Marius Hilstad Adm.dir.



Del 3

Regnskap

Resultatregnskap	28
Balanse	29
Kontantstrømpoppstilling	31





Balanse - eiendeler

Konsern		Morselskap	
2023	2022	2023	2022
<i>(tall i hele tusen kr)</i>			
EIENDELER			
Anleggsmidler			
2 683	2 202	282	309
Imaterielle eiendeler			
187 046	197 432		
67 121	70 661		
7 523	7 731		
8 164	8 666		
1 924	2 203	288	439
Varige anleggsmidler			
4 273	3 734	47 092	47 092
4 875		619	619
4 193	6 630	16 115	
171	165	4 193	6 630
843	722	171	165
288 816	300 167	843	722
Sum anleggsmidler			
59 625	41 104	59 625	41 104
29 028	23 396	28 408	24 880
687	14 750	7 110	10 355
15 640	14 365	184	14 166
8 996	7 504	15 640	14 365
15 288	30 596	8 996	7 504
129 264	133 715	7 916	16 703
418 079	433 882	127 879	129 076
Sum eiendeler			
418 079	433 882	197 481	185 053

Likviditetsgraden i morselskapet og konsernet er henholdsvis 2,8 og 2,3 pr. 31.12.2023. Likvidbeholdningen er redusert både i morselskapet (fra 16,7 MNOK til 7,9 MNOK) og i konsernet (fra 30,6 MNOK til 15,3 MNOK), hovedsakelig på grunn av nedbetaling av langsiktig gjeld.



Balanse - egenkapital og gjeld

Konsern		Morselskap	
2023	2022	2023	2022
<i>(tall i hele tusen kr)</i>			
GJELD OG EGENKAPITAL			
Egenkapital			
80	80	80	80
80	80	80	80
146 429	137 872	148 414	138 796
-7 586	3 115		
29 017	29 452		
167 861	170 438	148 414	138 796
167 941	170 518	148 494	138 876
Sum egenkapital			
Gjeld			
193 882	224 247	3 000	15 000
843	722	843	722
194 724	224 969	3 843	15 722
Sum annen langsiktig gjeld			
Kortsiktig gjeld			
41 092	23 379	40 227	23 636
1 533	2 732	1 447	2 732
3 421	1 396	2 342	766
5 684	5 684		2 255
3 684	3 202	1 128	1 065
53 414	38 394	45 144	30 454
418 079	433 382	197 481	135 053
Sum egenkapital og gjeld			

Bokført egenkapital i morselskapet har økt med 9,6 MNOK til 148,5 MNOK, mens egenkapitalen i konsernet er redusert med 2,6 MNOK til 167,9 MNOK. Konsernets egenkapital reduseres på grunn av endring i fond for vurderingsforskjeller, knyttet til tilknyttet selskap Ecobat AS.



Kontantstrømoppstilling

Konsern		Morselskap	
2023	2022	2023	2022
(tall i hele tusen kr)			
Operasjonelle aktiviteter			
8 429	15 241	11 229	14 979
15 859	14 895	151	127
778	-50	-870	-87
-2 869	-87	-2 869	-205
-3 883	-2 005	-3 883	-205
3 430	3 920	16 591	2 573
1 422	1 886	120	2 590
-2 385	-9 417	1 639	8
-18 521	-4 238	-18 521	-9 417
-3 632	4 787	-3 632	-4 331
15 713	-2 113	304	3 266
-126	2 573	-126	2 573
120	-2 590	120	-2 590
2 506	1 696	2 224	5 370
16 266	22 913	2 224	5 370
(A)			
Investeringsaktiviteter			
-1 071	-26 542	-211	-211
-126	-211	-126	-211
-856	50	-856	-12 516
844	7 226	578	226
-13 678	-13 678	270	270
-1 203	-46 772	270	270
(B)			
Finansieringsaktiviteter			
15 000	-30 865	-12 000	15 000
-563	-563	-563	-3 500
-30 865	14 437	991	-100
-15 208	-9 422	-11 009	11 400
30 596	40 018	16 703	30 213
15 288	30 596	7 916	16 703
(C)			
(A-B+C)			
Netto endring likvider			
Likvidbeholdning 1.1.			
Likvidbeholdning 31.12.			

Tromsø, 18. april 2024

Bjarni Sigmundur Sigmundsson
Styrets leder

Gunnar Johansen
Styremedlem

Holger Rune Pedersen
Styremedlem

Monica Nicolaisen Amundsen
Styremedlem

Rune Myrreng
Styremedlem

Egil Antfinn Berge
Styremedlem

Bernt Marius Hilstad
Adm.dir.

Morselskap: Kontantstrømmer fra operasjonelle aktiviteter er positiv med MNOK 2,23 (res.e.skat MNOK 9,6). Avvik fra resultat skyldes i all hovedsak utvikling i tradisjonelle arbeidskapitalposter. Kontantstrømmene fra investeringsaktiviteter er negativ med MNOK 0,012 og er knyttet til kjøp og salg av finansielle omløpsmidler. Kontantstrømmene fra finansieringsaktivitetene er negativ med MNOK 11,0. Her inngår avdrag pantelån med MNOK 12,0 samt innbetaling på lån til Buktra Nord AS MNOK 1,0.

Konsern: Kontantstrømmer fra operasjonelle aktiviteter er positiv med MNOK 16,3 (res.e.skat MNOK 7,2). Avvik fra resultat skyldes i all hovedsak utvikling i tradisjonelle arbeidskapitalposter.

Kontantstrømmene fra investeringsaktiviteter er negativ med 1,2 MNOK og er knyttet til investeringer i vange driftsmidler (bygg)

Kontantstrømmene fra finansieringsaktivitetene er negativ med 30,3 MNOK og består av avdrag pantelån 30,3 MNOK.



APPENDIX





Fiskernes Agniforsyning SA's omsetning 1941 - 2023

Her ser vi statistikk på kg, salg av hver enkelt agn type - med kg, årssum pr. år, og foretakets omsättning i kroner.

År	Prisnivå	Selvs- veird	Kategori	Altred	Labbe	Sm	Spjett	Roket	Solubrett	Krabbet- eg	Seris	Tilsvarende kg	Omsett- ing
1941-42	446500	524400	59800		60775		70200	196				1091875	676423
1942-43	1291850	0			70200		222025	404				1091875	782823
1943-44	25000	119450			233175		404					1019826	873613
1944-45	247200	98350			233175		344					1019826	1019826
1945-46	462500	110600			361075		416					954901	1377610
1946-47	2149200	2202200	73250		463820		145					1188345	4281899
1947-48	3356650	3219850			316600							1472450	5406629
1948-49	2681400	2739850			320837							1780787	4825263
1949-50	3334050	1602700	26250		330637							4629087	4629087
1950-51	3934650	946100	35750		270687							4104937	5447437
1951-52	3836750	982350	145200		85387							3088237	3915738
1952-53	6851050	2158350			57250							9079337	7275248
1953-54	6458700	2964300			290900							9726462	7971397
1954-55	6333600	3345700			157700							1004900	8285972
1955-56	6818200	3675850			6825							100379125	8887983
1956-57	7065200	2617050			13100							9705600	8696720
1957-58	6617250	2007200			4475							8688575	8138220
1958-59	5661050	1200200			22825							7081875	6504574
1959-60	4989200	2426350			10425							7426075	8533442
1960-61	7289150	1359450			50450							8699055	11873883
1961-62	7499850	3451250			52188							10881288	15802837
1962-63	9172850	1908350	64150		48250							1169121	16691288
1963-64	8391600	1617650	1250		13400							11031908	17345119
1964-65	8207200	1377450			8055							9631353	16317583
1965-66	5497250	1490850	816150		3447							7808497	14883410
1966-67	6614700	1446000	142000		16502							8018202	16045100
1967-68	5405893	262450	1387050		279820							7361202	16795290
1968-69	7150333	118650	842875		32250							8223603	18171688
1969-70	6181450	135350	721000		13400							7108638	17987977
1970-71	3356250	0	1444950		6920							4897193	16002289
1971-72	3072700	2261200	40600		100700							3339091	14886123
1972-73	2907200	3472000	816200		52294							6947984	20131097
1973-74	2424200	3748000	245800		54405							8472705	26982412
1974-75	1152750	5509200	4072600		33671							5021321	25259838
1975-76	5509200		4256050		65427							3031327	28051027
1976-77	381000	2847000	4278000		105200							3061150	29970055
1977-78	190200	1133000	4317900		88765							3831415	34286278
1978-79	161250	3072600	6145900		94106							6231906	37913875
1979-80	0	6030850	1241350		98387							7342998	47971351
1980-81	0	4311500	2455450		135962							7114212	47860338
1981-82	0	2821600	4739450		217356							7894236	57099642
1982-83	0	2016200	5411050		225156							47377186	63680999
1983-84	9120	1730200	2691854		145271							47373670	7877186
1984-85	148231	1383350	1499077		81580							35439290	42373670
1985-86	218338	1661688	21650		41620							3887201	42742419
1986-87	358041	4694275	1363811		59660							6637027	68466500



År	Prisnivå	Kapital	Alteier	Løstkap	Sal	Tilbuds	Finans	Rester	Selskaps	Kontrakt	Serv	Transaksjon	Omsætt	Konstans
2023	2.807.500	1.107.460	2.308.552	14.920	59.920	0	0	0	75.120	0	914.971	106.510	9.392.963	189.453.894
2022	3.496.437	2.696.920	3.034.283	17.320	118.200	0	0	0	80.497	0	833.339	83.061	10.388.077	181.396.038
2021	3.519.823	3.382.820	2.335.426	49.940	68.600	0	0	0	59.410	0	739.620	394.391	10.790.090	190.344.575
2020	2.790.160	2.902.420	2.215.862	0	60.660	0	0	0	38.070	0	413.000	1.559.824	10.280.206	191.240.883
2019	2.009.300	2.304.300	2.691.338	4.000	73.420	0	0	0	38.645	0	420.275	1.757.134	9.300.612	156.389.861
2018	2.124.100	1.993.120	2.474.117	60.900	83.380	0	0	0	64.439	0	434.740	1.569.114	8.834.110	151.225.018
2017	2.199.140	2.026.800	3.303.648	28.080	61.700	0	0	0	62.780	0	391.020	1.211.232	9.884.400	166.277.025
2016	3.110.920	1.791.460	4.175.476	31.620	99.200	0	0	0	50.926	0	606.212	1.461.390	11.337.404	157.411.628
2015	2.935.898	1.880.780	3.542.093	15.800	30.380	0	0	0	66.003	0	339.039	1.022.477	9.730.240	116.303.493
2014	1.581.388	1.402.785	2.216.855	40.282	128.280	0	0	0	51.065	0	171.128	736.611	6.448.474	77.994.379
2013	738.415	1.412.287	1.591.447	35.838	137.660	0	0	0	44.073	0	206.100	880.850	3.446.669	69.790.129
2012	656.323	1.369.026	825.349	42.716	231.280	0	0	0	31.824	0	144.800	1.658.595	4.960.042	62.905.643
2011	703.916	1.319.738	640.940	23.232	153.740	10.000	1.892	19.843	45.316	7.275	229.600	1.197.679	4.273.333	53.227.225
2010	611.267	1.033.776	629.374	29.340	15.800	0	0	0	45.316	0	876.515	1.482.548	42.207.690	49.200.777
2009	764.828	916.400	390.889	13.320	139.280	0	1.672	32.465	17.215	0	611.363	1.322.431	3.529.637	55.483.263
2008	991.678	789.420	390.783	7.840	86.020	0	0	40.665	17.384	0	211.300	620.283	3.493.673	34.944.883
2007	1.239.760	965.600	489.184	12.060	53.760	0	0	42.015	19.720	0	456.430	311.290	3.190.129	33.148.686
2006	974.940	1.019.616	432.366	0	80.440	0	0	31.655	46.210	0	251.024	209.837	3.046.808	28.911.110
2005	1.177.920	1.070.682	338.025	17.965	106.820	0	0	25.847	61.800	0	282.814	10.126	3.190.839	31.542.746
2004	775.245	920.205	578.859	59.692	85.460	0	0	20.013	4.120	0	2.485.144	28.124.112	2.485.144	28.124.112
2003	703.381	764.997	825.835	80.884	70.660	0	0	26.687	2.200	0	1.482.844	27.624.674	2.470.674	24.026.594
2002	813.446	848.875	1.027.622	64.019	45.640	0	0	41.312	13.320	0	2.894.284	32.728.233	2.894.284	20.964.927
2001	894.641	993.544	1.391.328	75.998	315.000	0	0	35.919	6.140	0	3.728.780	38.353.727	3.728.780	87.283.919
2000	657.222	1.023.232	1.106.307	45.239	82.120	0	0	67.468	10.040	0	2.991.798	32.192.571	32.192.571	82.669.618
1999	790.268	1.180.159	1.179.347	25.408	161.680	0	0	81.083	3.120	0	1.421.266	42.842.627	42.842.627	82.969.389
1998	677.575	1.657.456	749.333	-1.877	321.440	0	0	62.243	33.640	0	3.000.410	37.226.884	37.226.884	77.919.174
1997	739.015	1.846.124	1.014.982	187.432	317.120	0	0	58.425	93.368	0	4.178.726	45.234.289	45.234.289	78.813.442
1996	1.183.531	1.513.214	606.070	47.424	211.200	0	0	32.990	8.809	0	3.603.228	34.625.009	34.625.009	58.478.234
1995	794.411	2.231.265	398.425	108.880	199.075	0	0	20.580	20.580	0	4.069.634	32.110.826	32.110.826	52.283.996
1994	647.287	2.148.418	333.082	121.775	0	0	0	21.076	21.076	0	3.482.128	33.005.688	33.005.688	41.725.296
1993	447.690	1.762.389	384.446	96.464	43.215	0	0	13.085	13.085	0	2.749.799	30.093.169	30.093.169	38.127.296
1992	98.120	1.894.835	225.088	219.296	149.220	0	0	17.140	17.140	0	2.604.199	28.070.894	28.070.894	36.339.336
1991	186.545	1.228.295	339.445	88.202	82.230	0	0	14.806	14.806	0	1.940.228	24.919.164	24.919.164	32.227.242
1990	90.085	1.434.140	628.243	4.800	100.000	0	0	8.645	8.645	0	2.266.213	22.262.001	22.262.001	31.591.222
1989	168.444	2.024.249	707.298	147.275	15.900	0	0	15.900	15.900	0	3.063.466	34.713.027	34.713.027	35.020.293
1988	129.384	2.217.583	2.220.236	294.680	13.235	0	0	13.235	13.235	0	3.215.520	34.923.201	34.923.201	35.216.429
20.06.87	50.340	2.018.415	1.192.085	0	72.545	0	0	12.915	12.915	0	3.246.300	35.216.429	35.216.429	35.216.429

Fiskerietes Agnforsvning SA's omsetning 1941 - 2023 foris.
 Her ser vi statistikk på kg, salg av hver enkelt agntype - med kg, artsum pr. år, og foretakets omsetning i kroner.



Årsrapport og årsberetning 2023

Signers:

Name	Method	Date
Sigurdsson, Bjarni Sigmar	BANKID	2024-04-19 00:26
Myreng, Rune	BANKID	2024-04-19 07:40
Amsen, Monica	BANKID	2024-04-18 21:27
Berge, Egil Annfin	BANKID	2024-04-19 06:27
Johansen, Gunnar	BANKID_MOBILE	2024-04-19 11:14
Pedersen, Holger Rune	BANKID	2024-04-18 21:54
Hilstad, Bengt Marius	BANKID	2024-04-18 21:14

This document package contains:

- Closing page (this page)
- The original document(s)
- The electronic signatures. These are not visible in the document, but are electronically integrated.



This file is sealed with a digital signature.
The seal is a guarantee for the authenticity
of the document.



Fiskernes Agnforsyning SA

Resultatregnskap for morselskap og konsern

Konsern				Morselskap	
2023	2022	(tall i hele tusen kr)	(Noter)	2023	2022
		Driftsinntekter			
187 900	179 937	Salg agn	1, 2, 3	187 900	179 937
1 370	1 580	Driftsinntekter fryseanlegg	1, 2, 3, 4	1 555	1 459
41 307	36 370	Leieinntekter			
<u>230 577</u>	<u>217 887</u>	Sum driftsinntekter		<u>189 456</u>	<u>181 396</u>
		Driftskostnader			
171 140	158 527	Varekostnader		170 190	157 134
9 940	8 263	Lønn og sos. kostnader	5, 6	9 940	8 263
20 669	16 351	Andre driftskostnader	4, 6, 7, 8, 9	4 630	3 876
15 359	14 895	Ordinære avskrivninger	9	151	127
<u>217 107</u>	<u>198 036</u>	Sum driftskostnader		<u>184 911</u>	<u>169 400</u>
<u>13 470</u>	<u>19 851</u>	Driftsresultat		<u>4 545</u>	<u>11 996</u>
		Finansinntekter og kostnader			
2 692		Verdiøkning markedsbaserte finansielle omlopsmidler	10	2 692	
		Aksjeutbytte fra tilknyttet selskap Tromsøterminalen AS	11	3 430	3 920
1 049	702	Renteinntekter		573	422
		Renteinntekt fra foretak i samme konsern	4	429	189
280	397	Aksjeutbytte fra andre	12	280	397
3 969	3 333	Resultatandel fra tilknyttet selskap Tromsøterminalen AS	11		
-1 422		Resultatandel fra tilknyttet selskap Ecobait AS	11		
370	87	Gevinst v/realisasjon aksje- og rentefond	10	370	87
67	65	Andre finansinntekter		32	33
11 739	7 309	Rentekostnader	14	816	179
307	1 886	Verdireduksjon markedsbaserte finansielle omlopsmidler	10	307	1 886
<u>-5 041</u>	<u>-4 611</u>	Netto finanskostnader		<u>6 684</u>	<u>2 983</u>
<u>8 429</u>	<u>15 241</u>	Resultat før skattekostnad		<u>11 229</u>	<u>14 979</u>
<u>1 189</u>	<u>3 178</u>	Skattekostnad på ordinært resultat	15	<u>1 610</u>	<u>2 995</u>
<u>7 240</u>	<u>12 063</u>	Årets resultat		<u>9 618</u>	<u>11 983</u>
		Overføringer			
		Overføring annen egenkapital	16	<u>9 618</u>	<u>11 983</u>
		Sum overføringer		<u>9 618</u>	<u>11 983</u>
-434	531	Minoritetens andel av konsernets resultat	16		
<u>7 675</u>	<u>11 532</u>	Morselskapets andel av konsernets resultat	16		
<u>7 240</u>	<u>12 063</u>	Sum konsernets resultat			



Fiskernes Agnforsyning SA

Balanse for morselskap og konsern pr. 31.12.2023

Konsern				Morselskap	
2023	2022	(tall i hele tusen kr)	(noter)	2023	2022
EIENDELER					
Anleggsmidler					
Imaterielle eiendeler					
2 683	2 202	Utsatt skattefordel	15	282	309
Varige anleggsmidler					
187 046	197 452	Tomter, bygninger og annen fast eiendom	9, 17		
67 121	70 661	Faste tekniske installasjoner i bygg	9, 17		
7 523	7 731	Grunnarbeid leid tomt	9, 17		
8 164	8 666	Maskiner og anlegg	9, 17		
1 924	2 203	Inventar og transportmidler	9	288	439
Finansielle anleggsmidler					
		Investeringer i datterselskap	1, 13	47 092	47 092
4 273	3 734	Investeringer i tilknyttet selskap Tromsøterminalen AS	11	619	619
4 875		Investeringer i tilknyttet selskap Ecobait AS		16 115	
4 193	6 630	Investeringer i aksjer og andeler	12	4 193	6 630
171	165	Innskuddsfond	5	171	165
843	722	Pensjonsmidler	5	843	722
<u>288 816</u>	<u>300 167</u>	Sum anleggsmidler		<u>69 602</u>	<u>55 976</u>
Omløpsmidler					
59 625	41 104	Varebeholdning	17, 18	59 625	41 104
29 028	25 396	Kundefordringer	7, 17	28 408	24 880
		Fordring på konsernselskap	4	7 110	10 355
687	14 750	Andre fordringer	19	184	14 166
15 640	14 365	Markedsbaserte aksjefond	10	15 640	14 365
8 996	7 504	Markedsbaserte rentefond	10	8 996	7 504
15 288	30 596	Kontanter, bank	20	7 916	16 703
<u>129 264</u>	<u>133 715</u>	Sum omløpsmidler		<u>127 879</u>	<u>129 076</u>
<u>418 079</u>	<u>433 882</u>	Sum eiendeler		<u>197 481</u>	<u>185 053</u>



Fiskernes Agnforsyning SA

Balanse for morselskap og konsern pr. 31.12.2023

Konsern		(tall i hele tusen kr)	(noter)	Morselskap	
2023	2022			2023	2022
GJELD OG EGENKAPITAL					
Egenkapital					
Innskutt egenkapital					
80	80	Andelskapital	16, 21	80	80
<u>80</u>	<u>80</u>	Sum innskutt egenkapital		<u>80</u>	<u>80</u>
Opptjent egenkapital					
146 429	137 872	Annen egenkapital	16	148 414	138 796
-7 586	3 115	Fond for vurderingsforskjeller	11, 16		
29 017	29 452	Minoritetsinteressens andel av egenkapital	16		
<u>167 861</u>	<u>170 438</u>	Sum opptjent egenkapital		<u>148 414</u>	<u>138 796</u>
<u>167 941</u>	<u>170 518</u>	Sum egenkapital		<u>148 494</u>	<u>138 876</u>
Gjeld					
Annen langsiktig gjeld					
193 882	224 247	Gjeld til kredittinstitusjoner	17	3 000	15 000
843	722	Pensjonsforpliktelse	5	843	722
<u>194 724</u>	<u>224 969</u>	Sum annen langsiktig gjeld		<u>3 843</u>	<u>15 722</u>
Kortsiktig gjeld					
41 092	25 379	Leverandørgjeld	4	40 227	23 636
1 533	2 732	Betalbar skatt	15	1 447	2 732
3 421	1 396	Skyldig offentlige avgifter	20	2 342	766
		Kortsiktig gjeld til konsernselskap	4		2 255
5 684	5 684	Ansvarlig lån fra minoritetsinteressenter	14		
3 684	3 202	Annen kortsiktig gjeld		1 128	1 065
<u>55 414</u>	<u>38 394</u>	Sum kortsiktig gjeld		<u>45 144</u>	<u>30 454</u>
<u>418 079</u>	<u>433 882</u>	Sum egenkapital og gjeld		<u>197 481</u>	<u>185 053</u>

Tromsø, 18. april 2024

Bjarni Sigmar Sigurdsson
Styrets leder

Gunnar Johansen
Styremedlem

Holger Rune Pedersen
Styremedlem

Monica Nicolaisen Amsen
Styremedlem

Rune Myreng
Styremedlem

Egil Annfimm Berge
Styremedlem

Bengt Marius Hilstad
Adm.dir.



Fiskernes Agnforsyning SA

Kontantstrømoppstilling pr. 31.12.2023

Konsern			Morselskap	
2023	2022	(tall i hele tusen kr)	2023	2022
Operasjonelle aktiviteter				
8 429	15 241	Resultat før skatter	11 229	14 979
15 359	14 895	+ Ordinære avskrivninger	151	127
	-50	- Gevinst v/salg varige driftsmidler		
773		+ Tap ved avgang varige driftsmidler		
-370	-87	- Netto gevinst (-) / tap (+) v/salg aksjefond/rentefond	-370	-87
-2 869	-205	- Betalt skatter	-2 869	-205
-3 969	-3 333	+/- 49% resultatandel tilknyttet selskap Tromsøterminalen AS		
3 430	3 920	+/- 49% andel utbetalt tilleggsutbytte fra tilknyttet selskap Tromsøterminalen AS		
1 422		+/- 39,741% resultatandel tilknyttet selskap Ecobait AS		
-2 385	1 886	+/- Endring i urealisert gevinst (-)/tap (+) aksjefond og rentefond	-2 385	1 886
-18 521	-9 417	+/- Endring varelager	-18 521	-9 417
-3 632	-4 238	+/- Endring kundefordringer	-3 528	-4 331
385	4 737	+/- Endring andre kortsiktige fordringer	304	3 266
15 713	-2 113	+/- Endring leverandørgjeld	16 591	-838
-126	2 573	+/- Endring netto pensjonsmidler	-126	2 573
120	-2 590	+/- Endring netto pensjonsforpliktelse	120	-2 590
2 506	1 696	+/- Endring andre tidsavgrensningsposter	1 639	8
16 266	22 913	= Netto kontantstrøm fra operasjonelle aktiviteter	(A) 2 234	5 370
Investeringsaktiviteter				
-1 071	-26 542	- Utbetalinger vedr. investeringer bygninger		
-126	-211	- Utbetalinger vedr. kjøp av datautstyr, maskiner o.l.		-211
	50	+ Innbetalinger vedr. salg av varige driftsmidler		
-856	-13 616	- Utbetaling vedr. kjøp av aksjefond og rentefond	-856	-13 616
844	7 226	+ Innbetalinger vedr. salg av aksjefond og rentefond	844	7 226
	-13 678	- Utbetalinger vedr. kjøp av aksjer i Ecobait AS (kap.forhøyelse registrert i 2023)		-13 678
-1 209	-46 772	= Netto kontantstrøm fra investeringsaktiviteter	(B) -12	-20 279
Finansieringsaktiviteter				
	15 000	+/- Opptak pantelån		15 000
-30 365	-563	- Betalt avdrag pantelån	-12 000	
		- Ytet kortsiktig lån til datterselskap		-3 500
		+/- Endring korts.gjeld/korts.fordring på konsernselskap	991	-100
-30 365	14 437	= Netto kontantstrøm fra finansieringsaktiviteter	(C) -11 009	11 400
-15 308	-9 422	Netto endring likvider	(A+B+C) -8 787	-3 510
30 596	40 018	+ Likvidbeholdning 1.1.	16 703	20 213
15 288	30 596	= Likvidbeholdning 31.12.	7 916	16 703



Fiskernes Agnforsyning SA

Noter til regnskapet for 2023

Regnskapsprinsipper

Årsregnskapet er satt opp i samsvar med regnskapsloven og god regnskapsskikk

Konsolideringsprinsipper

Konsernregnskapet omfatter morselskapet Fiskernes Agnforsyning SA og datterselskapene Bukta Nord AS og Tromsøterminalen Eiendom AS. Fiskernes Agnforsyning SA eier 100% av Bukta Nord AS og 51% Tromsøterminalen Eiendom AS. Konsernregnskapet utarbeides etter ensartede prinsipper, ved at datterselskapene følger de samme regnskapsprinsipper som morselskapet. Interne transaksjoner, fordringer og gjeld elimineres.

Datterselskaper/tilknyttet selskap

Datterselskaper og tilknyttet selskap er i morselskapets regnskap vurdert etter kostmetoden. I konsernregnskapet er investering i tilknyttet selskap vurdert etter egenkapitalmetoden.

Salgsinntekter

Inntektsføring ved salg av varer skjer på leveringstidspunktet.

Klassifisering og vurdering av balanseposter

Omløpsmidler og kortsiktig gjeld omfatter poster som forfaller til betaling innen ett år etter balansedagen, samt poster som knytter seg til varekretsløpet. Øvrige poster er klassifisert som anleggsmiddel/langsiktig gjeld.

Omløpsmidler vurderes til laveste av anskaffelseskost og virkelig verdi. Kortsiktig gjeld balanseføres til nominelt beløp på etableringstidspunktet

Anleggsmidler vurderes til anskaffelseskost, men nedskrives til virkelig verdi dersom verdifallet ikke forventes å være forbigående. Langsiktig gjeld balanseføres til nominelt beløp på etableringstidspunktet.

Kortsiktige investeringer i markedsbaserte aksjefond og renefond/obligasjoner

For kortsiktige investeringer i markedsbaserte aksjefond og renefond/obligasjoner brukes markedsverdi prinsippet. Verdien i balansen tilsvarer markedsverdien av investeringene pr. 31.12. Mottatte utdelinger, og realiserte og urealiserte gevinster/tap, resultatføres som finansposter. Gevinst og tap beregnes basert på FIFO-metoden.

Fordringer

Kundefordringer og andre fordringer er oppført i balansen til pålydende etter fradrag for avsetning til forventet tap. Avsetning til tap gjøres på sluttlag av individuelle vurderinger av de enkelte fordringene. I tillegg gjøres det for øvrige kundefordringer en uspesifisert avsetning for å dekke antatt tap.

Varebeholdninger

Lager av innkjøpte varer er verdsatt til laveste av anskaffelseskost etter FIFO- prinsippet og virkelig verdi. Det foretas nedskrivning for påregnelig ukurans.

Valuta

Pengeposter i utenlandsk valuta er vurdert etter kursen ved regnskapsårets slutt.

Varige driftsmidler

Anleggsmidler omfatter eiendeler bestemt til varig eie og bruk. Anleggsmidler er vurdert til anskaffelseskost. Varige driftsmidler balanseføres og avskrives over driftsmidlets økonomiske levetid. Direkte vedlikehold av driftsmidler kostnadsføres løpende under driftskostnader, mens påkostninger eller forbedringer tillegges driftsmidlets kostpris og avskrives i takt med driftsmidlet.

Skatt

Skattekostnaden i resultatregnskapet omfatter både periodens betalbare skatt og endring i utsatt skatt. Utsatt skatt/skattefordel pr. 31.12. er beregnet med 22% på grunnlag av de midlertidige forskjeller som eksisterer mellom regnskapsmessige og skattemessige verdier, samt ligningsmessig underskudd til fremføring ved utgangen av regnskapsåret. Skatteøkende og skattereduserende midlertidige forskjeller som reverserer eller kan reversere i samme periode er utlignet og nettoført.

Endring av regnskapsprinsipper

Det er ikke foretatt noen andre endringer av regnskapsprinsipper i morselskap eller konsern i 2023



Fiskernes Agnforsyning SA

Noter til regnskapet pr. 31.12.2022 for morselskapet og konsernet

Konsern

Morselskap:	Fiskernes Agnforsyning SA	
Datterselskaper:	Bukta Nord AS	100 %
	Tromsøterminalen Eiendom AS	51 %

Konsernet Fiskernes Agnforsyning SA omfattes ikke av regnskapslovens § 1-6 og § 3-2 om små foretak og har derfor utarbeidet konsernregnskap for 2023.

Note 1 Virksomhetsområder

Morselskapet virksomhet:

Morselskapet hovedvirksomhet er salg av agn til norske og utenlandske fiskebåter. Selskapet har hovedkontor i Tromsø. I tillegg selges agn via en rekke lager langs kysten. Av morselskapets totale omsetning utgjør agnsalg i 2023 kr 187.900.471 mens omsetning agnsalg i 2022 utgjorde kr 179.936.893.

Andre driftsinntekter i morselskapets regnskap for 2023 og 2022 består i all hovedsak av honorar for administrasjon, utleie av daglig leder, regnskapstjenester for Tromsøterminalen Eiendom AS og Bukta Nord AS, samt utleie av arbeidskraft til andre og viderefakturering kostnader.

Konsernets virksomhet:

Tromsøterminalen Eiendom AS

Datterselskapet Tromsøterminalen Eiendom AS ble stiftet 24.11.2017. Tromsøterminalen Eiendom AS startet i september 2018 med oppføring av et nytt fryseterminalbygg i Breivika Nord i Tromsø. Bygget ble ferdigstilt i 2020. Selskapet driver med utleie av fryseri- lager og kontorlokaler. Tromsøterminalen Eiendom AS er eid 51% av Fiskernes Agnforsyning SA og 49% av Eimskip Norway AS.

Bukta Nord AS

Bukta Nord AS eier og leier ut kontor og lagerlokaler i Hansjordnesgata 9 i Tromsø. Det har i 2020-2023 pågått en større renovering/ombygging av selskapets bygninger.

Nøkkeltall for datterselskapene

(tall i hele tusen kr)

	Bukta Nord AS		Tromsøterminalen Eiendom AS	
	2023	2022	2023	2022
Resultat:				
Driftsinntekter	7 296	5 579	35 933	32 869
Driftskostnader	6 495	5 259	27 808	25 333
Driftsresultat	800	320	8 125	7 535
Netto finanskostnader	-1 581	-860	-9 261	-6 147
Resultat før skatt	-780	-540	-1 136	1 389
Skattekostnad på ordinært resultat	-172	-123	-250	306
Resultat etter skatt	-609	-417	-886	1 083
Balanse:	2023	2022	2023	2022
Eiendeler				
Utsatt skattefordel	2 906	2 648		
Sum anleggsmidler	38 562	41 824	232 928	244 450
Sum omløpsmidler	840	3 638	7 668	13 610
Sum eiendeler	42 308	48 111	240 596	258 060
Egenkapital og gjeld				
Egenkapital	14 905	15 514	59 219	60 106
Langsiktig gjeld	26 712	27 587	164 170	181 660
Utsatt skatt			505	755
Kortsiktig gjeld	690	5 010	16 702	15 540
Sum egenkapital og gjeld	42 308	48 111	240 596	258 060

I konsernregnskapet er intern omsetning og mellomværende mellom morselskap og datterselskap eliminert.



Note 2 Miljøforhold

Morselskapet og datterselskapene Bukta Nord AS og Tromsøterminalen Eiendom AS samt tilknyttet selskap Tromsøterminalen AS driver ikke virksomhet som forurensar det ytre miljø, men noen få fiskefartøy kan ha litt høyt eksosutslipp fra hjelpemotorene. For disse fartøy er det anlagt tilkobling til landstrøm.

Note 3 Hendelser etter balansedagen

Krigen mellom Russland og Ukraina har så langt ikke hatt nevneverdige innvirkning på morselskapet eller datterselskapenes drift. Myndighetene har, som følge av krigen, satt i verk sanksjoner mot Russland og russiske næringsliv. Det er bl.a. innført forbud mot anløp til havner på fastlands-Norge for fartøy som er sertifisert av det russiske skipsregisteret, uansett hvilket flagg fartøyet er registrert under. Fiskefartøy som anløper Tromsø, Kirkenes og Båtsfjord er særskilt unntatt fra forbudet mot havneanløp. Dersom unntaket for russiske fiskefartøy skulle bli opphevet kan dette få innvirkning på morselskapet og datterselskapenes drift.

Risikoen for tap på utestående fordringer vurderes som lav i morselskapets virksomhet all den tid linefiske løper som normalt. Morselskapet har løpende oppfølging av utestående fordringer. Morselskapets avsetning til tap på fordringer utgjør 1,1 mill. kr pr. 31.12.2023 og anses tilstrekkelig.

Selskapet er forøvrig ikke kjent med noen andre forhold etter regnskapsårets utgang som kan påvirke årsregnskapet for 2023 til morselskapet eller konsern.

Note 4 Mellomværende og transaksjoner med selskap i samme konsern

(tall i hele tusen)

Morselskap

Morselskapet hadde pr. 31.12. følgende mellomværende med selskap i samme konsern:

Fordringer konsernselskap:	2023	2022
Kortsiktig lån til Bukta Nord AS		3 500
Akkumulerte påløpte renter av kortsiktige lån Bukta Nord AS		41
Kortsiktig ansvarlig lån til Tromsøterminalen Eiendom AS	5 916	5 916
Akkumulerte påløpte renter av kortsiktige lån Tromsøterminalen Eiendom AS	1 194	898
Sum kortsiktige fordringer konsern	7 110	10 355
Gjeld til konsernselskap	2023	2022
Leverandørgjeld Bukta Nord AS		
Leverandørgjeld Tromsøterminalen Eiendom AS	-13	-31
Annen kortsiktig gjeld til Bukta Nord AS		-1 056
Skyldig brutto skattepliktig konsernbidrag til Bukta Nord AS		-1 167
Sum kortsiktig gjeld til konsernselskap	-13	-2 255

Kortsiktig ansvarlig lån til datterselskapet Tromsøterminalen Eiendom AS på kr 5.916.000 forfaller 31.12.2024. Lånet ble ihht. låneavtale renteberegnet med 5,0% i 2023 og 2,5% i 2022.

Kortsiktig lån til datterselskapet Bukta Nord AS på kr 3.500.000 er innfridd i 2023. Lånet ble ihht. låneavtale renteberegnet med 5,0% i 203 og 2,5% i 2022.

Inntekter knyttet til konsern	2023	2022
Utleie av daglig leder Bukta Nord AS	448	420
Utleie av adm.tjenester/regnskapsførsel Bukta Nord AS	141	132
Utleie av daglig leder Tromsøterminalen Eiendom AS	451	423
Utleie av adm.tjenester/regnskapsførsel Tromsøterminalen Eiendom AS	237	222
Renteinntekt av kortsiktig ansvarlig lån til Tromsøterminalen Eiendom AS	296	148
Renteinntekt av kortsiktig lån til Bukta Nord AS	133	41
Sum	1 706	1 388
Kostnader knyttet til konsern	2023	2022
Leie av lager hos Bukta Nord AS	111	104
Leie av kontorlokaler hos Tromsøterminalen Eiendom AS (inkl. Felleskostnader)	720	653
Sum	831	758

I konsernregnskapet er alle mellomværende og transaksjoner mellom konsernselskapene eliminert.



Note 5 Pensjoner (tall i hele tusen)

Morselskap og konsern

Konsernet Fiskernes Agnforsyning SA besluttet med virkning fra 01.01.2015 å avvikle den ytelsesbaserte pensjonsordningen og etablerer en innskuddsbasert pensjonsordning som omfatter samtlige ansatte i konsernet. Den innskuddsbaserte pensjonsordning er i DNB. I tillegg har konsernet en tariffestet førtidspensjonsordning (AFP). Den nye AFP ordningen, som gjelder fra 01.01.2011 er å anse som en ytelsesbasert flerforetaksordning, men regnskapsføres som en innskuddsordning frem til det foreligger pålitelig og tilstrekkelig informasjon slik at konsernet kan regnskapsføre sin proporsjonale andel av pensjonskostnad, pensjonsforpliktelse og pensjonsmidler i ordningen.

Alle ansatte, som i forbindelse med omdanningen pr. 31.12.2014 ble overført til innskuddspensjon, fikk med seg sin opptjente pensjon. Opptjent pensjon utstedes som fripolise, IPS (Individuell Pensjon Spar) eller kontantutbetaling avhengig av størrelsen på pensjonen. Pensjonistene fikk utstedt fripoliser og vil motta framtidig pensjonsutbetalinger fra disse. Forsikrings-selskapet overførte pr. 31.12.2014 overskytende pensjonsmidler, ved omdanningen fra ytelsesbasert pensjonsordning til innskuddsbasert pensjonsordning, til innskuddsfond og premiefond.

Det ble 12.03.2021 inngått en supplerende pensjonsavtale for to ansatte, økonomi/adminstrasjonsleder og salgssjef. Bakgrunnen for pensjonsavtalene er at det i styresak 27. og 28. november 2014 ble besluttet at arbeidstakerne ved oppnådd pensjonsalder etter denne avtalen skal ha et pensjonsnivå på 75% av lønn, etter fradrag for alderspensjon fra Folketrygden, ytelsesbaserte fripoliser, PensjonsSpar og selskapets innskuddsordning. Formålet med de supplerende pensjonsavtalene er basert på avtalte forutsetninger mellom partene å i størst mulig grad sikre dette pensjonsnivået. Opptjeningen etter denne avtalen er innskuddsbasert og utbetales over selskapets drift. Arbeidstakerne har rett til pensjon etter denne avtalen ved fratredelse fra selskapet, tidligst ved fylte 67 år. Ved signering av avtalen 12.03.2021 innbetalte selskapet et engangsbeløp på kr 215.517 + påløpt arbeidsgiveravgift for økonomi/adminstrasjonsleder og kr 285.784 + påløpt arbeidsgiveravgift for salgssjef til DNB Fond som utgjør avtalt pensjonsinnskudd for perioden fra 01.01.2015 til 01.01.2021. Årlig avtalt pensjonsinnskudd etter denne avtalen utgjorde kr 42.300 for økonomi/adminstrasjonsleder og kr 50.760 for salgssjef i 2020. Pensjonsforpliktelsen knyttet til disse supplerende pensjonsavtalene ble balanseført pr. 31.12.2020. Andel av engangsinnskudd inkl. påløpt arbeidsgiveravgift, som gjaldt tidsrommet 01.01.2015-31.12.2019, fratrukket skatteeffekt av dette ble ikke resultatført men korrigert mot annen egenkapital i 2020. Andel av engangsinnskudd inkl. påløpt arbeidsgiveravgift, som gjaldt tidsrommet 01.01-31.12.2020 ble resultatført som pensjonskostnad i 2020 med kr 37.752 for økonomi/adminstrasjonsleder og kr 50.060 for salgssjef. Tilsvarende er innskudd for perioden 2021 og 2023 resultatført som pensjonskostnad. Innbetalinger til til DNB Fond i 2020-2023 vedrørende disse supplerende pensjonsavtalene er balanseført som pensjonsmidler pr. 31.12.2023 med kr 370.186 for økonomi/adminstrasjonsleder og kr 472.407 for salgssjef.

Årets resultatførte pensjonskostnad:

Netto pensjonskostnad

Betalt pensjonspremie AFP

Betalt pensjonspremie innskuddsbasert pensjonsordning

Resultatført pensjonskostnad supplerende pensjonsavtaler økonomi/adminstrasjonsleder og salgssjef.

Sum årets pensjonskostnad

Morselskap

2023 2022

87 75

648 563

120 91

855 729

Konsern

2023 2022

87 75

648 563

120 91

855 729

Pensjonsmidler:

Innskuddsfond

Innskuddsfondet er balanseført i morselskapet og konsernets regnskap. Innskuddsfondet kan kun brukes til å betale fremtidige innskuddspensjonspremier.

Morselskap

2023 2022

171 165

Konsern

2023 2022

171 165

Pensjonsmidler supplerende pensjonsavtaler

Innbetalt til DNB Fond pr. 31.12. vedrørende supplerende pensjonsavtaler

Morselskap

2023 2022

843 722

Konsern

2023 2022

843 722

Pensjonsforpliktelser supplerende pensjonsavtaler

Pensjonsforpliktelse supplerende pensjonsavtale økonomi/adminstrasjonsleder pr. 31.12.

Pensjonsforpliktelse supplerende pensjonsavtale salgssjef pr. 31.12.

Sum pensjonsforpliktelser supplerende pensjonsavtaler pr. 31.12

Morselskap

2023 2022

-370 -315

-472 -407

-843 -722

Konsern

2023 2022

-370 -315

-472 -407

-843 -722



Note 6 Lønnskostnader, antall ansatte, godtgjørelser m.m. (tall i hele tusen)

Lønnskostnader består av:	Morselskap		Konsern	
	2023	2022	2023	2022
Lønninger	6 194	5 631	6 194	5 631
Arbeidsgiveravgift	549	388	549	388
Pensjonskostnader, se note 5	855	729	855	729
Andre ytelser, inkl. honorar/daggodtgjørelse til styret/representantskap	2 342	1 515	2 342	1 515
Sum	9 940	8 263	9 940	8 263

Gjennomsnittlig antall årsverk har vært i morselskapet og i konsernet.

	Morselskap		Konsern	
	2023	2022	2023	2022
	5,4	5,0	5,4	5,0

Oppgavepliktige ytelser til adm.direktør	Morselskap		Konsern	
	2023	2022	2023	2022
	2 357	1 986	2 357	1 986

Det er ikke utbetalt lønn eller annen godtgjørelse til adm.direktør fra datterselskapene.
Adm.dir. har pr. 31.12.2023 et kortsiktig lån i morselskapet på kr 30.000. Forøvrig er det ikke ytet lån eller stillet sikkerhet for lån til noen ledende personer i selskapet.

Fiskernes Agnforsyning SA har belastet datterselskapene Bukta Nord AS og Tromsøterminalen Eiendom AS for leie av daglig leder og for administrative tjenester/regnskapsførsel.

	Morselskap	
	2023	2022
Utleie av daglig leder Bukta Nord AS	448	420
Utleie av adm.tjenester/regnskapsførsel Bukta Nord AS	141	132
Utleie av daglig leder Tromsøterminalen Eiendom AS	451	423
Utleie av adm.tjenester/regnskapsførsel Tromsøterminalen Eiendom AS	237	222
Sum	1 277	1 198

	Morselskap		Konsern	
	2023	2022	2023	2022
Utbetalt styrehonorar i mor og datterselskap	1 266	483	1 266	483
Utbetalt daggodtgjørelse til styret i mor og datterselskap	428	490	428	490
Utbetalt daggodtgjørelse til morselskapets representantskap	292	292	292	292

	Morselskap		Konsern	
	2023	2022	2023	2021
Honorar til revisor:				
Revisjonshonorar	253	182	548	458
Honorar for teknisk utarbeidelse årsregnskap og skattepapirer mor/konsern	62	58	126	120
Honorar for annen bistand fra revisor	214	108	333	243
Honorar til advokatkontoret PricewaterhouseCoopers AS	116		118	
Sum honorar PricewaterhouseCoopers AS	645	347	1 125	821

Honorar til revisor og advokatkontoret PricewaterhouseCoopers AS for konsern gjelder Fiskernes Agnforsyning SA, Bukta Nord AS og Tromsøterminalen Eiendom AS.

Note 7 Tap på fordringer (tall i hele tusen)

Morselskap og konsern

Kundefordringene er nedvurdert med følgende beløp i avsetning til tap på fordringer:

	Morselskap	Konsern
Avsetning tap på fordringer:	1 100	1 100

Avsetningen som i sin helhet vedrører morselskapet Fiskernes Agnforsyning SA anses å være tilstrekkelig.
Tap på fordringer i resultat inngår i posten andre driftskostnader og består av:

	Morselskap	Konsern
Konstaterte tap	530	530
Innkomet på tidligere avskrevne fordringer		
Endring avsetning tap på fordringer		
Sum kostnadsført	530	530



Note 8 Andre driftskostnader

(tall i hele tusen)

Posten andre driftskostnader består av:	Mørselskap		Konsern	
	2023	2022	2023	2022
Vedlikehold bygninger, maskiner m.m.	128	56	1 125	476
Festeavgift, kaiavgift, eiendomsavgift			9 103	7 125
Renovasjon, renhold, snøbrøyting		1	1 100	1 797
Strøm bygninger			1 497	1 143
FDV			2 061	1 347
Telefon/porto, digitale forsendelser	183	138	240	222
Leie lokaler, driftsmidler	1 310	1 302	479	545
Honorar revisor,advokat/konsulent	784	635	1 196	1 134
Kontorrekvisita, EDB, inventar, utstyr, It m.m.	372	262	731	628
Reiseutgifter	420	536	420	536
Markedsføring, reklame	134	152	269	236
Møteutgifter	384	261	396	271
Forsikringer	167	156	521	466
Tap på fordringer	530	142	530	142
Tap ved avgang varige driftsmidler			773	
Div. andre driftskostnader	219	235	227	283
Sum	4 630	3 876	20 669	16 351

Note 9 Varige driftsmidler

(tall i hele tusen)

Mørselskap	Inventar/mask. Transp.midler
Anskaffelseskost 1.1.	990
Tilgang	
Avgang	
Anskaffelseskost 31.12.	990
Akkm. ordinære avskrivninger 1.1.	-551
Tilbakeført v/avgang	
Årets ordinære avskrivning	-151
Akkm. ordinære avskrivninger 31.12.	-702
Bokført verdi 31.12.	288
Årets ordinære avskrivning i %	20-33

Konsern	Inventar/mask. Transp.midler	Bygninger, tomt	Faste tekniske installasjoner bygg	Grunnarbeid leid tomt	Maskiner og anlegg	Sum
	Anskaffelseskost 1.1.	3 779	268 125	82 204	8 303	10 059
Tilgang	126	483	589			1 197
Avgang *	-137	-6 205				-6 341
Anskaffelseskost 31.12.	3 768	262 403	82 793	8 303	10 059	367 326
Akkm. avskrivninger/nedskrivninger 1.1.	-1 576	-70 673	-11 543	-572	-1 393	-85 757
Tilbakeført avskrivninger v/avgang	137	5 431				5 568
Årets ordinære avskrivning	-405	-10 115	-4 129	-208	-502	-15 359
Årets nedskrivning						
Akkm. ordinære avskrivninger 31.12.	-1 844	-75 356	-15 672	-780	-1 895	-95 548
Bokført verdi 31.12.	1 924	187 046	67 121	7 523	8 164	271 778
Årets ordinære avskrivning i %	10-30	4-10	5	2,5	5	

* Avgang driftsmidler i 2023 gjelder i sin helhet varige driftsmidler i Bukta Nord AS som er demonert og skrotet i forbindelse med ombyggingen. Regnskapsmessig tap ved avgang varige driftsmidler i 2023 inngår i annen driftskostnad med kr 773.412.



Note 10 Aksjefond og rentefond (tall i hele tusen)

Mørselskap/konsern

Fiskernes Agnforsyning SA inngikk 28.06.2018 avtale med Nordea Private Banking Aktiv Forvaltning om plassering midler i aksjefond og rentefond. Kapitalplasseringene gjennom Nordea Fondene og Nordea Liv AS er klassifisert som finansielt omløpsmiddel pr. 31.12.2023 og verdsett til virkelig verdi/markedsverdi.

Plasseringer pr. 31.12.2023	Kostpris	Urealisert	
		verdi-økning	Markedsverdi pr. 31.12.2023
Børsnoterte aksjefond	13 747	1 893	15 640
Børsnoterte rentefond	8 251	745	8 996
Sum	21 997	2 638	24 636

Urealisert verdiøkning børsnoterte aksjefond- allokeringfond og rentefond pr. 31.12.2023	2 638
Urealisert verdiøkning børsnoterte aksjefond- allokeringfond og rentefond pr. 31.12.2022	253
Årets økning i urealisert verdiøkning børsnoterte aksjefond, allokeringfond og rentefond	2 385

Årets økning i urealisert verdiøkning børsnoterte finansielle omløpsmidler er resultatført under finansinntekter og kostnader som følger i 2023:

Verdiøkning markedsbasert finansielle omløpsmidler	2692
Verdireduksjon markedsbaserte finansielle omløpsmidler	-307
Netto verdiøkning markedsbaserte finansielle omløpsmidler i år	2385

	Gevinster
Realiserte aksjefond i 2023	370
Sum	370

Note 11 Aksjer i tilknyttede selskaper

Mørselskap

Aksjer i tilknyttet selskap	Aksje-kapital	Antall aksjer	Pålydende pr. aksje	Bokført verdi pr. 31.12.2023	Mottatt utbytte	Eierandel i prosent
Tromsøterminalen AS	115 000	49	1 150	618 862	3 430 000	49,0 %
Ecobait AS	13 698 000	5 451	1 000	16 115 000	0	39,8 %

Aksjer i tilknyttet selskap er i morselskapets regnskap vurdert etter kostmetoden.

Ecobait AS ble et tilknyttet selskap i konsernet Fiskernes Agnforsyning SA fra og med 2023, etter at Fiskernes Agnforsyning SA utvidet sin eierandel i Ecobait AS fra 17,71% i 2022 til 39,79% i 2023 ved kapitalutvidelse i Ecobait AS 12.01.2023.

Konsern

Aksjer i tilknyttet selskap	Aksje-kapital	Antall aksjer	Pålydende pr. aksje	Bokført verdi pr. 31.12.2023	Mottatt utbytte	Eierandel i prosent
Tromsøterminalen AS	115 000	49	1 150	4 272 762	0	49,0 %
Ecobait AS	13 698 000	5 451	1 000	4 875 208	0	39,8 %

Andel resultat fra tilknyttet selskap Tromsøterminalen AS for 2023 er i konsernregnskapet resultatført som finansinntekt med kr 3.969.089.

Andel resultat fra tilknyttet selskap Ecobait AS for 2023 er i konsernregnskapet resultatført som finanskostnad med - kr 1.421.827

Mottatt aksjeutbytte fra tilknyttet selskap Tromsøterminalen AS i 2023 kr 3.430.000 er eliminert mot balanseført verdi på aksjer i tilknyttet selskap Tromsøterminalen AS.

Aksjer i tilknyttet selskap **Tromsøterminalen AS** er i konsernregnskapet vurdert etter egenkapitalmetoden.

Balanseført verdi av aksjer i tilknyttet selskap Tromsøterminalen AS består av følgende:

49% andel av bokført egenkapital i Tromsøterminalen AS på salgstidspunkt 15.08.2018	2 905 637 x 49% =	1 423 763
49% andel resultat i Tromsøterminalen AS fra 16.08.-31.12.2018		239 402
49% andel resultat i Tromsøterminalen AS i 2019		54 629
49% andel resultat i Tromsøterminalen AS i 2020		-1 862 423
49% andel resultat i Tromsøterminalen AS i 2021		4 464 963
49% andel resultat i Tromsøterminalen AS i 2022		3 333 339
Mottatt tilleggsutbytte fra Tromsøterminalen AS i 2022		-3 920 000
49% andel resultat i Tromsøterminalen AS i 2023		3 969 089
Mottatt tilleggsutbytte fra Tromsøterminalen AS i 2023		-3 430 000
Balanseført verdi av aksjer i tilknyttet selskap Tromsøterminalen AS pr. 31.12.2023		4 272 762

Aksjer i tilknyttet selskap **Ecobait AS** er i konsernregnskapet vurdert etter egenkapitalmetoden.

Balanseført verdi av aksjer i tilknyttet selskap Ecobait AS består av følgende:

39,79413% andel av bokført egenkapital i Ecobait AS pr. 01.01.2023	15 824 029 x 39,79413% =	6 297 035
39,79413% andel resultat i Ecobait AS i 2023	-3 572 956 x 39,79413% =	-1 421 827
Balanseført verdi av aksjer i tilknyttet selskap Ecobait AS pr. 31.12.2023		4 875 208

Nøkkel tall vedrørende aksjer i tilknyttede selskaper:
(tall i hele tusen kr)

	Tromsøterminalen AS		Ecobait AS AS	
	2023	2022	2023	2022
Årsresultat	8 100 181	6 802 733	-3 572 956	-1 282 665
Egenkapital	8 719 920	7 619 739	12 251 073	15 824 029



Note 12 Aksjer og andeler i andre selskap

Morselskap/konsern

Selskap	Total aksjekap.	Antall aksjer	Pålydende tilsammen	Bokført verdi	Mottatt utbytte	Eierandel i prosent
Værøy Fryselager AS	2 345 000	105	105 000	105 000	0	2,12 %
DNB Bank ASA		4 439	44 390	172 914	55 488	
Gjensidige Forsikring ASA		1 778		78 694	14 669	
Båtsfjord Sentralfryselager AS	185 000	34	34 000	3 825 000	209 440	18,38 %
Diverse andre selskap			30 750	11 006	0	
Sum				4 192 614	279 596	

Investering i Ecobait AS inngikk i 2022 i posten aksjer og andeler i andre selskap, men er i 2023 flyttet til investeringer i tilknyttede selskap. Se note 11.

Alle aksjer i andre selskap er regnskapsført etter kostmetoden. Fiskernes Agnforsyning SA har også enkelte aksjer og andeler i fiskeindustribedrifter og kraftlag. Totalt pålydende for alle disse aksjene og andelene var pr. 31.12.2023 kr 30.750.

Note 13 Aksjer i datterselskaper

Morselskap

Aksjer i datterselskap	Aksje-kapital	Antall aksjer	Pålydende pr. aksje	Bokført verdi	Mottatt utbytte	Eierandel i prosent
Bukta Nord AS	100 000	100 000	1,00	17 802 736	0	100,0 %
Tromsøterminalen Eiendom AS	63 000	153	210,00	29 289 300	0	51,0 %
Sum				47 092 036		

Aksjer i datterselskaper er pr. 31.12.2023 verdsatt til anskaffelseskost.

Netto ytet skattepliktig konsernbidrag i 2021 på kr 823.914 og netto ytet skattepliktig konsernbidrag i 2022 på kr 910.271 fra morselskapet

Fiskernes Agnforsyning SA til datterselskapet Bukta Nord AS er i morselskapet ført som verdiøkning av aksjene i datterselskapet.

Nøkkeltall vedrørende datterselskapene

	Bukta Nord AS		Tromsøterminalen Eiendom AS	
	2023	2022	2023	2022
Årsresultat	-608 521	-416 870	-886 467	1 083 153
Egenkapital	14 905 483	15 514 004	59 219 177	60 105 644

Note 14 Ansvarlig lån fra minoritetsinteressier

Konsern

Eimskip Norway AS, som eier 49% av aksjene i Tromsøterminalen Eiendom AS, ytet i 2018 et ansvarlig lån til Tromsøterminalen Eiendom AS på kr 5.684.000. Lånet forfaller 31.12.2024. Lånet er iht. lånevtales renteberegnet med 5,0% i 2023 og 2,5% i 2022.



Note 15 Skatter

(tall i hele tusen)

Morselskap

Morselskapet Fiskernes Agnforsyning SA er fra og med 2009 skattlagt som samvirkeforetak. Samvirkeforetak beskattes etter de samme reglene og skattesatsene som gjelder for aksjeselskap. Siden samvirkeforetak ikke er fritatt fra å betale formuesskatt til staten slik aksjeselskap er, skal samvirkeforetak svare både inntektsskatt og formuesskatt til staten. Nedenfor er det gitt en spesifikasjon over forskjellen mellom det regnskapsmessige resultat før skattekostnad og årets skattegrunnlag.

	Grunnlag	Skatt
Resultat før skatter	11 229	
Permanente forskjeller	-6 291	
+ Endring i midlertidige forskjeller (se nedenfor)	-123	
= Grunnlag betalbar skatt av inntekt	4 815	
Årets betalbare inntektsskatt 22%		1 059
Netto formue i følge skattemelding 2023	129 318	
Fribeløp grunnlag formuesskatt	-10	
Grunnlag skatt av netto formue	129 308	
0,3% formuesskatt av netto formue		388
Årets betalbare skatt i balansen		1 447

Utsatt skatt beregnes på grunnlag av de forskjeller som eksisterer ved utgangen av regnskapsåret mellom regnskapsmessige og skattemessige verdier. Følgende poster inngår i utsatt skatt beregningen:

	2023	2022	Endring
Midlertidige forskjeller knyttet til:			
Fordringer	-885	-1 049	-164
Varige driftsmidler	-106	-58	47
Kortsiktig gjeld	-462	-462	
Pensjonsmidler (innskuddsfond)	171	165	-6
Pensjonsfond supplerende pensjonsavtaler	843	722	-120
Pensjonsforpliktelse supplerende pensjonsavtaler	-843	-722	120
= Netto midlertidige forskjeller/grunnlag utsatt skattefordel	-1 281	-1 404	-123
Utsatt skatt (+)/skattefordel (-)	-282	-309	27
Utsatt skatt (+)/skattefordel (-) i %	22 %	22 %	
Årets skattekostnad i resultatregnskap består av:	2023	2022	
Utsatt skattefordel 31.12.	-282	-309	
- Utsatt skattefordel 01.01.	-309	-315	
= Endring i utsatt skattefordel	27	6	
+ Betalbar skatt av årets resultat	1 059	2 528	
+ Betalbar skatt av årets nettoformue	388	204	
+ For lite avsatt formuesskatt 2022	136		
+ Skattekostnad av ytet konsemdrag		257	
= Resultatført skattekostnad	1 610	2 995	

Konsern

Spesifikasjon av skattekostnad i konsernresultat:

Utsatt skattefordel 31.12.	-2 683	-2 202	
- Utsatt skatt(+)/skattefordel (-) 01.01.	-2 202	-2 648	
= Endring i utsatt skattefordel	-480	446	
+ Betalbar skatt på årets resultat	1 145	2 528	
+ Betalbar skatt av årets nettoformue i morselskapet	388	204	
+ For lite avsatt formuesskatt 2022	136		
= Skattekostnad	1 189	3 178	

Utsatt skatt (+)/skattefordel (-) i konsernet fordeler seg som følger:

Fiskernes Agnforsyning SA	-282	-309	
Bukta Nord AS	-2 906	-2 648	
Tromsøterminalen Eiendom AS	505	755	
Sum utsatt skatt (+)/skattefordel (-) 31.12.	-2 683	-2 202	

Betalbar skatt i balansen

Årets balanseførte betalbare skatt i konsernet fordeler seg som følger:

Fiskernes Agnforsyning SA	1 447	2 732	
Bukta Nord AS	86		
Tromsøterminalen Eiendom AS			
Sum konsernets betalbar skatt	1 533	2 732	

Det til datterselskapenes særregnskap hva angår beregningen av betalbar skatt og utsatt skatt/skattefordel.



Note 16 Egenkapitalavstemming (tall i hele tusen)

	Morselskap			Konsern			
	Andelskapital	Annen egenkapital	Sum egenkapital	Andelskapital	Fond for vurderingsforskjeller	Annen egenkapital	Sum egenkapital
Egenkapital 01.01.	80	138 796	138 876	80	3 115	167 323	170 518
Årets resultat		9 618	9 618			7 240	7 240
Forskjell mellom balanseført verdi av aksjer i tilknyttet selskap Tromsøterminalen AS etter egenkapitalmetoden og anskaffelseskost					539	-539	
Forskjell mellom balanseført verdi av aksjer i tilknyttet selskap Ecobat AS etter egenkapitalmetoden og anskaffelseskost					-11 240	1 422	-9 818
Egenkapital 31.12.	80	148 414	148 494	80	-7 586	175 447	167 941
Egenkapital i % av totalkapital			75,2 %				40,2 %
Herav: utgjør minoritetsinteressens andel av konsernets egenkapital							29 017
Herav: utgjør morselskapets andel av konsernets egenkapital							138 923
Sum egenkapital konsern pr. 31.12.2023							167 941

Eimskip Norway AS eier 49% av aksjene i Tromsøterminalen Eiendom AS pr. 31.12.2023
Minoritetsinteressens andel av konsernets egenkapital pr. 31.12.2023 består av:
Minoritetsinteressens andel av konsernets egenkapital pr. 01.01.2023 29 452
Minoritetsinteressens 49% andel av årets resultat i Tromsøterminalen Eiendom AS i 2023 -434
Minoritetsinteressens andel av konsernets egenkapital pr.31.12.2023 29 017

Note 17 Pantestillelser og langsiktig gjeld (tall i hele tusen)

Morselskap/konsern	Morselskap		Konsern	
	2023	2022	2023	2022
Pantelån i Nordea (Fiskernes Agnforsyning SA)	3 000	15 000	3 000	15 000
Pantelån i Sparebank1 Nord Norge (Tromsøterminalen Eiendom AS)			164 170	181 660
Pantelån Nordea (Bukta Nord AS)			26 712	27 587
Total pantsikret gjeld	3 000	15 000	193 882	224 247
Bokført verdi av eiendeler stillet som sikkerhet:				
Kundefordringer			174	
Varelager, herav pantsikret	25 000	25 000	25 000	25 000
Bygninger inkl. Tomter			271 490	286 273
Sum	25 000	25 000	296 664	311 273

Fiskernes Agnforsyning SA tok opp et Nibor lån 13.12.2022 på kr 15.000.000. Lånet er nedbetalt med kr 12.000.000 i 2023. Restlånet skal nedbetales i sin helhet 31.12.2024. Lånegiver har pant i selskapets varelager for kr 25.000.000. Bokført verdi av selskapets varelager utgjør kr 59.624.761 pr. 31.12.2023

Tromsøterminalen Eiendom AS sitt pantelån, som pr. 31.12.2023 var på kr 164.170.000, ble innvilget med en kredittamme på inntil kr 197.600.000 etter nærmere vilkår. Pantelånet skal nedbetales som serielån over 25 år med kvartalvise avdrag på kr 1.872.500 = kr 7.490.000 i avdrag pr år. Lånet var avdragsfritt i 2020 og 2022. Selskapet har i 2023 betalt kr 17.490.000 i avdrag, hvorav kr 10.000.000 utgjorde ekstra nedbetaling på lån. Pantelånet er sikret med pant i festeavtale pålydende kr 200.000.000 i g.nr 125/b.nr 394 i Tromsø. Bokført verdi av selskapets vange driftsmidler pr. 31.12.2022 utgjør kr 244.450.000.

Bukta Nord AS foretok 14.06.2021 en refinansiering av langsiktig Nibor-lån i Nordea. Lånet er pr. 31.12.2023 på kr 26.711.902. Lånet skal nedbetales over 25 år som serielån med kvartalvise avdrag på kr 296.799. Pantelånet er sikret med pant i selskapets kundefordringer samt bygninger inkl. tomt. Bokført verdi av selskapets bygninger inkl. tomt utgjorde pr. 31.12.2023 kr 38.562.400. Bukta Nord AS har 30.01.2024 inngått en 3 årig fastrenteavtale med Nordea for kr 13.200.000 av det totale lånet.

Andel av morselskapets og konsernets pantelån som forfaller om mer enn 5 år utgjør som følger:

	Morselskap		Konsern	
	2023	2022	2023	2022
Pantelån i Nordea (Fiskernes Agnforsyning SA)				
Pantelån i Nordea (Bukta Nord AS)			20 776	21 957
Pantelån i Sparebank1 Nord Norge (Tromsøterminalen Eiendom AS)			126 720	144 210
Sum andel pantelån som forfaller om mer enn 5 år pr. 31.12.2022			147 496	166 167

Note 18 Varebeholdning (tall i hele tusen)

Morselskap og konsern	Morselskap		Konsern	
	2023	2022	2023	2022
Varebeholdning pr. 31.12. består av følgende:				
Varebeholdning agn	59 625	41 104	59 625	41 104

Varebeholdningen er vurdert til kostpris. Det er ingen nedvurdering for ukurans i morselskapets varelager da selskapet ikke har ukurant vare på lager pr. 31.12.2023. Innkjøpsfakt knyttet til agn på lager pr. 31.12. er tillagt varelagerets kostpris.

Morselskapet har pr. 31.12. en avsetning på kr 462.000 til reklamasjoner på agn. Avsetningen inngår i posten annen kortsiktig gjeld.



Note 19 Andre fordringer

(tall i hele tusen)

Posten andre fordringer består av:

	Morselskap		Konsern	
	2023	2022	2023	2022
Andre kortsiktige fordringer		15		15
Fordringer ansatte	33		33	
Til gode mva				185
Forskuddsbetalte kostnader	152	473	655	872
Kortsiktig fordring Ecobait AS *		13 678		13 678
Sum andre fordringer	<u>184</u>	<u>14 166</u>	<u>687</u>	<u>14 750</u>

* Kortsiktig fordring Ecobait AS kr 13.678.000 gjelder aksjeinnskudd i forbindelse med kapitalutvidelse i Ecobait AS. Kapitalutvidelsen ble først registrert i Foretaksregisteret 12.01.2023.

Note 20 Bundne bankinnskudd, bankinnskudd i valuta

(tall i hele tusen)

Morselskap og konsern

Av bankinnskuddene pr. 31.12. er følgende bundet for skattetrekk:

	2023		2022	
	Bundet i bank for skattetrekk	Skyldig skattetrekk pr. 31.12.	Bundet i bank for skattetrekk	Skyldig skattetrekk pr. 31.12.
Fiskernes Agnforsyning SA	534	-533	443	-443
Bukta Nord AS				
Tromsøterminalen Eiendom AS				
Sum konsern	<u>534</u>	<u>-533</u>	<u>443</u>	<u>-443</u>

Skyldig skattetrekk pr. 31.12.2023 er betalt ved forfall i 2024.

Note 21 Andelskapitalen

Andelskapitalens bokførte verdi fordeler seg slik:

	Antall	Pålydende	Verdi i balansen
Fiskarlaget Nord, Tromsø	410	100	41 000
Nordland Fylkes Fiskarlag, Bodø	205	100	20 500
Fiskarlaget Midt Norge, Trondheim	64	100	6 400
Norges Fiskarlag, Trondheim	100	100	10 000
Diverse Fiskarlag, div. steder	22	100	2 200
Sum	<u>801</u>	<u>100</u>	<u>80 100</u>



 Securely signed with Brevio

Årsregnskap

Signers:

Name	Method	Date
Pedersen, Holger Rune	BANKID	2024-04-18 21:54
Myreng, Rune	BANKID	2024-04-19 07:39
Amsen, Monica	BANKID	2024-04-18 21:27
Sigurdsson, Bjarni Sigmar	BANKID	2024-04-19 00:26
Johansen, Gunnar	BANKID_MOBILE	2024-04-19 11:13
Berge, Egil Annfin	BANKID	2024-04-19 06:27
Hilstad, Bengt Marius	BANKID	2024-04-19 08:51

This document package contains:

- Closing page (this page)
- The original document(s)
- The electronic signatures. These are not visible in the document, but are electronically integrated.



This file is sealed with a digital signature.
The seal is a guarantee for the authenticity
of the document.