



## ÅRSREGNSKAPET FOR REGNSKAPSÅRET 2025 - GENERELL INFORMASJON

### Enheten

Organisasjonsnummer: 929 468 880  
Organisasjonsform: Aksjeselskap  
Foretaksnavn: JONAS THOR AS  
Forretningsadresse: Wessels gate 25B  
4008 STAVANGER

### Regnskapsår

Årsregnskapets periode: 01.01.2025 - 31.12.2025

### Konsern

Morselskap i konsern: Nei

### Regnskapsregler

Regler for små foretak benyttet: Ja  
Benyttet ved utarbeidelsen av årsregnskapet til selskapet: Regnskapslovens alminnelige regler

### Årsregnskapet fastsatt av kompetent organ

Bekreftet av representant for selskapet: Jonas Alexander Thor-Roalsø  
Dato for fastsettelse av årsregnskapet: 17.04.2026

### Grunnlag for avgivelse

År 2025: Årsregnskapet er elektronisk innlevert  
År 2024: Tall er hentet fra elektronisk innlevert årsregnskap fra 2025

*Det er ikke krav til at årsregnskapet m.v. som sendes til Regnskapsregisteret er undertegnet. Kontrollen på at dette er utført ligger hos revisor/enhetens øverste organ. Sikkerheten ivaretas ved at innsender har rolle/rettighet for innsending av årsregnskapet via Altinn, og ved at det bekreftes at årsregnskapet er fastsatt av kompetent organ.*

Brønnøysundregistrene, 21.04.2026



## Resultatregnskap

Beløp i: NOK	Note	2025	2024
<b>RESULTATREGNSKAP</b>			
<b>Inntekter</b>			
Salgsinntekt		1 836 817	1 460 208
Annen driftsinntekt		62 500	
<b>Sum inntekter</b>		<b>1 899 317</b>	<b>1 460 208</b>
<b>Kostnader</b>			
Varekostnad		141 301	125 467
Lønnskostnad	2	1 250 302	688 650
Avskrivning av driftsmidler og immaterielle eiendeler	3	107 296	86 308
Annen driftskostnad		551 318	407 818
<b>Sum kostnader</b>		<b>2 050 217</b>	<b>1 308 244</b>
<b>Driftsresultat</b>		<b>-150 900</b>	<b>151 964</b>
<b>Finansinntekter og finanskostnader</b>			
Annen renteinntekt		191	214
Annen finansinntekt		4 390	3 134
<b>Sum finansinntekter</b>		<b>4 581</b>	<b>3 348</b>
Annen rentekostnad		21 119	6
<b>Sum finanskostnader</b>		<b>21 119</b>	<b>6</b>
<b>Netto finans</b>		<b>-16 538</b>	<b>3 341</b>
<b>Resultat før skattekostnad</b>		<b>-167 438</b>	<b>155 306</b>
Skattekostnad på resultat	4	-14 149	49 139
<b>Årsresultat</b>	5	<b>-153 289</b>	<b>106 167</b>
<b>Årsresultat etter minoritetsinteresser</b>		<b>-153 289</b>	<b>106 167</b>
<b>Totalresultat</b>		<b>-153 289</b>	<b>106 167</b>
<b>Overføringer og disponeringer</b>			
Udekket tap		-50 105	



## Resultatregnskap

<b>Beløp i: NOK</b>	<b>Note</b>	<b>2025</b>	<b>2024</b>
Avsatt til annen egenkapital			106 167
Overført fra annen egenkapital		-103 184	
<b>Sum overføringer og disponeringer</b>		<b>-153 289</b>	<b>106 167</b>



## Balanse

Beløp i: NOK	Note	2025	2024
<b>BALANSE - EIENDELER</b>			
<b>Anleggsmidler</b>			
<b>Immaterielle eiendeler</b>			
Utsatt skattefordel	4		
<b>Varige driftsmidler</b>			
Tomter, bygninger o.a. fast eiendom	3		
Maskiner og anlegg	3		
Skip og flytende installasjoner	3		
Driftsløsøre, inventar o.a. utstyr	3	214 055	243 850
<b>Sum varige driftsmidler</b>	<b>3</b>	<b>214 055</b>	<b>243 850</b>
<b>Finansielle anleggsmidler</b>			
Andre langsiktige fordringer		17 037	16 846
<b>Sum finansielle anleggsmidler</b>		<b>17 037</b>	<b>16 846</b>
<b>Sum anleggsmidler</b>		<b>231 091</b>	<b>260 696</b>
<b>Omløpsmidler</b>			
<b>Varer</b>			
<b>Fordringer</b>			
Kundefordringer		134 144	177 694
Andre kortsiktige fordringer		35 702	18 086
Konsernfordringer			37 000
<b>Sum fordringer</b>		<b>169 846</b>	<b>232 780</b>
<b>Bankinnskudd, kontanter og lignende</b>			
Bankinnskudd, kontanter o.l.		54 719	751
<b>Sum bankinnskudd, kontanter og lignende</b>		<b>54 719</b>	<b>751</b>
<b>Sum omløpsmidler</b>		<b>224 565</b>	<b>233 530</b>
<b>SUM EIENDELER</b>		<b>455 656</b>	<b>494 226</b>



## Balanse

Beløp i: NOK	Note	2025	2024
<b>BALANSE - EGENKAPITAL OG GJELD</b>			
<b>Egenkapital</b>			
<b>Innskutt egenkapital</b>			
Aksjekapital	6	150 000	150 000
Beholdning av egne aksjer	6		
<b>Sum innskutt egenkapital</b>		<b>150 000</b>	<b>150 000</b>
<b>Opptjent egenkapital</b>			
Annen egenkapital	5, 7		103 184
Udekket tap	5	50 105	
<b>Sum opptjent egenkapital</b>		<b>-50 105</b>	<b>103 184</b>
<b>Sum egenkapital</b>	5	<b>99 895</b>	<b>253 184</b>
<b>Gjeld</b>			
<b>Langsiktig gjeld</b>			
Utsatt skatt	4		14 149
<b>Sum avsetninger for forpliktelser</b>			<b>14 149</b>
<b>Annen langsiktig gjeld</b>			
<b>Sum langsiktig gjeld</b>			<b>14 149</b>
<b>Kortsiktig gjeld</b>			
Leverandørgjeld		75 074	23 544
Betalbar skatt	4		14 782
Skyldig offentlige avgifter		168 505	47 566
Kortsiktig konserngjeld			81 442
Annen kortsiktig gjeld		112 183	59 560
<b>Sum kortsiktig gjeld</b>		<b>355 761</b>	<b>226 894</b>
<b>Sum gjeld</b>		<b>355 761</b>	<b>241 043</b>
<b>SUM EGENKAPITAL OG GJELD</b>		<b>455 656</b>	<b>494 226</b>



## Brønnøysundregistrene

### ÅRSREGNSKAP FOR REGNSKAPSÅRET 2025 - GENERELL INFORMASJON

Journalnummer: 2026 385856

#### Virksomheten

Organisasjonsnummer: 929 468 880  
Organisasjonsform: Aksjeselskap  
Foretaksnavn: JONAS THOR AS  
Forretningsadresse: Wessels gate 25B  
4008 STAVANGER

#### Regnskapsår

Årsregnskapets periode: 01.01.2025 - 31.12.2025

#### Konsern

Morselskap i konsern: Nei

#### Regnskapsregler

Regler for små foretak benyttet: Ja  
Benyttet ved utarbeidelsen av  
årsregnskapet: Regnskapslovens alminnelige regler

#### Årsregnskapet fastsatt av kompetent organ

Bekreftet av: Jonas Alexander Thor-Roalsø  
Dato for fastsettelse av årsregnskapet: 17.04.2026

#### Revisjon

Selskapet har besluttet at årsregnskapet  
ikke skal revideres: Ja  
Årsregnskapet er utarbeidet av ekstern  
autorisert regnskapsfører: Ja  
Ekstern autorisert regnskapsfører har i  
løpet av regnskapsåret bistått ved den  
løpende regnskapsføringen eller utført  
andre tjenester for selskapet enn å  
utarbeide årsregnskapet: Ja

#### Grunnlag for avgivelse

År 2025: Årsregnskap er elektronisk innlevert.  
År 2024: Tall er hentet fra elektronisk innlevert årsregnskap fra 2025.

*Virksomheten sitt øverste organ er ansvarlig for at årsregnskapet er signert.  
Det er mulig å levere årsregnskap uten signatur fordi sikkerheten for rett  
rapportering er ivarettatt ved at innsenderen har rolle/rettighet for innsending  
i Altinn. Navnet på representanten, som bekrefter at årsregnskapet er godkjent,  
er i tillegg oppgitt.*

Brønnøysundregistrene, 20.04.2026

---

Brønnøysundregistrene  
Postadresse: Postboks 900, 8910 Brønnøysund  
Telefon: 75 00 75 00  
E-post: firmapost@brreg.no Internett: www.brreg.no  
Organisasjonsnummer: 974 760 673



Organisasjonsnr: 929 468 880  
JONAS THOR AS

## RESULTATREGNSKAP

Beløp i: NOK	Note	2025	2024
<b>RESULTATREGNSKAP</b>			
<b>Inntekter</b>			
Salgsinntekt		1 836 817	1 460 208
Annen driftsinntekt		62 500	
<b>Sum inntekter</b>		<b>1 899 317</b>	<b>1 460 208</b>
<b>Kostnader</b>			
Varekostnad		141 301	125 467
Lønnskostnad	2	1 250 302	688 650
Avskrivning av driftsmidler og immaterielle eiendeler	3	107 296	86 308
Annen driftskostnad		551 318	407 818
<b>Sum kostnader</b>		<b>2 050 217</b>	<b>1 308 244</b>
<b>Driftsresultat</b>		<b>-150 900</b>	<b>151 964</b>
<b>Finansinntekter og finanskostnader</b>			
Annen renteinntekt		191	214
Annen finansinntekt		4 390	3 134
<b>Sum finansinntekter</b>		<b>4 581</b>	<b>3 348</b>
Annen rentekostnad		21 119	6
<b>Sum finanskostnader</b>		<b>21 119</b>	<b>6</b>
<b>Netto finans</b>		<b>-16 538</b>	<b>3 341</b>
<b>Resultat før skattekostnad</b>		<b>-167 438</b>	<b>155 306</b>
Skattekostnad på resultat	4	-14 149	49 139
<b>Årsresultat</b>	5	<b>-153 289</b>	<b>106 167</b>
<b>Årsresultat etter minoritetsinteresser</b>		<b>-153 289</b>	<b>106 167</b>
<b>Totalresultat</b>		<b>-153 289</b>	<b>106 167</b>
<b>Overføringer og disponeringer</b>			
Udekket tap		-50 105	
Avsatt til annen egenkapital			106 167
Overført fra annen egenkapital		-103 184	
<b>Sum overføringer og disponeringer</b>		<b>-153 289</b>	<b>106 167</b>



Organisasjonsnr: 929 468 880  
JONAS THOR AS

## BALANSE

Beløp i: NOK	Note	2025	2024
<b>BALANSE - EIENDELER</b>			
<b>Anleggsmidler</b>			
<b>Immaterielle eiendeler</b>			
Utsatt skattefordel	4		
<b>Varige driftsmidler</b>			
Tomter, bygninger o.a. fast eiendom	3		
Maskiner og anlegg	3		
Skip og flytende installasjoner	3		
Driftsløsøre, inventar o. a. utstyr	3	214 055	243 850
<b>Sum varige driftsmidler</b>	<b>3</b>	<b>214 055</b>	<b>243 850</b>
<b>Finansielle anleggsmidler</b>			
Andre langsiktige fordringer		17 037	16 846
<b>Sum finansielle anleggsmidler</b>		<b>17 037</b>	<b>16 846</b>
<b>Sum anleggsmidler</b>		<b>231 091</b>	<b>260 696</b>
<b>Omløpsmidler</b>			
<b>Varer</b>			
<b>Fordringer</b>			
Kundefordringer		134 144	177 694
Andre kortsiktige fordringer		35 702	18 086
Konsernfordringer			37 000
<b>Sum fordringer</b>		<b>169 846</b>	<b>232 780</b>
<b>Bankinnskudd, kontanter og lignende</b>			
Bankinnskudd, kontanter o. l.		54 719	751
<b>Sum bankinnskudd, kontanter og lignende</b>		<b>54 719</b>	<b>751</b>
<b>Sum omløpsmidler</b>		<b>224 565</b>	<b>233 530</b>
<b>SUM EIENDELER</b>		<b>455 656</b>	<b>494 226</b>

## BALANSE - EGENKAPITAL OG GJELD

### Egenkapital



<b>Innskutt egenkapital</b>			
Aksjekapital	6	150 000	150 000
Beholdning av egne aksjer	6		
<b>Sum innskutt egenkapital</b>		<b>150 000</b>	<b>150 000</b>
<b>Opptjent egenkapital</b>			
Annen egenkapital	5, 7		103 184
Udekket tap	5	50 105	
<b>Sum opptjent egenkapital</b>		<b>-50 105</b>	<b>103 184</b>
<b>Sum egenkapital</b>	<b>5</b>	<b>99 895</b>	<b>253 184</b>
<b>Gjeld</b>			
<b>Langsiktig gjeld</b>			
Utsatt skatt	4		14 149
<b>Sum avsetninger for forpliktelseser</b>			<b>14 149</b>
<b>Annen langsiktig gjeld</b>			
<b>Sum langsiktig gjeld</b>			<b>14 149</b>
<b>Kortsiktig gjeld</b>			
Leverandørgjeld		75 074	23 544
Betalbar skatt	4		14 782
Skyldig offentlige avgifter		168 505	47 566
Kortsiktig konserngjeld			81 442
Annen kortsiktig gjeld		112 183	59 560
<b>Sum kortsiktig gjeld</b>		<b>355 761</b>	<b>226 894</b>
<b>Sum gjeld</b>		<b>355 761</b>	<b>241 043</b>
<b>SUM EGENKAPITAL OG GJELD</b>		<b>455 656</b>	<b>494 226</b>



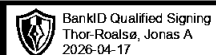
Organisasjonsnr: 929 468 880  
JONAS THOR AS

NOTEOPPLYSNINGER - SELSKAP

- alle poster oppgitt i hele tall

Note

Antall årsverk i regnskapsåret  
1.00



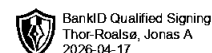
# Årsregnskap 2025

## Jonas Thor AS

Resultatregnskap  
Balanse  
Noter til regnskapet



Org.nr.: 929 468 880



BankID Qualified Signing  
Thor-Roalse, Jonas A  
2026-04-17

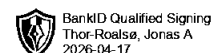
### RESULTATREGNSKAP

JONAS THOR AS

DRIFTSINTEKTER OG DRIFTSKOSTNADER	Note	2025	2024
Salgsinntekt		1 836 817	1 460 208
Annen driftsinntekt		62 500	0
<b>Sum driftsinntekter</b>		<b>1 899 317</b>	<b>1 460 208</b>
Varekostnad		141 301	125 467
Lønnskostnad	2	1 250 302	688 650
Avskrivning av driftsmidler og immaterielle eiendeler	3	107 296	86 308
Annen driftskostnad		551 318	407 818
<b>Sum driftskostnader</b>		<b>2 050 217</b>	<b>1 308 244</b>
<b>Driftsresultat</b>		<b>-150 900</b>	<b>151 964</b>
<b>FINANSINTEKTER OG FINANSKOSTNADER</b>			
Annen renteinntekt		191	214
Annen finansinntekt		4 390	3 134
Annen rentekostnad		21 119	6
<b>Resultat av finansposter</b>		<b>-16 538</b>	<b>3 341</b>
Resultat før skattekostnad		-167 438	155 306
Skattekostnad på resultat	4	-14 149	49 139
<b>Årsresultat</b>	5	<b>-153 289</b>	<b>106 167</b>
<b>OVERFØRINGER</b>			
Avsatt til annen egenkapital		0	106 167
Overført til udekket tap		50 105	0
Overført fra annen egenkapital		103 184	0
<b>Sum overføringer</b>		<b>-153 289</b>	<b>106 167</b>

JONAS THOR AS

SIDE 2



### BALANSE

JONAS THOR AS

EIENDELER	Note	2025	2024
<b>ANLEGGSMIDLER</b>			
<b>IMMATERIELLE EIENDELER</b>			
<b>VARIGE DRIFTSMIDLER</b>			
Driftsløsøre, inventar o.a. utstyr	3	214 055	243 850
<b>Sum varige driftsmidler</b>	<b>3</b>	<b>214 055</b>	<b>243 850</b>
<b>FINANSIELLE ANLEGGSMIDLER</b>			
Andre langsiktige fordringer		17 037	16 846
<b>Sum finansielle anleggsmidler</b>		<b>17 037</b>	<b>16 846</b>
<b>Sum anleggsmidler</b>		<b>231 091</b>	<b>260 696</b>
<b>OMLØPSMIDLER</b>			
<b>FORDRINGER</b>			
Kundefordringer		134 144	177 694
Andre kortsiktige fordringer		35 702	18 086
Konsernfordringer		0	37 000
<b>Sum fordringer</b>		<b>169 846</b>	<b>232 780</b>
<b>INVESTERINGER</b>			
Bankinnskudd, kontanter o.l.		54 719	751
<b>Sum omløpsmidler</b>		<b>224 565</b>	<b>233 530</b>
<b>Sum eiendeler</b>		<b>455 656</b>	<b>494 226</b>

JONAS THOR AS

SIDE 3



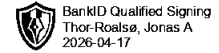
## BALANSE

### JONAS THOR AS

EGENKAPITAL OG GJELD	Note	2025	2024
<strong>EGENKAPITAL</strong>			
<strong>INNSKUTT EGENKAPITAL</strong>			
Aksjekapital	6	150 000	150 000
<strong>Sum innskutt egenkapital</strong>		<strong>150 000</strong>	<strong>150 000</strong>
<strong>OPPTJENT EGENKAPITAL</strong>			
Annen egenkapital	5, 7	0	103 184
Udekket tap	5	-50 105	0
<strong>Sum opptjent egenkapital</strong>		<strong>-50 105</strong>	<strong>103 184</strong>
<strong>Sum egenkapital</strong>	<strong>5</strong>	<strong>99 895</strong>	<strong>253 184</strong>
<strong>GJELD</strong>			
<strong>AVSETNING FOR FORPLIKTELSE</strong>			
Utsatt skatt	4	0	14 149
<strong>Sum avsetning for forpliktelser</strong>		<strong>0</strong>	<strong>14 149</strong>
<strong>ANNEN LANGSIKTIG GJELD</strong>			
<strong>KORTSIKTIG GJELD</strong>			
Leverandørgjeld		75 074	23 544
Betalbar skatt	4	0	14 782
Skyldig offentlige avgifter		168 505	47 566
Konserngjeld		0	81 442
Annen kortsiktig gjeld		112 183	59 560
<strong>Sum kortsiktig gjeld</strong>		<strong>355 761</strong>	<strong>226 894</strong>
<strong>Sum gjeld</strong>		<strong>355 761</strong>	<strong>241 043</strong>
<strong>Sum egenkapital og gjeld</strong>		<strong>455 656</strong>	<strong>494 226</strong>

17.04.2026  
Styret i Jonas Thor AS

Jonas Alexander Thor-Roalsø  
styreleder/daglig leder



## Regnskapsprinsipper

Årsregnskapet er satt opp i samsvar med regnskapsloven og NRS 8 - God regnskapsskikk for små foretak.

## DRIFTSINNTEKTER

Inntektsføring ved salg av varer skjer på leveringstidspunktet. Tjenester inntektsføres etter hvert som de leveres.

## SKATT

Skattekostnaden i resultatregnskapet omfatter både periodens betalbare skatt og endring i utsatt skatt. Utsatt skatt er beregnet med 22 % på grunnlag av de midlertidige forskjeller som eksisterer mellom regnskapsmessige og skattemessige verdier, samt ligningsmessig underskudd til fremføring ved utgangen av regnskapsåret. Skatteøkende og skattereduserende midlertidige forskjeller som reverserer eller kan reverseres i samme periode er utlignet og nettoført.

## KLASSIFISERING OG VURDERING AV ANLEGGSMIDLER

Anleggsmidler omfatter eiendeler bestemt til varig eie og bruk. Anleggsmidler er vurdert til anskaffelseskost. Varige driftsmidler balanseføres og avskrives over driftsmidlets økonomiske levetid. Avskrivningsperioden for fast eiendom anskaffet etter 2009 er dekomponert i en del som gjelder råbygget og en del som gjelder faste tekniske installasjoner. Varige driftsmidler nedskrives til gjenvinnbart beløp ved verdifall som forventes ikke å være forbigående. Gjenvinnbart beløp er det høyeste av netto salgsverdi og verdi i bruk. Verdi i bruk er nåverdi av fremtidige kontantstrømmer knyttet til eiendelen. Nedskrivningen reverseres når grunnlaget for nedskrivningen ikke lenger er til stede.

## KLASSIFISERING OG VURDERING AV OMLØPSMIDLER

Omløpsmidler og kortsiktig gjeld omfatter normalt poster som forfaller til betaling innen ett år etter balansedagen, samt poster som knytter seg til varekretsløpet. Omløpsmidler vurderes til laveste verdi av anskaffelseskost og virkelig verdi.

## FORDRINGER

Kundefordringer og andre fordringer oppføres til pålydende etter fradrag for avsetning til forventet tap. Avsetning til tap gjøres på grunnlag av en individuell vurdering av de enkelte fordringene.

## Note 1 Virksomhetens art og lokalisering

Jonas Thor AS er et selskap der virksomheten omfatter Arkitektvirksomhet. Selskapet er lokalisert i Stavanger kommune.

## Note 2 Lønnskostnader og antall årsverk

### LØNNSKOSTNADER

	2025	2024
Lønninger	1 179 908	597 840
Arbeidsgiveravgift	166 367	84 295
Andre ytelser	-95 973	6 515
<b>Sum</b>	<b>1 250 302</b>	<b>688 650</b>

Selskapet har i 2025 sysselsatt 1 årsverk.



## Note 3 Anleggsmidler

	Driftsløstøre, inventar ol.	Sum
Anskaffelseskost pr. 01.01.25	428 106	428 106
+ Tilgang kjøpte driftsmidler	565 000	565 000
- Avgang i året	525 000	525 000
= <b>Anskaffelseskost 31.12.25</b>	<b>468 106</b>	<b>468 106</b>
Akkumulerte avskrivninger 31.12.25	254 051	254 051
= <b>Bokført verdi 31.12.25</b>	<b>214 055</b>	<b>214 055</b>
Årets ordinære avskrivninger	107 296	107 296
Økonomisk levetid	0-5 år	

## Note 4 Skatt

Årets skattekostnad	2025	2024
Resultatført skatt på ordinært resultat:		
Betalbar skatt	0	32 699
Endring i utsatt skatt	-14 149	16 440
<b>Skattekostnad ordinært resultat</b>	<b>-14 149</b>	<b>49 139</b>
Skattepliktig inntekt:		
Resultat før skatt	-167 438	155 306
Permanente forskjeller	72 625	63 728
Endring i midlertidige forskjeller	18 586	5 295
Avgitt konsernbidrag	0	-81 442
Anvendelse av fremførbart underskudd	0	-75 696
<b>Skattepliktig inntekt</b>	<b>-76 226</b>	<b>67 191</b>
Betalbar skatt i balansen:		
Betalbar skatt på årets resultat	0	32 699
Betalbar skatt på avgitt konsernbidrag	0	-17 917
<b>Sum betalbar skatt i balansen</b>	<b>0</b>	<b>14 782</b>

Skatteeffekten av midlertidige forskjeller og underskudd til fremføring som har gitt opphav til utsatt skatt og utsatte skattefordeler, spesifisert på typer av midlertidige forskjeller

	2025	2024	Endring
Varige driftsmidler	45 729	64 315	18 586
<b>Sum</b>	<b>45 729</b>	<b>64 315</b>	<b>18 586</b>
Akkumulert fremførbart underskudd	-76 226	0	76 226
Inngår ikke i beregningen av utsatt skatt	30 498	0	-30 498
<b>Grunnlag for utsatt skattefordel / skatt</b>	<b>0</b>	<b>64 315</b>	<b>64 315</b>
<b>Utsatt skattefordel / skatt (22 %)</b>	<b>0</b>	<b>14 149</b>	<b>14 149</b>

I henhold til God regnskapsskikk for små foretak balanseføres ikke utsatt skattefordel.



## Note 5 Egenkapital

	Aksjekapital	Overkurs	Annen Innskutt egenkapital	Annen egenkapital	Sum egenkapital
Pr. 31.12.2024	150 000	0	0	103 184	253 184
Årets resultat				-153 289	-153 289
<b>Pr 31.12.2025</b>	<b>150 000</b>	<b>0</b>	<b>0</b>	<b>-50 105</b>	<b>99 895</b>

## Note 6 Aksjonærer

### AKSJEKAPITALEN I JONAS THOR AS PR. 31.12 BESTÅR AV:

	Antall	Pålydende	Bokført
Ordinære aksjer	150	1 000,0	150 000
<b>Sum</b>	<b>150</b>		<b>150 000</b>

### EIERSTRUKTUR

De største aksjonærene i % pr. 31.12 var:

	Ordinære	Eierandel	Stemmeandel
Skulle Invest AS	150	100,0	100,0

## Note 7 Fortsatt drift

Selskapet hadde i regnskapsåret 2025 et negativt resultat som medførte at egenkapitalen pr. 31.12.2025 er tapt. Resultatet skyldes blant annet redusert prosjektaktivitet i deler av året, samt uforutsette kostnader knyttet til kulturrelaterte initiativer hvor selskapet har vært involvert.

Ved inngangen til 2026 har selskapet styrket sin markedsposisjon gjennom strategiske samarbeid og nye oppdrag. Blant annet deltar selskapet i prosjekteringen av et større offentlig kulturbygg som starter opp i april 2026.

Selskapet har lave faste kostnader og en fleksibel driftsmodell. Basert på forventet prosjektportefølje og aktivitet i 2026 vurderer styret og daglig leder at det er grunnlag for fortsatt drift, og årsregnskapet er derfor avlagt under forutsetning om fortsatt drift.